

BILANT
30.06.2021


pag.: 1 - lei -

COD	DENUMIRE INDICATORI	SOLD LA INCEPUTUL PERIOADEI	SOLD LA SFARSITUL PERIOADEI
0100			
01003	1.Active fixe necorporale (ct.2030000+2050000+2060000+2080100+2080200+2330000-2800300-2800500-2800801-2800809-2900400-2900500-2900801-2900809-2930100*)	4.160.040	4.037.451
01004	2.Instalatii tehnice, mijloace de transport, animale, plantatii, mobilier, aparatura birotica si alte active corporale (ct.2130100+2130200+2130300+2130400+2140000+2310000-2810301-2810302-2810303-2810304-2810400-2910301-2910302-2910303-2910304-2910400-2930200*)	42.361.556	38.762.136
01005	3.Terenuri si cladiri (ct.2110100+2110200+2120101+2120102+2120201+2120301+2120401+2120501+2120601+2120901+2310000-2810100-2810201-2810202-2810203-2810204-2810205-2810206-2810207-2810208-2910100-2910201-2910202-2910203-2910204-2910205-2910206-2910207-2910208-2930200)	8.415.601.814	8.514.868.472
01007	5.Active financiare necurente (investitii pe termen lung) peste un an (ct.2600100+2600200+2600300+2650000+2670201+2670202+2670203+2670204+2670205+2670208-2960101-2960102-2960103-2960200), din care:	3.343	3.343
01009	6.Creante necurente - sume ce urmeaza a fi incasate dupa o perioada mai mare de un an (ct.4110201+4110208+4130200+4280202+4610201+4610209-4910200-4960200) din care:	6.507.913	6.586.698
0101			
01010	Creante comerciale necurente - sume ce urmeaza a fi incasate dupa o perioada mai mare de un an (ct.4110201+4110208+4130200+4610201-4910200-4960200)	6.507.913	6.562.138
01015	7.TOTAL ACTIVE NECURENTE (rd.03+04+05+06+07+09)	8.468.634.666	8.564.258.100
01019	1.Stocuri (ct.3010000+3020100+3020200+3020300+3020400+3020500+3020600+3020700+3020800+3020900+3030100+3030200+3040100+3040200+3050100+3050200+3070000+3090000+3310000+3320000+3410000+3450000+3460000+3470000+3490000+3510100+3510200+3540100+3540500+3540600+3560000+3570000+3580000+3590000+3610000+3710000+3810000+/-3480000+/-3780000-3910000-3920100-3920200-3920300-3930000-3940100-3940500-3940600-3950100-3950200-3950300-3950400-3950600-3950700-3950800-3960000-3970100-3970200-3970300-3980000-4420803)	117.748.526	119.848.211
0102	IMPOZIT PE PROFIT		
01021	Creante din operatiuni comerciale, avansuri si alte decontari (ct.2320000+2340000+4090101+4090102+4110101+4110108+4130100+4180000+4250000+4280102+4610101+4610109+4730109**+4810101+4810102+4810103+4810900+4830000+4840000+4890101+4890301-4910100-4960100+5120800) din care:	451.907.167	37.796.080
01022	Creante comerciale si avansuri (ct.2320000+2340000+4090101+4090102+4110101+4110108+4130100+4180000+4610101-4910100-4960100),din care:	20.844.213	22.532.545
010221	Avansuri acordate(ct.2320000+2340000+4090101+4090102)	800	800
01023	Creante bugetare (ct.4310100**+4310200**+4310300**+4310400**+4310500**+4310600**+4310700**+4370100**+4370200**+4370300**		

COD	DENUMIRE INDICATORI	SOLD LA INCEPUTUL PERIOADEI	SOLD LA SFARSITUL PERIOADEI
	4480200+4610102+4610104+4630000+ 4640000+4650100+4650200 +4660401+4660402+4660500+4660900+4810101***+4810102**+ 4810103**+4810900**-4970000), din care:	334.230.538	384.247.014
01024	Creantele bugetului general consolidat (ct.4630000+4640000+4650100+ 4650200+4660401+4660402+4660500+4660900-4970000)	328.984.041	380.119.148
01025	Creante din operatiuni cu fonduri externe nerambursabile si fonduri de la buget (ct.4500100+4500300+4500501+4500502+4500503+4500504+ 4500505+4500700+4510100+4510300+4510500+4530100+4540100+ 4540301+4540302+4540501+4540502+4540503+4540504+4550100+ 4550301+4550302+4550303+4560100+4560303+4560309+4570100+ 4570201+4570202+4570203+4570205+4570206+4570209+4570301+ 4570302+4570309+4580100+4580301+4580302+4610103+4730103***+ 4740000+4760000), din care:	18.298.523	585.826
01026	Sume de primit de la Comisia Europeana (ct.4500100+4500300+ 4500501+4500502+4500503+4500504+4500505+4500700)	69.756	210.954
01027	Imprumuturi pe termen scurt acordate (ct.2670101+2670102+2670103+ 2670104+2670105+2670108+2670601+2670602+2670603+2670604+ 2670605+2670609+4680101+4680102+4680103+4680104+4680105+ 4680106+4680107+4680108+4680109+4690103+4690105+4690106+ 4690108+4690109)		3.120.968
0103			
01030	Total creante curente (rd.21+23+25+27)	804.436.228	425.749.888
01033	Conturi la trezorerie, casa in lei. (ct.5100000+5120101+5120501+5130101+ 5130301+5130302+5140101+5140301+5140302+5150101+5150103+5150 301 +5150500+5150600+5160101+5160301+5160302+5170101+5170301+51 70302 +5200100+5210100+5210300+5230000+5250101+5250102+5250301+52 50302 +5250400+5260000+5270000+5280000+5290101+5290201+5290301+52 90400 +5290901+5310101+5410101+5500101+5520000+5550101+5550400+55 70101 +5580101+5580201+5590101+5600101+5600300+5600401+5610101+56 10300 +5620101+5620300+5620401+5710100+5710300+5710400+5740101+57 40102 +5740301+5740302+5740400+5750100+5750300+5750400-7700000)	36.493.694	155.675.810
010331	Dobanda de incasat,alte valori,avansuri de trezorerie (ct.5180701+5320100+ 5320200+5320300+5320400+5320500+5320600+5320800+5420100)	110.448	66.067
01035	Conturi la institutii de credit, BNR, casa in valuta (ct.5110101+5110102+ 5120102+5120402+5120502+5130102+5130202+5140102+5140202+ 5150102+5150202+5150302+5160102+5160202+5170102+5170202+ 5290102+5290202+5290302+5290902+5310402+5410102+5410202+ 5500102+5550102+5550202+5570202+5580102+5580202+5580302+ 5580303+5590102+5590202+5600102+5600103+5600402+5610102+ 5610103+5620102+5620103+5620402)	185.523.359	160.412.811
0104			
01040	Total disponibilitati si alte valori (rd.33+33.1+35+35.1)	222.127.501	316.154.688
01042	6.Cheltuieli in avans (ct.4710000)	763	240

COD	DENUMIRE INDICATORI	SOLD LA INCEPUTUL PERIOADEI	SOLD LA SFARSITUL PERIOADEI
01045	7.TOTAL ACTIVE CURENTE (rd.19+30+31+40+41+41.1+42)	1.144.313.018	861.753.027
01046	8.TOTAL ACTIVE (rd.15+45)	9.612.947.684	9.426.011.127
0105			
01052	1.Sume necurente - sume ce urmeaza a fi platite dupa o perioada mai mare de un an (ct.2690200+4010200+4030200+4040200+4050200+4280201+4620201+4620209+5090000), din care:	15.118.020	60.876.331
01053	Datorii comerciale (ct.4010200+4030200+4040200+4050200+4620201)	14.165.741	60.199.488
01054	2.Imprumuturi pe termen lung (ct.1610200+1620200+1630200+1640200+1650200+1660201+1660202+1660203+1660204+1670201+1670202+1670203+1670208+1670209-1690200)	1.381.726.475	1.358.544.758
01055	3.Provizioane (ct.1510201+1510202+1510203+1510204+1510208)	191.149	100.000
01058	TOTAL DATORII NECURENTE (rd.52+54+55)	1.397.035.644	1.419.521.089
()			
01060	1.Datorii comerciale, avansuri si alte decontari (ct.2690100+4010100+4030100+4040100+4050100+4080000+4190000+4620101+4620109+4730109+4810101+4810102+4810103+4810900+4830000+4840000+4890201+5090000+5120800), din care:	489.561.119	50.550.965
01061	Datorii comerciale si avansuri (ct.4010100+4030100+4040100+4050100+4080000+4190000+4620101), din care:	50.865.540	35.164.698
01062	2.Datorii catre bugete (ct.4310100+4310200+4310300+4310400+4310500+4310600+4310700+4370100+4370200+4370300+4400000+4410000+4420300+4420801+4440000+4460100+4460200+4480100+4550501+4550502+4550503+4620109+4670100+4670200+4670300+4670400+4670500+4670900+4730109+4810900),din care:	26.224.321	24.721.628
010631	Contributii sociale (ct.4310100+4310200+4310300+4310400+4310500+4310600+4310700+4370100+4370200+4370300)	3.256.582	3.041.638
01065	3.Datorii din operatiuni cu Fonduri externe nerambursabile si fonduri de la buget,alte datorii catre alte organisme internationale (ct.4500200+4500400+4500600+4510200+4510401+4510402+4510409+4510601+4510602+4510603+4510605+4510606+4510609+4520100+4520200+4530200+4540200+4540401+4540402+4540601+4540602+4540603+4550200+4550401+4550402+4550403+4550404+4550409+4560400+4580401+4580402+4580501+4580502+4590000+4620103+4730103+4760000)	443.846	443.846
0107			
01070	4.Imprumuturi pe termen scurt-sume ce urmeaza a fi platite intr-o perioada de pana la un an (ct.5180601+5180603+5180604+5180605+5180606+5180608+5180609+5180800+5190101+5190102+5190103+5190104+5190105+5190106+5190107+5190108+5190109+5190110+5190180+5190190)		3.120.968
01071	5.Imprumuturi pe termen lung - sume ce urmeaza a fi platite in cursul exercitiului curent (ct.1610100+1620100+1630100+1640100+1650100+1660101+1660102+1660103+1660104+1670101+1670102+1670103+1670108+1670109+1680100+1680200+1680300+1680400+1680500+1680701+1680702+1680703+1680708+1680709-1690100)		216.164
01072	6.Salariile angajatilor (ct.4210000+4230000+4260000+4270100+4270300+4280101)	10.409.273	5.222.220
01073	7.Alte drepturi cuvenite altor categorii de persoane (pensii, indemnizatii de somaj, burse) (ct.4220100+4220200+4240000+4260000+4270200+		

COD	DENUMIRE INDICATORI	SOLD LA INCEPUTUL PERIOADEI	SOLD LA SFARSITUL PERIOADEI
	4270300+4290000+4380000), din care:	316.332	290.048
01074	8.Venituri in avans (ct.4720000)	88.149	212.122
01075	9.Provizioane (ct.1510101+1510102+1510103+1510104+1510108)	30.461	30.341
01078	10.TOTAL DATORII CURENTE (rd.60+62+65+70+71+72+73+74+75)	527.073.501	84.808.302
01079	11.TOTAL DATORII (rd.58+78)	1.924.109.145	1.504.329.391
0108			
01080	12.ACTIVE NETE = TOTAL ACTIVE - TOTAL DATORII = CAPITALURI PROPRII (rd.80=rd.46-79=rd.90)	7.688.838.539	7.921.681.736
01084	1.Rezerve, fonduri (ct.1000000+1000101+1000201+1000202+1000301+ 1000401+1000402+1010000+1020101+1020102+1020103+ 1030000+ 1040101+1040102+1040103+1050100+1050200+1050300+ 1050400+1050500+/-1060000+1060000+1320000+1330000)	7.199.135.779	7.189.475.432
01085	2.Rezultatul reportat (ct.1170000-sold creditor)	257.400.429	465.417.132
01087	4.Rezultatul patrimonial al exercitiului (ct.1210000-sold creditor)	232.302.331	266.789.172
0109			
01090	6.TOTAL CAPITALURI PROPRII (rd.84+85-86+87-88)	7.688.838.539	7.921.681.736



Conducatorul compartimentului
financiar- contabil


CONTUL DE REZULTAT PATRIMONIAL

30.06.2021

pag.: 1 - lei -

COD	DENUMIRE INDICATORI	An precedent	An curent
200			
2002	1.Venituri din impozite, taxe, contributi de asigurari si alte venituri ale bugetelor (ct.7300100+7300201+7300202+7300203+7310100+7310200+7320100+ 7330000+7340000+7350100+7350200+7350300+7350400+7350500+ 7350601+7350602+7360100+7390000+7450100+ 7450200+7450300+7450400+ 7450500+7450700+7450900+7460100+7460200+7460300+7460900)	568.010.696	582.978.075
2003	2.Venituri din activitati economice (ct.7210000+7220000+7510100+7510200+/-7090000)	9.166.372	10.783.103
2004	3.Finantari, subventii, transferuri, alocatii bugetare cu destinatie speciala (ct.7510500+7710000+7720100+7720200+7740100+7740200+7750000+ 7760000+7780000+7790101+7790109)	37.473.298	75.628.174
2005	4.Alte venituri operationale (ct.7140000+7180000+7500000+7500100+7500200) +7510300+7510400+7810200+7810300+7810401+7810402+7770000)	11.241.190	11.428.460
2006	TOTAL VENITURI OPERATIONALE (rd.02+03+04+05)	625.891.556	680.817.812
2008	1.Salarii si contributiile sociale aferente angajatilor (ct.6410000+6420000+6450100+ 6450200+6450300+6450400+6450500+6450600+6450700+6450800+6460000+ 6470000)	103.477.271	104.718.266
2009	2.Subventii si transferuri (ct.6700000+6710000+6720000+6730000+6740000+ 6750000+6760000+6770000+6780000+6790000)	70.395.580	84.340.855
201			
2010	3.Stocuri, consumabile, lucrari si servicii executate de terti (ct.6010000+6020100+ 6020200+6020300+6020400+6020500+6020600+6020700+6020800+6020900+ 6030000+6060000+6070000+6080000+6090000+6100000+6110000+6120000+ 6130000+6140000+6220000+6230000+6240100+6240200+6260000+6270000+ 6280000+6290100)	202.357.743	151.951.106
2011	4.Cheltuieli de capital, amortizari si provizioane (ct.6810100+ 6810200+6810300+6810401+6810402+6820101+6820109+) 6820200+6890100+6890200)	13.240.875	35.955.523
2012	5. Alte cheltuieli operationale (ct.6350100+6540000+6580101+6580109)	9.923.842	16.368.750
2013	TOTAL CHELTUIELI OPERATIONALE (rd.08+09+10+11+12)	399.395.311	393.334.500
2015	- EXCEDENT (rd.06-rd.13)	226.496.245	287.483.312
2017	IV. VENITURI FINANCIARE (ct.7630000+7640000+7650100+7650200+7660000+ 7670000+7680000+7690000+7860300+7860400)	3.085.772	11.500
2018	V. CHELTUIELI FINANCIARE (ct.6630000+6640000+6650100+6650200+6660000+ 6670000+6680000+6690000+6860300+6860400+6860800)	15.357.491	20.665.264
202			
2021	- DEFICIT (rd.18-rd.17)	12.271.719	20.653.764
2023	- EXCEDENT (rd.15+20-16-21)	214.224.526	266.829.548
2025	VIII. VENITURI EXTRAORDINARE (ct.7910000)	3.781	1.815
2026	IX. CHELTUIELI EXTRAORDINARE (ct.6900000+6910000)		42.191
2028	- EXCEDENT (rd.25-rd.26)	3.781	
2029	- DEFICIT (rd.26-rd.25)		40.376
20292	- EXCEDENT (rd.23+28-24-29)	214.228.307	266.789.172
203			
2031	- EXCEDENT (rd.29.2-29.4)	214.228.307	266.789.172

Conducatorul institutiei




Conducatorul compartimentului
financiar- contabil

Handwritten signature of the financial-accounting department head.

				5250102/ 7700000	5740102/ 7700000	sanatare ct. 5710100/ 7700000	7700000		venituri oprii 5600101/ 7700000	proprii si subventii ct. 5610101/ 7700000	si buget activitati de privatizare ct.5620101/ 7700000	5160101+ 5170101/ 7700000	ct. 5150103/ 7700000
	667.709.071	44.778.904		545.907.433					5.095.099	22.761.588	10.757.481		
ala	463.626.461	44.615.363		345.527.862					3.608.295	22.539.639	9.431.950		
	204.082.610	163.541		200.379.571					1.486.804	221.949	1.325.531		
	2.027	212		1.815									
itii	65.686.166			40.069.174						8.056	7.883	25.601.053	
	-65.684.139	212		-40.067.359						-8.056	-7.883	-25.601.053	
	33.816.773								200.000		2.920.968	30.695.805	
are	49.912.160			49.912.160									
	-16.095.387			-49.912.160					200.000		2.920.968	30.695.805	
ETA DE UMERAR	122.303.084	163.753		110.400.052					1.686.804	213.893	4.238.616	5.094.752	
UMERAR	36.493.694			28.028.289					701.776	1.686.878	3.884.600		
anului	1.458.556										1.458.556		
il	4.579.524								200.000	1.458.556	2.920.968		
UMERAR rd.14+	155.675.810	163.753		138.428.341					2.188.580	442.215	6.660.804	5.094.752	

Conducatorul institutiei



Conducatorul compartimentului
financiar- contabil

Viza trezoreriei


SITUATIA FLUXURILOR DE TREZORERIE

30.06.2021

pag.: 1 - lei -

COD	DENUMIRE INDICATORI	Total	Casa in valuta	Alte disponibilitati
400				
4002	1. Incasari	205.296.747	357.726	204.939.021
4003	2. Plati	230.407.295	356.579	230.050.716
4004	3. Numerar net din activitatea operationala (rd.02-rd.03)	-25.110.548	1.147	-25.111.695
4006	1. Incasari	5.810.249		5.810.249
4007	2. Plati	5.810.249		5.810.249
401				
4013	IV CRESTEREA (DESCRESTEREA) NETA DE NUMERAR SI ECHIVALENT DE NUMERAR (rd.04+rd.08+rd.12)	-25.110.548	1.147	-25.111.695
4014	V NUMERAR SI ECHIVALENT DE NUMERAR LA INCEPUTUL PERIOADEI	185.523.359		185.523.359
4017	VI NUMERAR SI ECHIVALENT DE NUMERAR LA FINELE PERIOADEI (rd.13+14+15-16)	160.412.811	1.147	160.411.664

Conducatorul institutiei



Conducatorul compartimentului financiar- contabil


DISPUNERILE DIN INCHISORILE CU DESTINATIE SPECIALA

30.06.2021

- lei -


DENUMIRE INDICATORI	COD	DISPONIBIL LA INCEPUTUL ANULUI	INCASARI	PLATI	DISPONIBIL LA SFARSITUL PERIOADEI
OTAL (rd.02 la 15)	0500				
Sume primite ca donatii si sponsorizari	05001	2.187.335	3.974.945	4.442.350	1.719.930
(ct.5500101,ct.5500102/analitice distincte)	05002				
Garantii materiale retinute gestionarilor	05003	23.861			23.861
conform Legii nr.22/1969					
(ct.5500101,ct.5500102/analitice distincte)	0501	919.678	102.698	142.871	879.505
	05011				
Alte disponibilitati cu destinatie					
spec. da (ct.5500101,ct.5500102/analitice distincte)	05011	1.243.796	3.872.247	4.299.479	816.564

Conducatorul Institutiei



Conducatorul compartimentului
Financiar-contabil


Categorie	Plati efectuate de la titlul 56 si 58	din care:		Sume in curs de solicitare la rambursare aferente cheltuielilor efectuate in anul curent	Sume in curs de solicitare la rambursare in anul curent aferente cheltuielilor efectuate in anii anteriori	Sume solicitate la rambursare aferenta cheltuielilor efectuate in anul curent	Sume solicitate la rambursare aferente cheltuielilor efectuate in anul curent aflate in curs de autorizare	Sume solicitate la rambursare in anul curent aferente cheltuielilor efectuate in anii anteriori aflate in curs de autorizare	Sume rambursate aferente cheltuielilor efectuate in anul curent	Sume rambursate in anul curent aferente cheltuielilor efectuate in anii anteriori	Sume neautorizate de autoritatile de management aferente cheltuielilor efectuate in anul curent	Sume neautorizate de autoritatile de management aferente cheltuielilor efectuate in anii anteriori	Prefinantare dedusa din sumele solicitate la rambursare aferente cheltuielilor efectuate in anul curent	Prefinantare dedusa din sumele solicitate la rambursare aferente cheltuielilor efectuate in anii anteriori
		Plati efectuate pentru cota-parte FEN (alineat02)	Sume in curs de solicitare la rambursare aferente cheltuielilor efectuate in anul curent											
	01	02	03	04	05	06	07	08	09	10	11	12	13	
Perioada														
Proiecte de Dezvoltare	229.812	207.554	122.624		84.930			84.930						
Proiecte europene	52.503	25.201	25.201											
	517.674	432.555	283.068		149.487			30.908	176.578			118.579		
	799.989	665.310	430.893		234.417			115.838	176.578			118.579		



Conducatorul compartimentului
financiar- contabil

ui cu	Sold la inceputul anului	Incasari FEN (inclusiv top up)	Dobanzi/comisioane	Incasari din conturi de debite FEN ani precedenti	Incasari de la Buget de stat pentru indisponibilitati si din venituri din privatizare	Plati efectuate din FEN	din care plati, catre:					San:
							Agentii de plati	Buget de stat	Bugete locale	BASS	Somaj	
	01	02	03	04	05		06	07	08	09	10	1
de Dezvoltare	174.961											
	174.961											


Conducatorul institutiei



Conducatorul compartimentului financiar- contabil

inarea inaintare	Buget de stat (s 01- stat)	Buget local (s 02- local)	Bugetul asigurarilor sociale de stat (s 03- bass)	Bugetul asigurarilor pentru somaj (s 04- somaj)	Bugetul fondului national unic de asigurari sociale de sanatate (s05- sanatate)	Bugetul institutiilor publice si activitatilor finantate integral sau partial din venituri proprie (s10-local)	Bug I fondurilor externe nerambur- sabile (s08-stat+ asigurari+ local)	Bugetul creditelor externe (s06- stat+ local)	Bugetul creditelor interne (s07- stat+ local)	publice si activitatilor finantate integral sau partial din venituri proprie (s20- stat+ asigurari+ autonome)	Bugetul institutiilor publice si activitatilor finantate integral din venituri proprie (s10- stat+ autonome)
	01	02	03	04	05	06	07	08	09	10	11
cod56+ .11)		799.989									
d58)		799.989									
titlul I)		626.473									
l II)		36.083									
lul XIII)		137.433									

Conducatorul institutiei



Conducatorul compartimentului
financiar- contabil

I. PLATI RESTANTE
30.06.2021

pag. 1 - lei -

DENUMIRE INDICATORI	COD	Sold la inceputul anului	Sold la finele perioadei	
			TOTAL	Din care: afherent sumelor angajate cu prevederi bugetare
ATI RESTANTE-TOTAL (rd.150+300) din care:	4000			
iub 30 de zile(rd.151+301)	40001	24.864.370	6.501.834	6.501.834
peste 30 de zile (rd.152+302)	40002	14.466.145	6.484.883	6.484.883
	40003	10.398.225	16.951	16.951
	4015			
ATI RESTANTE - TOTAL SECTIUNEA DE FUNCTIONARE	40150			
1.1.)170+240+250+270+280+290) din care:				
iub 30 de zile(rd.161+171+241+251+271+281+291)	40151	23.624.368	6.097.921	6.097.921
peste 30 de zile (rd.162+172+242+252+272+282+292)	40152	13.685.173	6.080.970	6.080.970
	4016	9.939.195	16.951	16.951
ati restante catre furnizori,creditori din operatii comerciale	40160			
L4010100,ct.4030100,ct.4620101,ct.4620109)				
1.161+162+163+165+166) din care:				
iub 30 de zile	40161	23.624.368	6.097.921	6.097.921
peste 30 de zile	40162	13.685.173	6.080.970	6.080.970
	4030	9.939.195	16.951	16.951
ATI RESTANTE-TOTAL SECTIUNEA DEZVOLTARE	40300			
1.310+320+330), din care:				
sub 30 de zile(rd.311+321+331)	40301	1.240.002	403.913	403.913
peste 30 de zile (rd.312+322+332)	40302	780.972	403.913	403.913
	4031	459.030		
ati restante catre furnizori,creditori din operatii comerciale	40310			
L41)100,ct.4050100,ct.4620101,ct.4620103,ct.4620109)				
1.311+312+313+315+316),din care:				
sub 30 de zile	40311	1.240.002	403.913	403.913
peste 30 de zile	40312	780.972	403.913	403.913
	40312	459.030		

Conducatorul institutiei

Conducatorul compartimentului
financiar contabil


I. PLATI RESTANTE
-bugete locale-
30.06.2021

pag. 2 - lei -

DENUMIRE INDICATORI	COD	Sold la inceputul anului	Sold la finele perioadei	
			TOTAL	Din care: afereant sumelor angajate cu prevederi bugetare
-ATI RESTANTE-TOTAL (rd:150+300) din care:	4200			
sub 30 de zile(rd:151+301)	42001	24.864.370	6.501.834	6.501.834
peste 30 de zile (rd:152+302)	42002	14.466.145	6.484.883	6.484.883
	42003	10.398.225	16.951	16.951
	4215			
-ATI RESTANTE - TOTAL SECTIUNEA DE FUNCTIONARE	42150			
j.170+170+240+250+270+280+290) din care:	42151	23.624.368	6.097.921	6.097.921
sub 30 de zile(rd:161+171+241+251+271+281+291)	42151	13.685.173	6.080.970	6.080.970
peste 30 de zile (rd:162+172+242+252+272+282+292)	42152	9.939.195	16.951	16.951
	4216			
ati restante catre furnizori,creditori din operatii comerciale	42160			
L4010100,ct.4030100,ct.4620101,ct.4620109)				
j.161+162+163+165+166) din care:	42161	23.624.368	6.097.921	6.097.921
sub 30 de zile	42161	13.685.173	6.080.970	6.080.970
peste 30 de zile	42162	9.939.195	16.951	16.951
	4230			
-ATI RESTANTE-TOTAL SECTIUNEA DEZVOLTARE	42300			
j.310+320+330), din care:	42301	1.240.002	403.913	403.913
sub 30 de zile(rd:311+321+331)	42301	780.972	403.913	403.913
peste 30 de zile (rd:312+322+332)	42302	459.030		
	4231			
ati restante catre furnizori,creditori din operatii comerciale	42310			
L4010100,ct.4050100,ct.4620101,ct.4620103,ct.4620109)				
j.311+312+313+315+316), din care:	42311	1.240.002	403.913	403.913
sub 30 de zile	42311	780.972	403.913	403.913
peste 30 de zile	42312	459.030		

Conducatorul institutiei

Conducatorul compartimentului
financiar contabil




[Handwritten signature]

					nerambursabile postale (art. 109****)		nerambursabile preaderare (sursa 08/D)	
	total**)	din care arierate***)	total	din care arierate	total	din care arierate	total	din care arierate
0	1	1.1	2	2.1	3	3.1	4	4.1
si precedente	2.881.686							
oadei	6.501.834							

institutiei


Conducatorul compartimentului
financiar contabil



					nerambursabile postac_are*****)		nerambursabile preaderare (sursa08/D)	
	total**)	din care arierate***)	total	din care arierate	total	din care arierate	total	din care arierate
0	1	1.1	2	2.1	3	3.1	4	4.1
i precedente	2.881.686							
oadei	6.501.834							

institutiei

Conducatorul compartimentului
financiar contabil

Situatia activelor si datorilor institutiilor publice
din administratia locala
30.06.2021


pag.: 1 - lei -

COD	DENUMIRE INDICATORI	Sold la inceputul anului	Sold la sfarsitul perioadei
800			
8004	Numerar in lei in casieria institutiilor publice locale si ale institutiilor publice de subordonare locala,(ct.5310101)		163.753
8005	Disponibilitati in lei ale institutiilor publice locale si ale institutiilor publice de subordonare locala, la trezorerii (ct.5100000+5120101+5120501+5150101+5150103+5150500+5150600+5160101+5160301+5160302+5170101+5170301+5170302+5210100+5210300+5280000+5290201+5290301+5290400+5290901+5410101+5500101+ 5520000+5550101+5570101+5580101+5580201+5600101+5600300+5610101+5610300+5620101+5620300-7700000), din care:	36.493.694	155.512.057
80051	Disponibilitati in lei din imprumuturi interne si externe contractate de autoritatile administratiei publice locale (ct.5160101)		5.810.249
8006	Total (in baze cash) (rd.04+05)	36.493.694	155.675.810
801			
8010	Total (in baze accrua)(rd.08+09)	36.493.694	155.675.810
802	ALTE IMPOZITE SI TAXE FISCALE		
8022	Avansuri de trezorerie, acordate in lei (ct.5420100)		743
8023	Alte valori		
803	(ct.5320100+5320200+5320300+5320400+5320500+5320600+5320800)	110.448	65.324
8032	Disponibilitati ale institutiilor publice locale si ale institutiilor de subordonare locala la institutiile de credit rezidente (ct.5110101+5110102+5120102+5120402+5120502+5150102+5150202+5160102+5160202+5170102+5170202+5290202+5290302+5290902+5500102+5550102+5550202+5570202+5580102+5580302+5600102+5600103+5610102+5610103+5620102+5620103), din care:	185.523.359	160.411.664
8034	Fonduri externe nerambursabile postaderare	174.961	174.961
8035	Numerar in valuta in caseria institutiilor publice, (ct.5310402)		1.147
8036	Total (in baze cash) (rd.32+35)	185.523.359	160.412.811
805	Total (in baze accrua) (rd.36+37)	185.523.359	160.412.811
8051	Disponibilitati ale institutiilor publice aflate la alti rezidenti (terti) (ct.4610109+4610209+2670108+2670208)		24.560
8052	Total (in baze cash) (rd.51)		24.560
815			
8157	Creante comerciale necurente legale de livrari de bunuri si servicii de catre autoritatile locale sau de institutii subordonate acestora (ct.4110201+4110208+4130200+4610201-4910200-4960200) Total (rd.158+159+160+164) din care:	6.507.913	6.562.138
8158	- de la populatie(gospodariile populatiei)(S14)	105.536	159.761
8159	- de la societati nefinanciare (S11),	6.402.377	6.402.377
816			
8165	Creante comerciale curente legate de livrari de bunuri si servicii de catre autoritatile locale sau de institutii subordonate acestora(ct.2320000+2340000+4090101+4090102+4110101+4110108+4130100+4180000+4610101-4910100-4960100)	20.844.213	22.532.545
8166	Total(rd.166+167+168+172)din care de la:		
8167	-de la gospodariile populatie (S14)	188.864	20.964
8168	-de la societati nefinanciare (S11)	20.603.604	22.483.694
817	-de la institutiile publice, din care: (rd.169+170+171)	51.745	27.887
8170	-Administratia locala (exclusiv fondurile de securitate sociala)(S1313)	51.745	27.887

COD	DENUMIRE INDICATORI	Sold la inceputul anului	Sold la sfarsitul perioadei
8177	din care:	328.984.041	380.119.148
8178	- de la gospodariile populatate (S14)	81.413.113	92.468.148
818	- de la societati nefinanciare (S11)	247.570.928	287.651.000
8184	Creante ale fondului de risc (ct.4610109+4610209)	191.350	222.022
8185	Total creante (rd.176+184)	329.175.391	380.341.170
819			
8191	Sume de primit de la Autoritatea de Certificare / Autoritatile de Management / Agentiile de Plati - FONDURI EXTERNE NERAMBURSABILE POSTADERARE (ct.4580301)	14.282.876	
8192	Sume de primit de la Autoritatea de Certificare / Autoritatile de Management / Agentiile de Plati - FONDURI DE LA BUGET (ct.4580302)	3.570.719	
819	Sume de primit de la Comisia Europeana/alii donatori reprezentand venituri ale bugetului general consolidat-FONDURI EXTERNE NERAMBURSABILE POSTADERARE(ct.4500504+4500505). Total, din care:(rd.195+196)	69.756	210.954
8196	Sume de primit de la Comisia Europeana/alii donatori reprezentand venituri ale bugetului general consolidat - institutii publice finantate din venituri proprii/venituri proprii si subventii - FONDURI EXTERNE NERAMBURSABILE POSTADERARE (ct.4500505)	69.756	210.954
820			
8203	1.Sume datorate tertilor reprezentand garantii si cautiuni aflate in conturile institutiilor publice (ct.4280101+4280201+4620101+4620109).Total (rd.204+205+206), din care:	30.238	26.967
8205	- societati nefinanciare (S11)	8.100	8.100
8206	- institutiilor publice, din care: (rd.207+208+209)	22.138	18.867
8208	- Administratia locala (exclusiv fondurile de securitate sociala)(S1313)	22.138	18.867
826			
826	Credite pe termen scurt contractate de autoritatile locale si institutii din subordinea acestora (ct.1620100+1630100+1670101+1670103+ 1670109+5190101+5190102+5190106+5190180). Total (rd.263+264+265+265.1),		
8263	din care acordate de:		
8263	- Societati care accepta depozite, exclusiv banca centrala (S122)	216.164	216.164
82671	Sume primite din excedentul anului precedent pentru acoperirea golurilor temporare de casa si pentru finantarea cheltuielilor sectiunii de dezvoltare (ct.5190107+5190190)		3.120.968
8268	Total(in baze cash)(rd.262+266+267+267.1)		3.337.132
827			
8275	Total (in baze accrua)l (cash+dobanzi) (rd.268+274)		3.337.132
828			
8286	Credite pe termen lung primite (contractate, garantate, asimilate, etc) de institutiile publice locale (ct.1620200+1630200+1670201+1670202+1670203+1670209).Total (rd.287+288+289+289.1) din care acordate de:	1.381.726.475	1.358.544.758
8287	- Societati care accepta depozite, exclusiv banca centrala (S122)	1.381.451.914	1.358.427.339
8289	- Nerezidenti(State membre si institutii si organisme ale Uniunii Europene, State nonmembre si organizatii internationale nerezidente ale Uniunii Europene)(S21,S22)	274.561	117.419
829			
8290	Total (in baze cash)(rd.286)	1.381.726.475	1.358.544.758

COD	DENUMIRE INDICATORI	Sold la inceputul anului	Sold la sfarsitul perioadei
8312	Datorii comerciale necurrente legale de livrari de bunuri si servicii (ct.4010200+4030200+4040200+4050200+4620201). Total (rd.313+314+318+319), din care catre:	14.165.741	60.199.488
8313	- Societati nefinanciare(S11)	2.879.135	2.471.184
8314	- Institutii publice, din care (rd.315+316+317):	11.286.606	57.728.304
8316	- Administratia locala (exclusiv fondurile de securitate sociala) (S1313)	11.286.606	57.728.304
832	Datorii comerciale curente legate de livrari de bunuri si servicii (ct.4010100+4030100+4040100+4050100+4080000+4190000+4620101).	50.865.540	35.164.698
8321	Total (rd.321+322+326+327) din care catre:	36.419.846	21.823.390
8322	-Societati nefinanciare (S11)	14.445.694	13.341.308
8324	-Institutii publice, din care:(rd.323+324+325)	14.445.694	13.341.308
833	-Administratia locala (exclusiv fondurile de securitate sociala) (S1313)	14.445.694	13.341.308
8331	Datoriile institutiilor publice din administratia locala catre bugete (ct.4310100+4310200+4310300+4310400+4310500+4310600+4310700+4370100+4370200+4370300+4420300+4420801+4440000+4460100+4460200+4480100)	19.585.051	17.558.109
8332	Salariile angajatilor (ct.4210000+4230000+4260000+4270100+4270300+4280101)	10.409.273	5.222.220
8333	Alte drepturi convenite altor categorii de persoane (ct.4260000+4270200+4270300+4290000+4380000)	316.332	290.048
8335	Total (rd.331+332+333+334)	30.310.656	23.070.377
834	Provizioane necurrente (ct.1510201+1510202+1510203+1510204+1510208), din care:	191.149	100.000
83423	Provizioane necurrente reprezentand drepturi de natura salariala stabilite in favoarea personalului din sectorul bugetar prin titluri devenite executorii (din soldul ct.1510203)	100.000	
8343	Provizioane curente (ct.1510101+1510102+1510103+1510104+1510108), din care:	30.461	30.341
83432	Provizioane curente reprezentand drepturi de natura salariala stabilite in favoarea personalului din sectorul bugetar prin titluri devenite executorii (din soldul ct.1510103)	30.461	30.341

Conducatorul institutiei:

Conducatorul compartimentului
financiar- contabil

api-ol	Sub-capi-tol	Pa-ra-graf	Gru-pa / Titlu	Ar-ti-col	Ali-ne-at	Denumire indicator	Prevederi bugetare anuale aprobate la finele perioadei de raportare	Prevederi bugetare trimestriale cumulate	Drepturi constatate			Incasari realizate	Stingeri pe alte cai decat incasari	Drepturi constatate de incasat
									Total, din care:	din anii precedenti	din anul curent			
A						B	1	2	3=4+5	4	5	6	7	8=3-6-7
102						VENITURI DIN TAXE ADMINISTRATIVE,								
						ELIBERARI PERMISE	75.000	21.000	25.980		25.980	25.451	529	
102	02					Taxe extrajudiciare de timbru	25.000	6.000	10.420		10.420	10.391	29	
	50					Alte venituri din taxe administrative, eliberari permise	50.000	15.000	15.560		15.560	15.060	500	
502						AMENZI, PENALITATI SI CONFISCARI								
	01					AMENZI, PENALITATI SI CONFISCARI	15.011.000	5.436.000	50.018.173	42.927.417	7.090.756	6.241.654	70.159	43.706.360
						Venituri din amenzi si alte sanctiuni aplicate potrivit dispozitiilor legale	15.000.000	5.436.000	49.996.512	42.922.417	7.074.095	6.224.993	70.159	43.701.360
502	01	02				Venituri din amenzi si alte sanctiuni aplicate de catre alte institutii de specialitate	15.000.000	5.436.000	49.996.512	42.922.417	7.074.095	6.224.993	70.159	43.701.360
502	02					Penalitati pentru nedepunere sau depunere cu intarziere declaratiei de impozite si taxe	1.000		21.516	5.000	16.516	16.516		5.000
502	50					Alte amenzi, penalitati si confiscari	10.000		145		145	145		
502						DIVERSE VENITURI								
	01					DIVERSE VENITURI	2.544.000	942.000	1.640.549	283.409	1.357.140	1.387.235	247	253.067
						Venituri din aplicarea prescriptiei extinctive	55.000							
502	01	01				Venituri din aplicarea prescriptiei extinctive	55.000							
502	14					Venituri din recuperarea cheltuielilor efectuate in cursul procesului de executare silita	189.000	31.000	106.871	106.516	355	21.632	124	85.115
502	50					Alte venituri	2.300.000	911.000	1.523.670	176.909	1.356.765	1.365.603	123	167.952

api- ol	Sub- capi- tol	Pa- ra- graf	Gru- pa/ Titlu	Ar- ti- col	Ali- ne- at	Denumire indicator	Prevederi bugetare anuale aprobrate la finele perioadei de raportare	Prevederi bugetare trimestriale cumulate	Drepturi constatate			Incasari realizate	Stingeri pe alte cai decat incasari	Drepturi constatate de incasat
									Total, din care:	din anii precedenti	din anul curent			
A						B	1	2	3=4+5	4	5	6	7	8=3-6-7
						in anii anteriori			176.578		176.578	176.578		
302	02	03				Prefinantare			118.579		118.579	118.579		
	15					Alte programe comunitare finantate in perioada 2014-2020 (APC)	3.463.000		84.930		84.930	84.930		
302	15	01				Sume primite in contul platilor efectuate in anul curent	2.374.000		84.930		84.930	84.930		
302	15	02				Sume primite in contul platilor efectuate in anii anteriori	1.089.000							

CONTUL DE EXECUTIE AL BUGETULUI LOCAL - VENITURI
SECTIUNEA DE FUNCTIONARE
30.06.2021

Pag. 1 -lei-

api- ol	Sub- capi- tol	Pa- ra- graf	Gru- pa/ Titlu	Ar- ti- col	Ali- ne- at	Denumire indicator	Prevederi bugetare anuale aprobrate la finele perioadei de raportare	Prevederi bugetare trimestriale cumulate	Drepturi constatate			Incasari realizate	Stingeri pe alte cai decat incasari	Drepturi constatate de incasat
									Total, din care:	din anii precedenti	din anul curent			
A						B	1	2	3=4+5	4	5	6	7	8=3-6-7
001	02					TOTAL VENITURI-BUGET LOCAL	884.025.180	578.850.290	880.831.883	328.984.041	551.847.842	500.386.741	325.994	380.119.148
002						I. VENITURI CURENTE	882.837.180	578.256.290	880.682.930	328.984.041	551.698.889	500.237.788	325.994	380.119.148
003						A. VENITURI FISCALE	946.665.180	613.603.290	869.017.182	285.676.368	583.340.814	532.699.099	251.959	336.066.124
004						A1. IMPOZIT PE VENIT, PROFIT SI CASTIGURI DIN CAPITAL	546.181.180	379.049.290	264.841.879		264.841.879	264.841.879		
000						A1.2 IMPOZIT PE VENIT, PROFIT SI CASTIGURI DIN CAPITAL DE LA PERSOANE FIZICE	546.181.180	379.049.290	264.841.879		264.841.879	264.841.879		
002						COTE SI SUME DEFALCATE DIN IMPOZITUL PE VENIT	546.181.180	379.049.290	264.841.879		264.841.879	264.841.879		
	01					Cote defalcate din impozitul pe venit	44.785.510	44.785.510	44.785.508		44.785.508	44.785.508		
	04					Sume alocate din cotele defalcate din impozitul pe venit pentru echilibrarea bugetelor locale	501.395.670	334.263.780	220.056.371		220.056.371	220.056.371		
000	02					A3 IMPOZITE SI TAXE PE PROPRIETATE	167.251.000	115.243.000	391.699.941	213.574.021	178.125.920	139.578.307	147.115	251.974.519
002						IMPOZITE SI TAXE PE PROPRIETATE	167.251.000	115.243.000	391.699.941	213.574.021	178.125.920	139.578.307	147.115	251.974.519
	01					Impozit si taxa pe cladiri	141.000.000	101.315.000	355.885.544	199.089.526	156.796.018	121.005.590	123.029	234.756.925
	01					Impozit pe cladiri de la persoane fizice	29.000.000	22.668.000	48.989.811	15.959.685	33.030.126	27.824.647	107.994	21.057.170
	02					Impozit si taxa pe cladiri de la persoane juridice	112.000.000	78.647.000	306.895.733	183.129.841	123.765.892	93.180.943	15.035	213.699.755
	02					Impozit si taxa pe teren	13.801.000	8.416.000	24.157.290	10.742.317	13.414.973	11.182.682	9.067	12.965.541
	01					Impozit pe terenuri de la persoane fizice	4.100.000	2.604.000	8.079.183	4.155.776	3.923.407	3.227.987	9.055	4.842.141
	02					Impozit si taxa pe teren de la persoane juridice	9.700.000	5.812.000	16.078.107	6.586.541	9.491.566	7.954.695	12	8.123.400
	03					Impozitul pe terenul extravilan	1.000							

api- ol	Sub- capi- tol	Pa- ra- graf	Gru- pa/ Titlu	Ar- ti- col	Ali- ne- at	Denumire indicator	Prevederi bugetare anuale aprobrate la finele perioadei de raportare	Prevederi bugetare trimestriale cumulate	Drepturi constatate			Incasari realizate	Stingeri pe alte cai decat incasari	Drepturi constatate de incasat
									Total, din care:	din anii precedenti	din anul curent			
A						B	1	2	3=4+5	4	5	6	7	8=3-6-7
02	02					detinute persoane de juridice*)	14.800.000	7.378.000	41.555.555	26.284.819	15.270.736	10.161.776	10.439	31.383.340
	03					Taxe si tarife pentru eliberarea de licente si autorizatii de functionare	10.700.000	4.355.000	4.042.275		4.042.275	4.042.275		
00	02					A6. ALTE IMPOZITE SI TAXE FISCALE	11.500.000	5.889.000	34.489.814	23.181.267	11.308.547	9.076.590	18.647	25.394.577
02						ALTE IMPOZITE SI TAXE FISCALE	11.500.000	5.889.000	34.489.814	23.181.267	11.308.547	9.076.590	18.647	25.394.577
	50					Alte impozite si taxe	11.500.000	5.889.000	34.489.814	23.181.267	11.308.547	9.076.590	18.647	25.394.577
00	02					C. VENITURI NEFISCALE	-63.828.000	-35.347.000	11.665.748	43.307.673	-31.641.925	-32.461.311	74.035	44.053.024
00						C1. VENITURI DIN PROPRIETATE	1.700.000	694.000	820.345		820.345	820.345		
02						VENITURI DIN PROPRIETATE	1.700.000	694.000	820.345		820.345	820.345		
	05					Venituri din concesiuni si inchirieri	1.700.000	694.000	820.345		820.345	820.345		
	30					Alte venituri din concesiuni si inchirieri de catre institutiile publice	1.700.000	694.000	820.345		820.345	820.345		
00	02					C2. VANZARI DE BUNURI SI SERVICII	-65.528.000	-36.041.000	10.845.403	43.307.673	-32.462.270	-33.281.656	74.035	44.053.024
02						VENITURI DIN PRESTARI DE SERVICII SI ALTE ACTIVITATI	2.431.000	354.000	776.863	96.847	680.016	680.166	3.100	93.597
	08					Venituri din prestari de servicii	60.000	21.000	4.646		4.646	4.646		
	10					Contributia parintilor sau sustinatorilor legali pentru intretinerea copiilor in crese	960.000	29.000	302.244		302.244	302.244		
	13					Contributia de intretinere a persoanelor asistate	1.410.000	304.000	373.126		373.126	373.126		
	28					Venituri din recuperarea cheltuielilor de judecata, imputatii si despagubiri	1.000		96.847	96.847		150	3.100	93.597
02						VENITURI DIN TAXE ADMINISTRATIVE, ELIBERARI PERMISE	75.000	21.000	25.980		25.980	25.451	529	
	02					Taxe extrajudiciare de timbru	25.000	6.000	10.420		10.420	10.301	29	

api- ol	Sub- capi- tol	Pa- ra- graf	Gru- pa/ Titlu	Ar- ti- col	Ali- ne- at	Denumire indicator	Prevederi bugetare anuale aprobrate la finele perioadei de raportare	Prevederi bugetare trimestriale cumulate	Drepturi constatate			Incasari realizate	Stingeri pe alte cai decat incasari	Drepturi constatate de incasat
									Total, din care:	din anii precedenti	din anul curent			
A						B	1	2	3=4+5	4	5	6	7	8=3-6-7
702	03					tare a bugetului local(cu semnul minus)	-85.589.000	-42.794.000	-41.640.742		-41.640.742	-41.640.742		
100	02					IV. SUBVENTII	1.188.000	594.000	148.953		148.953	148.953		
200						SUBVENTII DE LA ALTE NIVELE ALE ADMINISTRATIEI PUBLICE	1.188.000	594.000	148.953		148.953	148.953		
202						SUBVENTII DE LA BUGETUL DE STAT	1.188.000	594.000	148.953		148.953	148.953		
	21					Finantarea drepturilor acordate persoanelor cu handicap	1.188.000	594.000	148.953		148.953	148.953		

Capi- col	Sub- capi- tol	Pa- ra- graf	Gru- pa / Titlu	Ar- ti- col	Ali- ne- at	Denumire indicator	Prevederi bugetare anuale aprobrate la finele perioadei de raportare	Prevederi bugetare trimestriale cumulate	Drepturi constatate			Incasari realizate	Stingeri pe alte cai decat incasari	Drepturi constatate de incasat
									Total, din care:	din anii precedenti	din anul curent			
A						B	1	2	3=4+5	4	5	6	7	8=3-6-7
502	04					Uniunea Europeana pentru programele operationale finantate din cadrul financiar 2014-2020	5.859.000	1.953.000						
302						SUME PRIMITE DE LA UE/ALTI DONATORI IN CONTUL PLATILOR EFECTUATE SI PREFINANTARI AFERENTE CADRULUI FINANCIAR 2014-2020	257.385.000	21.221.000	410.996		410.996	410.996		
	01					Fondul European de Dezvoltare Regionala(FEDR)	238.006.000	15.916.000						
	01					Sume primite in contul platilor efectuate in anul curent	238.006.000	15.916.000						
	02					Fondul Social European(FSE)	15.916.000	5.305.000	326.066		326.066	326.066		
	01					Sume primite in contul platilor efectuate in anul curent	15.916.000	5.305.000	30.909		30.909	30.909		
	02					Sume primite in contul platilor efectuate in anii anteriori			176.578		176.578	176.578		
	03					Prefinantare			118.579		118.579	118.579		
15						Alte programe comunitare finantate in perioada 2014-2020 (APC)	3.463.000		84.930		84.930	84.930		
	01					Sume primite in contul platilor efectuate in anul curent	2.374.000		84.930		84.930	84.930		
	02					Sume primite in contul platilor efectuate in anii anteriori	1.089.000							

Capi- tol	Sub- capi- tol	Pa- ra- graf	Gru- pa / Titlu	Ar- ti- col	Ali- ne- at	Denumire indicator	Credite de angajament		Credite bugetare		Angajamente bugetare	Angajamente legale	Plati efectuate	Angajamente legale de platit	Cheltuieli efective
							aprobate la finele perioadei de raportare	trimestriale cumulate	aprobate la finele perioadei de raportare	trimestriale cumulate					
A						B	1	2	3	4	5	6	7	8=6-7	9
6102						ORDINE PUBLICA SI SIGURANTA NATIONALA			42.101.000	22.722.000	22.721.927	22.721.927	18.553.228	4.168.699	18.585.50
	03					Ordine publica			41.101.000	22.211.000	22.210.927	22.210.927	18.432.927	3.778.000	18.432.92
		04				Politie comunitara			41.101.000	22.211.000	22.210.927	22.210.927	18.432.927	3.778.000	18.432.92
			05			Protectie civila si protectia contra incendiilor (protectie civila nonmilitara)			1.000.000	511.000	511.000	511.000	120.301	390.699	152.57
6500						Partea III-a CHELTUIELI SOCIAL-CULTURALE	240.748.000	142.855.000	531.527.000	340.193.000	334.346.838	334.346.838	227.559.459	106.787.379	197.817.25
6502						INVATAMANT			139.696.000	123.178.000	123.177.678	123.177.678	66.191.578	56.986.100	52.294.98
						Invatamant prescolar si primar			52.705.000	48.506.000	48.505.678	48.505.678	24.044.117	24.461.561	16.970.82
				01		Invatamant prescolar			23.067.000	20.607.000	20.607.000	20.607.000	11.744.396	8.862.604	7.920.12
					02	Invatamant primar			29.638.000	27.899.000	27.898.678	27.898.678	12.299.721	15.598.957	9.050.70
					04	Invatamant secundar			53.014.000	51.313.000	51.313.000	51.313.000	27.594.439	23.718.561	20.866.64
					01	Invatamant secundar inferior			31.601.000	31.002.000	31.002.000	31.002.000	15.578.851	15.423.149	10.920.03
					02	Invatamant secundar superior			21.413.000	20.311.000	20.311.000	20.311.000	12.015.588	8.295.412	9.946.60
					05	Invatamant postliceal			149.000	149.000	149.000	149.000	35.122	113.878	
					07	Invatamant nedefinibil prin nivel			5.473.000	5.171.000	5.171.000	5.171.000	1.366.952	3.804.048	1.224.75
					04	Invatamant special			5.473.000	5.171.000	5.171.000	5.171.000	1.366.952	3.804.048	1.224.75
					12	Servicii educationale complementare			2.566.000	2.566.000	2.566.000	2.566.000	280.086	2.285.914	361.84
					01	Scoala dupa scoala			2.566.000	2.566.000	2.566.000	2.566.000	280.086	2.285.914	361.84
					50	Alte cheltuieli in domeniul invatamantului			25.789.000	15.473.000	15.473.000	15.473.000	12.870.862	2.602.138	12.870.86
6602						SANATATE			310.000	310.000	310.000	310.000	113	309.887	
						SANATATE			310.000	310.000	310.000	310.000	113	309.887	
					50	Alte cheltuieli in domeniul sanatatii			310.000	310.000	310.000	310.000	113	309.887	

Capi- tol	Sub- capi- tol	Pa- ra- graf	Gru- pa / Titlu	Ar- ti- col	Ali- ne- at	Denumire indicator	Credite de angajament		Credite bugetare		Angajamente bugetare	Angajamente legale	Plati efectuate	Angajamente legale de platit	Cheltuieli efective
							aprobate la finele perioadei de raportare	trimestriale cumulate	aprobate la finele perioadei de raportare	trimestriale cumulate					
A						B	1	2	3	4	5	6	7	8=6-7	9
6602	50					Alte institutii si actiuni sanitare			310.000	310.000	310.000	310.000	113	309.887	
6702						CULTURA, RECREERE SI RELIGIE									
	05					Servicii recreative si sportive			142.933.000	70.291.000	62.976.188	62.976.188	48.014.402	14.961.786	39.469.67
	03					Intretinere gradini publice, parcuri zone verzi, baze sportive si de agrement			136.294.000	67.547.000	60.232.188	60.232.188	46.567.702	13.664.486	38.072.97
6702	06					Servicii religioase			1.400.000	600.000	600.000	600.000	600.000		550.00
	50					Alte servicii in domeniile culturii, recreerii si religiei			5.239.000	2.144.000	2.144.000	2.144.000	846.700	1.297.300	846.70
6802						ASIGURARI SI ASISTENTA SOCIALA									
	04					Asistenta acordata persoanelor in varsta	240.748.000	142.855.000	248.588.000	146.414.000	147.882.972	147.882.972	113.353.366	34.529.606	106.052.65
	05					Asistenta sociala in caz de boli si invaliditati	14.756.000	10.154.000	14.756.000	10.154.000	10.154.000	10.154.000	4.992.917	5.161.083	4.386.95
6802	05	02				Asistenta sociala in caz de invaliditate	89.008.000	48.939.000	88.968.000	48.919.000	48.936.772	48.936.772	42.461.172	6.475.600	40.438.76
	06					Asistenta sociala pentru familie si copii	89.008.000	48.939.000	88.968.000	48.919.000	48.936.772	48.936.772	42.461.172	6.475.600	40.438.76
6802	11					Crese	32.687.000	18.625.000	32.687.000	18.625.000	18.625.000	18.625.000	13.276.951	5.348.049	11.900.58
	12					Unitati de asistenta medico-sociale	33.405.000	20.632.000	33.405.000	20.632.000	20.632.000	20.632.000	11.344.818	9.287.182	9.949.88
	15					Prevenirea excluderii sociale	9.334.000	5.033.000	9.334.000	5.033.000	5.033.000	5.033.000	4.879.409	153.591	4.879.40
	01					Ajutor social	3.000.000	2.000.000	3.000.000	2.000.000	2.000.000	2.000.000	1.240.605	759.395	1.199.27
	50					Alte cheltuieli in domeniul asigurarilor si asistentei sociale	3.000.000	2.000.000	3.000.000	2.000.000	2.000.000	2.000.000	1.240.605	759.395	1.199.27
6802	50	50				Alte cheltuieli in domeniul asistentei sociale	67.892.000	42.505.000	66.438.000	41.051.000	42.502.200	42.502.200	35.157.494	7.344.706	33.297.76
7000							67.892.000	42.505.000	66.438.000	41.051.000	42.502.200	42.502.200	35.157.494	7.344.706	33.297.76

Capi- tol	Sub- capi- tol	Pa- ra- graf	Gru- pa / Titlu	Ar- ti- col	Ali- ne- at	Denumire indicator	Credite de angajament		Credite bugetare		Angajamente bugetare	Angajamente legale	Plati efectuate	Angajamente legale de platit	Cheltuieli efective
							aprobate la finele perioadei de raportare	trimestriale cumulate	aprobate la finele perioadei de raportare	trimestriale cumulate					
A						B	1	2	3	4	5	6	7	8=6-7	9
7000	02					Partea IV-a SERVICII SI DEZVOLTARE PUBLICA, LOCUINTE, MEDIU SI APE			374.557.000	287.236.000	286.701.668	286.701.668	116.287.949	170.413.719	54.291.05
7002						LOCUINTE, SERVICII SI DEZVOLTARE PUBLICA LOCUINTE, SERVICII SI DEZVOLTARE PUBLICA			268.890.000	221.569.000	221.034.668	221.034.668	71.001.114	150.033.554	14.346.28
	03					Locuinte			169.514.000	169.514.000	169.514.000	169.514.000	27.374.005	142.139.995	2.40
	01					Dezvoltarea sistemului de locuinte			24.214.000	24.214.000	24.214.000	24.214.000	1.875.778	22.338.222	2.40
	30					Alte cheltuieli in domeniul locuintelor			145.300.000	145.300.000	145.300.000	145.300.000	25.498.227	119.801.773	
	05					Alimentare cu apa si amenajari hidrotehnice			974.000	974.000	974.000	974.000	143	973.857	
	01					Alimentare cu apa			974.000	974.000	974.000	974.000	143	973.857	
	50					Alte servicii in domeniile locuintelor, serviciilor si dezvoltarii comunale			98.402.000	51.081.000	50.546.668	50.546.668	43.626.966	6.919.702	14.343.88
7402						PROTECTIA MEDIULUI PROTECTIA MEDIULUI			105.667.000	65.667.000	65.667.000	65.667.000	45.286.835	20.380.165	39.944.77
	05					Salubritate si gestiunea deseurilor			105.000.000	65.000.000	65.000.000	65.000.000	45.286.835	19.713.165	39.898.60
	01					Salubritate			103.000.000	63.000.000	63.000.000	63.000.000	45.286.835	17.713.165	39.898.60
	02					Colectarea, tratarea si distrugerea deseurilor			2.000.000	2.000.000	2.000.000	2.000.000		2.000.000	
7402	06					Canalizarea si tratarea apelor reziduale			667.000	667.000	667.000	667.000		667.000	46.17
8000															
	02					Partea V-a ACTIUNI ECONOMICE			134.463.000	113.469.000	108.422.387	108.422.387	11.305.131	97.117.256	3.948.20
8402						TRANSPORTURI TRANSPORTURI			134.463.000	113.469.000	108.422.387	108.422.387	11.305.131	97.117.256	3.948.20
	03					Transport rutier			134.463.000	113.469.000	108.422.387	108.422.387	11.305.131	97.117.256	3.948.20
	03					Strazi			134.463.000	113.469.000	108.422.387	108.422.387	11.305.131	97.117.256	3.948.20

MUNICIPIUL BUCURESTI

DETALIEREA CHELTUIELILOR
- buget local -
30.06.2021

Pag. 5 - le

Capi- tol	Sub- capi- tol	Pa- ra- graf	Gru- pa / Titlu	Ar- ti- col	Ali- ne- at	Denumire indicator	Credite de angajament		Credite bugetare		Angajamente bugetare	Angajamente legale	Plati efectuate	Angajamente legale de platit	Cheltuieli efective
							aprobate la finele perioadei de raportare	trimestriale cumulate	aprobate la finele perioadei de raportare	trimestriale cumulate					
A						B	1	2	3	4	5	6	7	8=6-7	9
5002						TOTAL CHELTUIELI									
						TOTAL CHELTUIELI	240.748.000	142.855.000	1.277.697.000	905.549.000	893.846.918	893.846.918	435.509.196	458.337.722	376.311.81
		01				CHELTUIELI CURENTE	237.041.000	139.148.000	848.401.000	538.985.000	536.604.832	536.604.832	359.096.376	177.508.456	321.499.91
		10				TITLUL I CHELTUIELI DE PERSONAL	110.162.000	63.308.000	188.344.330	106.510.330	111.328.274	111.328.274	90.642.542	20.685.732	82.167.87
		10	01			Cheltuieli salariale in bani	107.550.000	61.776.000	183.406.330	103.708.330	108.423.309	108.423.309	88.686.770	19.736.539	80.436.42
		10	01	01		Salarii de baza	92.490.000	53.146.000	157.832.000	88.825.000	93.300.392	93.300.392	78.719.677	14.580.715	71.278.07
		10	01	05		Sporuri pentru conditii de munca	7.440.000	4.330.000	8.419.000	4.862.000	4.862.000	4.862.000	3.895.491	966.509	3.490.26
		10	01	06		Alte sporuri			76.000	49.000	49.000	49.000	41.983	7.017	41.98
		10	01	11		Fond aferent platii cu ora			2.142.000	2.142.000	2.142.000	2.142.000	168.058	1.973.942	174.98
		10	01	12		Indemnizatii platite unor persoane din afara unitatii			810.330	408.330	410.330	410.330	280.837	129.493	286.20
5002		10	01	17		Indemnizatii de hrana	7.620.000	4.300.000	11.163.000	5.990.000	6.234.784	6.234.784	4.424.466	1.810.318	4.020.63
		10	01	30		Alte drepturi salariale in bani			2.964.000	1.432.000	1.424.803	1.424.803	1.156.258	268.545	1.144.27
		10	03			Contributii	2.612.000	1.532.000	4.938.000	2.802.000	2.904.965	2.904.965	1.955.772	949.193	1.731.44
		10	03	01		Contributii de asigurari sociale de stat			8.000	8.000	8.000	8.000		8.000	
5002		10	03	02		Contributii de asigurari de somaj			1.000	1.000	1.000	1.000		1.000	
		10	03	03		Contributii de asigurari sociale de sanatate			3.000	3.000	3.000	3.000		3.000	
5002		10	03	04		Contributii de asigurari pentru accidente de munca si boli profesionale			1.000	1.000	1.000	1.000		1.000	
5002		10	03	06		Contributii pentru concedii si indemnizatii			1.000	1.000	1.000	1.000		1.000	
5002		10	03	07		Contributia asiguratorie pentru munca	2.612.000	1.532.000	4.924.000	2.788.000	2.890.965	2.890.965	1.955.772	935.193	1.731.44
		20				TITLUL II BUNURI SI SERVICII	41.687.000	27.630.000	383.185.670	252.922.670	249.346.247	249.346.247	172.713.538	76.632.709	143.022.55
		20	01			Bunuri si servicii	30.322.000	18.931.000	282.598.670	173.521.670	170.711.810	170.711.810	128.042.154	42.669.656	110.472.23

Capi- tol	Sub- capi- tol	Pa- ra- graf	Gru- pa / Titlu	Ar- ti- col	Ali- ne- at	Denumire indicator	Credite de angajament		Credite bugetare		Angajamente bugetare	Angajamente legale	Plati efectuate	Angajamente legale de platit	Cheltuieli efective
							aprobate la finele perioadei de raportare	trimestriale cumulate	aprobate la finele perioadei de raportare	trimestriale cumulate					
A						B	1	2	3	4	5	6	7	8=6-7	9
5002			20	01	01	Furnituri de birou	250.000	150.000	2.576.000	2.157.000	2.158.906	2.158.906	746.625	1.412.281	1.021.62
			20	01	02	Materiale pentru curatenie	600.000	455.000	5.182.000	4.648.000	4.624.356	4.624.356	2.875.279	1.749.077	2.119.51
			20	01	03	Incalzit, iluminat si forta motrica	3.200.000	1.900.000	18.751.000	15.628.000	15.642.826	15.642.826	13.096.031	2.546.795	12.734.05
			20	01	04	Apa, canal si salubritate	700.000	450.000	7.525.000	4.864.000	4.847.316	4.847.316	2.651.526	2.195.790	2.578.55
			20	01	05	Carburanti si lubrifianti	120.000	80.000	3.037.000	1.236.000	1.172.007	1.172.007	1.120.554	51.453	1.275.98
			20	01	06	Piese de schimb			649.000	252.000	247.163	247.163	232.255	14.908	232.56
			20	01	07	Transport	100.000	60.000	493.000	309.000	288.900	288.900	161.237	127.663	192.16
			20	01	08	Posta, telecomunicatii, radio, tv, internet	378.000	201.000	3.052.000	2.163.000	2.178.209	2.178.209	1.308.776	869.433	1.338.35
5002			20	01	09	Materiale si prestari de servicii cu caracter functional	3.534.000	1.772.000	111.934.000	65.636.000	64.879.541	64.879.541	46.642.179	18.237.362	43.333.44
5002			20	01	30	Alte bunuri si servicii pentru intretinere si functionare	21.440.000	13.863.000	129.399.670	76.628.670	74.672.586	74.672.586	59.207.692	15.464.894	45.645.85
5002			20	02		Reparatii curente	2.600.000	2.600.000	59.072.000	49.507.000	49.228.630	49.228.630	24.704.216	24.524.414	21.270.28
			20	03		Hrana	6.000.000	4.096.000	6.224.000	4.320.000	4.320.000	4.320.000	2.537.211	1.782.789	2.902.70
			20	03	01	Hrana pentru oameni	6.000.000	4.096.000	6.224.000	4.320.000	4.320.000	4.320.000	2.537.211	1.782.789	2.902.70
			20	04		Medicamente si materiale sanitare	1.982.000	1.370.000	2.122.000	1.486.000	1.486.000	1.486.000	535.577	950.423	377.60
			20	04	01	Medicamente	1.282.000	895.000	1.292.000	900.000	900.000	900.000	322.290	577.710	218.93
			20	04	02	Materiale sanitare	700.000	475.000	744.000	506.000	506.000	506.000	178.432	327.568	149.15
			20	04	04	Dezinfectanti			86.000	80.000	80.000	80.000	34.855	45.145	9.48
			20	05		Bunuri de natura obiectelor de inventar	255.000	255.000	11.565.000	10.524.003	10.442.383	10.442.383	6.993.821	3.448.562	2.138.03
			20	05	01	Uniforme si echipament			50.000	46.000	46.000	46.000	29.565	16.435	
			20	05	03	Lenjerie si accesorii de pat			138.000	138.000	138.000	138.000	47.481	90.519	
			20	05	30	Alte obiecte de inventar	255.000	255.000	11.377.000	10.340.003	10.258.383	10.258.383	6.916.775	3.341.608	2.138.03
			20	06		Deplasari, detasari, transferari			401.000	231.000	231.000	231.000	28.257	202.743	31.18
			20	06	01	Deplasari interne, detasari, transferari			340.000	190.000	190.000	190.000	7.092	182.908	7.56

Capi- tol	Sub- capi- tol	Pa- ra- graf	Gru- pa / Titlu	Ar- ti- col	Ali- ne- at	Denumire indicator	Credite de angajament		Credite bugetare		Angajamente bugetare	Angajamente legale	Plati efectuate	Angajamente legale de platit	Cheltuieli efective
							aprobat la finele perioadei de raportare	trimestriale cumulate	aprobat la finele perioadei de raportare	trimestriale cumulate					
A						B	1	2	3	4	5	6	7	8=6-7	9
						externe directe			6.000.000	3.000.000	3.000.000	3.000.000	2.972.734	27.266	2.967.47
5002		40				TITLUL IV SUBVENTII	4.500.000	2.500.000	4.500.000	2.500.000	2.500.000	2.500.000	1.773.200	726.800	1.773.20
		40	30			Alte subventii	4.500.000	2.500.000	4.500.000	2.500.000	2.500.000	2.500.000	1.773.200	726.800	1.773.20
		50				TITLUL V FONDURI DE REZERVA			10.000.000	3.333.000					
		50	04			Fond de rezerva bugetara la dispozitia autoritatilor locale			10.000.000	3.333.000					
5002		51				TITLUL VI TRANSFERURI INTRE UNITATI ALE ADMINISTRATIEI PUBLICE			64.883.000	39.484.000	39.484.000	39.484.000	22.650.200	16.833.800	22.650.12
5002		51	01			Transferuri curente			54.303.000	28.916.000	28.916.000	28.916.000	22.650.200	6.265.800	22.650.12
		51	01	01		Transferuri catre institutii publice			54.303.000	28.916.000	28.916.000	28.916.000	22.650.200	6.265.800	22.650.12
		51	02			Transferuri de capital			10.580.000	10.568.000	10.568.000	10.568.000		10.568.000	
		51	02	29		Alte transferuri de capital catre institutii publice			580.000	568.000	568.000	568.000		568.000	
5002		51	02	45		Transferuri din bugetele proprii ale judetelor catre bugetele locale in vederea asigurarii fondurilor necesare implementarii proiectelor finantate din FEN			10.000.000	10.000.000	10.000.000	10.000.000		10.000.000	
5002		55				TITLUL VII ALTE TRANSFERURI			28.039.000	17.723.000	17.723.000	17.723.000	13.713.947	4.009.053	13.713.94
		55	01			A. Transferuri interne			25.789.000	15.473.000	15.473.000	15.473.000	12.870.862	2.602.138	12.870.86
		55	01	63		Finantarea invatamantului particular sau confesional acreditat			25.789.000	15.473.000	15.473.000	15.473.000	12.870.862	2.602.138	12.870.86
5002		55	02			B. Transferuri curente in strainatate (catre organizatii internationale)			2.250.000	2.250.000	2.250.000	2.250.000	843.085	1.406.915	843.08
5002		55	02	04		Alte transferuri curente in strainatate			2.250.000	2.250.000	2.250.000	2.250.000	843.085	1.406.915	843.08

Capi- tol	Sub- capi- tol	Pa- ra- graf	Gru- pa / Titlu	Ar- ti- col	Ali- ne- at	Denumire indicator	Credite de angajament		Credite bugetare		Angajamente bugetare	Angajamente legale	Plati efectuate	Angajamente legale de platit	Cheltuieli efective
							aprobate la finele perioadei de raportare	trimestriale cumulate	aprobate la finele perioadei de raportare	trimestriale cumulate					
A						B	1	2	3	4	5	6	7	8=6-7	9
						social-cultural			640.000	640.000	640.000	640.000	22.222	617.778	9.00
5002			59	40		Sume aferente persoanelor cu handicap neincadrate			776.000	395.000	483.512	483.512	343.348	140.164	342.84
5002			70			CHELTUIELI DE CAPITAL	3.707.000	3.707.000	347.640.000	326.388.000	315.541.305	315.541.305	39.931.741	275.609.564	47.478.71
			71			TITLUL XIII ACTIVE NEFINANCIARE	3.707.000	3.707.000	347.640.000	326.388.000	315.541.305	315.541.305	39.931.741	275.609.564	47.478.71
			71	01		Active fixe	3.707.000	3.707.000	347.640.000	326.388.000	315.541.305	315.541.305	39.931.741	275.609.564	47.459.90
			71	01	01	Constructii	2.780.000	2.780.000	280.880.000	263.592.000	255.586.015	255.586.015	35.777.067	219.808.948	25.589.60
			71	01	02	Masini, echipamente si mijloace de transport	220.000	220.000	7.511.000	5.111.000	3.914.044	3.914.044	737.457	3.176.587	1.175.64
5002			71	01	03	Mobilier, aparatura birotica si alte active corporale	228.000	228.000	5.685.000	5.469.000	5.079.245	5.079.245	1.819.180	3.260.065	2.528.70
5002			71	01	30	Alte active fixe (inclusiv reparatii capitale)	479.000	479.000	53.564.000	52.216.000	50.962.001	50.962.001	1.598.037	49.363.964	18.165.91
5002			71	03		Reparatii capitale aferente activelor fixe									18.74
5002			79			OPERATIUNI FINANCIARE			83.600.000	42.000.000	42.000.000	42.000.000	36.780.298	5.219.702	7.333.10
			81			TITLUL XVII RAMBURSARI DE CREDITE			83.600.000	42.000.000	42.000.000	42.000.000	36.780.298	5.219.702	7.333.10
			81	01		Rambursari de credite externe			30.000.000	15.000.000	15.000.000	15.000.000	13.834.588	1.165.412	7.333.10
			81	01	01	Rambursari de credite externe contractate de ordonatorii de credite			30.000.000	15.000.000	15.000.000	15.000.000	13.834.588	1.165.412	7.333.10
5002			81	02		Rambursari de credite interne			53.600.000	27.000.000	27.000.000	27.000.000	22.945.710	4.054.290	
			81	02	01	Rambursari de credite interne garantate			2.500.000						
			81	02	05	Rambursari de credite aferente datoriei publice interne locale			51.100.000	27.000.000	27.000.000	27.000.000	22.945.710	4.054.290	
5002			84			PLATI EFECTUATE IN ANII PRECEDENTI SI RECUPERATE IN ANUL CURENT			-1.944.000	-1.824.000	-299.219	-299.219	-299.219		

Capi- tol	Sub- capi- tol	Pa- ra- graf	Gru- pa / Titlu	Ar- ti- col	Ali- ne- at	Denumire indicator	Credite de angajament		Credite bugetare		Angajamente bugetare	Angajamente legale	Plati efectuate	Angajamente legale de platit	Cheltuieli efective
							aprobat la finele perioadei de raportare	trimestriale cumulate	aprobat la finele perioadei de raportare	trimestriale cumulate					
A						B	1	2	3	4	5	6	7	8=6-7	9
						documentare			25.000	17.000	12.249	12.249	4.057	8.192	4.15
5102			20	12		Consultanta si expertiza			5.190.000	3.000.000	3.000.000	3.000.000	2.313.425	686.575	1.688.95
			20	13		Pregatire profesionala			260.000	156.000	150.000	150.000		150.000	
			20	14		Protectia muncii			68.000	50.000	49.136	49.136	38.874	10.262	48.92
			20	25		Cheltuieli judiciare si extrajudiciare derivate din actiuni in reprezentarea intereselor statului, potrivit dispozitiilor legale			20.000	15.000	5.875	5.875	5.667	208	4.14
5102			20	30		Alte cheltuieli			3.450.000	2.621.000	2.615.978	2.615.978	1.432.016	1.183.962	1.282.98
			20	30	02	Protocol si reprezentare			120.000	60.000	60.000	60.000	42.381	17.619	41.71
			20	30	04	Chirii			200.000	120.000	120.000	120.000	96.300	23.700	86.18
			20	30	30	Alte cheltuieli cu bunuri si servicii			3.130.000	2.441.000	2.435.978	2.435.978	1.293.335	1.142.643	1.155.08
			55			TITLUL VII ALTE TRANSFERURI			2.250.000	2.250.000	2.250.000	2.250.000	843.085	1.406.915	843.08
			55	02		B. Transferuri curente in strainatate (catre organizatii internationale)			2.250.000	2.250.000	2.250.000	2.250.000	843.085	1.406.915	843.08
5102			55	02	04	Alte transferuri curente in strainatate			2.250.000	2.250.000	2.250.000	2.250.000	843.085	1.406.915	843.08
5102			58			TITLUL X PROIECTE CU FINANTARE DIN FONDURI EXTERNE NERAMBURSABILE CADRULUI FINANCIAR 2014-2020			19.806.000	19.806.000	19.806.000	19.806.000	122.151	19.683.849	124.15
5102			58	01		Programe din Fondul European de Dezvoltare Regionala (FEDR)			16.488.000	16.488.000	16.488.000	16.488.000		16.488.000	
5102			58	01	01	Finantarea nationala			3.248.000	3.248.000	3.248.000	3.248.000		3.248.000	
			58	01	02	Finantarea externa nerambursabila			12.992.000	12.992.000	12.992.000	12.992.000		12.992.000	
			58	01	03	Cheltuieli neeligibile			248.000	248.000	248.000	248.000		248.000	
			58	02		Programe din Fondul Social European (FSE)			3.318.000	3.318.000	3.318.000	3.318.000	122.151	3.195.849	124.15

Capi- tol	Sub- capi- tol	Pa- ra- graf	Gru- pa / Titlu	Ar- ti- col	Ali- ne- at	Denumire indicator	Credite de angajament		Credite bugetare		Angajamente bugetare	Angajamente legale	Plati efectuate	Angajamente legale de platit	Cheltuieli efective
							aprobat la finele perioadei de raportare	trimestriale cumulate	aprobat la finele perioadei de raportare	trimestriale cumulate					
A						B	1	2	3	4	5	6	7	8=6-7	9
5102			58 02 01			Finantarea nationala			799.000	799.000	799.000	799.000	18.603	780.397	19.00
			58 02 02			Finantarea externa nerambursabila			2.519.000	2.519.000	2.519.000	2.519.000	103.548	2.415.452	105.14
			59			TITLUL XI ALTE CHELTUIELI			2.076.000	1.375.000	1.466.011	1.466.011	208.069	1.257.942	194.34
			59 08			Programe pentru tineret			1.000.000	500.000	500.000	500.000		500.000	
			59 17			Despagubiri civile			10.000	6.000	11	11	11		1
			59 22			Actiuni cu caracter stiintific si social-cultural			640.000	640.000	640.000	640.000	22.222	617.778	9.00
5102			59 40			Sume aferente persoanelor cu handicap neincadrate			426.000	229.000	326.000	326.000	185.836	140.164	185.33
5102			70			CHELTUIELI DE CAPITAL			16.613.000	16.613.000	15.614.000	15.614.000	551.237	15.062.763	34.656.30
			71			TITLUL XIII ACTIVE NEFINANCIARE			16.613.000	16.613.000	15.614.000	15.614.000	551.237	15.062.763	34.656.30
			71 01			Active fixe			16.613.000	16.613.000	15.614.000	15.614.000	551.237	15.062.763	34.656.30
			71 01 01			Constructii			6.449.000	6.449.000	6.436.000	6.436.000		6.436.000	16.333.72
			71 01 02			Masini, echipamente si mijloace de transport			1.627.000	1.627.000	1.557.000	1.557.000	24.600	1.532.400	544.70
5102			71 01 03			Mobilier, aparatura birotica si alte active corporale			373.000	373.000	60.000	60.000	8.806	51.194	78.28
5102			71 01 30			Alte active fixe (inclusiv reparatii capitale)			8.164.000	8.164.000	7.561.000	7.561.000	517.831	7.043.169	17.699.55
5102			84			PLATI EFECTUATE IN ANII PRECEDENTI SI RECUPERATE IN ANUL CURENT			-450.000	-350.000	-254.949	-254.949	-254.949		
5102			85			Titlul XIX PLATI EFECTUATE IN ANII PRECEDENTI SI RECUPERATE IN ANUL CURENT			-450.000	-350.000	-254.949	-254.949	-254.949		
5102			85 01			Plati efectuate in anii precedenti si recuperate in anul curent			-450.000	-350.000	-254.949	-254.949	-254.949		

Capi- tol	Sub- capi- tol	Pa- ra- graf	Gru- pa / Titlu	Ar- ti- col	Ali- ne- at	Denumire indicator	Credite de angajament		Credite bugetare		Angajamente bugetare	Angajamente legale	Plati efectuate	Angajamente legale de platit	Cheltuieli efective	
							aprobat la finele perioadei de raportare	trimestriale cumulate	aprobat la finele perioadei de raportare	trimestriale cumulate						
A						B	1	2	3	4	5	6	7	8=6-7	9	
5102			85	01	01	Plati efectuate in anii precedenti si recuperate in anul curent (SF)			-450.000	-350.000	-254.949	-254.949	-254.949			
5402						ALTE SERVICII PUBLICE GENERALE			17.349.330	7.268.330	3.935.330	3.935.330	3.376.830	558.500	3.371.13	
						ALTE SERVICII PUBLICE GENERALE			17.349.330	7.268.330	3.935.330	3.935.330	3.376.830	558.500	3.371.13	
				01		CHELTUIELI CURENTE			6.330	6.330	6.330	6.330	6.330			
				10		TITLUL I CHELTUIELI DE PERSONAL			6.330	6.330	6.330	6.330	6.330			
				10	01	Cheltuieli salariale in bani			6.330	6.330	6.330	6.330	6.330			
				10	01	12	Indemnizatii platite unor persoane din afara unitatii			6.330	6.330	6.330	6.330	6.330		
5402				20		TITLUL II BUNURI SI SERVICII									63	
				20	30	Alte cheltuieli									63	
				20	30	30	Alte cheltuieli cu bunuri si servicii								63	
				50		TITLUL V FONDURI DE REZERVA			10.000.000	3.333.000						
				50	04	Fond de rezerva bugetara la dispozitia autoritatilor locale			10.000.000	3.333.000						
5402				51		TITLUL VI TRANSFERURI INTRE UNITATI ALE ADMINISTRATIEI PUBLICE			7.343.000	3.929.000	3.929.000	3.929.000	3.370.500	558.500	3.370.50	
5402				51	01	Transferuri curente			7.198.000	3.784.000	3.784.000	3.784.000	3.370.500	413.500	3.370.50	
				51	01	01	Transferuri catre institutiile publice			7.198.000	3.784.000	3.784.000	3.784.000	3.370.500	413.500	3.370.50
				51	02	Transferuri de capital			145.000	145.000	145.000	145.000		145.000		
				51	02	29	Alte transferuri de capital catre instituti publice			145.000	145.000	145.000	145.000		145.000	
5502						TRANZACTII PRIVIND DATORIA PUBLICA SI IMPRUMUTURI										
5502						TRANZACTII PRIVIND DATORIA PUBLICA SI IMPRUMUTURI			31.065.000	17.928.000	17.556.788	17.556.788	13.131.863	4.424.925	13.331.96	

Capi- tol	Sub- capi- tol	Pa- ra- graf	Gru- pa / Titlu	Ar- ti- col	Ali- ne- at	Denumire indicator	Credite de angajament		Credite bugetare		Angajamente bugetare	Angajamente legale	Plati efectuate	Angajamente legale de platit	Cheltuieli efective
							aprobat la finele perioadei de raportare	trimestriale cumulate	aprobat la finele perioadei de raportare	trimestriale cumulate					
A						B	1	2	3	4	5	6	7	8=6-7	9
5502			01			CHELTUIELI CURENTE			31.065.000	17.928.000	17.556.788	17.556.788	13.131.863	4.424.925	13.331.95
			30			TITLUL III DOBANZI			31.065.000	17.928.000	17.556.788	17.556.788	13.131.863	4.424.925	13.331.95
			30	01		Dobanzi aferente datoriei publice interne			25.065.000	14.928.000	14.556.788	14.556.788	10.159.129	4.397.659	10.364.48
			30	01	01	Dobanzi aferente datoriei publice interne directe			25.065.000	14.928.000	14.556.788	14.556.788	10.159.129	4.397.659	10.364.48
5502			30	02		Dobanzi aferente datoriei publice externe			6.000.000	3.000.000	3.000.000	3.000.000	2.972.734	27.266	2.967.47
5502			30	02	01	Dobanzi, aferente datoriei publice externe directe			6.000.000	3.000.000	3.000.000	3.000.000	2.972.734	27.266	2.967.47
6000	02					Partea II-a APARARE, ORDINE PUBLICA SI SIGURANTA NATIONALA			42.501.000	22.968.000	22.967.927	22.967.927	18.710.883	4.257.044	18.758.51
6002						APARARE			400.000	246.000	246.000	246.000	157.655	88.345	173.00
			01			CHELTUIELI CURENTE			400.000	246.000	246.000	246.000	157.655	88.345	171.77
			20			TITLUL II BUNURI SI SERVICII			400.000	246.000	246.000	246.000	157.655	88.345	171.77
			20	01		Bunuri si servicii			385.000	236.000	236.000	236.000	157.655	78.345	171.77
			20	01	01	Furnituri de birou			40.000	25.000	25.000	25.000		25.000	
			20	01	02	Materiale pentru curatenie			11.000	9.000	9.000	9.000		9.000	
			20	01	03	Incalzit, iluminat si forta motrica			118.000	97.000	97.000	97.000	83.756	13.244	81.60
			20	01	04	Apa, canal si salubritate			7.000	4.000	4.000	4.000	2.783	1.217	2.55
			20	01	05	Carburanti si lubrifianti			12.000	4.000	4.000	4.000		4.000	3.25
			20	01	08	Posta, telecomunicatii, radio, tv, internet			11.000	6.000	6.000	6.000	5.134	866	4.73
6002			20	01	09	Materiale si prestari de servicii cu caracter functional			186.000	91.000	91.000	91.000	65.982	25.018	79.61

Capi- tol	Sub- capi- tol	Pa- ra- graf	Gru- pa / Titlu	Ar- ti- col	Ali- ne- at	Denumire indicator	Credite de angajament		Credite bugetare		Angajamente bugetare	Angajamente legale	Plati efectuate	Angajamente legale de platit	Cheltuieli efective
							aprobate la finele perioadei de raportare	trimestriale cumulate	aprobate la finele perioadei de raportare	trimestriale cumulate					
A						B	1	2	3	4	5	6	7	8=6-7	9
6102			71			TITLUL XIII ACTIVE NEFINANCIARE									2.22
			71	01		Active fixe									2.22
			71	01	30	Alte active fixe (inclusiv reparatii capitale)									2.22
6102			84			PLATI EFECTUATE IN ANII PRECEDENTI SI RECUPERATE IN ANUL CURENT					-73	-73	-73		
6102			85			Titlul XIX PLATI EFECTUATE IN ANII PRECEDENTI SI RECUPERATE IN ANUL CURENT					-73	-73	-73		
6102			85	01		Plati efectuate in anii precedenti si recuperate in anul curent					-73	-73	-73		
6102			85	01	01	Plati efectuate in anii precedenti si recuperate in anul curent (SF)					-73	-73	-73		
6500															
02						Partea III-a CHELTUIELI SOCIAL-CULTURALE	240.748.000	142.855.000	531.527.000	340.193.000	334.346.838	334.346.838	227.559.459	106.787.379	197.817.25
6502						INVATAMANT									
						INVATAMANT			139.696.000	123.178.000	123.177.678	123.177.678	66.191.578	56.986.100	52.294.98
			01			CHELTUIELI CURENTE			122.871.000	107.054.000	107.054.000	107.054.000	62.433.786	44.620.214	50.271.87
			10			TITLUL I CHELTUIELI DE PERSONAL			3.322.000	2.872.000	2.872.000	2.872.000	475.352	2.396.648	496.52
			10	01		Cheltuieli salariale in bani			2.980.000	2.584.000	2.584.000	2.584.000	464.597	2.119.403	485.12
			10	01	01	Salarii de baza			746.000	373.000	373.000	373.000	262.686	110.314	276.35
			10	01	05	Sporuri pentru conditii de munca			28.000	22.000	22.000	22.000	10.521	11.479	11.00
			10	01	11	Fond aferent platii cu ora			2.142.000	2.142.000	2.142.000	2.142.000	168.058	1.973.942	174.98
			10	01	17	Indemnizatii de hrana			50.000	35.000	35.000	35.000	23.332	11.668	22.78
			10	01	30	Alte drepturi salariale in bani			14.000	12.000	12.000	12.000		12.000	
			10	03		Contributii			342.000	288.000	288.000	288.000	10.755	277.245	11.40

Capi- tol	Sub- capi- tol	Pa- ra- graf	Gru- pa / Titlu	Ar- ti- col	Ali- ne- at	Denumire indicator	Credite de angajament		Credite bugetare		Angajamente bugetare	Angajamente legale	Plati efectuate	Angajamente legale de platit	Cheltuieli efective
							aprobate la finele perioadei de raportare	trimestriale cumulate	aprobate la finele perioadei de raportare	trimestriale cumulate					
A						B	1	2	3	4	5	6	7	8=6-7	9
6502			10 03	07		Contributia asiguratorie pentru munca			342.000	288.000	288.000	288.000	10.755	277.245	11.40
			20			TITLUL II BUNURI SI SERVICII			60.000.000	58.082.000	58.082.000	58.082.000	38.146.421	19.935.579	25.400.55
			20 01			Bunuri si servicii			42.819.000	41.295.000	41.295.000	41.295.000	28.527.046	12.767.954	22.129.25
			20 01 01			Furnituri de birou			1.391.000	1.321.000	1.321.000	1.321.000	385.888	935.112	517.26
			20 01 02			Materiale pentru curatenie			4.203.000	4.002.000	4.002.000	4.002.000	2.402.408	1.599.592	1.597.08
			20 01 03			Incalzit, iluminat si forta motrica			12.238.000	11.848.000	11.848.000	11.848.000	10.118.437	1.729.563	9.717.58
			20 01 04			Apa, canal si salubritate			3.211.000	2.902.000	2.902.000	2.902.000	1.026.927	1.875.073	1.048.17
			20 01 05			Carburanti si lubrifianti			20.000	18.000	18.000	18.000	3.014	14.986	3.90
			20 01 06			Piese de schimb			9.000	8.000	8.000	8.000	3.318	4.682	3.71
			20 01 07			Transport			43.000	39.000	39.000	39.000	7.502	31.498	8.20
			20 01 08			Posta, telecomunicatii, radio, tv, internet			1.456.000	1.298.000	1.298.000	1.298.000	592.193	705.807	571.42
6502			20 01 09			Materiale si prestari de servicii cu caracter functional			922.000	807.000	807.000	807.000	446.498	360.502	283.67
6502			20 01 30			Alte bunuri si servicii pentru intretinere si functionare			19.326.000	19.052.000	19.052.000	19.052.000	13.540.861	5.511.139	8.378.26
6502			20 02			Reparatii curente			6.685.000	6.538.000	6.538.000	6.538.000	3.113.473	3.424.527	2.343.22
			20 03			Hrana			224.000	224.000	224.000	224.000	115.843	108.157	158.20
			20 03 01			Hrana pentru oameni			224.000	224.000	224.000	224.000	115.843	108.157	158.20
			20 04			Medicamente si materiale sanitare			90.000	89.000	89.000	89.000	34.855	54.145	11.31
			20 04 01			Medicamente			4.000	3.000	3.000	3.000		3.000	
			20 04 02			Materiale sanitare			20.000	20.000	20.000	20.000		20.000	1.83
			20 04 04			Dezinfectanti			66.000	66.000	66.000	66.000	34.855	31.145	9.48
			20 05			Bunuri de natura obiectelor de inventar			9.585.000	9.385.000	9.385.000	9.385.000	6.281.549	3.103.451	706.95
			20 05 01			Uniforme si echipament			30.000	30.000	30.000	30.000	29.565	435	
			20 05 03			Lenjerie si accesorii de pat			138.000	138.000	138.000	138.000	47.481	90.519	

Capi- tol	Sub- capi- tol	Pa- ra- graf	Gru- pa / Titlu	Ar- ti- col	Ali- ne- at	Denumire indicator	Credite de angajament		Credite bugetare		Angajamente bugetare	Angajamente legale	Plati efectuate	Angajamente legale de platit	Cheltuieli efective
							aprobate la finele perioadei de raportare	trimestriale cumulate	aprobate la finele perioadei de raportare	trimestriale cumulate					
A						B	1	2	3	4	5	6	7	8=6-7	9
6502			20 05 30			Alte obiecte de inventar			9.417.000	9.217.000	9.217.000	9.217.000	6.204.503	3.012.497	706.95
			20 06			Deplasari, detasari, transferari			51.000	51.000	51.000	51.000	7.092	43.908	7.56
			20 06 01			Deplasari interne, detasari, transferari			40.000	40.000	40.000	40.000	7.092	32.908	7.56
			20 06 02			Deplasari in strainatate			11.000	11.000	11.000	11.000		11.000	
			20 11			Carti, publicatii si materiale documentare			29.000	29.000	29.000	29.000	328	28.672	32
6502			20 13			Pregatire profesionala			302.000	277.000	277.000	277.000	45.488	231.512	43.00
			20 14			Protectia muncii			1.000	1.000	1.000	1.000		1.000	
			20 30			Alte cheltuieli			214.000	193.000	193.000	193.000	20.747	172.253	62
			20 30 03			Prime de asigurare non-viata			3.000	3.000	3.000	3.000		3.000	
			20 30 04			Chirii			80.000	70.000	70.000	70.000		70.000	
			20 30 30			Alte cheltuieli cu bunuri si servicii			131.000	120.000	120.000	120.000	20.747	99.253	62
			55			TITLUL VII ALTE TRANSFERURI			25.789.000	15.473.000	15.473.000	15.473.000	12.870.862	2.602.138	12.870.86
			55 01			A. Transferuri interne			25.789.000	15.473.000	15.473.000	15.473.000	12.870.862	2.602.138	12.870.86
			55 01 63			Finantarea invatamantului particular sau confesional acreditat			25.789.000	15.473.000	15.473.000	15.473.000	12.870.862	2.602.138	12.870.86
6502			57			TITLUL VIII ASISTENTA SOCIALA			6.972.000	5.446.000	5.446.000	5.446.000	1.502.966	3.943.034	1.762.25
			57 02			Ajutoare sociale			6.972.000	5.446.000	5.446.000	5.446.000	1.502.966	3.943.034	1.762.25
			57 02 01			Ajutoare sociale in numerar			3.472.000	3.236.000	3.236.000	3.236.000	938.560	2.297.440	938.56
			57 02 02			Ajutoare sociale in natura			3.500.000	2.210.000	2.210.000	2.210.000	564.406	1.645.594	823.73
			58			TITLUL X PROIECTE CU FINANTARE DIN FONDURI EXTERNE NERAMBURSABLE CADRULUI FINANCIAR 2014-2020			3.788.000	2.477.000	2.477.000	2.477.000	229.812	2.247.188	533.26
6502			58 01			Programe din Fondul European de Dezvoltare Regionala (FEDR)			437.000	437.000	437.000	437.000		437.000	
6502			58 01 01			Finantarea nationala			87.000	87.000	87.000	87.000		87.000	

Capi- tol	Sub- capi- tol	Pa- ra- graf	Gru- pa / Titlu	Ar- ti- col	Ali- ne- at	Denumire indicator	Credite de angajament		Credite bugetare		Angajamente bugetare	Angajamente legale	Plati efectuate	Angajamente legale de platit	Cheltuieli efective
							aprobate la finele perioadei de raportare	trimestriale cumulate	aprobate la finele perioadei de raportare	trimestriale cumulate					
A						B	1	2	3	4	5	6	7	8=6-7	9
						recuperate in anul curent					-322	-322	-322		
6502			85	01	01	Plati efectuate in anii precedenti si									
						recuperate in anul curent (SF)					-322	-322	-322		
6602						SANATATE									
						SANATATE			310.000	310.000	310.000	310.000	113	309.887	
			70			CHELTUIELI DE CAPITAL			310.000	310.000	310.000	310.000	113	309.887	
			71			TITLUL XIII ACTIVE NEFINANCIARE			310.000	310.000	310.000	310.000	113	309.887	
			71	01		Active fixe			310.000	310.000	310.000	310.000	113	309.887	
			71	01	30	Alte active fixe (inclusiv reparatii capitale)			310.000	310.000	310.000	310.000	113	309.887	
6702						CULTURA, RECREERE SI RELIGIE									
						CULTURA, RECREERE SI RELIGIE			142.933.000	70.291.000	62.976.188	62.976.188	48.014.402	14.961.786	39.469.67
			01			CHELTUIELI CURENTE			101.198.000	46.165.000	45.835.922	45.835.922	43.482.157	2.353.765	31.128.32
			10			TITLUL I CHELTUIELI DE PERSONAL			11.251.000	5.497.000	5.481.009	5.481.009	5.481.009		5.624.27
			10	01		Cheltuieli salariale in bani			10.965.000	5.363.000	5.362.900	5.362.900	5.362.900		5.543.68
			10	01	01	Salarii de baza			9.700.000	4.750.000	4.749.900	4.749.900	4.749.900		4.904.25
			10	01	17	Indemnizatii de hrana			905.000	436.000	436.000	436.000	436.000		446.14
			10	01	30	Alte drepturi salariale in bani			360.000	177.000	177.000	177.000	177.000		193.25
			10	03		Contributii			286.000	134.000	118.109	118.109	118.109		80.58
			10	03	07	Contributia asiguratorie pentru munca			286.000	134.000	118.109	118.109	118.109		80.58
			20			TITLUL II BUNURI SI SERVICII			82.958.000	37.758.000	37.453.401	37.453.401	36.396.936	1.056.465	23.949.84
			20	01		Bunuri si servicii			79.493.000	36.122.000	36.068.968	36.068.968	35.012.503	1.056.465	22.299.15
			20	01	03	Incalzit, iluminat si forta motrica			1.000.000	562.000	557.666	557.666	557.666		583.93
			20	01	04	Apa, canal si salubritate			3.150.000	1.272.000	1.269.426	1.269.426	1.269.426		1.157.03
			20	01	05	Carburanti si lubrifianti			2.300.000	906.000	886.711	886.711	886.711		1.046.66
			20	01	06	Piese de schimb			600.000	217.000	214.004	214.004	214.004		211.23

Capi- tol	Sub- capi- tol	Pa- ra- graf	Gru- pa / Titlu	Ar- ti- col	Ali- ne- at	Denumire indicator	Credite de angajament		Credite bugetare		Angajamente bugetare	Angajamente legale	Plati efectuate	Angajamente legale de platit	Cheltuieli efective
							aprobate la finele perioadei de raportare	trimestriale cumulate	aprobate la finele perioadei de raportare	trimestriale cumulate					
A						B	1	2	3	4	5	6	7	8=6-7	9
6702			20	01	08	Posta, telecomunicatii, radio, tv, internet			98.000	44.000	34.228	34.228	34.228		34.22
6702			20	01	09	Materiale si prestari de servicii cu caracter functional			2.500.000	1.179.000	1.175.743	1.175.743	1.175.743		435.64
6702			20	01	30	Alte bunuri si servicii pentru intretinere si functionare			69.845.000	31.942.000	31.931.190	31.931.190	30.874.725	1.056.465	18.830.44
6702			20	02		Reparatii curente			270.000	103.000	97.547	97.547	97.547		98.21
			20	05		Bunuri de natura obiectelor de inventar			600.000	299.000	234.409	234.409	234.409		932.82
			20	05	30	Alte obiecte de inventar			600.000	299.000	234.409	234.409	234.409		932.82
			20	13		Pregatire profesionala			10.000	10.000	5.250	5.250	5.250		5.25
			20	14		Protectia muncii			1.150.000	578.000	446.869	446.869	446.869		269.90
			20	24		Comisioane si alte costuri aferente imprumuturilor			35.000	35.000	35.000	35.000	35.000		35.00
6702			20	24	02	Comisioane si alte costuri aferente imprumuturilor interne			35.000	35.000	35.000	35.000	35.000		35.00
6702			20	30		Alte cheltuieli			1.400.000	611.000	565.358	565.358	565.358		309.45
			20	30	30	Alte cheltuieli cu bunuri si servicii			1.400.000	611.000	565.358	565.358	565.358		309.45
			51			TITLUL VI TRANSFERURI INTRE UNITATI ALE ADMINISTRATIEI PUBLICE			5.239.000	2.144.000	2.144.000	2.144.000	846.700	1.297.300	846.70
6702			51	01		Transferuri curente			4.839.000	1.744.000	1.744.000	1.744.000	846.700	897.300	846.70
			51	01	01	Transferuri catre institutiile publice			4.839.000	1.744.000	1.744.000	1.744.000	846.700	897.300	846.70
			51	02		Transferuri de capital			400.000	400.000	400.000	400.000		400.000	
			51	02	29	Alte transferuri de capital catre instituti publice			400.000	400.000	400.000	400.000		400.000	
6702			59			TITLUL XI ALTE CHELTUIELI			1.750.000	766.000	757.512	757.512	757.512		707.51
			59	12		Sustinerea cultelor			1.400.000	600.000	600.000	600.000	600.000		550.00

Capi- tol	Sub- capi- tol	Pa- ra- graf	Gru- pa / Titlu	Ar- ti- col	Ali- ne- at	Denumire indicator	Credite de angajament		Credite bugetare		Angajamente bugetare	Angajamente legale	Plati efectuate	Angajamente legale de platit	Cheltuieli efective
							aprobate la finele perioadei de raportare	trimestriale cumulate	aprobate la finele perioadei de raportare	trimestriale cumulate					
A						B	1	2	3	4	5	6	7	8=6-7	9
6802						ASIGURARI SI ASISTENTA SOCIALA	240.748.000	142.855.000	248.588.000	146.414.000	147.882.972	147.882.972	113.353.366	34.529.606	106.052.65
	01					CHELTUIELI CURENTE	237.041.000	139.148.000	246.375.000	144.181.000	144.181.000	144.181.000	111.763.790	32.417.210	104.064.46
	10					TITLUL I CHELTUIELI DE PERSONAL	110.162.000	63.308.000	118.896.000	68.003.000	68.003.000	68.003.000	59.722.749	8.280.251	51.119.81
	10	01				Cheltuieli salariale in bani	107.550.000	61.776.000	116.092.000	66.367.000	66.367.000	66.367.000	58.414.540	7.952.460	50.004.15
	10	01	01			Salarii de baza	92.490.000	53.146.000	99.637.000	56.984.000	56.984.000	56.984.000	51.210.684	5.773.316	43.670.15
	10	01	05			Sporuri pentru conditii de munca	7.440.000	4.330.000	8.391.000	4.840.000	4.840.000	4.840.000	3.884.970	955.030	3.479.25
	10	01	06			Alte sporuri			76.000	49.000	49.000	49.000	41.983	7.017	41.98
	10	01	17			Indemnizatii de hrana	7.620.000	4.300.000	7.988.000	4.494.000	4.494.000	4.494.000	3.276.903	1.217.097	2.812.75
	10	03				Contributii	2.612.000	1.532.000	2.804.000	1.636.000	1.636.000	1.636.000	1.308.209	327.791	1.115.66
	10	03	07			Contributia asiguratorie pentru munca	2.612.000	1.532.000	2.804.000	1.636.000	1.636.000	1.636.000	1.308.209	327.791	1.115.66
	20					TITLUL II BUNURI SI SERVICII	41.687.000	27.630.000	42.287.000	27.968.000	27.968.000	27.968.000	17.878.141	10.089.859	18.861.17
	20	01				Bunuri si servicii	30.322.000	18.931.000	30.754.000	19.177.000	19.177.000	19.177.000	13.912.854	5.264.146	14.803.54
	20	01	01			Furnituri de birou	250.000	150.000	279.000	164.000	164.000	164.000	14.907	149.093	50.57
	20	01	02			Materiale pentru curatenie	600.000	455.000	600.000	455.000	455.000	455.000	375.038	79.962	434.92
	20	01	03			Incalzit, iluminat si forta motrica	3.200.000	1.900.000	3.200.000	1.900.000	1.900.000	1.900.000	1.322.601	577.399	1.322.60
	20	01	04			Apa, canal si salubritate	700.000	450.000	722.000	464.000	464.000	464.000	229.500	234.500	229.50
	20	01	05			Carburanti si lubrifianti	120.000	80.000	120.000	80.000	80.000	80.000	79.982	18	84.75
	20	01	06			Piese de schimb			22.000	12.000	12.000	12.000	2.356	9.644	2.35
	20	01	07			Transport	100.000	60.000	100.000	60.000	60.000	60.000	25.999	34.001	25.90
	20	01	08			Posta, telecomunicatii, radio, tv, internet	378.000	201.000	383.000	204.000	204.000	204.000	177.036	26.964	177.05
6802						Materiale si prestari de servicii cu caracter functional	3.534.000	1.772.000	3.545.000	1.775.000	1.775.000	1.775.000	1.741.218	33.782	1.858.45
6802						Alte bunuri si servicii pentru intretinere si functionare	21.440.000	13.863.000	21.783.000	14.063.000	14.063.000	14.063.000	9.944.217	4.118.783	10.617.48
6802						Reparatii curente	2.600.000	2.600.000	2.613.000	2.612.000	2.612.000	2.612.000	706.133	1.905.867	706.13

Capi- tol	Sub- capi- tol	Pa- ra- graf	Gru- pa / Titlu	Ar- ti- col	Ali- ne- at	Denumire indicator	Credite de angajament		Credite bugetare		Angajamente bugetare	Angajamente legale	Plati efectuate	Angajamente legale de platit	Cheltuieli efective
							aprobate la finele perioadei de raportare	trimestriale cumulate	aprobate la finele perioadei de raportare	trimestriale cumulate					
A						B	1	2	3	4	5	6	7	8=6-7	9
6802			20	03		Hrana	6.000.000	4.096.000	6.000.000	4.096.000	4.096.000	4.096.000	2.421.368	1.674.632	2.744.45
			20	03	01	Hrana pentru oameni	6.000.000	4.096.000	6.000.000	4.096.000	4.096.000	4.096.000	2.421.368	1.674.632	2.744.45
			20	04		Medicamente si materiale sanitare	1.982.000	1.370.000	2.032.000	1.397.000	1.397.000	1.397.000	500.722	896.278	366.25
			20	04	01	Medicamente	1.282.000	895.000	1.288.000	897.000	897.000	897.000	322.290	574.710	218.95
			20	04	02	Materiale sanitare	700.000	475.000	724.000	486.000	486.000	486.000	178.432	307.568	147.35
			20	04	04	Dezinfectanti			20.000	14.000	14.000	14.000		14.000	
			20	05		Bunuri de natura obiectelor de inventar	255.000	255.000	301.000	281.000	281.000	281.000	77.213	203.787	
			20	05	01	Uniforme si echipament			20.000	16.000	16.000	16.000		16.000	
			20	05	30	Alte obiecte de inventar	255.000	255.000	281.000	265.000	265.000	265.000	77.213	187.787	
			20	13		Pregatire profesionala			30.000	20.000	20.000	20.000		20.000	
			20	14		Protectia muncii	28.000	28.000	34.000	32.000	32.000	32.000		32.000	16.85
			20	30		Alte cheltuieli	500.000	350.000	523.000	353.000	353.000	353.000	259.851	93.149	223.81
			20	30	30	Alte cheltuieli cu bunuri si servicii	500.000	350.000	523.000	353.000	353.000	353.000	259.851	93.149	223.81
			40			TITLUL IV SUBVENTII	4.500.000	2.500.000	4.500.000	2.500.000	2.500.000	2.500.000	1.773.200	726.800	1.773.20
			40	30		Alte subventii	4.500.000	2.500.000	4.500.000	2.500.000	2.500.000	2.500.000	1.773.200	726.800	1.773.20
			57			TITLUL VIII ASISTENTA SOCIALA	69.134.000	37.295.000	69.134.000	37.295.000	37.295.000	37.295.000	31.994.177	5.300.823	31.949.88
			57	02		Ajutoare sociale	69.134.000	37.295.000	69.134.000	37.295.000	37.295.000	37.295.000	31.994.177	5.300.823	31.949.88
			57	02	01	Ajutoare sociale in numerar	64.219.000	33.880.000	64.219.000	33.880.000	33.880.000	33.880.000	30.538.141	3.341.859	30.494.11
			57	02	02	Ajutoare sociale in natura	4.915.000	3.415.000	4.915.000	3.415.000	3.415.000	3.415.000	1.456.036	1.958.964	1.455.76
			58			TITLUL X PROIECTE CU FINANTARE DIN FONDURI EXTERNE NERAMBURSABILE CADRULUI FINANCIAR 2014-2020	11.558.000	8.415.000	11.558.000	8.415.000	8.415.000	8.415.000	395.523	8.019.477	360.35
6802			58	02		Programe din Fondul Social European (FSE)	11.558.000	8.415.000	11.558.000	8.415.000	8.415.000	8.415.000	395.523	8.019.477	360.35
			58	02	01	Finantarea nationala	1.168.000	878.000	1.168.000	878.000	878.000	878.000	66.516	811.484	60.94
			58	02	02	Finantarea externa nerambursabila	5.116.000	3.737.000	5.116.000	3.737.000	3.737.000	3.737.000	329.007	3.407.993	299.44
			58	02	03	Cheltuieli neeligibile	5.274.000	3.800.000	5.274.000	3.800.000	3.800.000	3.800.000		3.800.000	

Capi- tol	Sub- capi- tol	Pa- ra- graf	Gru- pa / Titlu	Ar- ti- col	Ali- ne- at	Denumire indicator	Credite de angajament		Credite bugetare		Angajamente bugetare	Angajamente legale	Plati efectuate	Angajamente legale de platit	Cheltuieli efective
							aprobate la finele perioadei de raportare	trimestriale cumulate	aprobate la finele perioadei de raportare	trimestriale cumulate					
A						B	1	2	3	4	5	6	7	8=6-7	9
6802			70			CHELTUIELI DE CAPITAL	3.707.000	3.707.000	3.707.000	3.707.000	3.707.000	3.707.000	1.594.604	2.112.396	1.988.16
			71			TITLUL XIII ACTIVE NEFINANCIARE	3.707.000	3.707.000	3.707.000	3.707.000	3.707.000	3.707.000	1.594.604	2.112.396	1.988.16
			71	01		Active fixe	3.707.000	3.707.000	3.707.000	3.707.000	3.707.000	3.707.000	1.594.604	2.112.396	1.988.16
			71	01	01	Constructii	2.780.000	2.780.000	2.780.000	2.780.000	2.780.000	2.780.000	1.594.604	1.185.396	1.601.78
			71	01	02	Masini, echipamente si mijloace de transport	220.000	220.000	220.000	220.000	220.000	220.000		220.000	70.61
6802			71	01	03	Mobilier, aparatura birotica si alte active corporale	228.000	228.000	228.000	228.000	228.000	228.000		228.000	182.16
6802			71	01	30	Alte active fixe (inclusiv reparatii capitale)	479.000	479.000	479.000	479.000	479.000	479.000		479.000	133.60
6802			84			PLATI EFECTUATE IN ANII PRECEDENTI SI RECUPERATE IN ANUL CURENT			-1.494.000	-1.474.000	-5.028	-5.028	-5.028		
6802			85			Titlul XIX PLATI EFECTUATE IN ANII PRECEDENTI SI RECUPERATE IN ANUL CURENT			-1.494.000	-1.474.000	-5.028	-5.028	-5.028		
6802			85	01		Plati efectuate in anii precedenti si recuperate in anul curent			-1.494.000	-1.474.000	-5.028	-5.028	-5.028		
6802			85	01	01	Plati efectuate in anii precedenti si recuperate in anul curent (SF)			-1.494.000	-1.474.000	-5.028	-5.028	-5.028		
7000															
	02					Partea IV-a SERVICII SI DEZVOLTARE PUBLICA, LOCUINTE, MEDIU SI APE			374.557.000	287.236.000	286.701.668	286.701.668	116.287.949	170.413.719	54.291.05
7002						LOCUINTE, SERVICII SI DEZVOLTARE PUBLICA LOCUINTE, SERVICII SI DEZVOLTARE PUBLICA			268.890.000	221.569.000	221.034.668	221.034.668	71.001.114	150.033.554	14.346.28
			01			CHELTUIELI CURENTE			16.450.000	8.521.000	8.267.476	8.267.476	6.819.979	1.447.497	6.955.65
			10			TITLUL I CHELTUIELI DE PERSONAL			8.669.000	4.698.000	4.694.950	4.694.950	4.694.950		4.593.04


Capi- tol	Sub- capi- tol	Pa- ra- graf	Gru- pa / Titlu	Ar- ti- col	Ali- ne- at	Denumire indicator	Credite de angajament		Credite bugetare		Angajamente bugetare	Angajamente legale	Plati efectuate	Angajamente legale de platit	Cheltuieli efective
							aprobate la finele perioadei de raportare	trimestriale cumulate	aprobate la finele perioadei de raportare	trimestriale cumulate					
A						B	1	2	3	4	5	6	7	8=6-7	9
7002			10	01		Cheltuieli salariale in bani			8.476.000	4.597.000	4.597.000	4.597.000	4.597.000		4.492.24
			10	01	01	Salarii de baza			7.868.000	4.280.000	4.280.000	4.280.000	4.280.000		4.214.73
			10	01	17	Indemnizatii de hrana			434.000	218.000	218.000	218.000	218.000		203.65
			10	01	30	Alte drepturi salariale in bani			174.000	99.000	99.000	99.000	99.000		73.80
			10	03		Contributii			193.000	101.000	97.950	97.950	97.950		100.80
			10	03	07	Contributia asiguratorie pentru munca			193.000	101.000	97.950	97.950	97.950		100.80
			20			TITLUL II BUNURI SI SERVICII			6.281.000	2.323.000	2.072.526	2.072.526	2.072.526		2.362.64
			20	01		Bunuri si servicii			1.714.000	608.000	548.411	548.411	548.411		685.54
			20	01	01	Furnituri de birou			90.000	31.000	24.503	24.503	24.503		26.35
			20	01	02	Materiale pentru curatenie			118.000	45.000	34.358	34.358	34.358		38.35
			20	01	03	Incalzit, iluminat si forta motrica			90.000	39.000	39.000	39.000	39.000		46.64
			20	01	04	Apa, canal si salubritate			5.000	2.000	1.208	1.208	1.208		1.57
			20	01	08	Posta, telecomunicatii, radio, tv, internet			165.000	81.000	80.965	80.965	80.965		106.65
7002			20	01	09	Materiale si prestari de servicii cu caracter functional			106.000	36.000	10.693	10.693	10.693		11.94
7002			20	01	30	Alte bunuri si servicii pentru intretinere si functionare			1.140.000	374.000	357.684	357.684	357.684		453.94
7002			20	02		Reparatii curente			650.000	200.000	115.540	115.540	115.540		127.11
			20	05		Bunuri de natura obiectelor de inventar			200.000	78.003	78.002	78.002	78.002		1.94
			20	05	30	Alte obiecte de inventar			200.000	78.003	78.002	78.002	78.002		1.94
			20	12		Consultanta si expertiza			250.000	50.000					
			20	13		Pregatire profesionala			50.000	25.000	740	740	740		27.04
			20	14		Protectia muncii			282.000	115.997	115.295	115.295	115.295		99.93
			20	30		Alte cheltuieli			3.135.000	1.246.000	1.214.538	1.214.538	1.214.538		1.421.07
			20	30	30	Alte cheltuieli cu bunuri si servicii			3.135.000	1.246.000	1.214.538	1.214.538	1.214.538		1.421.07

Capi- tol	Sub- capi- tol	Pa- ra- graf	Gru- pa / Titlu	Ar- ti- col	Ali- ne- at	Denumire indicator	Credite de angajament		Credite bugetare		Angajamente bugetare	Angajamente legale	Plati efectuate	Angajamente legale de platit	Cheltuieli efective
							aprobate la finele perioadei de raportare	trimestriale cumulate	aprobate la finele perioadei de raportare	trimestriale cumulate					
A						B	1	2	3	4	5	6	7	8=6-7	9
7002			51			TITLUL VI TRANSFERURI INTRE UNITATI ALE ADMINISTRATIEI PUBLICE			1.200.000	1.200.000	1.200.000	1.200.000		1.200.000	
7002			51	01		Transferuri curente			1.200.000	1.200.000	1.200.000	1.200.000		1.200.000	
			51	01	01	Transferuri catre institutiile publice			1.200.000	1.200.000	1.200.000	1.200.000		1.200.000	
			58			TITLUL X PROIECTE CU FINANTARE DIN FONDURI EXTERNE NERAMBURSABILE CADRULUI FINANCIAR 2014-2020			300.000	300.000	300.000	300.000	52.503	247.497	
7002			58	01		Programe din Fondul European de Dezvoltare Regionala (FEDR)			300.000	300.000	300.000	300.000	52.503	247.497	
7002			58	01	01	Finantarea nationala			156.000	156.000	156.000	156.000	27.302	128.698	
			58	01	02	Finantarea externa nerambursabila			144.000	144.000	144.000	144.000	25.201	118.799	
			70			CHELTUIELI DE CAPITAL			171.340.000	171.048.000	170.770.745	170.770.745	27.404.390	143.366.355	57.35
			71			TITLUL XIII ACTIVE NEFINANCIARE			171.340.000	171.048.000	170.770.745	170.770.745	27.404.390	143.366.355	57.35
			71	01		Active fixe			171.340.000	171.048.000	170.770.745	170.770.745	27.404.390	143.366.355	57.35
			71	01	01	Constructii			169.924.000	169.824.000	169.724.000	169.724.000	27.321.645	142.402.355	27.95
			71	01	02	Masini, echipamente si mijloace de transport									3.04
7002			71	01	03	Mobilier, aparatura birotica si alte active corporale			232.000	100.000	23.245	23.245	23.245		2.85
7002			71	01	30	Alte active fixe (inclusiv reparatii capitale)			1.184.000	1.124.000	1.023.500	1.023.500	59.500	964.000	23.55
7002			79			OPERATIUNI FINANCIARE			81.100.000	42.000.000	42.000.000	42.000.000	36.780.298	5.219.702	7.333.15
			81			TITLUL XVII RAMBURSARI DE CREDITE			81.100.000	42.000.000	42.000.000	42.000.000	36.780.298	5.219.702	7.333.15
			81	01		Rambursari de credite externe			30.000.000	15.000.000	15.000.000	15.000.000	13.834.588	1.165.412	7.333.15
			81	01	01	Rambursari de credite externe contractate de ordonatorii de credite			30.000.000	15.000.000	15.000.000	15.000.000	13.834.588	1.165.412	7.333.15

Capi- tol	Sub- capi- tol	Pa- ra- graf	Gru- pa / Titlu	Ar- ti- col	Ali- ne- at	Denumire indicator	Credite de angajament		Credite bugetare		Angajamente bugetare	Angajamente legale	Plati efectuate	Angajamente legale de platit	Cheltuieli efective
							aprobate la finele perioadei de raportare	trimestriale cumulate	aprobate la finele perioadei de raportare	trimestriale cumulate					
A						B	1	2	3	4	5	6	7	8=6-7	9
8000						(inclusiv reparatii capitale)			2.207.000	2.207.000	2.207.000	2.207.000		2.207.000	
	02					Partea V-a ACTIUNI ECONOMICE			134.463.000	113.469.000	108.422.387	108.422.387	11.305.131	97.117.256	3.948.20
8402						TRANSPORTURI			134.463.000	113.469.000	108.422.387	108.422.387	11.305.131	97.117.256	3.948.20
						TRANSPORTURI			134.463.000	113.469.000	108.422.387	108.422.387	11.305.131	97.117.256	3.948.20
			01			CHELTUIELI CURENTE			37.520.000	21.676.000	19.249.387	19.249.387	9.249.387	10.000.000	3.585.45
						TITLUL I CHELTUIELI DE PERSONAL			1.746.000	853.000	819.985	819.985	819.985		844.54
				10		Cheltuieli salariale in bani			1.705.000	833.000	803.079	803.079	803.079		826.86
				10	01	Salarii de baza			1.495.000	728.000	718.492	718.492	718.492		737.92
				10	01	Indemnizatii de hrana			120.000	57.000	49.784	49.784	49.784		51.61
				10	01	Alte drepturi salariale in bani			90.000	48.000	34.803	34.803	34.803		37.32
				10	03	Contributii			41.000	20.000	16.906	16.906	16.906		17.68
				10	03	Contributia asiguratorie pentru munca			41.000	20.000	16.906	16.906	16.906		17.68
				20		TITLUL II BUNURI SI SERVICII			25.774.000	10.823.000	8.429.402	8.429.402	8.429.402		2.740.90
				20	01	Bunuri si servicii			12.124.000	4.673.000	2.548.569	2.548.569	2.548.569		2.280.91
				20	01	Incalzit, iluminat si forta motrica			114.000	61.000	55.643	55.643	55.643		55.64
				20	01	Carburanti si lubrifianti			460.000	150.000	107.046	107.046	107.046		86.05
				20	01	Materiale si prestari de servicii cu caracter functional			4.000.000	1.412.000	702.401	702.401	702.401		576.76
8402				20	01	Alte bunuri si servicii pentru intretinere si functionare			7.550.000	3.050.000	1.683.479	1.683.479	1.683.479		1.562.44
8402				20	02	Reparatii curente			12.850.000	5.733.000	5.563.107	5.563.107	5.563.107		253.55
				20	05	Bunuri de natura obiectelor de inventar			30.000	19.000	12.590	12.590	12.590		
				20	05	Alte obiecte de inventar			30.000	19.000	12.590	12.590	12.590		
				20	14	Protectia muncii			120.000	54.000	40.336	40.336	40.336		28.22
				20	30	Alte cheltuieli			650.000	344.000	264.800	264.800	264.800		178.17

Capi- tol	Sub- capi- tol	Pa- ra- graf	Gru- pa / Titlu	Ar- ti- col	Ali- ne- at	Denumire indicator	Credite de angajament		Credite bugetare		Angajamente bugetare	Angajamente legale	Plati efectuate	Angajamente legale de platit	Cheltuieli efective
							aprobate la finele perioadei de raportare	trimestriale cumulate	aprobate la finele perioadei de raportare	trimestriale cumulate					
A						B	1	2	3	4	5	6	7	8=6-7	9
8402			20	30	30	Alte cheltuieli cu bunuri si servicii			650.000	344.000	264.800	264.800	264.800		178.17
			51			TITLUL VI TRANSFERURI INTRE UNITATI ALE ADMINISTRATIEI PUBLICE			10.000.000	10.000.000	10.000.000	10.000.000		10.000.000	
8402			51	02		Transferuri de capital			10.000.000	10.000.000	10.000.000	10.000.000		10.000.000	
			51	02	45	Transferuri din bugetele proprii ale judetelor catre bugetele locale in vederea asigurarii fondurilor necesare implementarii proiectelor finantate din FEN			10.000.000	10.000.000	10.000.000	10.000.000		10.000.000	
8402			70			CHELTUIELI DE CAPITAL			96.943.000	91.793.000	89.173.000	89.173.000	2.055.744	87.117.256	362.75
			71			TITLUL XIII ACTIVE NEFINANCIARE			96.943.000	91.793.000	89.173.000	89.173.000	2.055.744	87.117.256	362.75
			71	01		Active fixe			96.943.000	91.793.000	89.173.000	89.173.000	2.055.744	87.117.256	362.75
			71	01	01	Constructii			62.475.000	57.475.000	54.855.000	54.855.000	1.855.586	52.999.414	310.15
			71	01	02	Masini, echipamente si mijloace de transport									50.75
8402			71	01	03	Mobilier, aparatura birotica si alte active corporale									1.84
8402			71	01	30	Alte active fixe (inclusiv reparatii capitale)			34.468.000	34.318.000	34.318.000	34.318.000	200.158	34.117.842	

Conducatorul institutiei,

Conducatorul compartimentului
financiar-contabil

MUNICIPIUL BUCURESTI

CONTUL DE EXECUTIE AL BUGETULUI LOCAL - CHELTUIELI
SECTIUNEA DE FUNCTIONARE
30.06.2021

Pag. 1 - le

Capi- tol	Sub- capi- tol	Pa- ra- graf	Gru- pa / Titlu	Ar- ti- col	Ali- ne- at	Denumire indicator	Credite de angajament		Credite bugetare		Angajamente bugetare	Angajamente legale	Plati efectuate	Angajamente legale de platit	Cheltuieli efective
							aprobat la finele perioadei de raportare	trimestriale cumulate	aprobat la finele perioadei de raportare	trimestriale cumulate					
A						B	1	2	3	4	5	6	7	8=6-7	9
5002						TOTAL CHELTUIELI	225.483.000	130.733.000	884.025.000	537.595.000	536.739.613	536.739.613	394.777.466	141.962.147	327.815.30
	01					CHELTUIELI CURENTE	225.483.000	130.733.000	802.369.000	497.419.000	495.038.832	495.038.832	358.296.387	136.742.445	320.482.10
	10					TITLUL I CHELTUIELI DE PERSONAL	110.162.000	63.308.000	188.344.330	106.510.330	111.328.274	111.328.274	90.642.542	20.685.732	82.167.87
	10	01				Cheltuieli salariale in bani	107.550.000	61.776.000	183.406.330	103.708.330	108.423.309	108.423.309	88.686.770	19.736.539	80.436.42
	10	01	01			Salarii de baza	92.490.000	53.146.000	157.832.000	88.825.000	93.300.392	93.300.392	78.719.677	14.580.715	71.278.07
	10	01	05			Sporuri pentru conditii de munca	7.440.000	4.330.000	8.419.000	4.862.000	4.862.000	4.862.000	3.895.491	966.509	3.490.26
	10	01	06			Alte sporuri			76.000	49.000	49.000	49.000	41.983	7.017	41.98
	10	01	11			Fond aferent platii cu ora			2.142.000	2.142.000	2.142.000	2.142.000	168.058	1.973.942	174.96
	10	01	12			Indemnizatii platite unor persoane din afara unitatii			810.330	408.330	410.330	410.330	280.837	129.493	286.20
	10	01	17			Indemnizatii de hrana	7.620.000	4.300.000	11.163.000	5.990.000	6.234.784	6.234.784	4.424.466	1.810.318	4.020.63
	10	01	30			Alte drepturi salariale in bani			2.964.000	1.432.000	1.424.803	1.424.803	1.156.258	268.545	1.144.27
	10	03				Contributii	2.612.000	1.532.000	4.938.000	2.802.000	2.904.965	2.904.965	1.955.772	949.193	1.731.44
	10	03	01			Contributii de asigurari sociale de stat			8.000	8.000	8.000	8.000	8.000	8.000	
	10	03	02			Contributii de asigurari de somaj			1.000	1.000	1.000	1.000	1.000	1.000	
	10	03	03			Contributii de asigurari sociale de sanatate			3.000	3.000	3.000	3.000	3.000	3.000	
	10	03	04			Contributii de asigurari pentru accidente de munca si boli profesionale			1.000	1.000	1.000	1.000	1.000	1.000	
	10	03	06			Contributii pentru concedii si indemnizatii			1.000	1.000	1.000	1.000	1.000	1.000	
	10	03	07			Contributia asiguratorie pentru munca	2.612.000	1.532.000	4.924.000	2.788.000	2.890.965	2.890.965	1.955.772	935.193	1.731.44
	20					TITLUL II BUNURI SI SERVICII	41.687.000	27.630.000	383.185.670	252.922.670	249.346.247	249.346.247	172.713.538	76.632.709	143.022.55
	20	01				Bunuri si servicii	30.322.000	18.931.000	282.598.670	173.521.670	170.711.810	170.711.810	128.042.154	42.669.656	110.472.23
	20	01	01			Furnituri de birou	250.000	150.000	2.576.000	2.157.000	2.158.906	2.158.906	746.625	1.412.281	1.021.62

Capi- tol	Sub- capi- tol	Pa- ra- graf	Gru- pa / Titlu	Ar- ti- col	Ali- ne- at	Denumire indicator	Credite de angajament		Credite bugetare		Angajamente bugetare	Angajamente legale	Plati efectuate	Angajamente legale de platit	Cheltuieli efective
							aprobat la finele perioadei de raportare	trimestriale cumulate	aprobat la finele perioadei de raportare	trimestriale cumulate					
A						B	1	2	3	4	5	6	7	8=6-7	9
			20	01	02	Materiale pentru curatenie	600.000	455.000	5.182.000	4.648.000	4.624.356	4.624.356	2.875.279	1.749.077	2.119.51
			20	01	03	Incalzit, iluminat si forta motrica	3.200.000	1.900.000	18.751.000	15.628.000	15.642.826	15.642.826	13.096.031	2.546.795	12.734.05
			20	01	04	Apa, canal si salubritate	700.000	450.000	7.525.000	4.864.000	4.847.316	4.847.316	2.651.526	2.195.790	2.578.55
			20	01	05	Carburanti si lubrifianti	120.000	80.000	3.037.000	1.236.000	1.172.007	1.172.007	1.120.554	51.453	1.275.98
			20	01	06	Piese de schimb			649.000	252.000	247.163	247.163	232.255	14.908	232.56
			20	01	07	Transport	100.000	60.000	493.000	309.000	288.900	288.900	161.237	127.663	192.16
			20	01	08	Posta, telecomunicatii, radio, tv, internet	378.000	201.000	3.052.000	2.163.000	2.178.209	2.178.209	1.308.776	869.433	1.338.35
			20	01	09	Materiale si prestari de servicii cu caracter functional	3.534.000	1.772.000	111.934.000	65.636.000	64.879.541	64.879.541	46.642.179	18.237.362	43.333.44
			20	01	30	Alte bunuri si servicii pentru intretinere si functionare	21.440.000	13.863.000	129.399.670	76.628.670	74.672.586	74.672.586	59.207.692	15.464.894	45.645.85
			20	02		Reparatii curente	2.600.000	2.600.000	59.072.000	49.507.000	49.228.630	49.228.630	24.704.216	24.524.414	21.270.26
			20	03		Hrana	6.000.000	4.096.000	6.224.000	4.320.000	4.320.000	4.320.000	2.537.211	1.782.789	2.902.70
			20	03	01	Hrana pentru oameni	6.000.000	4.096.000	6.224.000	4.320.000	4.320.000	4.320.000	2.537.211	1.782.789	2.902.70
			20	04		Medicamente si materiale sanitare	1.982.000	1.370.000	2.122.000	1.486.000	1.486.000	1.486.000	535.577	950.423	377.60
			20	04	01	Medicamente	1.282.000	895.000	1.292.000	900.000	900.000	900.000	322.290	577.710	218.93
			20	04	02	Materiale sanitare	700.000	475.000	744.000	506.000	506.000	506.000	178.432	327.568	149.15
			20	04	04	Dezinfectanti			86.000	80.000	80.000	80.000	34.855	45.145	9.46
			20	05		Bunuri de natura obiectelor de inventar	255.000	255.000	11.565.000	10.524.003	10.442.383	10.442.383	6.993.821	3.448.562	2.138.03
			20	05	01	Uniforme si echipament			50.000	46.000	46.000	46.000	29.565	16.435	
			20	05	03	Lenjerie si accesorii de pat			138.000	138.000	138.000	138.000	47.481	90.519	
			20	05	30	Alte obiecte de inventar	255.000	255.000	11.377.000	10.340.003	10.258.383	10.258.383	6.916.775	3.341.608	2.138.03
			20	06		Deplasari, detasari, transferari			401.000	231.000	231.000	231.000	28.257	202.743	31.16
			20	06	01	Deplasari interne, detasari, transferari			340.000	190.000	190.000	190.000	7.092	182.908	7.56
			20	06	02	Deplasari in strainatate			61.000	41.000	41.000	41.000	21.165	19.835	23.61

Capi- tol	Sub- capi- tol	Pa- ra- graf	Gru- pa / Titlu	Ar- ti- col	Ali- ne- at	Denumire indicator	Credite de angajament		Credite bugetare		Angajamente bugetare	Angajamente legale	Plafi efectuate	Angajamente legale de platit	Cheltuieli efective
							aprobate la finele perioadei de raportare	trimestriale cumulate	aprobate la finele perioadei de raportare	trimestriale cumulate					
A						B	1	2	3	4	5	6	7	8=6-7	9
			20	11		Carti, publicatii si materiale documentare			54.000	46.000	41.249	41.249	4.385	36.864	4.48
			20	12		Consultanta si expertiza			5.440.000	3.050.000	3.000.000	3.000.000	2.313.425	686.575	1.688.95
			20	13		Pregatire profesionala			652.000	488.000	452.990	452.990	51.478	401.512	75.25
			20	14		Protectia muncii	28.000	28.000	1.655.000	830.997	684.636	684.636	641.374	43.262	463.88
			20	24		Comisioane si alte costuri aferente imprumuturilor			35.000	35.000	35.000	35.000	35.000		35.00
			20	24	02	Comisioane si alte costuri aferente imprumuturilor interne			35.000	35.000	35.000	35.000	35.000		35.00
			20	25		Cheltuieli judiciare si extrajudiciare derivate din actiuni in reprezentarea intereselor statului, potrivit dispozitiilor legale			20.000	15.000	5.875	5.875	5.667	208	4.14
			20	30		Alte cheltuieli	500.000	350.000	13.347.000	8.868.000	8.706.674	8.706.674	6.820.973	1.885.701	3.558.74
			20	30	02	Protocol si reprezentare			120.000	60.000	60.000	60.000	42.381	17.619	41.71
			20	30	03	Prime de asigurare non-viata			3.000	3.000	3.000	3.000		3.000	
			20	30	04	Chirii			280.000	190.000	190.000	190.000	96.300	93.700	86.18
			20	30	30	Alte cheltuieli cu bunuri si servicii	500.000	350.000	12.944.000	8.615.000	8.453.674	8.453.674	6.682.292	1.771.382	3.430.84
			30			TITLUL III DOBANZI			31.065.000	17.928.000	17.556.788	17.556.788	13.131.863	4.424.925	13.331.95
			30	01		Dobanzi aferente datoriei publice interne			25.065.000	14.928.000	14.556.788	14.556.788	10.159.129	4.397.659	10.364.48
			30	01	01	Dobanzi aferente datoriei publice interne directe			25.065.000	14.928.000	14.556.788	14.556.788	10.159.129	4.397.659	10.364.48
			30	02		Dobanzi aferente datoriei publice externe			6.000.000	3.000.000	3.000.000	3.000.000	2.972.734	27.266	2.967.47
			30	02	01	Dobanzi, aferente datoriei publice externe directe			6.000.000	3.000.000	3.000.000	3.000.000	2.972.734	27.266	2.967.47

Capi- tol	Sub- capi- tol	Pa- ra- graf	Gru- pa / Titlu	Ar- ti- col	Ali- ne- at	Denumire indicator	Credite de angajament		Credite bugetare		Angajamente bugetare	Angajamente legale	Plati efectuate	Angajamente legale de platit	Cheltuieli efective
							aprobate la finele perioadei de raportare	trimestriale cumulate	aprobate la finele perioadei de raportare	trimestriale cumulate					
A						B	1	2	3	4	5	6	7	8=6-7	9
			40			TITLUL IV SUBVENTII	4.500.000	2.500.000	4.500.000	2.500.000	2.500.000	2.500.000	1.773.200	726.800	1.773.200
			40	30		Alte subventii	4.500.000	2.500.000	4.500.000	2.500.000	2.500.000	2.500.000	1.773.200	726.800	1.773.200
			50			TITLUL V FONDURI DE REZERVA			10.000.000	3.333.000					
			50	04		Fond de rezerva bugetara la dispozitia autoritatilor locale			10.000.000	3.333.000					
			51			TITLUL VI TRANSFERURI INTRE UNITATI ALE ADMINISTRATIEI PUBLICE			54.303.000	28.916.000	28.916.000	28.916.000	22.650.200	6.265.800	22.650.12
			51	01		Transferuri curente			54.303.000	28.916.000	28.916.000	28.916.000	22.650.200	6.265.800	22.650.12
			51	01	01	Transferuri catre institutii publice			54.303.000	28.916.000	28.916.000	28.916.000	22.650.200	6.265.800	22.650.12
			55			TITLUL VII ALTE TRANSFERURI			28.039.000	17.723.000	17.723.000	17.723.000	13.713.947	4.009.053	13.713.94
			55	01		A. Transferuri interne			25.789.000	15.473.000	15.473.000	15.473.000	12.870.862	2.602.138	12.870.86
			55	01	63	Finantarea invatamantului particular sau confesional acreditat			25.789.000	15.473.000	15.473.000	15.473.000	12.870.862	2.602.138	12.870.86
			55	02		B. Transferuri curente in strainatate (catre organizatii internationale)			2.250.000	2.250.000	2.250.000	2.250.000	843.085	1.406.915	843.08
			55	02	04	Alte transferuri curente in strainatate			2.250.000	2.250.000	2.250.000	2.250.000	843.085	1.406.915	843.08
			57			TITLUL VIII ASISTENTA SOCIALA	69.134.000	37.295.000	76.106.000	42.741.000	42.741.000	42.741.000	33.497.143	9.243.857	33.712.17
			57	02		Ajutoare sociale	69.134.000	37.295.000	76.106.000	42.741.000	42.741.000	42.741.000	33.497.143	9.243.857	33.712.17
			57	02	01	Ajutoare sociale in numerar	64.219.000	33.880.000	67.691.000	37.116.000	37.116.000	37.116.000	31.476.701	5.639.299	31.432.67
			57	02	02	Ajutoare sociale in natura	4.915.000	3.415.000	8.415.000	5.625.000	5.625.000	5.625.000	2.020.442	3.604.558	2.279.50
			59			TITLUL XI ALTE CHELTUIELI			26.826.000	24.845.000	24.927.523	24.927.523	10.173.954	14.753.569	10.110.23
			59	01		Burse			22.968.000	22.672.000	22.672.000	22.672.000	9.208.373	13.463.627	9.208.37
			59	08		Programe pentru tineret			1.000.000	500.000	500.000	500.000		500.000	
			59	12		Sustinerea cultelor			1.400.000	600.000	600.000	600.000	600.000		550.00
			59	17		Despagubiri civile			42.000	38.000	32.011	32.011	11	32.000	1

Capi- tol	Sub- capi- tol	Pa- ra- graf	Gru- pa / Titlu	Ar- ti- col	Ali- ne- at	Denumire indicator	Credite de angajament		Credite bugetare		Angajamente bugetare	Angajamente legale	Plati efectuate	Angajamente legale de platit	Cheltuieli efective
							aprobrate la finele perioadei de raportare	trimestriale cumulate	aprobrate la finele perioadei de raportare	trimestriale cumulate					
A						B	1	2	3	4	5	6	7	8=6-7	9
			59	22		Actiuni cu caracter stiintific si social-cultural			640.000	640.000	640.000	640.000	22.222	617.778	9.00
			59	40		Sume aferente persoanelor cu handicap neincadrate			776.000	395.000	483.512	483.512	343.348	140.164	342.84
			79			OPERATIUNI FINANCIARE			83.600.000	42.000.000	42.000.000	42.000.000	36.780.298	5.219.702	7.333.15
			81			TITLUL XVII RAMBURSARI DE CREDITE			83.600.000	42.000.000	42.000.000	42.000.000	36.780.298	5.219.702	7.333.15
			81	01		Rambursari de credite externe			30.000.000	15.000.000	15.000.000	15.000.000	13.834.588	1.165.412	7.333.15
			81	01	01	Rambursari de credite externe contractate de ordonatorii de credite			30.000.000	15.000.000	15.000.000	15.000.000	13.834.588	1.165.412	7.333.15
			81	02		Rambursari de credite interne			53.600.000	27.000.000	27.000.000	27.000.000	22.945.710	4.054.290	
			81	02	01	Rambursari de credite interne garantate			2.500.000						
			81	02	05	Rambursari de credite aferente datoriei publice interne locale			51.100.000	27.000.000	27.000.000	27.000.000	22.945.710	4.054.290	
			84			PLATI EFECTUATE IN ANII PRECEDENTI SI RECUPERATE IN ANUL CURENT			-1.944.000	-1.824.000	-299.219	-299.219	-299.219		
			85			Titlul XIX PLATI EFECTUATE IN ANII PRECEDENTI SI RECUPERATE IN ANUL CURENT			-1.944.000	-1.824.000	-299.219	-299.219	-299.219		
			85	01		Plati efectuate in anii precedenti si recuperate in anul curent			-1.944.000	-1.824.000	-299.219	-299.219	-299.219		
			85	01	01	Plati efectuate in anii precedenti si recuperate in anul curent (SF)			-1.944.000	-1.824.000	-299.219	-299.219	-299.219		
5100	02					Partea I-a SERVICII PUBLICE GENERALE			158.085.000	105.119.000	105.843.098	105.843.098	60.972.386	44.870.712	66.716.25
5102						AUTORITATI PUBLICE SI ACTIUNI EXTERNE			109.815.670	80.067.670	84.495.980	84.495.980	44.463.693	40.032.287	50.013.20
			01			CHELTUIELI CURENTE			110.265.670	80.417.670	84.750.929	84.750.929	44.718.642	40.032.287	50.013.20
			10			TITLUL I CHELTUIELI DE PERSONAL			44.454.000	24.581.000	29.451.000	29.451.000	19.442.167	10.008.833	19.489.67

Capi- tol	Sub- capi- tol	Pa- ra- graf	Gru- pa / Titlu	Ar- ti- col	Ali- ne- at	Denumire indicator	Credite de angajament		Credite bugetare		Angajamente bugetare	Angajamente legale	Plati efectuate	Angajamente legale de platit	Cheltuieli efective
							aprobate la finele perioadei de raportare	trimestriale cumulate	aprobate la finele perioadei de raportare	trimestriale cumulate					
A						B	1	2	3	4	5	6	7	8=6-7	9
			10	01		Cheltuieli salariale in bani			43.182.000	23.958.000	28.703.000	28.703.000	19.038.324	9.664.676	19.084.35
			10	01	01	Salarii de baza			38.386.000	21.710.000	26.195.000	26.195.000	17.497.915	8.697.085	17.474.64
			10	01	12	Indemnizatii platite unor persoane din afara unitatii			804.000	402.000	404.000	404.000	274.507	129.493	286.20
			10	01	17	Indemnizatii de hrana			1.666.000	750.000	1.002.000	1.002.000	420.447	581.553	483.64
			10	01	30	Alte drepturi salariale in bani			2.326.000	1.096.000	1.102.000	1.102.000	845.455	256.545	839.85
			10	03		Contributii			1.272.000	623.000	748.000	748.000	403.843	344.157	405.31
			10	03	01	Contributii de asigurari sociale de stat			8.000	8.000	8.000	8.000		8.000	
			10	03	02	Contributii de asigurari de somaj			1.000	1.000	1.000	1.000		1.000	
			10	03	03	Contributii de asigurari sociale de sanatate			3.000	3.000	3.000	3.000		3.000	
			10	03	04	Contributii de asigurari pentru accidente de munca si boli profesionale			1.000	1.000	1.000	1.000		1.000	
			10	03	06	Contributii pentru concedii si indemnizatii			1.000	1.000	1.000	1.000		1.000	
			10	03	07	Contributia asiguratorie pentru munca			1.258.000	609.000	734.000	734.000	403.843	330.157	405.31
			20			TITLUL II BUNURI SI SERVICII			61.485.670	52.211.670	51.583.918	51.583.918	24.225.321	27.358.597	29.486.10
			20	01		Bunuri si servicii			15.284.670	11.399.670	10.826.862	10.826.862	4.991.643	5.835.219	8.195.00
			20	01	01	Furnituri de birou			776.000	616.000	624.403	624.403	321.327	303.076	427.38
			20	01	02	Materiale pentru curatenie			250.000	137.000	123.998	123.998	63.475	60.523	49.17
			20	01	03	Incalzit, iluminat si forta motrica			1.991.000	1.121.000	1.145.517	1.145.517	918.928	226.589	926.08
			20	01	04	Apa, canal si salubritate			430.000	220.000	206.682	206.682	121.682	85.000	139.75
			20	01	05	Carburanti si lubrifianti			125.000	78.000	76.250	76.250	43.801	32.449	51.30
			20	01	06	Piese de schimb			18.000	15.000	13.159	13.159	12.577	582	15.25
			20	01	07	Transport			350.000	210.000	189.900	189.900	127.736	62.164	158.00

Capi- tol	Sub- capi- tol	Pa- ra- graf	Gru- pa / Titlu	Ar- ti- col	Ali- ne- at	Denumire indicator	Credite de angajament		Credite bugetare		Angajamente bugetare	Angajamente legale	Plati efectuate	Angajamente legale de platit	Cheltuieli efective
							aprobrate la finele perioadei de raportare	trimestriale cumulate	aprobrate la finele perioadei de raportare	trimestriale cumulate					
A						B	1	2	3	4	5	6	7	8=6-7	9
			20	01	08	Posta, telecomunicatii, radio, tv, internet			939.000	530.000	555.016	555.016	419.220	135.796	444.27
			20	01	09	Materiale si prestari de servicii cu caracter functional			650.000	325.000	306.704	306.704	156.171	150.533	180.35
			20	01	30	Alte bunuri si servicii pentru intretinere si functionare			9.755.670	8.147.670	7.585.233	7.585.233	2.806.726	4.778.507	5.803.25
			20	02		Reparatii curente			36.004.000	34.321.000	34.302.436	34.302.436	15.108.416	19.194.020	17.742.01
			20	05		Bunuri de natura obiectelor de inventar			834.000	452.000	441.382	441.382	310.058	131.324	496.27
			20	05	30	Alte obiecte de inventar			834.000	452.000	441.382	441.382	310.058	131.324	496.27
			20	06		Deplasari, detasari, transferari			350.000	180.000	180.000	180.000	21.165	158.835	23.61
			20	06	01	Deplasari interne, detasari, transferari			300.000	150.000	150.000	150.000		150.000	
			20	06	02	Deplasari in strainatate			50.000	30.000	30.000	30.000	21.165	8.835	23.61
			20	11		Carti, publicatii si materiale documentare			25.000	17.000	12.249	12.249	4.057	8.192	4.15
			20	12		Consultanta si expertiza			5.190.000	3.000.000	3.000.000	3.000.000	2.313.425	686.575	1.688.95
			20	13		Pregatire profesionala			260.000	156.000	150.000	150.000		150.000	
			20	14		Protectia muncii			68.000	50.000	49.136	49.136	38.874	10.262	48.92
			20	25		Cheltuieli judiciare si extrajudiciare derivate din actiuni in reprezentarea intereselor statului, potrivit dispozitiilor legale			20.000	15.000	5.875	5.875	5.667	208	4.14
			20	30		Alte cheltuieli			3.450.000	2.621.000	2.615.978	2.615.978	1.432.016	1.183.962	1.282.95
			20	30	02	Protocol si reprezentare			120.000	60.000	60.000	60.000	42.381	17.619	41.71
			20	30	04	Chirii			200.000	120.000	120.000	120.000	96.300	23.700	86.15
			20	30	30	Alte cheltuieli cu bunuri si servicii			3.130.000	2.441.000	2.435.978	2.435.978	1.293.335	1.142.643	1.155.05
			55			TITLUL VII ALTE TRANSFERURI			2.250.000	2.250.000	2.250.000	2.250.000	843.085	1.406.915	843.05

Capi- tol	Sub- capi- tol	Pa- ra- graf	Gru- pa / Titlu	Ar- ti- col	Ali- ne- at	Denumire indicator	Credite de angajament		Credite bugetare		Angajamente bugetare	Angajamente legale	Plati efectuate	Angajamente legale de platit	Cheltuieli efective
							aprobat la finele perioadei de raportare	trimestriale cumulate	aprobat la finele perioadei de raportare	trimestriale cumulate					
A						B	1	2	3	4	5	6	7	8=6-7	9
			20			TITLUL II BUNURI SI SERVICII									63
			20	30		Alte cheltuieli									63
			20	30	30	Alte cheltuieli cu bunuri si servicii									63
			50			TITLUL V FONDURI DE REZERVA			10.000.000	3.333.000					
			50	04		Fond de rezerva bugetara la dispozitia autoritatilor locale			10.000.000	3.333.000					
			51			TITLUL VI TRANSFERURI INTRE UNITATI ALE ADMINISTRATIEI PUBLICE			7.198.000	3.784.000	3.784.000	3.784.000	3.370.500	413.500	3.370.50
			51	01		Transferuri curente			7.198.000	3.784.000	3.784.000	3.784.000	3.370.500	413.500	3.370.50
			51	01	01	Transferuri catre institutiile publice			7.198.000	3.784.000	3.784.000	3.784.000	3.370.500	413.500	3.370.50
5502						TRANZACTII PRIVIND DATORIA PUBLICA SI IMPRUMUTURI			31.065.000	17.928.000	17.556.788	17.556.788	13.131.863	4.424.925	13.331.95
			01			CHELTUIELI CURENTE			31.065.000	17.928.000	17.556.788	17.556.788	13.131.863	4.424.925	13.331.95
			30			TITLUL III DOBANZI			31.065.000	17.928.000	17.556.788	17.556.788	13.131.863	4.424.925	13.331.95
			30	01		Dobanzi aferente datoriei publice interne			25.065.000	14.928.000	14.556.788	14.556.788	10.159.129	4.397.659	10.364.48
			30	01	01	Dobanzi aferente datoriei publice interne directe			25.065.000	14.928.000	14.556.788	14.556.788	10.159.129	4.397.659	10.364.48
			30	02		Dobanzi aferente datoriei publice externe			6.000.000	3.000.000	3.000.000	3.000.000	2.972.734	27.266	2.967.47
			30	02	01	Dobanzi, aferente datoriei publice externe directe			6.000.000	3.000.000	3.000.000	3.000.000	2.972.734	27.266	2.967.47
6000	02					Partea II-a APARARE, ORDINE PUBLICA SI SIGURANTA NATIONALA			42.466.000	22.945.000	22.944.927	22.944.927	18.710.883	4.234.044	18.755.05
6002						APARARE			400.000	246.000	246.000	246.000	157.655	88.345	171.77
			01			CHELTUIELI CURENTE			400.000	246.000	246.000	246.000	157.655	88.345	171.77
			20			TITLUL II BUNURI SI SERVICII			400.000	246.000	246.000	246.000	157.655	88.345	171.77

Capi- tol	Sub- capi- tol	Pa- ra- graf	Gru- pa / Titlu	Ar- ti- col	Ali- ne- at	Denumire indicator	Credite de angajament		Credite bugetare		Angajamente bugetare	Angajamente legale	Plati efectuate	Angajamente legale de platit	Cheltuieli efective
							aprobate la finele perioadei de raportare	trimestriale cumulate	aprobate la finele perioadei de raportare	trimestriale cumulate					
A						B	1	2	3	4	5	6	7	8=6-7	9
			20	01		Bunuri si servicii			385.000	236.000	236.000	236.000	157.655	78.345	171.77
			20	01	01	Furnituri de birou			40.000	25.000	25.000	25.000		25.000	
			20	01	02	Materiale pentru curatenie			11.000	9.000	9.000	9.000		9.000	
			20	01	03	Incalzit, iluminat si forta motrica			118.000	97.000	97.000	97.000	83.756	13.244	81.60
			20	01	04	Apa, canal si salubritate			7.000	4.000	4.000	4.000	2.783	1.217	2.55
			20	01	05	Carburanti si lubrifianti			12.000	4.000	4.000	4.000		4.000	3.25
			20	01	08	Posta, telecomunicatii, radio, tv, internet			11.000	6.000	6.000	6.000	5.134	866	4.75
			20	01	09	Materiale si prestari de servicii cu caracter functional			186.000	91.000	91.000	91.000	65.982	25.018	79.61
			20	05		Bunuri de natura obiectelor de inventar			15.000	10.000	10.000	10.000		10.000	
			20	05	30	Alte obiecte de inventar			15.000	10.000	10.000	10.000		10.000	
6102						ORDINE PUBLICA SI SIGURANTA NATIONALA			42.066.000	22.699.000	22.698.927	22.698.927	18.553.228	4.145.699	18.583.27
				01		CHELTUIELI CURENTE			42.066.000	22.699.000	22.699.000	22.699.000	18.553.301	4.145.699	18.583.27
			20			TITLUL II BUNURI SI SERVICII			1.000.000	511.000	511.000	511.000	120.301	390.699	150.34
			20	01		Bunuri si servicii			25.000	11.000	11.000	11.000	7.175	3.825	8.30
			20	01	09	Materiale si prestari de servicii cu caracter functional			25.000	11.000	11.000	11.000	7.175	3.825	8.30
			20	30		Alte cheltuieli			975.000	500.000	500.000	500.000	113.126	386.874	141.98
			20	30	30	Alte cheltuieli cu bunuri si servicii			975.000	500.000	500.000	500.000	113.126	386.874	141.98
			51			TITLUL VI TRANSFERURI INTRE UNITATI ALE ADMINISTRATIEI PUBLICE			41.066.000	22.188.000	22.188.000	22.188.000	18.433.000	3.755.000	18.432.92
			51	01		Transferuri curente			41.066.000	22.188.000	22.188.000	22.188.000	18.433.000	3.755.000	18.432.92
			51	01	01	Transferuri catre institutiile publice			41.066.000	22.188.000	22.188.000	22.188.000	18.433.000	3.755.000	18.432.92
			84			PLATI EFECTUATE IN ANII PRECEDENTI SI RECUPERATE IN ANUL CURENT					-73	-73	-73		

Capi- tol	Sub- capi- tol	Pa- ra- graf	Gru- pa / Titlu	Ar- ti- col	Ali- ne- at	Denumire indicator	Credite de angajament		Credite bugetare		Angajamente bugetare	Angajamente legale	Plati efectuate	Angajamente legale de platit	Cheltuieli efective
							aprobate la finele perioadei de raportare	trimestriale cumulate	aprobate la finele perioadei de raportare	trimestriale cumulate					
A						B	1	2	3	4	5	6	7	8=6-7	9
			85			Titlul XIX PLATI EFECTUATE IN ANII PRECEDENTI SI RECUPERATE IN ANUL CURENT					-73	-73	-73		
			85	01		Plati efectuate in anii precedenti si recuperate in anul curent					-73	-73	-73		
			85	01	01	Plati efectuate in anii precedenti si recuperate in anul curent (SF)					-73	-73	-73		
6500	02					Partea III-a CHELTUIELI SOCIAL-CULTURALE INVATAMANT	225.483.000	130.733.000	455.704.000	284.634.000	285.738.278	285.738.278	217.013.754	68.724.524	184.571.01
6502						CHELTUIELI CURENTE			119.083.000	104.577.000	104.576.678	104.576.678	62.203.652	42.373.026	49.738.60
			01			TITLUL I CHELTUIELI DE PERSONAL			119.083.000	104.577.000	104.577.000	104.577.000	62.203.974	42.373.026	49.738.60
			10			Cheltuieli salariale in bani			3.322.000	2.872.000	2.872.000	2.872.000	475.352	2.396.648	496.52
			10	01		Salarii de baza			2.980.000	2.584.000	2.584.000	2.584.000	464.597	2.119.403	485.12
			10	01	01	Salarii de baza			746.000	373.000	373.000	373.000	262.686	110.314	276.35
			10	01	05	Sporuri pentru conditii de munca			28.000	22.000	22.000	22.000	10.521	11.479	11.00
			10	01	11	Fond aferent platii cu ora			2.142.000	2.142.000	2.142.000	2.142.000	168.058	1.973.942	174.98
			10	01	17	Indemnizatii de hrana			50.000	35.000	35.000	35.000	23.332	11.668	22.78
			10	01	30	Alte drepturi salariale in bani			14.000	12.000	12.000	12.000		12.000	
			10	03		Contributii			342.000	288.000	288.000	288.000	10.755	277.245	11.40
			10	03	07	Contributia asiguratorie pentru munca			342.000	288.000	288.000	288.000	10.755	277.245	11.40
			20			TITLUL II BUNURI SI SERVICII			60.000.000	58.082.000	58.082.000	58.082.000	38.146.421	19.935.579	25.400.55
			20	01		Bunuri si servicii			42.819.000	41.295.000	41.295.000	41.295.000	28.527.046	12.767.954	22.129.25
			20	01	01	Furnituri de birou			1.391.000	1.321.000	1.321.000	1.321.000	385.888	935.112	517.26
			20	01	02	Materiale pentru curatenie			4.203.000	4.002.000	4.002.000	4.002.000	2.402.408	1.599.592	1.597.08
			20	01	03	Incalzit, iluminat si forta motrica			12.238.000	11.848.000	11.848.000	11.848.000	10.118.437	1.729.563	9.717.58
			20	01	04	Apa, canal si salubritate			3.211.000	2.902.000	2.902.000	2.902.000	1.026.927	1.875.073	1.048.17
			20	01	05	Carburanti si lubrifianti			20.000	18.000	18.000	18.000	3.014	14.986	3.90

Capi- tol	Sub- capi- tol	Pa- ra- graf	Gru- pa / Titlu	Ar- ti- col	Ali- ne- at	Denumire indicator	Credite de angajament		Credite bugetare		Angajamente bugetare	Angajamente legale	Plati efectuate	Angajamente legale de platit	Cheltuieli efective
							aprobate la finele perioadei de raportare	trimestriale cumulate	aprobate la finele perioadei de raportare	trimestriale cumulate					
A						B	1	2	3	4	5	6	7	8=6-7	9
			20	01	06	Piese de schimb			9.000	8.000	8.000	8.000	3.318	4.682	3.71
			20	01	07	Transport			43.000	39.000	39.000	39.000	7.502	31.498	8.20
			20	01	08	Posta, telecomunicatii, radio, tv, internet			1.456.000	1.298.000	1.298.000	1.298.000	592.193	705.807	571.42
			20	01	09	Materiale si prestari de servicii cu caracter functional			922.000	807.000	807.000	807.000	446.498	360.502	283.67
			20	01	30	Alte bunuri si servicii pentru intretinere si functionare			19.326.000	19.052.000	19.052.000	19.052.000	13.540.861	5.511.139	8.378.26
			20	02		Reparatii curente			6.685.000	6.538.000	6.538.000	6.538.000	3.113.473	3.424.527	2.343.22
			20	03		Hrana			224.000	224.000	224.000	224.000	115.843	108.157	158.20
			20	03	01	Hrana pentru oameni			224.000	224.000	224.000	224.000	115.843	108.157	158.20
			20	04		Medicamente si materiale sanitare			90.000	89.000	89.000	89.000	34.855	54.145	11.31
			20	04	01	Medicamente			4.000	3.000	3.000	3.000		3.000	
			20	04	02	Materiale sanitare			20.000	20.000	20.000	20.000		20.000	1.83
			20	04	04	Dezinfectanti			66.000	66.000	66.000	66.000	34.855	31.145	9.48
			20	05		Bunuri de natura obiectelor de inventar			9.585.000	9.385.000	9.385.000	9.385.000	6.281.549	3.103.451	706.99
			20	05	01	Uniforme si echipament			30.000	30.000	30.000	30.000	29.565	435	
			20	05	03	Lenjerie si accesorii de pat			138.000	138.000	138.000	138.000	47.481	90.519	
			20	05	30	Alte obiecte de inventar			9.417.000	9.217.000	9.217.000	9.217.000	6.204.503	3.012.497	706.99
			20	06		Deplasari, detasari, transferari			51.000	51.000	51.000	51.000	7.092	43.908	7.56
			20	06	01	Deplasari interne, detasari, transferari			40.000	40.000	40.000	40.000	7.092	32.908	7.56
			20	06	02	Deplasari in strainatate			11.000	11.000	11.000	11.000		11.000	
			20	11		Carti, publicatii si materiale documentare			29.000	29.000	29.000	29.000	328	28.672	32
			20	13		Pregatire profesionala			302.000	277.000	277.000	277.000	45.488	231.512	43.00
			20	14		Protectia muncii			1.000	1.000	1.000	1.000		1.000	

Capi- tol	Sub- capi- tol	Pa- ra- graf	Gru- pa / Titlu	Ar- ti- col	Ali- ne- at	Denumire indicator	Credite de angajament		Credite bugetare		Angajamente bugetare	Angajamente legale	Plati efectuate	Angajamente legale de platit	Cheltuieli efective
							aprobate la finele perioadei de raportare	trimestriale cumulate	aprobate la finele perioadei de raportare	trimestriale cumulate					
A						B	1	2	3	4	5	6	7	8=6-7	9
			20	30		Alte cheltuieli			214.000	193.000	193.000	193.000	20.747	172.253	62
			20	30	03	Prime de asigurare non-viata			3.000	3.000	3.000	3.000		3.000	
			20	30	04	Chirii			80.000	70.000	70.000	70.000		70.000	
			20	30	30	Alte cheltuieli cu bunuri si servicii			131.000	120.000	120.000	120.000	20.747	99.253	62
			55			TITLUL VII ALTE TRANSFERURI			25.789.000	15.473.000	15.473.000	15.473.000	12.870.862	2.602.138	12.870.86
			55	01		A. Transferuri interne			25.789.000	15.473.000	15.473.000	15.473.000	12.870.862	2.602.138	12.870.86
			55	01	63	Finantarea invatamantului particular sau confesional acreditat			25.789.000	15.473.000	15.473.000	15.473.000	12.870.862	2.602.138	12.870.86
			57			TITLUL VIII ASISTENTA SOCIALA			6.972.000	5.446.000	5.446.000	5.446.000	1.502.966	3.943.034	1.762.25
			57	02		Ajutoare sociale			6.972.000	5.446.000	5.446.000	5.446.000	1.502.966	3.943.034	1.762.25
			57	02	01	Ajutoare sociale in numerar			3.472.000	3.236.000	3.236.000	3.236.000	938.560	2.297.440	938.56
			57	02	02	Ajutoare sociale in natura			3.500.000	2.210.000	2.210.000	2.210.000	564.406	1.645.594	823.73
			59			TITLUL XI ALTE CHELTUIELI			23.000.000	22.704.000	22.704.000	22.704.000	9.208.373	13.495.627	9.208.37
			59	01		Burse			22.968.000	22.672.000	22.672.000	22.672.000	9.208.373	13.463.627	9.208.37
			59	17		Despagubiri civile			32.000	32.000	32.000	32.000		32.000	
			84			PLATI EFECTUATE IN ANII PRECEDENTI SI RECUPERATE IN ANUL CURENT					-322	-322	-322		
			85			Titlul XIX PLATI EFECTUATE IN ANII PRECEDENTI SI RECUPERATE IN ANUL CURENT					-322	-322	-322		
			85	01		Plati efectuate in anii precedenti si recuperate in anul curent					-322	-322	-322		
			85	01	01	Plati efectuate in anii precedenti si recuperate in anul curent (SF)					-322	-322	-322		
6702						CULTURA, RECREERE SI RELIGIE			103.298.000	45.765.000	45.400.628	45.400.628	43.446.863	1.953.765	31.128.32
			01			CHELTUIELI CURENTE			100.798.000	45.765.000	45.435.922	45.435.922	43.482.157	1.953.765	31.128.32

Capi- tol	Sub- capi- tol	Pa- ra- graf	Gru- pa / Titlu	Ar- ti- col	Ali- ne- at	Denumire indicator	Credite de angajament		Credite bugetare		Angajamente bugetare	Angajamente legale	Plati efectuate	Angajamente legale de platit	Cheltuieli efective
							aprobate la finele perioadei de raportare	trimestriale cumulate	aprobate la finele perioadei de raportare	trimestriale cumulate					
A						B	1	2	3	4	5	6	7	8=6-7	9
			10			TITLUL I CHELTUIELI DE PERSONAL			11.251.000	5.497.000	5.481.009	5.481.009	5.481.009		5.624.27
			10	01		Cheltuieli salariale in bani			10.965.000	5.363.000	5.362.900	5.362.900	5.362.900		5.543.68
			10	01	01	Salarii de baza			9.700.000	4.750.000	4.749.900	4.749.900	4.749.900		4.904.25
			10	01	17	Indemnizatii de hrana			905.000	436.000	436.000	436.000	436.000		446.14
			10	01	30	Alte drepturi salariale in bani			360.000	177.000	177.000	177.000	177.000		193.25
			10	03		Contributii			286.000	134.000	118.109	118.109	118.109		80.58
			10	03	07	Contributia asiguratorie pentru munca			286.000	134.000	118.109	118.109	118.109		80.58
			20			TITLUL II BUNURI SI SERVICII			82.958.000	37.758.000	37.453.401	37.453.401	36.396.936	1.056.465	23.949.84
			20	01		Bunuri si servicii			79.493.000	36.122.000	36.068.968	36.068.968	35.012.503	1.056.465	22.299.15
			20	01	03	Incalzit, iluminat si forta motrica			1.000.000	562.000	557.666	557.666	557.666		583.93
			20	01	04	Apa, canal si salubritate			3.150.000	1.272.000	1.269.426	1.269.426	1.269.426		1.157.03
			20	01	05	Carburanti si lubrifianti			2.300.000	906.000	886.711	886.711	886.711		1.046.66
			20	01	06	Piese de schimb			600.000	217.000	214.004	214.004	214.004		211.23
			20	01	08	Posta, telecomunicatii, radio, tv, internet			98.000	44.000	34.228	34.228	34.228		34.22
			20	01	09	Materiale si prestari de servicii cu caracter functional			2.500.000	1.179.000	1.175.743	1.175.743	1.175.743		435.64
			20	01	30	Alte bunuri si servicii pentru intretinere si functionare			69.845.000	31.942.000	31.931.190	31.931.190	30.874.725	1.056.465	18.830.44
			20	02		Reparatii curente			270.000	103.000	97.547	97.547	97.547		98.21
			20	05		Bunuri de natura obiectelor de inventar			600.000	299.000	234.409	234.409	234.409		932.82
			20	05	30	Alte obiecte de inventar			600.000	299.000	234.409	234.409	234.409		932.82
			20	13		Pregatire profesionala			10.000	10.000	5.250	5.250	5.250		5.25
			20	14		Protectia muncii			1.150.000	578.000	446.869	446.869	446.869		269.90
			20	24		Comisioane si alte costuri aferente imprumuturilor			35.000	35.000	35.000	35.000	35.000		35.00


Capi- tol	Sub- capi- tol	Pa- ra- graf	Gru- pa / Titlu	Ar- ti- col	Ali- ne- at	Denumire indicator	Credite de angajament		Credite bugetare		Angajamente bugetare	Angajamente legale	Plati efectuate	Angajamente legale de platit	Cheltuieli efective
							aprobate la finele perioadei de raportare	trimestriale cumulate	aprobate la finele perioadei de raportare	trimestriale cumulate					
A						B	1	2	3	4	5	6	7	8=6-7	9
			20	24	02	Comisioane si alte costuri aferente imprumuturilor interne			35.000	35.000	35.000	35.000	35.000		35.00
			20	30		Alte cheltuieli			1.400.000	611.000	565.358	565.358	565.358		309.45
			20	30	30	Alte cheltuieli cu bunuri si servicii			1.400.000	611.000	565.358	565.358	565.358		309.45
			51			TITLUL VI TRANSFERURI INTRE UNITATI ALE ADMINISTRATIEI PUBLICE			4.839.000	1.744.000	1.744.000	1.744.000	846.700	897.300	846.70
			51	01		Transferuri curente			4.839.000	1.744.000	1.744.000	1.744.000	846.700	897.300	846.70
			51	01	01	Transferuri catre institutiile publice			4.839.000	1.744.000	1.744.000	1.744.000	846.700	897.300	846.70
			59			TITLUL XI ALTE CHELTUIELI			1.750.000	766.000	757.512	757.512	757.512		707.51
			59	12		Sustinerea cultelor			1.400.000	600.000	600.000	600.000	600.000		550.00
			59	40		Sume aferente persoanelor cu handicap neincadrate			350.000	166.000	157.512	157.512	157.512		157.51
			79			OPERATIUNI FINANCIARE			2.500.000						
			81			TITLUL XVII RAMBURSARI DE CREDITE			2.500.000						
			81	02		Rambursari de credite interne			2.500.000						
			81	02	01	Rambursari de credite interne garantate			2.500.000						
			84			PLATI EFECTUATE IN ANII PRECEDENTI SI RECUPERATE IN ANUL CURENT					-35.294	-35.294	-35.294		
			85			Titlul XIX PLATI EFECTUATE IN ANII PRECEDENTI SI RECUPERATE IN ANUL CURENT					-35.294	-35.294	-35.294		
			85	01		Plati efectuate in anii precedenti si recuperate in anul curent					-35.294	-35.294	-35.294		
			85	01	01	Plati efectuate in anii precedenti si recuperate in anul curent (SF)					-35.294	-35.294	-35.294		
6802						ASIGURARI SI ASISTENTA SOCIALA	225.483.000	130.733.000	233.323.000	134.292.000	135.760.972	135.760.972	111.363.239	24.397.733	103.704.07

Capi- tol	Sub- capi- tol	Pa- ra- graf	Gru- pa / Titlu	Ar- ti- col	Ali- ne- at	Denumire indicator	Credite de angajament		Credite bugetare		Angajamente bugetare	Angajamente legale	Plati efectuate	Angajamente legale de platit	Cheltuieli efective
							aprobate la finele perioadei de raportare	trimestriale cumulate	aprobate la finele perioadei de raportare	trimestriale cumulate					
A						B	1	2	3	4	5	6	7	8=6-7	9
			01			CHELTUIELI CURENTE	225.483.000	130.733.000	234.817.000	135.766.000	135.766.000	135.766.000	111.368.267	24.397.733	103.704.07
			10			TITLUL I CHELTUIELI DE PERSONAL	110.162.000	63.308.000	118.896.000	68.003.000	68.003.000	68.003.000	59.722.749	8.280.251	51.119.81
			10	01		Cheltuieli salariale in bani	107.550.000	61.776.000	116.092.000	66.367.000	66.367.000	66.367.000	58.414.540	7.952.460	50.004.15
			10	01	01	Salarii de baza	92.490.000	53.146.000	99.637.000	56.984.000	56.984.000	56.984.000	51.210.684	5.773.316	43.670.15
			10	01	05	Sporuri pentru conditii de munca	7.440.000	4.330.000	8.391.000	4.840.000	4.840.000	4.840.000	3.884.970	955.030	3.479.25
			10	01	06	Alte sporuri			76.000	49.000	49.000	49.000	41.983	7.017	41.98
			10	01	17	Indemnizatii de hrana	7.620.000	4.300.000	7.988.000	4.494.000	4.494.000	4.494.000	3.276.903	1.217.097	2.812.75
			10	03		Contributii	2.612.000	1.532.000	2.804.000	1.636.000	1.636.000	1.636.000	1.308.209	327.791	1.115.66
			10	03	07	Contributia asiguratorie pentru munca	2.612.000	1.532.000	2.804.000	1.636.000	1.636.000	1.636.000	1.308.209	327.791	1.115.66
			20			TITLUL II BUNURI SI SERVICII	41.687.000	27.630.000	42.287.000	27.968.000	27.968.000	27.968.000	17.878.141	10.089.859	18.861.17
			20	01		Bunuri si servicii	30.322.000	18.931.000	30.754.000	19.177.000	19.177.000	19.177.000	13.912.854	5.264.146	14.803.54
			20	01	01	Furnituri de birou	250.000	150.000	279.000	164.000	164.000	164.000	14.907	149.093	50.57
			20	01	02	Materiale pentru curatenie	600.000	455.000	600.000	455.000	455.000	455.000	375.038	79.962	434.92
			20	01	03	Incalzit, iluminat si forta motrica	3.200.000	1.900.000	3.200.000	1.900.000	1.900.000	1.900.000	1.322.601	577.399	1.322.60
			20	01	04	Apa, canal si salubritate	700.000	450.000	722.000	464.000	464.000	464.000	229.500	234.500	229.50
			20	01	05	Carburanti si lubrifianti	120.000	80.000	120.000	80.000	80.000	80.000	79.982	18	84.72
			20	01	06	Piese de schimb			22.000	12.000	12.000	12.000	2.356	9.644	2.35
			20	01	07	Transport	100.000	60.000	100.000	60.000	60.000	60.000	25.999	34.001	25.90
			20	01	08	Posta, telecomunicatii, radio, tv, internet	378.000	201.000	383.000	204.000	204.000	204.000	177.036	26.964	177.03
			20	01	09	Materiale si prestari de servicii cu caracter functional	3.534.000	1.772.000	3.545.000	1.775.000	1.775.000	1.775.000	1.741.218	33.782	1.858.42
			20	01	30	Alte bunuri si servicii pentru intretinere si functionare	21.440.000	13.863.000	21.783.000	14.063.000	14.063.000	14.063.000	9.944.217	4.118.783	10.617.48
			20	02		Reparatii curente	2.600.000	2.600.000	2.613.000	2.612.000	2.612.000	2.612.000	706.133	1.905.867	706.13
			20	03		Hrana	6.000.000	4.096.000	6.000.000	4.096.000	4.096.000	4.096.000	2.421.368	1.674.632	2.744.45

Capi- tol	Sub- capi- tol	Pa- ra- graf	Gru- pa / Titlu	Ar- ti- col	Ali- ne- at	Denumire indicator	Credite de angajament		Credite bugetare		Angajamente bugetare	Angajamente legale	Plati efectuate	Angajamente legale de platit	Cheltuieli efective
							aprobate la finele perioadei de raportare	trimestriale cumulate	aprobate la finele perioadei de raportare	trimestriale cumulate					
A						B	1	2	3	4	5	6	7	8=6-7	9
						recuperate in anul curent (SF)			-1.494.000	-1.474.000	-5.028	-5.028	-5.028		
7000	02					Partea IV-a SERVICII SI DEZVOLTARE PUBLICA, LOCUINTE, MEDIU SI APE			200.250.000	113.221.000	112.963.923	112.963.923	88.831.056	24.132.867	54.187.45
7002						LOCUINTE, SERVICII SI DEZVOLTARE PUBLICA			97.250.000	50.221.000	49.963.923	49.963.923	43.544.221	6.419.702	14.288.85
		01				CHELTUIELI CURENTE			16.150.000	8.221.000	7.967.476	7.967.476	6.767.476	1.200.000	6.955.65
		10				TITLUL I CHELTUIELI DE PERSONAL			8.669.000	4.698.000	4.694.950	4.694.950	4.694.950		4.593.04
		10	01			Cheltuieli salariale in bani			8.476.000	4.597.000	4.597.000	4.597.000	4.597.000		4.492.24
		10	01	01		Salarii de baza			7.868.000	4.280.000	4.280.000	4.280.000	4.280.000		4.214.73
		10	01	17		Indemnizatii de hrana			434.000	218.000	218.000	218.000	218.000		203.65
		10	01	30		Alte drepturi salariale in bani			174.000	99.000	99.000	99.000	99.000		73.80
		10	03			Contributii			193.000	101.000	97.950	97.950	97.950		100.80
		10	03	07		Contributia asiguratorie pentru munca			193.000	101.000	97.950	97.950	97.950		100.80
		20				TITLUL II BUNURI SI SERVICII			6.281.000	2.323.000	2.072.526	2.072.526	2.072.526		2.362.64
		20	01			Bunuri si servicii			1.714.000	608.000	548.411	548.411	548.411		685.54
		20	01	01		Furnituri de birou			90.000	31.000	24.503	24.503	24.503		26.35
		20	01	02		Materiale pentru curatenie			118.000	45.000	34.358	34.358	34.358		38.33
		20	01	03		Incalzit, iluminat si forta motrica			90.000	39.000	39.000	39.000	39.000		46.64
		20	01	04		Apa, canal si salubritate			5.000	2.000	1.208	1.208	1.208		1.57
		20	01	08		Posta, telecomunicatii, radio, tv, internet			165.000	81.000	80.965	80.965	80.965		106.65
		20	01	09		Materiale si prestari de servicii cu caracter functional			106.000	36.000	10.693	10.693	10.693		11.94
		20	01	30		Alte bunuri si servicii pentru intretinere si functionare			1.140.000	374.000	357.684	357.684	357.684		453.94
		20	02			Reparatii curente			650.000	200.000	115.540	115.540	115.540		127.11
		20	05			Bunuri de natura obiectelor de inventar			200.000	78.003	78.002	78.002	78.002		1.94

Capi- tol	Sub- capi- tol	Pa- ra- graf	Gru- pa / Titlu	Ar- ti- col	Ali- ne- at	Denumire indicator	Credite de angajament		Credite bugetare		Angajamente bugetare	Angajamente legale	Plati efectuate	Angajamente legale de platit	Cheltuieli efective
							aprobat la finele perioadei de raportare	trimestriale cumulate	aprobat la finele perioadei de raportare	trimestriale cumulate					
A						B	1	2	3	4	5	6	7	8=6-7	9
						intretinere si functionare			7.550.000	3.050.000	1.683.479	1.683.479	1.683.479		1.562.44
	20	02				Reparatii curente			12.850.000	5.733.000	5.563.107	5.563.107	5.563.107		253.55
	20	05				Bunuri de natura obiectelor de inventar			30.000	19.000	12.590	12.590	12.590		
	20	05	30			Alte obiecte de inventar			30.000	19.000	12.590	12.590	12.590		
	20	14				Protectia muncii			120.000	54.000	40.336	40.336	40.336		28.22
	20	30				Alte cheltuieli			650.000	344.000	264.800	264.800	264.800		178.17
	20	30	30			Alte cheltuieli cu bunuri si servicii			650.000	344.000	264.800	264.800	264.800		178.17
9902	96					excedent/deficit sect funct			180	41.255.290			105.609.275		

Conducatorul institutiei,

Conducatorul compartimentului
financiar-contabil

MUNICIPIUL BUCURESTI

CONTUL DE EXECUTIE AL BUGETULUI LOCAL - CHELTUIELI
SECTIUNEA DE DEZVOLTARE
30.06.2021

Pag. 1 - le

Capi- tol	Sub- capi- tol	Pa- ra- graf	Gru- pa / Titlu	Ar- ti- col	Ali- ne- at	Denumire indicator	Credite de angajament		Credite bugetare		Angajamente bugetare	Angajamente legale	Plati efectuate	Angajamente legale de platit	Cheltuieli efective
							aprobate la finele perioadei de raportare	trimestriale cumulate	aprobate la finele perioadei de raportare	trimestriale cumulate					
A						B	1	2	3	4	5	6	7	8=6-7	9
5002						TOTAL CHELTUIELI	15.265.000	12.122.000	393.672.000	367.954.000	357.107.305	357.107.305	40.731.730	316.375.575	48.496.51
						01 CHELTUIELI CURENTE	11.558.000	8.415.000	46.032.000	41.566.000	41.566.000	41.566.000	799.989	40.766.011	1.017.80
						51 TITLUL VI TRANSFERURI INTRE UNITATI ALE ADMINISTRATIEI PUBLICE			10.580.000	10.568.000	10.568.000	10.568.000		10.568.000	
						51 02 Transferuri de capital			10.580.000	10.568.000	10.568.000	10.568.000		10.568.000	
						51 02 29 Alte transferuri de capital catre institutii publice			580.000	568.000	568.000	568.000		568.000	
						51 02 45 Transferuri din bugetele proprii ale judetelor catre bugetele locale in vederea asigurarii fondurilor necesare implementarii proiectelor finantate din FEN			10.000.000	10.000.000	10.000.000	10.000.000		10.000.000	
						58 TITLUL X PROIECTE CU FINANTARE DIN FONDURI EXTERNE NERAMBURSABILE CADRULUI FINANCIAR 2014-2020	11.558.000	8.415.000	35.452.000	30.998.000	30.998.000	30.998.000	799.989	30.198.011	1.017.80
						58 01 Programe din Fondul European de Dezvoltare Regionala (FEDR)			17.225.000	17.225.000	17.225.000	17.225.000	52.503	17.172.497	
						58 01 01 Finantarea nationala			3.491.000	3.491.000	3.491.000	3.491.000	27.302	3.463.698	
						58 01 02 Finantarea externa nerambursabila			13.486.000	13.486.000	13.486.000	13.486.000	25.201	13.460.799	
						58 01 03 Cheltuieli neeligibile			248.000	248.000	248.000	248.000		248.000	
						58 02 Programe din Fondul Social European (FSE)	11.558.000	8.415.000	14.876.000	11.733.000	11.733.000	11.733.000	517.674	11.215.326	484.54
						58 02 01 Finantarea nationala	1.168.000	878.000	1.967.000	1.677.000	1.677.000	1.677.000	85.119	1.591.881	79.95
						58 02 02 Finantarea externa nerambursabila	5.116.000	3.737.000	7.635.000	6.256.000	6.256.000	6.256.000	432.555	5.823.445	404.55
						58 02 03 Cheltuieli neeligibile	5.274.000	3.800.000	5.274.000	3.800.000	3.800.000	3.800.000		3.800.000	
						58 15 Alte programe comunitare finantate in perioada 2014-2020			3.351.000	2.040.000	2.040.000	2.040.000	229.812	1.810.188	533.26


Capi- tol	Sub- capi- tol	Pa- ra- graf	Gru- pa / Titlu	Ar- ti- col	Ali- ne- at	Denumire indicator	Credite de angajament		Credite bugetare		Angajamente bugetare	Angajamente legale	Plati efectuate	Angajamente legale de platit	Cheltuieli efective
							aprobate la finele perioadei de raportare	trimestriale cumulate	aprobate la finele perioadei de raportare	trimestriale cumulate					
A						B	1	2	3	4	5	6	7	8=6-7	9
			58	15	01	Finantarea nationala			45.000	24.000	24.000	24.000	22.258	1.742	22.258
			58	15	02	Finantare externa nerambursabila			3.306.000	2.016.000	2.016.000	2.016.000	207.554	1.808.446	511.000
			70			CHELTUIELI DE CAPITAL	3.707.000	3.707.000	347.640.000	326.388.000	315.541.305	315.541.305	39.931.741	275.609.564	47.478.710
			71			TITLUL XIII ACTIVE NEFINANCIARE	3.707.000	3.707.000	347.640.000	326.388.000	315.541.305	315.541.305	39.931.741	275.609.564	47.478.710
			71	01		Active fixe	3.707.000	3.707.000	347.640.000	326.388.000	315.541.305	315.541.305	39.931.741	275.609.564	47.459.960
			71	01	01	Constructii	2.780.000	2.780.000	280.880.000	263.592.000	255.586.015	255.586.015	35.777.067	219.808.948	25.589.660
			71	01	02	Masini, echipamente si mijloace de transport	220.000	220.000	7.511.000	5.111.000	3.914.044	3.914.044	737.457	3.176.587	1.175.640
			71	01	03	Mobilier, aparatura birotica si alte active corporale	228.000	228.000	5.685.000	5.469.000	5.079.245	5.079.245	1.819.180	3.260.065	2.528.750
			71	01	30	Alte active fixe (inclusiv reparatii capitale)	479.000	479.000	53.564.000	52.216.000	50.962.001	50.962.001	1.598.037	49.363.964	18.165.910
			71	03		Reparatii capitale aferente activelor fixe									18.740
5100	02					Partea I-a SERVICII PUBLICE GENERALE			36.564.000	36.564.000	35.565.000	35.565.000	673.388	34.891.612	34.780.450
5102						AUTORITATI PUBLICE SI ACTIUNI EXTERNE			36.419.000	36.419.000	35.420.000	35.420.000	673.388	34.746.612	34.780.450
			01			CHELTUIELI CURENTE			19.806.000	19.806.000	19.806.000	19.806.000	122.151	19.683.849	124.150
			58			TITLUL X PROIECTE CU FINANTARE DIN FONDURI EXTERNE NERAMBURSABILE CADRULUI FINANCIAR 2014-2020			19.806.000	19.806.000	19.806.000	19.806.000	122.151	19.683.849	124.150
			58	01		Programe din Fondul European de Dezvoltare Regionala (FEDR)			16.488.000	16.488.000	16.488.000	16.488.000		16.488.000	
			58	01	01	Finantarea nationala			3.248.000	3.248.000	3.248.000	3.248.000		3.248.000	
			58	01	02	Finantarea externa nerambursabila			12.992.000	12.992.000	12.992.000	12.992.000		12.992.000	
			58	01	03	Cheltuieli neeligibile			248.000	248.000	248.000	248.000		248.000	
			58	02		Programe din Fondul Social European (FSE)			3.318.000	3.318.000	3.318.000	3.318.000	122.151	3.195.849	124.150

Capi- tol	Sub- capi- tol	Pa- ra- graf	Gru- pa / Titlu	Ar- ti- col	Ali- ne- at	Denumire indicator	Credite de angajament		Credite bugetare		Angajamente bugetare	Angajamente legale	Plati efectuate	Angajamente legale de platit	Cheltuieli efective
							aprobate la finele perioadei de raportare	trimestriale cumulate	aprobate la finele perioadei de raportare	trimestriale cumulate					
A						B	1	2	3	4	5	6	7	8=6-7	9
						perioada 2014-2020			3.351.000	2.040.000	2.040.000	2.040.000	229.812	1.810.188	533.26
			58	15	01	Finantarea nationala			45.000	24.000	24.000	24.000	22.258	1.742	22.25
			58	15	02	Finantare externa nerambursabila			3.306.000	2.016.000	2.016.000	2.016.000	207.554	1.808.446	511.00
			70			CHELTUIELI DE CAPITAL			16.825.000	16.124.000	16.124.000	16.124.000	3.758.114	12.365.886	2.023.11
			71			TITLUL XIII ACTIVE NEFINANCIARE			16.825.000	16.124.000	16.124.000	16.124.000	3.758.114	12.365.886	2.023.11
			71	01		Active fixe			16.825.000	16.124.000	16.124.000	16.124.000	3.758.114	12.365.886	2.004.36
			71	01	01	Constructii			6.102.000	5.504.000	5.504.000	5.504.000	726.238	4.777.762	37.28
			71	01	02	Masini, echipamente si mijloace de transport			1.404.000	1.404.000	1.404.000	1.404.000	539.813	864.187	214.32
			71	01	03	Mobilier, aparatura birotica si alte active corporale			4.852.000	4.768.000	4.768.000	4.768.000	1.787.129	2.980.871	1.450.23
			71	01	30	Alte active fixe (inclusiv reparatii capitale)			4.467.000	4.448.000	4.448.000	4.448.000	704.934	3.743.066	302.53
			71	03		Reparatii capitale aferente activelor fixe									18.74
6602						SANATATE			310.000	310.000	310.000	310.000	113	309.887	
			70			CHELTUIELI DE CAPITAL			310.000	310.000	310.000	310.000	113	309.887	
			71			TITLUL XIII ACTIVE NEFINANCIARE			310.000	310.000	310.000	310.000	113	309.887	
			71	01		Active fixe			310.000	310.000	310.000	310.000	113	309.887	
			71	01	30	Alte active fixe (inclusiv reparatii capitale)			310.000	310.000	310.000	310.000	113	309.887	
6702						CULTURA, RECREERE SI RELIGIE			39.635.000	24.526.000	17.575.560	17.575.560	4.567.539	13.008.021	8.341.35
			01			CHELTUIELI CURENTE			400.000	400.000	400.000	400.000		400.000	
			51			TITLUL VI TRANSFERURI INTRE UNITATI ALE ADMINISTRATIEI PUBLICE			400.000	400.000	400.000	400.000		400.000	
			51	02		Transferuri de capital			400.000	400.000	400.000	400.000		400.000	

Capi- tol	Sub- capi- tol	Pa- ra- graf	Gru- pa / Titlu	Ar- ti- col	Ali- ne- at	Denumire indicator	Credite de angajament		Credite bugetare		Angajamente bugetare	Angajamente legale	Plati efectuate	Angajamente legale de platit	Cheltuieli efective
							aprobate la finele perioadei de raportare	trimestriale cumulate	aprobate la finele perioadei de raportare	trimestriale cumulate					
A						B	1	2	3	4	5	6	7	8=6-7	9
						transport	220.000	220.000	220.000	220.000	220.000	220.000		220.000	70.61
			71	01	03	Mobilier, aparatura birotica si alte active corporale	228.000	228.000	228.000	228.000	228.000	228.000		228.000	182.16
			71	01	30	Alte active fixe (inclusiv reparatii capitale)	479.000	479.000	479.000	479.000	479.000	479.000		479.000	133.60
7000	02					Partea IV-a SERVICII SI DEZVOLTARE PUBLICA, LOCUINTE, MEDIU SI APE			174.307.000	174.015.000	173.737.745	173.737.745	27.456.893	146.280.852	103.56
7002						LOCUINTE, SERVICII SI DEZVOLTARE PUBLICA			171.640.000	171.348.000	171.070.745	171.070.745	27.456.893	143.613.852	57.35
			01			CHELTUIELI CURENTE			300.000	300.000	300.000	300.000	52.503	247.497	
			58			TITLUL X PROIECTE CU FINANTARE DIN FONDURI EXTERNE NERAMBURSABILE CADRULUI FINANCIAR 2014-2020			300.000	300.000	300.000	300.000	52.503	247.497	
			58	01		Programe din Fondul European de Dezvoltare Regionala (FEDR)			300.000	300.000	300.000	300.000	52.503	247.497	
			58	01	01	Finantarea nationala			156.000	156.000	156.000	156.000	27.302	128.698	
			58	01	02	Finantarea externa nerambursabila			144.000	144.000	144.000	144.000	25.201	118.799	
			70			CHELTUIELI DE CAPITAL			171.340.000	171.048.000	170.770.745	170.770.745	27.404.390	143.366.355	57.35
			71			TITLUL XIII ACTIVE NEFINANCIARE			171.340.000	171.048.000	170.770.745	170.770.745	27.404.390	143.366.355	57.35
			71	01		Active fixe			171.340.000	171.048.000	170.770.745	170.770.745	27.404.390	143.366.355	57.35
			71	01	01	Constructii			169.924.000	169.824.000	169.724.000	169.724.000	27.321.645	142.402.355	27.95
			71	01	02	Masini, echipamente si mijloace de transport									3.04
			71	01	03	Mobilier, aparatura birotica si alte active corporale			232.000	100.000	23.245	23.245	23.245		2.85
			71	01	30	Alte active fixe (inclusiv reparatii capitale)			1.184.000	1.124.000	1.023.500	1.023.500	59.500	964.000	23.55

Capi- tol	Sub- capi- tol	Pa- ra- graf	Gru- pa / Titlu	Ar- fi- col	Ali- ne- at	Denumire indicator	Credite de angajament		Credite bugetare		Angajamente bugetare	Angajamente legale	Plati efectuate	Angajamente legale de platit	Cheltuieli efective
							aprobat la finele perioadei de raportare	trimestriale cumulate	aprobat la finele perioadei de raportare	trimestriale cumulate					
A						B	1	2	3	4	5	6	7	8=6-7	9
			71	01	30	Alte active fixe (inclusiv reparatii capitale)			34.468.000	34.318.000	34.318.000	34.318.000	200.158	34.117.842	
9902	97					excedent/deficit sect dezv			-28.029.000	-298.548.000			4.790.777		

Conducatorul institutiei,

Conducatorul compartimentului
financiar-contabil


MUNICIPIUL BUCURESTI

CONTUL DE EXECUTIE AL IMPRUMUTURILOR EXTERNE
30.06.2021

Pag. 1 - le

Capi- tol	Sub- capi- tol	Pa- ra- graf	Gru- pa / Titlu	Ar- ti- col	Ali- ne- at	Denumire indicator	Credite de angajament		Credite bugetare		Angajamente bugetare	Angajamente legale	Plati efectuate	Angajamente legale de platit	Cheltuieli efective
							aprobat la finele perioadei de raportare	trimestriale cumulate	aprobat la finele perioadei de raportare	trimestriale cumulate					
A						B	1	2	3	4	5	6	7	8=6-7	9
5006						CREDITE EXTERNE									
						CREDITE EXTERNE			316.143.000	316.143.000	316.143.000	316.143.000	19.790.804	296.352.196	
6506						INVATAMANT									
						INVATAMANT			176.295.000	176.295.000	176.295.000	176.295.000	14.582.862	161.712.138	
	03					Invatamant prescolar si primar			176.295.000	176.295.000	176.295.000	176.295.000	14.582.862	161.712.138	
		01				Invatamant prescolar			44.933.000	44.933.000	44.933.000	44.933.000		44.933.000	
		02				Invatamant primar			131.362.000	131.362.000	131.362.000	131.362.000	14.582.862	116.779.138	
7006						LOCUINTE, SERVICII SI DEZVOLTARE PUBLICA									
						LOCUINTE, SERVICII SI DEZVOLTARE PUBLICA			139.848.000	139.848.000	139.848.000	139.848.000	5.207.942	134.640.058	
	03					Locuinte			139.848.000	139.848.000	139.848.000	139.848.000	5.207.942	134.640.058	
		30				Alte cheltuieli in domeniul locuintelor			139.848.000	139.848.000	139.848.000	139.848.000	5.207.942	134.640.058	

Capi- tol	Sub- capi- tol	Pa- ra- graf	Gru- pa / Titlu	Ar- ti- col	Ali- ne- at	Denumire indicator	Credite de angajament		Credite bugetare		Angajamente bugetare	Angajamente legale	Plati efectuate	Angajamente legale de platit	Cheltuieli efective
							aprobate la finele perioadei de raportare	trimestriale cumulate	aprobate la finele perioadei de raportare	trimestriale cumulate					
A						B	1	2	3	4	5	6	7	8=6-7	9
7006		01				CHELTUIELI CURENTE			1.848.000	1.848.000	1.848.000	1.848.000		1.848.000	
		58				TITLUL X PROIECTE CU FINANTARE DIN FONDURI EXTERNE NERAMBURSABILE CADRULUI FINANCIAR 2014-2020			1.848.000	1.848.000	1.848.000	1.848.000		1.848.000	
7006		58	01			Programe din Fondul European de Dezvoltare Regionala (FEDR)			1.848.000	1.848.000	1.848.000	1.848.000		1.848.000	
7006		58	01	01		Finantarea nationala			957.000	957.000	957.000	957.000		957.000	
		58	01	02		Finantarea externa nerambursabila			891.000	891.000	891.000	891.000		891.000	
		70				CHELTUIELI DE CAPITAL			138.000.000	138.000.000	138.000.000	138.000.000	5.207.942	132.792.058	
		71				TITLUL XIII ACTIVE NEFINANCIARE			138.000.000	138.000.000	138.000.000	138.000.000	5.207.942	132.792.058	
		71	01			Active fixe			138.000.000	138.000.000	138.000.000	138.000.000	5.207.942	132.792.058	
		71	01	01		Constructii			138.000.000	138.000.000	138.000.000	138.000.000	5.207.942	132.792.058	




Conducatorul compartimentului
financiar-contabil

MUNICIPIUL BUCURESTI

CONTUL DE EXECUTIE AL IMPRUMUTURILOR EXTERNE
SECTIUNEA DE DEZVOLTARE
30.06.2021

Pag. 1 - le

Capi- tol	Sub- capi- tol	Pa- ra- graf	Gru- pa / Titlu	Ar- ti- col	Ali- ne- at	Denumire indicator	Credite de angajament		Credite bugetare		Angajamente bugetare	Angajamente legale	Plati efectuate	Angajamente legale de platit	Cheltuieli efective
							aprobat la finele perioadei de raportare	trimestriale cumulate	aprobat la finele perioadei de raportare	trimestriale cumulate					
A						B	1	2	3	4	5	6	7	8=6-7	9
5006						CREDITE EXTERNE			316.143.000	316.143.000	316.143.000	316.143.000	19.790.804	296.352.196	
6506						INVATAMANT			176.295.000	176.295.000	176.295.000	176.295.000	14.582.862	161.712.138	
		70				CHELTUIELI DE CAPITAL			176.295.000	176.295.000	176.295.000	176.295.000	14.582.862	161.712.138	
		71				TITLUL XIII ACTIVE NEFINANCIARE			176.295.000	176.295.000	176.295.000	176.295.000	14.582.862	161.712.138	
		71	01			Active fixe			176.295.000	176.295.000	176.295.000	176.295.000	14.582.862	161.712.138	
		71	01	01		Constructii			175.188.000	175.188.000	175.188.000	175.188.000	14.582.862	160.605.138	
		71	01	30		Alte active fixe (inclusiv reparatii capitale)			1.107.000	1.107.000	1.107.000	1.107.000		1.107.000	
7006						LOCUINTE, SERVICII SI DEZVOLTARE PUBLICA			139.848.000	139.848.000	139.848.000	139.848.000	5.207.942	134.640.058	
		01				CHELTUIELI CURENTE			1.848.000	1.848.000	1.848.000	1.848.000		1.848.000	
		58				TITLUL X PROIECTE CU FINANTARE DIN FONDURI EXTERNE NERAMBURSABILE CADRULUI FINANCIAR 2014-2020			1.848.000	1.848.000	1.848.000	1.848.000		1.848.000	
		58	01			Programe din Fondul European de Dezvoltare Regionala (FEDR)			1.848.000	1.848.000	1.848.000	1.848.000		1.848.000	
		58	01	01		Finantarea nationala			957.000	957.000	957.000	957.000		957.000	
		58	01	02		Finantarea externa nerambursabila			891.000	891.000	891.000	891.000		891.000	
		70				CHELTUIELI DE CAPITAL			138.000.000	138.000.000	138.000.000	138.000.000	5.207.942	132.792.058	
		71				TITLUL XIII ACTIVE NEFINANCIARE			138.000.000	138.000.000	138.000.000	138.000.000	5.207.942	132.792.058	
		71	01			Active fixe			138.000.000	138.000.000	138.000.000	138.000.000	5.207.942	132.792.058	
		71	01	01		Constructii			138.000.000	138.000.000	138.000.000	138.000.000	5.207.942	132.792.058	



Conducatorul compartimentului
financiar-contabil

MUNICIPIUL BUCURESTI

CONTUL DE EXECUTIE AL IMPRUMUTURILOR INTERNE
30.06.2021

Pag. 1 - le

Capi- tol	Sub- capi- tol	Pa- ra- graf	Gru- pa / Titlu	Ar- ti- col	Ali- ne- at	Denumire indicator	Credite de angajament		Credite bugetare		Angajamente bugetare	Angajamente legale	Plati efectuate	Angajamente legale de platit	Cheltuieli efective
							aprobate la finele perioadei de raportare	trimestriale cumulate	aprobate la finele perioadei de raportare	trimestriale cumulate					
A						B	1	2	3	4	5	6	7	8=6-7	9
5007						CREDITE INTERNE									
						CREDITE INTERNE			55.741.000	31.487.000	20.940.249	20.940.249	5.810.249	15.130.000	1.113.87
6507						INVATAMANT									
						INVATAMANT			3.147.000	3.147.000	3.147.000	3.147.000		3.147.000	
	04					Invatamant secundar			3.147.000	3.147.000	3.147.000	3.147.000		3.147.000	
		01				Invatamant secundar inferior			3.147.000	3.147.000	3.147.000	3.147.000		3.147.000	
6707						CULTURA, RECREERE SI RELIGIE									
						CULTURA, RECREERE SI RELIGIE			40.611.000	16.357.000	5.810.249	5.810.249	5.810.249		1.113.87
	05					Servicii recreative si sportive			40.611.000	16.357.000	5.810.249	5.810.249	5.810.249		1.113.87
		03				Intretinere gradini publice, parcuri zone verzi, baze sportive si de agrement			40.611.000	16.357.000	5.810.249	5.810.249	5.810.249		1.113.87
7007						LOCUINTE, SERVICII SI DEZVOLTARE PUBLICA									
						LOCUINTE, SERVICII SI DEZVOLTARE PUBLICA			11.983.000	11.983.000	11.983.000	11.983.000		11.983.000	
	03					Locuinte			11.983.000	11.983.000	11.983.000	11.983.000		11.983.000	
		30				Alte cheltuieli in domeniul locuintelor			11.983.000	11.983.000	11.983.000	11.983.000		11.983.000	


MUNICIPIUL BUCURESTI

DETALIEREA CHELTUIELILOR
- imprumuturi interne -
30.06.2021

Pag. 2 - le

Capi- tol	Sub- capi- tol	Pa- ra- graf	Gru- pa / Titlu	Ar- ti- col	Ali- ne- at	Denumire indicator	Credite de angajament		Credite bugetare		Angajamente bugetare	Angajamente legale	Plati efectuate	Angajamente legale de platit	Cheltuieli efective
							aprobate la finele perioadei de raportare	trimestriale cumulate	aprobate la finele perioadei de raportare	trimestriale cumulate					
A						B	1	2	3	4	5	6	7	8=6-7	9
5007						CREDITE INTERNE									
						CREDITE INTERNE			55.741.000	31.487.000	20.940.249	20.940.249	5.810.249	15.130.000	1.113.87
		70				CHELTUIELI DE CAPITAL			55.741.000	31.487.000	20.940.249	20.940.249	5.810.249	15.130.000	1.113.87
		71				TITLUL XIII ACTIVE NEFINANCIARE			55.741.000	31.487.000	20.940.249	20.940.249	5.810.249	15.130.000	1.113.87
		71	01			Active fixe			55.741.000	31.487.000	20.940.249	20.940.249	5.810.249	15.130.000	1.113.87
		71	01	01		Constructii			55.741.000	31.487.000	20.940.249	20.940.249	5.810.249	15.130.000	866.54
		71	01	03		Mobilier, aparatura birotica si alte active corporale									247.32
6507						INVATAMANT									
						INVATAMANT			3.147.000	3.147.000	3.147.000	3.147.000		3.147.000	
		70				CHELTUIELI DE CAPITAL			3.147.000	3.147.000	3.147.000	3.147.000		3.147.000	
		71				TITLUL XIII ACTIVE NEFINANCIARE			3.147.000	3.147.000	3.147.000	3.147.000		3.147.000	
		71	01			Active fixe			3.147.000	3.147.000	3.147.000	3.147.000		3.147.000	
		71	01	01		Constructii			3.147.000	3.147.000	3.147.000	3.147.000		3.147.000	
6707						CULTURA, RECREERE SI RELIGIE									
						CULTURA, RECREERE SI RELIGIE			40.611.000	16.357.000	5.810.249	5.810.249	5.810.249		1.113.87
		70				CHELTUIELI DE CAPITAL			40.611.000	16.357.000	5.810.249	5.810.249	5.810.249		1.113.87
		71				TITLUL XIII ACTIVE NEFINANCIARE			40.611.000	16.357.000	5.810.249	5.810.249	5.810.249		1.113.87
		71	01			Active fixe			40.611.000	16.357.000	5.810.249	5.810.249	5.810.249		1.113.87
		71	01	01		Constructii			40.611.000	16.357.000	5.810.249	5.810.249	5.810.249		866.54
		71	01	03		Mobilier, aparatura birotica si alte active corporale									247.32
7007						LOCUINTE, SERVICII SI DEZVOLTARE PUBLICA									
						LOCUINTE, SERVICII SI DEZVOLTARE PUBLICA			11.983.000	11.983.000	11.983.000	11.983.000		11.983.000	
		70				CHELTUIELI DE CAPITAL			11.983.000	11.983.000	11.983.000	11.983.000		11.983.000	
		71				TITLUL XIII ACTIVE NEFINANCIARE			11.983.000	11.983.000	11.983.000	11.983.000		11.983.000	

Capi- tol	Sub- capi- tol	Pa- ra- graf	Gru- pa / Titlu	Ar- ti- col	Ali- ne- at	Denumire indicator	Credite de angajament		Credite bugetare		Angajamente bugetare	Angajamente legale	Plati efectuate	Angajamente legale de platit	Cheltuieli efective
							aprobate la finele perioadei de raportare	trimestriale cumulate	aprobate la finele perioadei de raportare	trimestriale cumulate					
A						B	1	2	3	4	5	6	7	8=6-7	9
7007			71 01			Active fixe			11.983.000	11.983.000	11.983.000	11.983.000		11.983.000	
			71 01 01			Constructii			11.983.000	11.983.000	11.983.000	11.983.000		11.983.000	



Conducatorul compartimentului
financiar-contabil

MUNICIPIUL BUCURESTI

CONTUL DE EXECUTIE AL IMPRUMUTURILOR INTERNE
SECTIUNEA DE DEZVOLTARE
30.06.2021

Pag. 1 - le

Capi- tol	Sub- capi- tol	Pa- ra- graf	Gru- pa / Titlu	Ar- ti- col	Ali- ne- at	Denumire indicator	Credite de angajament		Credite bugetare		Angajamente bugetare	Angajamente legale	Plati efectuate	Angajamente legale de platit	Cheltuieli efective
							aprobate la finele perioadei de raportare	trimestriale cumulate	aprobate la finele perioadei de raportare	trimestriale cumulate					
A						B	1	2	3	4	5	6	7	8=6-7	9
5007						CREDITE INTERNE			55.741.000	31.487.000	20.940.249	20.940.249	5.810.249	15.130.000	1.113.87
	70					CHELTUIELI DE CAPITAL			55.741.000	31.487.000	20.940.249	20.940.249	5.810.249	15.130.000	1.113.87
	71					TITLUL XIII ACTIVE NEFINANCIARE			55.741.000	31.487.000	20.940.249	20.940.249	5.810.249	15.130.000	1.113.87
	71	01				Active fixe			55.741.000	31.487.000	20.940.249	20.940.249	5.810.249	15.130.000	1.113.87
	71	01	01			Constructii			55.741.000	31.487.000	20.940.249	20.940.249	5.810.249	15.130.000	866.54
	71	01	03			Mobilier, aparatura birotica si alte active corporale									247.32
6507						INVATAMANT			3.147.000	3.147.000	3.147.000	3.147.000		3.147.000	
	70					CHELTUIELI DE CAPITAL			3.147.000	3.147.000	3.147.000	3.147.000		3.147.000	
	71					TITLUL XIII ACTIVE NEFINANCIARE			3.147.000	3.147.000	3.147.000	3.147.000		3.147.000	
	71	01				Active fixe			3.147.000	3.147.000	3.147.000	3.147.000		3.147.000	
	71	01	01			Constructii			3.147.000	3.147.000	3.147.000	3.147.000		3.147.000	
6707						CULTURA, RECREERE SI RELIGIE			40.611.000	16.357.000	5.810.249	5.810.249	5.810.249		1.113.87
	70					CHELTUIELI DE CAPITAL			40.611.000	16.357.000	5.810.249	5.810.249	5.810.249		1.113.87
	71					TITLUL XIII ACTIVE NEFINANCIARE			40.611.000	16.357.000	5.810.249	5.810.249	5.810.249		1.113.87
	71	01				Active fixe			40.611.000	16.357.000	5.810.249	5.810.249	5.810.249		1.113.87
	71	01	01			Constructii			40.611.000	16.357.000	5.810.249	5.810.249	5.810.249		866.54
	71	01	03			Mobilier, aparatura birotica si alte active corporale									247.32
7007						LOCUINTE, SERVICII SI DEZVOLTARE PUBLICA			11.983.000	11.983.000	11.983.000	11.983.000		11.983.000	
	70					CHELTUIELI DE CAPITAL			11.983.000	11.983.000	11.983.000	11.983.000		11.983.000	
	71					TITLUL XIII ACTIVE NEFINANCIARE			11.983.000	11.983.000	11.983.000	11.983.000		11.983.000	
	71	01				Active fixe			11.983.000	11.983.000	11.983.000	11.983.000		11.983.000	
	71	01	01			Constructii			11.983.000	11.983.000	11.983.000	11.983.000		11.983.000	



Conducatorul compartimentului
financiar-contabil

api- ol	Sub- capi- tol	Pa- ra- graf	Gru- pa / Titlu	Ar- ti- col	Ali- ne- at	Denumire indicator	Prevederi bugetare anuale aprobrate la finele perioadei de raportare	Prevederi bugetare trimestriale cumulate	Drepturi constatate			Incasari realizate	Stingeri pe alte cai decat incasari	Drepturi constatate de incasat
									Total, din care:	din anii precedenti	din anul curent			
A						B	1	2	3=4+5	4	5	6	7	8=3-6-7
						locale din excedentul anului precedent pentru sectiunea de functionare	3.503.000	2.891.000	3.115.922		3.115.922	3.115.922		
110						ALTE OPERATIUNI FINANCIARE								
						ALTE OPERATIUNI FINANCIARE	6.000	6.000	5.044		5.044	5.044		
06						Sume din excedentul anului precedent pentru acoperirea golurilor temporare de casa	6.000	6.000	5.044		5.044	5.044		
100						IV. SUBVENTII	53.683.000	28.284.000	22.650.200		22.650.200	22.650.200		
110						SUBVENTII DE LA ALTE ADMINISTRATII								
						SUBVENTII DE LA ALTE ADMINISTRATII	53.683.000	28.284.000	22.650.200		22.650.200	22.650.200		
09						Subventii pentru institutii publice	53.103.000	27.716.000	22.650.200		22.650.200	22.650.200		
19						Subventii pentru institutii publice	580.000	568.000						

**CONTUL DE EXECUTIE AL INSTITUTIILOR PUBLICE FINANTATE
DIN VENITURI PROPRII SI SUBVENTII DIN BUGETUL LOCAL - VENITURI
SECTIUNEA DE FUNCTIONARE
30.06.2021**

Pag. 1 -lei-

api- ol	Sub- capi- tol	Pa- ra- graf	Gru- pa / Titlu	Ar- ti- col	Ali- ne- at	Denumire indicator	Prevederi bugetare anuale aprobrate la finele perioadei de raportare	Prevederi bugetare trimestriale cumulate	Drepturi constatate			Incasari realizate	Stingeri pe alte cai decat incasari	Drepturi constatate de incasat
									Total, din care:	din anii precedenti	din anul curent			
A						B	1	2	3=4+5	4	5	6	7	8=3-6-7
001	10					TOTAL VENITURI-VENITURI PROPRII,SUBVENTII	101.803.000	56.613.000	69.844.282	19.469.933	50.374.349	41.719.175		28.125.107
002						I. VENITURI CURENTE	45.191.000	26.000.000	44.073.116	19.469.933	24.603.183	15.948.009		28.125.107
000						C. VENITURI NEFISCALE	45.191.000	26.000.000	44.073.116	19.469.933	24.603.183	15.948.009		28.125.107
000						C1. VENITURI DIN PROPRIETATE	4.239.000	2.615.000	557.056		557.056	557.056		
010						VENITURI DIN PROPRIETATE	4.239.000	2.615.000	557.056		557.056	557.056		
	05					Venituri din concesiuni si inchirieri	4.102.000	2.528.000	407.056		407.056	407.056		
		30				Alte venituri din concesiuni si inchirieri de catre institutiile publice	4.102.000	2.528.000	407.056		407.056	407.056		
					50	Alte venituri din proprietate	137.000	87.000	150.000		150.000	150.000		
000	10					C2. VANZARI DE BUNURI SI SERVICII	40.952.000	23.385.000	43.516.060	19.469.933	24.046.127	15.390.953		28.125.107
010						VENITURI DIN PRESTARI DE SERVICII SI ALTE ACTIVITATI	30.259.000	17.821.000	38.814.934	19.469.933	19.345.001	10.689.827		28.125.107
	05					Taxe si alte venituri in invatamant	877.000	596.000	214.075		214.075	214.075		
	08					Venituri din prestari de servicii	1.958.000	975.000	1.144.567		1.144.567	1.144.567		
	14					Contributia elevilor si studentilor pentru internate, camine si cantine	19.392.000	11.750.000	4.208.787		4.208.787	4.208.787		
	17					Venituri din organizarea de cursuri de calificare si conversie profesionala, specializare si perfectionare	25.000	25.000						
	50					Alte venituri din prestari de servicii si alte activitati	8.007.000	4.475.000	33.247.505	19.469.933	13.777.572	5.122.398		28.125.107
510						DIVERSE VENITURI	10.419.000	5.221.000	4.640.397		4.640.397	4.640.397		
	50					Alte venituri	10.419.000	5.221.000	4.640.397		4.640.397	4.640.397		
710						TRANSFERURI VOLUNTARE, ALTELE DECAT SUBVENTII P	274.000	243.000	60.720		60.720	60.720		

api- ol	Sub- capi- tol	Pa- ra- graf	Gru- pa / Titlu	Ar- ti- col	Ali- ne- at	Denumire indicator	Prevederi bugetare anuale aprobrate la finele perioadei de raportare	Prevederi bugetare trimestriale cumulate	Drepturi constatate			Incasari realizate	Stingeri pe alte cai decat incasari	Drepturi constatate de incasat
									Total, din care:	din anii precedenti	din anul curent			
A						B	1	2	3=4+5	4	5	6	7	8=3-6-7
710	01					Donatii si sponsorizari	514.000	469.000	76.685		76.685	76.685		
	03					Varsaminte din sectiunea de functionare pentru finantarea sectiunii de dezvoltare a bugetului local	-240.000	-126.000	-15.956		-15.956	-15.956		
000	10					III. OPERATIUNI FINANCIARE	3.509.000	2.897.000	3.120.966		3.120.966	3.120.966		
010						INCASARI DIN RAMBURSAREA IMPRUMUTURILOR ACORDATE	3.503.000	2.891.000	3.115.922		3.115.922	3.115.922		
	15					Sume utilizate din excedentul anului precedent pentru efectuarea de cheltuieli	3.503.000	2.891.000	3.115.922		3.115.922	3.115.922		
	01					Sume utilizate de administratiile locale din excedentul anului precedent pentru sectiunea de functionare	3.503.000	2.891.000	3.115.922		3.115.922	3.115.922		
110						ALTE OPERATIUNI FINANCIARE	6.000	6.000	5.044		5.044	5.044		
	06					Sume din excedentul anului precedent pentru acoperirea golurilor temporare de casa	6.000	6.000	5.044		5.044	5.044		
100	10					IV. SUBVENTII	53.103.000	27.716.000	22.650.200		22.650.200	22.650.200		
010						SUBVENTII DE LA ALTE ADMINISTRATII	53.103.000	27.716.000	22.650.200		22.650.200	22.650.200		
	09					Subventii pentru institutii publice	53.103.000	27.716.000	22.650.200		22.650.200	22.650.200		

CONTUL DE EXECUTIE AL INSTITUTIILOR PUBLICE FINANTATE
DIN VENITURI PROPRII SI SUBVENTII DIN BUGETUL LOCAL - VENITURI
SECTIUNEA DE DEZVOLTARE
30.06.2021

Pag. 1 -lei-

api- ol	Sub- capi- tol	Pa- ra- graf	Gru- pa / Titlu	Ar- fi- col	Ali- ne- at	Denumire indicator	Prevederi bugetare anuale aprobrate la finele perioadei de raportare	Prevederi bugetare trimestriale cumulate	Drepturi constatate			Incasari realizate	Stingeri pe alte cai decat incasari	Drepturi constatate de incasat
									Total, din care:	din anii precedenti	din anul curent			
A						B	1	2	3=4+5	4	5	6	7	8=3-6-7
001	10					TOTAL VENITURI-VENITURI PROPRII,SUBVENTII	820.000	694.000	15.956		15.956	15.956		
002						I. VENITURI CURENTE	240.000	126.000	15.956		15.956	15.956		
000						C. VENITURI NEFISCALE	240.000	126.000	15.956		15.956	15.956		
000						C2. VANZARI DE BUNURI SI SERVICII	240.000	126.000	15.956		15.956	15.956		
010						TRANSFERURI VOLUNTARE, ALTELE DECAT SUBVENTIILE	240.000	126.000	15.956		15.956	15.956		
	04					Varsaminte din sectiunea de functionare	240.000	126.000	15.956		15.956	15.956		
100	10					IV. SUBVENTII	580.000	568.000						
010						SUBVENTII DE LA ALTE ADMINISTRATII	580.000	568.000						
	19					Subventii pentru institutii publice	580.000	568.000						

MUNICIPIUL BUCURESTI

CONTUL DE EXECUTIE AL INSTITUTIILOR PUBLICE FINANTATE
DIN VENITURI PROPRII SI SUBVENTII DIN BUGETUL LOCAL - CHELTUIELI
30.06.2021

Pag. 1 - le

Capi- tol	Sub- capi- tol	Pa- ra- graf	Gru- pa / Titlu	Ar- ti- col	Ali- ne- at	Denumire indicator	Credite de angajament		Credite bugetare		Angajamente bugetare	Angajamente legale	Plati efectuate	Angajamente legale de platit	Cheltuieli efective
							aprobat la finele perioadei de raportare	trimestriale cumulate	aprobat la finele perioadei de raportare	trimestriale cumulate					
A						B	1	2	3	4	5	6	7	8=6-7	9
5010						TOTAL CHELTUIELI DIN VENITURI PROPRII SI SUBVENTII									
5010						TOTAL CHELTUIELI DIN VENITURI PROPRII SI SUBVENTII			102.623.000	58.374.000	58.157.654	58.012.654	35.595.823	22.416.831	35.699.65
5410						ALTE SERVICII PUBLICE GENERALE									
						ALTE SERVICII PUBLICE GENERALE			7.643.000	4.079.000	7.643.000	7.498.000	3.397.074	4.100.926	3.383.01
	10					Servicii publice comunitare de evidenta a persoanelor			7.643.000	4.079.000	7.643.000	7.498.000	3.397.074	4.100.926	3.383.01
6110						ORDINE PUBLICA SI SIGURANTA NATIONALA									
						ORDINE PUBLICA SI SIGURANTA NATIONALA			41.106.000	22.214.000	22.214.000	22.214.000	18.319.533	3.894.467	18.589.75
	03					Ordine publica			41.106.000	22.214.000	22.214.000	22.214.000	18.319.533	3.894.467	18.589.75
		04				Politia comunitara			41.106.000	22.214.000	22.214.000	22.214.000	18.319.533	3.894.467	18.589.75
6510						INVATAMANT									
						INVATAMANT			27.056.000	17.587.000	17.587.000	17.587.000	4.745.907	12.841.093	5.612.85
	03					Invatamant prescolar si primar			22.055.000	13.913.000	13.913.000	13.913.000	4.376.573	9.536.427	4.688.83
		01				Invatamant prescolar			20.128.000	12.728.000	12.728.000	12.728.000	4.131.941	8.596.059	4.438.37
		02				Invatamant primar			1.927.000	1.185.000	1.185.000	1.185.000	244.632	940.368	250.46
	04					Invatamant secundar			4.941.000	3.635.000	3.635.000	3.635.000	369.334	3.265.666	921.55
		01				Invatamant secundar inferior			1.700.000	1.255.000	1.255.000	1.255.000	50.549	1.204.451	48.62
		02				Invatamant secundar superior			3.241.000	2.380.000	2.380.000	2.380.000	318.785	2.061.215	872.96
	07					Invatamant nedefinibil prin nivel			60.000	39.000	39.000	39.000		39.000	2.46
		04				Invatamant special			60.000	39.000	39.000	39.000		39.000	2.46
6710						CULTURA, RECREERE SI RELIGIE									
						CULTURA, RECREERE SI RELIGIE			5.239.000	2.144.000	831.088	831.088	831.088		838.57
	50					Alte servicii in domeniile culturii, recreerii si religiei			5.239.000	2.144.000	831.088	831.088	831.088		838.57

Capi- tol	Sub- capi- tol	Pa- ra- graf	Gru- pa / Titlu	Ar- ti- col	Ali- ne- at	Denumire indicator	Credite de angajament		Credite bugetare		Angajamente bugetare	Angajamente legale	Plati efectuate	Angajamente legale de platit	Cheltuieli efective
							aprobat la finele perioadei de raportare	trimestriale cumulate	aprobat la finele perioadei de raportare	trimestriale cumulate					
A						B	1	2	3	4	5	6	7	8=6-7	9
6810						ASIGURARI SI ASISTENTA SOCIALA									
	12					ASIGURARI SI ASISTENTA SOCIALA			1.982.000	1.137.000	1.137.000	1.137.000	541.360	595.640	541.36
						Unitati de asistenta medico-sociale			1.982.000	1.137.000	1.137.000	1.137.000	541.360	595.640	541.36
7010						LOCUINTE, SERVICII SI DEZVOLTARE PUBLICA									
						LOCUINTE, SERVICII SI DEZVOLTARE PUBLICA			19.597.000	11.213.000	8.745.566	8.745.566	7.760.861	984.705	6.734.11
	04					Servicii si dezvoltare publica			7.825.000	4.593.000	4.593.000	4.593.000	3.608.295	984.705	6.663.35
	50					Alte servicii in domeniile locuintelor, serviciilor si dezvoltarii comunale			11.772.000	6.620.000	4.152.566	4.152.566	4.152.566		70.76

MUNICIPIUL BUCURESTI

DETALIEREA CHELTUIELILOR
INSTITUTII PUBLICE FINANTATE DIN VENITURI PROPRII
SI SUBVENTII DIN BUGETUL LOCAL
30.06.2021

Pag. 3 - le

Capi- tol	Sub- capi- tol	Pa- ra- graf	Gru- pa / Titlu	Ar- ti- col	Ali- ne- at	Denumire indicator	Credite de angajament		Credite bugetare		Angajamente bugetare	Angajamente legale	Plati efectuate	Angajamente legale de platit	Cheltuieli efective
							aprobate la finele perioadei de raportare	trimestriale cumulate	aprobate la finele perioadei de raportare	trimestriale cumulate					
A						B	1	2	3	4	5	6	7	8=6-7	9
5010						TOTAL CHELTUIELI DIN VENITURI PROPRII SI SUBVENTII									
5010						TOTAL CHELTUIELI DIN VENITURI PROPRII SI SUBVENTII			102.623.000	58.374.000	58.157.654	58.012.654	35.595.823	22.416.831	35.699.65
5010		01				CHELTUIELI CURENTE			101.803.000	57.566.000	57.749.654	57.749.654	35.579.884	22.169.770	31.030.55
		10				TITLUL I CHELTUIELI DE PERSONAL			48.980.000	25.797.000	28.734.860	28.734.860	22.443.574	6.291.286	21.740.68
		10	01			Cheltuieli salariale in bani			42.737.000	22.265.000	25.135.748	25.135.748	19.659.617	5.476.131	18.984.78
		10	01	01		Salarii de baza			41.008.000	21.355.000	24.081.317	24.081.317	18.939.860	5.141.457	18.301.22
		10	01	05		Sporuri pentru conditii de munca			32.000	16.000	7.801	7.801	7.801		
		10	01	06		Alte sporuri			1.040.000	536.000	536.000	536.000	472.491	63.509	466.36
		10	01	11		Fond aferent platii cu ora			48.000	48.000	48.000	48.000		48.000	
		10	01	15		Alocatii pentru transportul la si de la locul de munca			4.000	2.000	2.000	2.000	600	1.400	60
5010		10	01	17		Indemnizatii de hrana			605.000	308.000	460.630	460.630	238.865	221.765	216.58
		10	02			Cheltuieli salariale in natura			5.275.000	3.000.000	3.000.000	3.000.000	2.350.302	649.698	2.328.11
		10	02	02		Norme de hrana			5.275.000	3.000.000	3.000.000	3.000.000	2.350.302	649.698	2.328.11
		10	03			Contributii			968.000	532.000	599.112	599.112	433.655	165.457	427.78
		10	03	07		Contributia asiguratorie pentru munca			968.000	532.000	599.112	599.112	433.655	165.457	427.78
		20				TITLUL II BUNURI SI SERVICII			49.153.000	30.603.000	28.674.017	28.674.017	12.904.063	15.769.954	9.057.55
		20	01			Bunuri si servicii			22.745.000	13.867.000	12.218.017	12.218.017	7.496.865	4.721.152	3.640.32
		20	01	01		Furnituri de birou			607.000	428.000	411.153	411.153	47.749	363.404	72.86
		20	01	02		Materiale pentru curatenie			688.000	482.000	436.520	436.520	44.257	392.263	20.31
		20	01	03		Incalzit, iluminat si forta motrica			6.939.000	4.336.482	3.168.923	3.168.923	2.804.674	364.249	573.20
		20	01	04		Apa, canal si salubritate			3.566.000	2.240.000	1.429.728	1.429.728	1.255.579	174.149	357.28
		20	01	05		Carburanti si lubrifianti			523.000	385.000	383.000	383.000	241.310	141.690	255.58
		20	01	06		Piese de schimb			106.000	76.000	76.000	76.000	715	75.285	60

Capi- tol	Sub- capi- tol	Pa- ra- graf	Gru- pa / Titlu	Ar- ti- col	Ali- ne- at	Denumire indicator	Credite de angajament		Credite bugetare		Angajamente bugetare	Angajamente legale	Plati efectuate	Angajamente legale de platit	Cheltuieli efective
							aprobate la finele perioadei de raportare	trimestriale cumulate	aprobate la finele perioadei de raportare	trimestriale cumulate					
A						B	1	2	3	4	5	6	7	8=6-7	9
5010			20 01 07			Transport			73.000	58.000	58.000	58.000	5.168	52.832	5.16
			20 01 08			Posta, telecomunicatii, radio, tv, internet			1.254.000	848.518	923.518	923.518	352.305	571.213	344.42
5010			20 01 09			Materiale si prestari de servicii cu caracter functional			1.445.000	902.000	878.242	878.242	309.051	569.191	338.55
5010			20 01 30			Alte bunuri si servicii pentru intretinere si functionare			7.544.000	4.111.000	4.452.933	4.452.933	2.436.057	2.016.876	1.672.32
5010			20 02			Reparatii curente			1.464.000	791.000	489.000	489.000	130.909	358.091	133.55
			20 03			Hrana			19.651.000	12.296.000	12.296.000	12.296.000	4.144.847	8.151.153	4.451.82
			20 03 01			Hrana pentru oameni			19.651.000	12.296.000	12.296.000	12.296.000	4.144.847	8.151.153	4.451.82
			20 04			Medicamente si materiale sanitare			371.000	246.000	246.000	246.000	50.521	195.479	51.55
			20 04 01			Medicamente			30.000	24.000	24.000	24.000	3.590	20.410	3.55
			20 04 02			Materiale sanitare			235.000	156.000	156.000	156.000	42.366	113.634	42.36
			20 04 04			Dezinfectanti			106.000	66.000	66.000	66.000	4.565	61.435	5.63
			20 05			Bunuri de natura obiectelor de inventar			2.059.000	1.446.000	1.443.000	1.443.000	74.386	1.368.614	429.12
			20 05 01			Uniforme si echipament			765.000	396.000	396.000	396.000	2.982	393.018	2.81
			20 05 03			Lenjerie si accesorii de pat			8.000	8.000	8.000	8.000		8.000	
			20 05 30			Alte obiecte de inventar			1.286.000	1.042.000	1.039.000	1.039.000	71.404	967.596	426.32
			20 06			Deplasari, detasari, transferari			232.000	183.000	183.000	183.000	8.784	174.216	8.22
			20 06 01			Deplasari interne, detasari, transferari			191.000	149.000	149.000	149.000	8.784	140.216	8.22
			20 06 02			Deplasari in strainatate			41.000	34.000	34.000	34.000		34.000	
			20 09			Materiale de laborator			3.000	3.000	3.000	3.000		3.000	
			20 11			Carti, publicatii si materiale documentare			120.000	95.000	95.000	95.000	1.105	93.895	65
5010			20 12			Consultanta si expertiza			77.000	69.000	69.000	69.000	47.110	21.890	39.70
			20 13			Pregatire profesionala			394.000	306.000	306.000	306.000	8.872	297.128	8.87

Capi- tol	Sub- capi- tol	Pa- ra- graf	Gru- pa / Titlu	Ar- ti- col	Ali- ne- at	Denumire indicator	Credite de angajament		Credite bugetare		Angajamente bugetare	Angajamente legale	Plati efectuate	Angajamente legale de platit	Cheltuieli efective
							aprobate la finele perioadei de raportare	trimestriale cumulate	aprobate la finele perioadei de raportare	trimestriale cumulate					
A						B	1	2	3	4	5	6	7	8=6-7	9
						transport			60.000	48.000	48.000	48.000	7.116	40.884	1.029.70
5010			71	01	03	Mobilier, aparatura birotica si alte active corporale			302.000	302.000	302.000	157.000	7.883	149.117	106.86
5010			71	01	30	Alte active fixe (inclusiv reparatii capitale)			458.000	458.000	58.000	58.000	940	57.060	62.36
5410						ALTE SERVICII PUBLICE GENERALE									
						ALTE SERVICII PUBLICE GENERALE			7.643.000	4.079.000	7.643.000	7.498.000	3.397.074	4.100.926	3.383.01
			01			CHELTUIELI CURENTE			7.498.000	3.934.000	7.498.000	7.498.000	3.397.074	4.100.926	3.348.04
			10			TITLUL I CHELTUIELI DE PERSONAL			6.260.000	3.230.000	6.260.000	6.260.000	2.905.651	3.354.349	2.846.25
			10	01		Cheltuieli salariale in bani			6.120.000	3.160.000	6.120.000	6.120.000	2.843.399	3.276.601	2.783.56
			10	01	01	Salarii de baza			5.800.000	3.000.000	5.800.000	5.800.000	2.723.996	3.076.004	2.665.00
			10	01	17	Indemnizatii de hrana			320.000	160.000	320.000	320.000	119.403	200.597	118.56
			10	03		Contributii			140.000	70.000	140.000	140.000	62.252	77.748	62.65
			10	03	07	Contributia asiguratorie pentru munca			140.000	70.000	140.000	140.000	62.252	77.748	62.65
			20			TITLUL II BUNURI SI SERVICII			1.208.000	688.000	1.208.000	1.208.000	477.693	730.307	487.98
			20	01		Bunuri si servicii			1.058.000	563.000	1.058.000	1.058.000	455.283	602.717	465.57
			20	01	01	Furnituri de birou			25.000	10.000	25.000	25.000	6.804	18.196	10.00
			20	01	03	Incalzit, iluminat si forta motrica			115.000	70.000	115.000	115.000	69.226	45.774	69.22
			20	01	04	Apa, canal si salubritate			23.000	12.000	23.000	23.000	10.139	12.861	10.13
			20	01	05	Carburanti si lubrifianti			6.000	6.000	6.000	6.000	6.000		8.50
			20	01	08	Posta, telecomunicatii, radio, tv, internet			175.000	100.000	175.000	175.000	74.029	100.971	73.66
5410			20	01	30	Alte bunuri si servicii pentru intretinere si functionare			714.000	365.000	714.000	714.000	289.085	424.915	294.04
5410			20	05		Bunuri de natura obiectelor de inventar			100.000	100.000	100.000	100.000		100.000	
			20	05	30	Alte obiecte de inventar			100.000	100.000	100.000	100.000		100.000	

Capi- tol	Sub- capi- tol	Pa- ra- graf	Gru- pa / Titlu	Ar- ti- col	Ali- ne- at	Denumire indicator	Credite de angajament		Credite bugetare		Angajamente bugetare	Angajamente legale	Plati efectuate	Angajamente legale de platit	Cheltuieli efective
							aprobate la finele perioadei de raportare	trimestriale cumulate	aprobate la finele perioadei de raportare	trimestriale cumulate					
A						B	1	2	3	4	5	6	7	8=6-7	9
5410			20 30			Alte cheltuieli			50.000	25.000	50.000	50.000	22.410	27.590	22.40
			20 30 04			Chirii			40.000	20.000	40.000	40.000	18.272	21.728	18.27
			20 30 30			Alte cheltuieli cu bunuri si servicii			10.000	5.000	10.000	10.000	4.138	5.862	4.13
			59			TITLUL XI ALTE CHELTUIELI			30.000	16.000	30.000	30.000	13.730	16.270	13.80
			59 40			Sume aferente persoanelor cu handicap neincadrate			30.000	16.000	30.000	30.000	13.730	16.270	13.80
5410			70			CHELTUIELI DE CAPITAL			145.000	145.000	145.000				34.97
			71			TITLUL XIII ACTIVE NEFINANCIARE			145.000	145.000	145.000				34.97
			71 01			Active fixe			145.000	145.000	145.000				34.97
			71 01 02			Masini, echipamente si mijloace de transport									28.20
5410			71 01 03			Mobilier, aparatura birotica si alte active corporale			145.000	145.000	145.000				6.61
5410			71 01 30			Alte active fixe (inclusiv reparatii capitale)									15
6110						ORDINE PUBLICA SI SIGURANTA NATIONALA									
						ORDINE PUBLICA SI SIGURANTA NATIONALA			41.106.000	22.214.000	22.214.000	22.214.000	18.319.533	3.894.467	18.589.73
			01			CHELTUIELI CURENTE			41.071.000	22.191.000	22.191.000	22.191.000	18.311.477	3.879.523	18.154.56
			10			TITLUL I CHELTUIELI DE PERSONAL			37.500.000	19.920.000	19.920.000	19.920.000	17.196.539	2.723.461	16.872.98
			10 01			Cheltuieli salariale in bani			31.515.000	16.520.000	16.520.000	16.520.000	14.526.668	1.993.332	14.224.85
			10 01 01			Salarii de baza			30.505.000	16.000.000	16.000.000	16.000.000	14.069.664	1.930.336	13.774.22
			10 01 06			Alte sporuri			1.010.000	520.000	520.000	520.000	457.004	62.996	450.67
			10 02			Cheltuieli salariale in natura			5.275.000	3.000.000	3.000.000	3.000.000	2.350.302	649.698	2.328.11
			10 02 02			Norme de hrana			5.275.000	3.000.000	3.000.000	3.000.000	2.350.302	649.698	2.328.11
			10 03			Contributii			710.000	400.000	400.000	400.000	319.569	80.431	319.97
			10 03 07			Contributia asiguratorie pentru munca			710.000	400.000	400.000	400.000	319.569	80.431	319.97

Capi- tol	Sub- capi- tol	Pa- ra- graf	Gru- pa / Titlu	Ar- ti- col	Ali- ne- at	Denumire indicator	Credite de angajament		Credite bugetare		Angajamente bugetare	Angajamente legale	Plati efectuate	Angajamente legale de platit	Cheltuieli efective
							aprobate la finele perioadei de raportare	trimestriale cumulate	aprobate la finele perioadei de raportare	trimestriale cumulate					
A						B	1	2	3	4	5	6	7	8=6-7	9
						activelor fixe pentru armata			7.000	5.000	5.000	5.000		5.000	
6110			20	25		Cheltuieli judiciare si extrajudiciare derivate din actiuni in reprezentarea intereselor statului, potrivit dispozitiilor legale			50.000	35.000	35.000	35.000	8.466	26.534	10.84
6110			20	30		Alte cheltuieli			396.000	242.000	242.000	242.000	157.106	84.894	198.82
			20	30	01	Reclama si publicitate			5.000	3.000	3.000	3.000	408	2.592	40
			20	30	03	Prime de asigurare non-viata			140.000	85.000	85.000	85.000	59.906	25.094	59.90
			20	30	04	Chirii			95.000	58.000	58.000	58.000	30.039	27.961	30.03
			20	30	30	Alte cheltuieli cu bunuri si servicii			156.000	96.000	96.000	96.000	66.753	29.247	108.46
			70			CHELTUIELI DE CAPITAL			35.000	23.000	23.000	23.000	8.056	14.944	435.16
			71			TITLUL XIII ACTIVE NEFINANCIARE			35.000	23.000	23.000	23.000	8.056	14.944	435.16
			71	01		Active fixe			35.000	23.000	23.000	23.000	8.056	14.944	435.16
			71	01	01	Constructii									1.87
			71	01	02	Masini, echipamente si mijloace de transport			25.000	13.000	13.000	13.000	7.116	5.884	392.16
6110			71	01	03	Mobilier, aparatura birotica si alte active corporale									1.86
6110			71	01	30	Alte active fixe (inclusiv reparatii capitale)			10.000	10.000	10.000	10.000	940	9.060	39.25
6510						INVATAMANT									
						INVATAMANT			27.056.000	17.587.000	17.587.000	17.587.000	4.745.907	12.841.093	5.612.85
			01			CHELTUIELI CURENTE			26.966.000	17.497.000	17.497.000	17.497.000	4.738.024	12.758.976	5.179.75
			10			TITLUL I CHELTUIELI DE PERSONAL			55.000	53.000	53.000	53.000	600	52.400	60
			10	01		Cheltuieli salariale in bani			52.000	50.000	50.000	50.000	600	49.400	60
			10	01	11	Fond aferent platii cu ora			48.000	48.000	48.000	48.000		48.000	

Capi- tol	Sub- capi- tol	Pa- ra- graf	Gru- pa / Titlu	Ar- ti- col	Ali- ne- at	Denumire indicator	Credite de angajament		Credite bugetare		Angajamente bugetare	Angajamente legale	Plati efectuate	Angajamente legale de platit	Cheltuieli efective
							aprobate la finele perioadei de raportare	trimestriale cumulate	aprobate la finele perioadei de raportare	trimestriale cumulate					
A						B	1	2	3	4	5	6	7	8=6-7	9
						transport			35.000	35.000	35.000	35.000		35.000	406.48
6510			71	01	03	Mobilier, aparatura birotica si alte active corporale			55.000	55.000	55.000	55.000	7.883	47.117	10.40
6510			71	01	30	Alte active fixe (inclusiv reparatii capitale)									11.27
6710						CULTURA, RECREERE SI RELIGIE			5.239.000	2.144.000	831.088	831.088	831.088		838.57
						CULTURA, RECREERE SI RELIGIE			4.839.000	1.744.000	831.088	831.088	831.088		838.57
			01			CHELTUIELI CURENTE			1.302.000	652.000	600.558	600.558	600.558		608.40
			10			TITLUL I CHELTUIELI DE PERSONAL			1.272.000	636.000	587.446	587.446	587.446		595.26
			10	01		Cheltuieli salariale in bani			1.200.000	600.000	557.255	557.255	557.255		565.12
			10	01	01	Salarii de baza			72.000	36.000	30.191	30.191	30.191		30.14
			10	01	17	Indemnizatii de hrana			30.000	16.000	13.112	13.112	13.112		13.14
			10	03		Contributii			30.000	16.000	13.112	13.112	13.112		13.14
			10	03	07	Contributia asiguratorie pentru munca			141.000	92.000	69.753	69.753	69.753		69.35
			20			TITLUL II BUNURI SI SERVICII			134.000	87.000	69.753	69.753	69.753		69.35
			20	01		Bunuri si servicii			5.000	2.000	153	153	153		90
			20	01	01	Furnituri de birou			4.000	2.000	653	653	653		
			20	01	02	Materiale pentru curatenie			20.000	3.482	1.001	1.001	1.001		1.00
			20	01	03	Incalzit, iluminat si forta motrica			9.000	6.000	3.495	3.495	3.495		3.48
			20	01	04	Apa, canal si salubritate			4.000	2.000					
			20	01	05	Carburanti si lubrifianti									
			20	01	08	Posta, telecomunicatii, radio, tv, internet			40.000	31.518	31.518	31.518	31.518		31.07
6710			20	01	30	Alte bunuri si servicii pentru intretinere si functionare			52.000	40.000	32.933	32.933	32.933		32.93
6710			20	02		Reparatii curente			4.000	2.000					


Capi- tol	Sub- capi- tol	Pa- ra- graf	Gru- pa / Titlu	Ar- ti- col	Ali- ne- at	Denumire indicator	Credite de angajament		Credite bugetare		Angajamente bugetare	Angajamente legale	Plati efectuate	Angajamente legale de platit	Cheltuieli efective
							aprobat la finele perioadei de raportare	trimestriale cumulate	aprobat la finele perioadei de raportare	trimestriale cumulate					
A						B	1	2	3	4	5	6	7	8=6-7	9
6710			20 05			Bunuri de natura obiectelor de inventar			3.000	3.000					
			20 05 30			Alte obiecte de inventar			3.000	3.000					
			59			TITLUL XI ALTE CHELTUIELI			3.396.000	1.000.000	160.777	160.777	160.777		160.77
			59 22			Actiuni cu caracter stiintific si social-cultural			3.396.000	1.000.000	160.777	160.777	160.777		160.77
6710			70			CHELTUIELI DE CAPITAL			400.000	400.000					
			71			TITLUL XIII ACTIVE NEFINANCIARE			400.000	400.000					
			71 01			Active fixe			400.000	400.000					
			71 01 30			Alte active fixe (inclusiv reparatii capitale)			400.000	400.000					
6810						ASIGURARI SI ASISTENTA SOCIALA									
						ASIGURARI SI ASISTENTA SOCIALA			1.982.000	1.137.000	1.137.000	1.137.000	541.360	595.640	541.3€
			01			CHELTUIELI CURENTE			1.832.000	987.000	987.000	987.000	541.360	445.640	541.3€
			20			TITLUL II BUNURI SI SERVICII			1.832.000	987.000	987.000	987.000	541.360	445.640	541.3€
			20 01			Bunuri si servicii			1.225.000	607.000	607.000	607.000	472.683	134.317	472.6€
			20 01 01			Furnituri de birou			39.000	28.000	28.000	28.000	11.530	16.470	11.5€
			20 01 02			Materiale pentru curatenie			8.000						
			20 01 04			Apa, canal si salubritate			20.000	10.000	10.000	10.000	3.007	6.993	3.0€
			20 01 05			Carburanti si lubrifianti			8.000	4.000	4.000	4.000		4.000	
			20 01 06			Piese de schimb			50.000	40.000	40.000	40.000		40.000	
			20 01 09			Materiale si prestari de servicii cu caracter functional			18.000	10.000	10.000	10.000		10.000	
6810			20 01 30			Alte bunuri si servicii pentru intretinere si functionare			1.082.000	515.000	515.000	515.000	458.146	56.854	458.14
6810			20 02			Reparatii curente			48.000	24.000	24.000	24.000		24.000	
			20 04			Medicamente si materiale sanitare			332.000	215.000	215.000	215.000	50.521	164.479	50.5€

Capi- tol	Sub- capi- tol	Pa- ra- graf	Gru- pa / Titlu	Ar- ti- col	Ali- ne- at	Denumire indicator	Credite de angajament		Credite bugetare		Angajamente bugetare	Angajamente legale	Plati efectuate	Angajamente legale de platit	Cheltuieli efective
							aprobate la finele perioadei de raportare	trimestriale cumulate	aprobate la finele perioadei de raportare	trimestriale cumulate					
A						B	1	2	3	4	5	6	7	8=6-7	9
6810			20	04	01	Medicamente			9.000	7.000	7.000	7.000	3.590	3.410	3.59
			20	04	02	Materiale sanitare			217.000	142.000	142.000	142.000	42.366	99.634	42.36
			20	04	04	Dezinfectanti			106.000	66.000	66.000	66.000	4.565	61.435	4.56
			20	05		Bunuri de natura obiectelor de inventar			121.000	83.000	83.000	83.000	13.682	69.318	13.68
			20	05	01	Uniforme si echipament			40.000	27.000	27.000	27.000	2.815	24.185	2.81
			20	05	30	Alte obiecte de inventar			81.000	56.000	56.000	56.000	10.867	45.133	10.86
			20	13		Pregatire profesionala			58.000	32.000	32.000	32.000	3.300	28.700	3.30
			20	30		Alte cheltuieli			48.000	26.000	26.000	26.000	1.174	24.826	1.17
			20	30	30	Alte cheltuieli cu bunuri si servicii			48.000	26.000	26.000	26.000	1.174	24.826	1.17
			70			CHELTUIELI DE CAPITAL			150.000	150.000	150.000	150.000		150.000	
			71			TITLUL XIII ACTIVE NEFINANCIARE			150.000	150.000	150.000	150.000		150.000	
			71	01		Active fixe			150.000	150.000	150.000	150.000		150.000	
			71	01	03	Mobilier, aparatura birotica si alte active corporale			102.000	102.000	102.000	102.000		102.000	
6810			71	01	30	Alte active fixe (inclusiv reparatii capitale)			48.000	48.000	48.000	48.000		48.000	
7010						LOCUINTE, SERVICII SI DEZVOLTARE PUBLICA									
						LOCUINTE, SERVICII SI DEZVOLTARE PUBLICA			19.597.000	11.213.000	8.745.566	8.745.566	7.760.861	984.705	6.734.11
			01			CHELTUIELI CURENTE			19.597.000	11.213.000	8.745.566	8.745.566	7.760.861	984.705	2.968.28
			10			TITLUL I CHELTUIELI DE PERSONAL			3.863.000	1.942.000	1.901.302	1.901.302	1.740.226	161.076	1.412.44
			10	01		Cheltuieli salariale in bani			3.778.000	1.899.000	1.858.302	1.858.302	1.701.504	156.798	1.380.46
			10	01	01	Salarii de baza			3.503.000	1.755.000	1.724.062	1.724.062	1.588.945	135.117	1.296.89
			10	01	05	Sporuri pentru conditii de munca			32.000	16.000	7.801	7.801	7.801		
			10	01	06	Alte sporuri			30.000	16.000	16.000	16.000	15.487	513	15.69
			10	01	17	Indemnizatii de hrana			213.000	112.000	110.439	110.439	89.271	21.168	67.88
			10	03		Contributii			85.000	43.000	43.000	43.000	38.722	4.278	31.98

Capi- tol	Sub- capi- tol	Pa- ra- graf	Gru- pa / Titlu	Ar- ti- col	Ali- ne- at	Denumire indicator	Credite de angajament		Credite bugetare		Angajamente bugetare	Angajamente legale	Plati efectuate	Angajamente legale de platit	Cheltuieli efective
							aprobate la finele perioadei de raportare	trimestriale cumulate	aprobate la finele perioadei de raportare	trimestriale cumulate					
A						B	1	2	3	4	5	6	7	8=6-7	9
7010			10	03	07	Contributia asiguratorie pentru munca			85.000	43.000	43.000	43.000	38.722	4.278	31.98
			20			TITLUL II BUNURI SI SERVICII			15.734.000	9.271.000	6.844.264	6.844.264	6.020.635	823.629	1.555.84
			20	01		Bunuri si servicii			13.406.000	7.870.000	5.743.264	5.743.264	5.208.800	534.464	1.239.48
			20	01	01	Furnituri de birou			100.000	50.000	20.000	20.000	2.710	17.290	11.38
			20	01	02	Materiale pentru curatenie			190.000	100.000	55.867	55.867	25.744	30.123	15.58
			20	01	03	Incalzit, iluminat si forta motrica			6.196.000	3.868.000	2.657.922	2.657.922	2.618.686	39.236	382.06
			20	01	04	Apa, canal si salubritate			3.303.000	2.064.000	1.245.233	1.245.233	1.211.878	33.355	313.55
			20	01	05	Carburanti si lubrifianti			49.000	30.000	30.000	30.000	100	29.900	22.64
			20	01	06	Piese de schimb			29.000	14.000	14.000	14.000	715	13.285	60
			20	01	08	Posta, telecomunicatii, radio, tv, internet			100.000	50.000	50.000	50.000	45.755	4.245	38.45
7010			20	01	09	Materiale si prestari de servicii cu caracter functional			470.000	235.000	211.242	211.242	27.932	183.310	14.37
7010			20	01	30	Alte bunuri si servicii pentru intretinere si functionare			2.969.000	1.459.000	1.459.000	1.459.000	1.275.280	183.720	440.78
7010			20	02		Reparatii curente			1.015.000	500.000	200.000	200.000	26.090	173.910	21.92
			20	05		Bunuri de natura obiectelor de inventar			18.000	18.000	18.000	18.000	7.336	10.664	215.07
			20	05	30	Alte obiecte de inventar			18.000	18.000	18.000	18.000	7.336	10.664	215.07
			20	06		Deplasari, detasari, transferari			5.000	5.000	5.000	5.000	720	4.280	60
			20	06	01	Deplasari interne, detasari, transferari			5.000	5.000	5.000	5.000	720	4.280	60
			20	11		Carti, publicatii si materiale documentare			3.000	3.000	3.000	3.000		3.000	
7010			20	12		Consultanta si expertiza			60.000	60.000	60.000	60.000	46.410	13.590	39.00
			20	13		Pregatire profesionala			10.000	10.000	10.000	10.000		10.000	
			20	30		Alte cheltuieli			1.217.000	805.000	805.000	805.000	731.279	73.721	39.75
			20	30	30	Alte cheltuieli cu bunuri si servicii			1.217.000	805.000	805.000	805.000	731.279	73.721	39.75

Capi- tol	Sub- capi- tol	Pa- ra- graf	Gru- pa / Titlu	Ar- ti- col	Ali- ne- at	Denumire indicator	Credite de angajament		Credite bugetare		Angajamente bugetare	Angajamente legale	Plati efectuate	Angajamente legale de platit	Cheltuieli efective
							aprobat la finele perioadei de raportare	trimestriale cumulate	aprobat la finele perioadei de raportare	trimestriale cumulate					
A						B	1	2	3	4	5	6	7	8=6-7	9
7010			70			CHELTUIELI DE CAPITAL									3.765.82
			71			TITLUL XIII ACTIVE NEFINANCIARE									3.765.82
			71	01		Active fixe									3.765.82
			71	01	01	Constructii									3.463.32
			71	01	02	Masini, echipamente si mijloace de transport									202.84
7010			71	01	03	Mobilier, aparatura birotica si alte active corporale									87.98
7010			71	01	30	Alte active fixe (inclusiv reparatii capitale)									11.67

Conducatorul institutiei,

Conducatorul compartimentului
financiar-contabil

Capi- tol	Sub- capi- tol	Pa- ra- graf	Gru- pa / Titlu	Ar- ti- col	Ali- ne- at	Denumire indicator	Credite de angajament		Credite bugetare		Angajamente bugetare	Angajamente legale	Plati efectuate	Angajamente legale de platit	Cheltuieli efective
							aprobat la finele perioadei de raportare	trimestriale cumulate	aprobat la finele perioadei de raportare	trimestriale cumulate					
A						B	1	2	3	4	5	6	7	8=6-7	9
						activelor fixe pentru armata			7.000	5.000	5.000	5.000		5.000	
			20	16		Studii si cercetari			3.000	3.000	3.000	3.000		3.000	
			20	25		Cheltuieli judiciare si extrajudiciare derivate din actiuni in reprezentarea intereselor statului, potrivit dispozitiilor legale			50.000	35.000	35.000	35.000	8.466	26.534	10.84
			20	30		Alte cheltuieli			1.953.000	1.239.000	1.264.000	1.264.000	932.198	331.802	282.73
			20	30	01	Reclama si publicitate			5.000	3.000	3.000	3.000	408	2.592	40
			20	30	03	Prime de asigurare non-viata			142.000	86.000	86.000	86.000	59.906	26.094	59.90
			20	30	04	Chirii			147.000	90.000	110.000	110.000	48.311	61.689	48.31
			20	30	30	Alte cheltuieli cu bunuri si servicii			1.659.000	1.060.000	1.065.000	1.065.000	823.573	241.427	174.10
			57			TITLUL VIII ASISTENTA SOCIALA			244.000	150.000	150.000	150.000	57.740	92.260	57.74
			57	02		Ajutoare sociale			244.000	150.000	150.000	150.000	57.740	92.260	57.74
			57	02	02	Ajutoare sociale in natura			244.000	150.000	150.000	150.000	57.740	92.260	57.74
			59			TITLUL XI ALTE CHELTUIELI			3.426.000	1.016.000	190.777	190.777	174.507	16.270	174.51
			59	22		Actiuni cu caracter stiintific si social-cultural			3.396.000	1.000.000	160.777	160.777	160.777		160.77
			59	40		Sume aferente persoanelor cu handicap neincadrate			30.000	16.000	30.000	30.000	13.730	16.270	13.80
5410						ALTE SERVICII PUBLICE GENERALE			7.498.000	3.934.000	7.498.000	7.498.000	3.397.074	4.100.926	3.348.04
			01			CHELTUIELI CURENTE			7.498.000	3.934.000	7.498.000	7.498.000	3.397.074	4.100.926	3.348.04
			10			TITLUL I CHELTUIELI DE PERSONAL			6.260.000	3.230.000	6.260.000	6.260.000	2.905.651	3.354.349	2.846.25
			10	01		Cheltuieli salariale in bani			6.120.000	3.160.000	6.120.000	6.120.000	2.843.399	3.276.601	2.783.56
			10	01	01	Salarii de baza			5.800.000	3.000.000	5.800.000	5.800.000	2.723.996	3.076.004	2.665.00
			10	01	17	Indemnizatii de hrana			320.000	160.000	320.000	320.000	119.403	200.597	118.56
			10	03		Contributii			140.000	70.000	140.000	140.000	62.252	77.748	62.65

Capi- tol	Sub- capi- tol	Pa- ra- graf	Gru- pa / Titlu	Ar- ti- col	Ali- ne- at	Denumire indicator	Credite de angajament		Credite bugetare		Angajamente bugetare	Angajamente legale	Plati efectuate	Angajamente legale de platit	Cheltuieli efective
							aprobat la finele perioadei de raportare	trimestriale cumulate	aprobat la finele perioadei de raportare	trimestriale cumulate					
A						B	1	2	3	4	5	6	7	8=6-7	9
			10	03	07	Contributia asiguratorie pentru munca			140.000	70.000	140.000	140.000	62.252	77.748	62.65
			20			TITLUL II BUNURI SI SERVICII			1.208.000	688.000	1.208.000	1.208.000	477.693	730.307	487.98
			20	01		Bunuri si servicii			1.058.000	563.000	1.058.000	1.058.000	455.283	602.717	465.57
			20	01	01	Furnituri de birou			25.000	10.000	25.000	25.000	6.804	18.196	10.00
			20	01	03	Incalzit, iluminat si forta motrica			115.000	70.000	115.000	115.000	69.226	45.774	69.22
			20	01	04	Apa, canal si salubritate			23.000	12.000	23.000	23.000	10.139	12.861	10.13
			20	01	05	Carburanti si lubrifianti			6.000	6.000	6.000	6.000	6.000		8.50
			20	01	08	Posta, telecomunicatii, radio, tv, internet			175.000	100.000	175.000	175.000	74.029	100.971	73.66
			20	01	30	Alte bunuri si servicii pentru intretinere si functionare			714.000	365.000	714.000	714.000	289.085	424.915	294.04
			20	05		Bunuri de natura obiectelor de inventar			100.000	100.000	100.000	100.000		100.000	
			20	05	30	Alte obiecte de inventar			100.000	100.000	100.000	100.000		100.000	
			20	30		Alte cheltuieli			50.000	25.000	50.000	50.000	22.410	27.590	22.40
			20	30	04	Chirii			40.000	20.000	40.000	40.000	18.272	21.728	18.27
			20	30	30	Alte cheltuieli cu bunuri si servicii			10.000	5.000	10.000	10.000	4.138	5.862	4.13
			59			TITLUL XI ALTE CHELTUIELI			30.000	16.000	30.000	30.000	13.730	16.270	13.80
			59	40		Sume aferente persoanelor cu handicap neincadrate			30.000	16.000	30.000	30.000	13.730	16.270	13.80
6110						ORDINE PUBLICA SI SIGURANTA NATIONALA			41.071.000	22.191.000	22.191.000	22.191.000	18.311.477	3.879.523	18.154.56
			01			CHELTUIELI CURENTE			41.071.000	22.191.000	22.191.000	22.191.000	18.311.477	3.879.523	18.154.56
			10			TITLUL I CHELTUIELI DE PERSONAL			37.500.000	19.920.000	19.920.000	19.920.000	17.196.539	2.723.461	16.872.98
			10	01		Cheltuieli salariale in bani			31.515.000	16.520.000	16.520.000	16.520.000	14.526.668	1.993.332	14.224.85
			10	01	01	Salarii de baza			30.505.000	16.000.000	16.000.000	16.000.000	14.069.664	1.930.336	13.774.22
			10	01	06	Alte sporuri			1.010.000	520.000	520.000	520.000	457.004	62.996	450.67
			10	02		Cheltuieli salariale in natura			5.275.000	3.000.000	3.000.000	3.000.000	2.350.302	649.698	2.328.11

Capi- tol	Sub- capi- tol	Pa- ra- graf	Gru- pa / Titlu	Ar- ti- col	Ali- ne- at	Denumire indicator	Credite de angajament		Credite bugetare		Angajamente bugetare	Angajamente legale	Plati efectuate	Angajamente legale de platit	Cheltuieli efective
							aprobate la finele perioadei de raportare	trimestriale cumulate	aprobate la finele perioadei de raportare	trimestriale cumulate					
A						B	1	2	3	4	5	6	7	8=6-7	9
			10	02	02	Norme de hrana			5.275.000	3.000.000	3.000.000	3.000.000	2.350.302	649.698	2.328.11
			10	03		Contributii			710.000	400.000	400.000	400.000	319.569	80.431	319.97
			10	03	07	Contributia asiguratorie pentru munca			710.000	400.000	400.000	400.000	319.569	80.431	319.97
			20			TITLUL II BUNURI SI SERVICII			3.571.000	2.271.000	2.271.000	2.271.000	1.114.938	1.156.062	1.281.58
			20	01		Bunuri si servicii			1.985.000	1.360.000	1.360.000	1.360.000	832.579	527.421	948.21
			20	01	01	Furnituri de birou			35.000	20.000	20.000	20.000	7.727	12.273	19.18
			20	01	03	Incalzit, iluminat si forta motrica			160.000	86.000	86.000	86.000	76.042	9.958	81.19
			20	01	04	Apa, canal si salubritate			30.000	20.000	20.000	20.000	16.624	3.376	16.62
			20	01	05	Carburanti si lubrifianti			400.000	300.000	300.000	300.000	228.742	71.258	217.97
			20	01	08	Posta, telecomunicatii, radio, tv, internet			255.000	179.000	179.000	179.000	147.907	31.093	153.38
			20	01	09	Materiale si prestari de servicii cu caracter functional			795.000	525.000	525.000	525.000	275.403	249.597	316.27
			20	01	30	Alte bunuri si servicii pentru intretinere si functionare			310.000	230.000	230.000	230.000	80.134	149.866	143.58
			20	02		Reparatii curente			300.000	198.000	198.000	198.000	104.819	93.181	111.67
			20	03		Hrana			15.000	8.000	8.000	8.000	5.722	2.278	6.86
			20	03	01	Hrana pentru oameni			15.000	8.000	8.000	8.000	5.722	2.278	6.86
			20	05		Bunuri de natura obiectelor de inventar			717.000	359.000	359.000	359.000	4.796	354.204	3.06
			20	05	01	Uniforme si echipament			690.000	340.000	340.000	340.000	167	339.833	
			20	05	30	Alte obiecte de inventar			27.000	19.000	19.000	19.000	4.629	14.371	3.06
			20	06		Deplasari, detasari, transferari			25.000	14.000	14.000	14.000		14.000	
			20	06	01	Deplasari interne, detasari, transferari			25.000	14.000	14.000	14.000		14.000	
			20	11		Carti, publicatii si materiale documentare			1.000	1.000	1.000	1.000		1.000	66
			20	12		Consultanta si expertiza			15.000	8.000	8.000	8.000	700	7.300	70

Capi- tol	Sub- capi- tol	Pa- ra- graf	Gru- pa / Titlu	Ar- ti- col	Ali- ne- at	Denumire indicator	Credite de angajament		Credite bugetare		Angajamente bugetare	Angajamente legale	Plati efectuate	Angajamente legale de platit	Cheltuieli efective
							aprobat la finele perioadei de raportare	trimestriale cumulate	aprobat la finele perioadei de raportare	trimestriale cumulate					
A						B	1	2	3	4	5	6	7	8=6-7	9
			20	13		Pregatire profesionala			50.000	36.000	36.000	36.000	750	35.250	75
			20	14		Protectia muncii			10.000	5.000	5.000	5.000		5.000	
			20	15		Munitie, furnituri si armament de natura activelor fixe pentru armata			7.000	5.000	5.000	5.000		5.000	
			20	25		Cheltuieli judiciare si extrajudiciare derivate din actiuni in reprezentarea intereselor statului, potrivit dispozitiilor legale			50.000	35.000	35.000	35.000	8.466	26.534	10.84
			20	30		Alte cheltuieli			396.000	242.000	242.000	242.000	157.106	84.894	198.82
			20	30	01	Reclama si publicitate			5.000	3.000	3.000	3.000	408	2.592	40
			20	30	03	Prime de asigurare non-viata			140.000	85.000	85.000	85.000	59.906	25.094	59.90
			20	30	04	Chirii			95.000	58.000	58.000	58.000	30.039	27.961	30.03
			20	30	30	Alte cheltuieli cu bunuri si servicii			156.000	96.000	96.000	96.000	66.753	29.247	108.46
6510						INVATAMANT			26.966.000	17.497.000	17.497.000	17.497.000	4.738.024	12.758.976	5.179.75
			01			CHELTUIELI CURENTE			26.966.000	17.497.000	17.497.000	17.497.000	4.738.024	12.758.976	5.179.75
			10			TITLUL I CHELTUIELI DE PERSONAL			55.000	53.000	53.000	53.000	600	52.400	60
			10	01		Cheltuieli salariale in bani			52.000	50.000	50.000	50.000	600	49.400	60
			10	01	11	Fond aferent platii cu ora			48.000	48.000	48.000	48.000		48.000	
			10	01	15	Alocatii pentru transportul la si de la locul de munca			4.000	2.000	2.000	2.000	600	1.400	60
			10	03		Contributii			3.000	3.000	3.000	3.000		3.000	
			10	03	07	Contributia asiguratorie pentru munca			3.000	3.000	3.000	3.000		3.000	
			20			TITLUL II BUNURI SI SERVICII			26.667.000	17.294.000	17.294.000	17.294.000	4.679.684	12.614.316	5.121.41
			20	01		Bunuri si servicii			4.937.000	3.380.000	3.380.000	3.380.000	457.767	2.922.233	444.98
			20	01	01	Furnituri de birou			403.000	318.000	318.000	318.000	18.825	299.175	19.85
			20	01	02	Materiale pentru curatenie			486.000	380.000	380.000	380.000	17.860	362.140	4.72

Capi- tol	Sub- capi- tol	Pa- ra- graf	Gru- pa / Titlu	Ar- ti- col	Ali- ne- at	Denumire indicator	Credite de angajament		Credite bugetare		Angajamente bugetare	Angajamente legale	Plati efectuate	Angajamente legale de platit	Cheltuieli efective
							aprobate la finele perioadei de raportare	trimestriale cumulate	aprobate la finele perioadei de raportare	trimestriale cumulate					
A						B	1	2	3	4	5	6	7	8=6-7	9
			20 01 03			Incalzit, iluminat si forta motrica			448.000	309.000	309.000	309.000	39.719	269.281	39.71
			20 01 04			Apa, canal si salubritate			181.000	128.000	128.000	128.000	10.436	117.564	10.43
			20 01 05			Carburanti si lubrifianti			56.000	43.000	43.000	43.000	6.468	36.532	6.46
			20 01 06			Piese de schimb			27.000	22.000	22.000	22.000		22.000	
			20 01 07			Transport			73.000	58.000	58.000	58.000	5.168	52.832	5.16
			20 01 08			Posta, telecomunicatii, radio, tv, internet			684.000	488.000	488.000	488.000	53.096	434.904	47.86
			20 01 09			Materiale si prestari de servicii cu caracter functional			162.000	132.000	132.000	132.000	5.716	126.284	7.91
			20 01 30			Alte bunuri si servicii pentru intretinere si functionare			2.417.000	1.502.000	1.502.000	1.502.000	300.479	1.201.521	302.82
			20 02			Reparatii curente			97.000	67.000	67.000	67.000		67.000	
			20 03			Hrana			19.636.000	12.288.000	12.288.000	12.288.000	4.139.125	8.148.875	4.445.02
			20 03 01			Hrana pentru oameni			19.636.000	12.288.000	12.288.000	12.288.000	4.139.125	8.148.875	4.445.02
			20 04			Medicamente si materiale sanitare			39.000	31.000	31.000	31.000		31.000	1.07
			20 04 01			Medicamente			21.000	17.000	17.000	17.000		17.000	
			20 04 02			Materiale sanitare			18.000	14.000	14.000	14.000		14.000	
			20 04 04			Dezinfectanti									1.07
			20 05			Bunuri de natura obiectelor de inventar			1.100.000	883.000	883.000	883.000	48.572	834.428	197.31
			20 05 01			Uniforme si echipament			35.000	29.000	29.000	29.000		29.000	
			20 05 03			Lenjerie si accesorii de pat			8.000	8.000	8.000	8.000		8.000	
			20 05 30			Alte obiecte de inventar			1.057.000	846.000	846.000	846.000	48.572	797.428	197.31
			20 06			Deplasari, detasari, transferari			202.000	164.000	164.000	164.000	8.064	155.936	7.62
			20 06 01			Deplasari interne, detasari, transferari			161.000	130.000	130.000	130.000	8.064	121.936	7.62
			20 06 02			Deplasari in strainatate			41.000	34.000	34.000	34.000		34.000	
			20 09			Materiale de laborator			3.000	3.000	3.000	3.000		3.000	


Capi- tol	Sub- capi- tol	Pa- ra- graf	Gru- pa / Titlu	Ar- ti- col	Ali- ne- at	Denumire indicator	Credite de angajament		Credite bugetare		Angajamente bugetare	Angajamente legale	Plati efectuate	Angajamente legale de platit	Cheltuieli efective
							aprobate la finele perioadei de raportare	trimestriale cumulate	aprobate la finele perioadei de raportare	trimestriale cumulate					
A						B	1	2	3	4	5	6	7	8=6-7	9
			20	11		Carti, publicatii si materiale documentare			116.000	91.000	91.000	91.000	1.105	89.895	
			20	12		Consultanta si expertiza			2.000	1.000	1.000	1.000		1.000	
			20	13		Pregatire profesionala			276.000	228.000	228.000	228.000	4.822	223.178	4.82
			20	14		Protectia muncii			14.000	14.000	14.000	14.000		14.000	
			20	16		Studii si cercetari			3.000	3.000	3.000	3.000		3.000	
			20	30		Alte cheltuieli			242.000	141.000	141.000	141.000	20.229	120.771	20.57
			20	30	03	Prime de asigurare non-viata			2.000	1.000	1.000	1.000		1.000	
			20	30	04	Chirii			12.000	12.000	12.000	12.000		12.000	
			20	30	30	Alte cheltuieli cu bunuri si servicii			228.000	128.000	128.000	128.000	20.229	107.771	20.57
			57			TITLUL VIII ASISTENTA SOCIALA			244.000	150.000	150.000	150.000	57.740	92.260	57.74
			57	02		Ajutoare sociale			244.000	150.000	150.000	150.000	57.740	92.260	57.74
			57	02	02	Ajutoare sociale in natura			244.000	150.000	150.000	150.000	57.740	92.260	57.74
6710						CULTURA, RECREERE SI RELIGIE			4.839.000	1.744.000	831.088	831.088	831.088		838.57
			01			CHELTUIELI CURENTE			4.839.000	1.744.000	831.088	831.088	831.088		838.57
			10			TITLUL I CHELTUIELI DE PERSONAL			1.302.000	652.000	600.558	600.558	600.558		608.40
			10	01		Cheltuieli salariale in bani			1.272.000	636.000	587.446	587.446	587.446		595.26
			10	01	01	Salarii de baza			1.200.000	600.000	557.255	557.255	557.255		565.12
			10	01	17	Indemnizatii de hrana			72.000	36.000	30.191	30.191	30.191		30.14
			10	03		Contributii			30.000	16.000	13.112	13.112	13.112		13.14
			10	03	07	Contributia asiguratorie pentru munca			30.000	16.000	13.112	13.112	13.112		13.14
			20			TITLUL II BUNURI SI SERVICII			141.000	92.000	69.753	69.753	69.753		69.35
			20	01		Bunuri si servicii			134.000	87.000	69.753	69.753	69.753		69.35
			20	01	01	Furnituri de birou			5.000	2.000	153	153	153		90
			20	01	02	Materiale pentru curatenie			4.000	2.000	653	653	653		
			20	01	03	Incalzit, iluminat si forta motrica			20.000	3.482	1.001	1.001	1.001		1.00

Capi- tol	Sub- capi- tol	Pa- ra- graf	Gru- pa / Titlu	Ar- ti- col	Ali- ne- at	Denumire indicator	Credite de angajament		Credite bugetare		Angajamente bugetare	Angajamente legale	Plati efectuate	Angajamente legale de platit	Cheltuieli efective
							aprobate la finele perioadei de raportare	trimestriale cumulate	aprobate la finele perioadei de raportare	trimestriale cumulate					
A						B	1	2	3	4	5	6	7	8=6-7	9
			20	01	04	Apa, canal si salubritate			9.000	6.000	3.495	3.495	3.495		3.48
			20	01	05	Carburanti si lubrifianti			4.000	2.000					
			20	01	08	Posta, telecomunicatii, radio, tv, internet			40.000	31.518	31.518	31.518	31.518	31.518	31.07
			20	01	30	Alte bunuri si servicii pentru intretinere si functionare			52.000	40.000	32.933	32.933	32.933	32.933	32.93
			20	02		Reparatii curente			4.000	2.000					
			20	05		Bunuri de natura obiectelor de inventar			3.000	3.000					
			20	05	30	Alte obiecte de inventar			3.000	3.000					
			59			TITLUL XI ALTE CHELTUIELI			3.396.000	1.000.000	160.777	160.777	160.777		160.77
			59	22		Actiuni cu caracter stiintific si social-cultural			3.396.000	1.000.000	160.777	160.777	160.777		160.77
6810						ASIGURARI SI ASISTENTA SOCIALA			1.832.000	987.000	987.000	987.000	541.360	445.640	541.36
			01			CHELTUIELI CURENTE			1.832.000	987.000	987.000	987.000	541.360	445.640	541.36
			20			TITLUL II BUNURI SI SERVICII			1.832.000	987.000	987.000	987.000	541.360	445.640	541.36
			20	01		Bunuri si servicii			1.225.000	607.000	607.000	607.000	472.683	134.317	472.68
			20	01	01	Furnituri de birou			39.000	28.000	28.000	28.000	11.530	16.470	11.53
			20	01	02	Materiale pentru curatenie			8.000						
			20	01	04	Apa, canal si salubritate			20.000	10.000	10.000	10.000	3.007	6.993	3.00
			20	01	05	Carburanti si lubrifianti			8.000	4.000	4.000	4.000		4.000	
			20	01	06	Piese de schimb			50.000	40.000	40.000	40.000		40.000	
			20	01	09	Materiale si prestari de servicii cu caracter functional			18.000	10.000	10.000	10.000		10.000	
			20	01	30	Alte bunuri si servicii pentru intretinere si functionare			1.082.000	515.000	515.000	515.000	458.146	56.854	458.14
			20	02		Reparatii curente			48.000	24.000	24.000	24.000		24.000	

Capi- tol	Sub- capi- tol	Pa- ra- graf	Gru- pa / Titlu	Ar- ti- col	Ali- ne- at	Denumire indicator	Credite de angajament		Credite bugetare		Angajamente bugetare	Angajamente legale	Plati efectuate	Angajamente legale de platit	Cheltuieli efective
							aprobate la finele perioadei de raportare	trimestriale cumulate	aprobate la finele perioadei de raportare	trimestriale cumulate					
A						B	1	2	3	4	5	6	7	8=6-7	9
			20 04			Medicamente si materiale sanitare			332.000	215.000	215.000	215.000	50.521	164.479	50.52
			20 04 01			Medicamente			9.000	7.000	7.000	7.000	3.590	3.410	3.55
			20 04 02			Materiale sanitare			217.000	142.000	142.000	142.000	42.366	99.634	42.36
			20 04 04			Dezinfectanti			106.000	66.000	66.000	66.000	4.565	61.435	4.56
			20 05			Bunuri de natura obiectelor de inventar			121.000	83.000	83.000	83.000	13.682	69.318	13.68
			20 05 01			Uniforme si echipament			40.000	27.000	27.000	27.000	2.815	24.185	2.81
			20 05 30			Alte obiecte de inventar			81.000	56.000	56.000	56.000	10.867	45.133	10.86
			20 13			Pregatire profesionala			58.000	32.000	32.000	32.000	3.300	28.700	3.30
			20 30			Alte cheltuieli			48.000	26.000	26.000	26.000	1.174	24.826	1.17
			20 30 30			Alte cheltuieli cu bunuri si servicii			48.000	26.000	26.000	26.000	1.174	24.826	1.17
7010						LOCUINTE, SERVICII SI DEZVOLTARE PUBLICA			19.597.000	11.213.000	8.745.566	8.745.566	7.760.861	984.705	2.968.28
			01			CHELTUIELI CURENTE			19.597.000	11.213.000	8.745.566	8.745.566	7.760.861	984.705	2.968.28
			10			TITLUL I CHELTUIELI DE PERSONAL			3.863.000	1.942.000	1.901.302	1.901.302	1.740.226	161.076	1.412.44
			10 01			Cheltuieli salariale in bani			3.778.000	1.899.000	1.858.302	1.858.302	1.701.504	156.798	1.380.46
			10 01 01			Salarii de baza			3.503.000	1.755.000	1.724.062	1.724.062	1.588.945	135.117	1.296.85
			10 01 05			Sporuri pentru conditii de munca			32.000	16.000	7.801	7.801	7.801		
			10 01 06			Alte sporuri			30.000	16.000	16.000	16.000	15.487	513	15.65
			10 01 17			Indemnizatii de hrana			213.000	112.000	110.439	110.439	89.271	21.168	67.88
			10 03			Contributii			85.000	43.000	43.000	43.000	38.722	4.278	31.98
			10 03 07			Contributia asiguratorie pentru munca			85.000	43.000	43.000	43.000	38.722	4.278	31.98
			20			TITLUL II BUNURI SI SERVICII			15.734.000	9.271.000	6.844.264	6.844.264	6.020.635	823.629	1.555.84
			20 01			Bunuri si servicii			13.406.000	7.870.000	5.743.264	5.743.264	5.208.800	534.464	1.239.48
			20 01 01			Furnituri de birou			100.000	50.000	20.000	20.000	2.710	17.290	11.38
			20 01 02			Materiale pentru curatenie			190.000	100.000	55.867	55.867	25.744	30.123	15.58
			20 01 03			Incalzit, iluminat si forta motrica			6.196.000	3.868.000	2.657.922	2.657.922	2.618.686	39.236	382.06
			20 01 04			Apa, canal si salubritate			3.303.000	2.064.000	1.245.233	1.245.233	1.211.878	33.355	313.55

Capi- tol	Sub- capi- tol	Pa- ra- graf	Gru- pa / Titlu	Ar- ti- col	Ali- ne- at	Denumire indicator	Credite de angajament		Credite bugetare		Angajamente bugetare	Angajamente legale	Plati efectuate	Angajamente legale de platit	Cheltuieli efective
							aprobate la finele perioadei de raportare	trimestriale cumulate	aprobate la finele perioadei de raportare	trimestriale cumulate					
A						B	1	2	3	4	5	6	7	8=6-7	9
			20 01 05			Carburanti si lubrifianti			49.000	30.000	30.000	30.000	100	29.900	22.64
			20 01 06			Piese de schimb			29.000	14.000	14.000	14.000	715	13.285	60
			20 01 08			Posta, telecomunicatii, radio, tv, internet			100.000	50.000	50.000	50.000	45.755	4.245	38.45
			20 01 09			Materiale si prestari de servicii cu caracter functional			470.000	235.000	211.242	211.242	27.932	183.310	14.37
			20 01 30			Alte bunuri si servicii pentru intretinere si functionare			2.969.000	1.459.000	1.459.000	1.459.000	1.275.280	183.720	440.78
			20 02			Reparatii curente			1.015.000	500.000	200.000	200.000	26.090	173.910	21.92
			20 05			Bunuri de natura obiectelor de inventar			18.000	18.000	18.000	18.000	7.336	10.664	215.07
			20 05 30			Alte obiecte de inventar			18.000	18.000	18.000	18.000	7.336	10.664	215.07
			20 06			Deplasari, detasari, transferari			5.000	5.000	5.000	5.000	720	4.280	60
			20 06 01			Deplasari interne, detasari, transferari			5.000	5.000	5.000	5.000	720	4.280	60
			20 11			Carti, publicatii si materiale documentare			3.000	3.000	3.000	3.000		3.000	
			20 12			Consultanta si expertiza			60.000	60.000	60.000	60.000	46.410	13.590	39.00
			20 13			Pregatire profesionala			10.000	10.000	10.000	10.000		10.000	
			20 30			Alte cheltuieli			1.217.000	805.000	805.000	805.000	731.279	73.721	39.75
			20 30 30			Alte cheltuieli cu bunuri si servicii excedent/delicit sect funct			1.217.000	805.000	805.000	805.000	731.279	73.721	39.75
										-953.000			6.139.291		

9910 96



Conducatorul compartimentului
financiar-contabil

MUNICIPIUL BUCURESTI


DETALIEREA CHELTUIELILOR
 INSTITUTII PUBLICE FINANTATE DIN VENITURI PROPRII
 SI SUBVENTII DIN BUGETUL LOCAL
 SECTIUNEA DE DEZVOLTARE
 30.06.2021

Pag. 1 - le

Capi- tol	Sub- capi- tol	Pa- ra- graf	Gru- pa / Titlu	Ar- ti- col	Ali- ne- at	Denumire indicator	Credite de angajament		Credite bugetare		Angajamente bugetare	Angajamente legale	Plati efectuate	Angajamente legale de platit	Cheltuieli efective
							aprobate la finele perioadei de raportare	trimestriale cumulate	aprobate la finele perioadei de raportare	trimestriale cumulate					
A						B	1	2	3	4	5	6	7	8=6-7	9
5010						TOTAL CHELTUIELI DIN VENITURI PROPRII SI SUBVENTII			820.000	808.000	408.000	263.000	15.939	247.061	4.669.10
	70					CHELTUIELI DE CAPITAL			820.000	808.000	408.000	263.000	15.939	247.061	4.669.10
	71					TITLUL XIII ACTIVE NEFINANCIARE			820.000	808.000	408.000	263.000	15.939	247.061	4.669.10
	71	01				Active fixe			820.000	808.000	408.000	263.000	15.939	247.061	4.669.10
	71	01	01			Constructii									3.470.17
	71	01	02			Masini, echipamente si mijloace de transport			60.000	48.000	48.000	48.000	7.116	40.884	1.029.70
	71	01	03			Mobilier, aparatura birotica si alte active corporale			302.000	302.000	302.000	157.000	7.883	149.117	106.86
	71	01	30			Alte active fixe (inclusiv reparatii capitale)			458.000	458.000	58.000	58.000	940	57.060	62.36
5410						ALTE SERVICII PUBLICE GENERALE			145.000	145.000	145.000				34.97
	70					CHELTUIELI DE CAPITAL			145.000	145.000	145.000				34.97
	71					TITLUL XIII ACTIVE NEFINANCIARE			145.000	145.000	145.000				34.97
	71	01				Active fixe			145.000	145.000	145.000				34.97
	71	01	02			Masini, echipamente si mijloace de transport									28.20
	71	01	03			Mobilier, aparatura birotica si alte active corporale			145.000	145.000	145.000				6.61
	71	01	30			Alte active fixe (inclusiv reparatii capitale)									15
6110						ORDINE PUBLICA SI SIGURANTA NATIONALA			35.000	23.000	23.000	23.000	8.056	14.944	435.16
	70					CHELTUIELI DE CAPITAL			35.000	23.000	23.000	23.000	8.056	14.944	435.16
	71					TITLUL XIII ACTIVE NEFINANCIARE			35.000	23.000	23.000	23.000	8.056	14.944	435.16
	71	01				Active fixe			35.000	23.000	23.000	23.000	8.056	14.944	435.16

Capi- tol	Sub- capi- tol	Pa- ra- graf	Gru- pa / Titlu	Ar- ti- col	Ali- ne- at	Denumire indicator	Credite de angajament		Credite bugetare		Angajamente bugetare	Angajamente legale	Plati efectuate	Angajamente legale de platit	Cheltuieli efective
							aprobate la finele perioadei de raportare	trimestriale cumulate	aprobate la finele perioadei de raportare	trimestriale cumulate					
A						B	1	2	3	4	5	6	7	8=6-7	9
			71	01	01	Constructii									1.87
			71	01	02	Masini, echipamente si mijloace de transport			25.000	13.000	13.000	13.000	7.116	5.884	392.16
			71	01	03	Mobilier, aparatura birotica si alte active corporale									1.86
			71	01	30	Alte active fixe (inclusiv reparatii capitale)			10.000	10.000	10.000	10.000	940	9.060	39.25
6510						INVATAMANT			90.000	90.000	90.000	90.000	7.883	82.117	433.14
			70			CHELTUIELI DE CAPITAL			90.000	90.000	90.000	90.000	7.883	82.117	433.14
			71			TITLUL XIII ACTIVE NEFINANCIARE			90.000	90.000	90.000	90.000	7.883	82.117	433.14
			71	01		Active fixe			90.000	90.000	90.000	90.000	7.883	82.117	433.14
			71	01	01	Constructii									4.97
			71	01	02	Masini, echipamente si mijloace de transport			35.000	35.000	35.000	35.000		35.000	406.48
			71	01	03	Mobilier, aparatura birotica si alte active corporale			55.000	55.000	55.000	55.000	7.883	47.117	10.40
			71	01	30	Alte active fixe (inclusiv reparatii capitale)									11.27
6710						CULTURA, RECREERE SI RELIGIE			400.000	400.000					
			70			CHELTUIELI DE CAPITAL			400.000	400.000					
			71			TITLUL XIII ACTIVE NEFINANCIARE			400.000	400.000					
			71	01		Active fixe			400.000	400.000					
			71	01	30	Alte active fixe (inclusiv reparatii capitale)			400.000	400.000					
6810						ASIGURARI SI ASISTENTA SOCIALA			150.000	150.000	150.000	150.000		150.000	
			70			CHELTUIELI DE CAPITAL			150.000	150.000	150.000	150.000		150.000	

Capi- tol	Sub- capi- tol	Pa- ra- graf	Gru- pa / Titlu	Ar- ti- col	Ali- ne- at	Denumire indicator	Credite de angajament		Credite bugetare		Angajamente bugetare	Angajamente legale	Plati efectuate	Angajamente legale de platit	Cheltuieli efective
							aprobate la finele perioadei de raportare	trimestriale cumulate	aprobate la finele perioadei de raportare	trimestriale cumulate					
A						B	1	2	3	4	5	6	7	8=6-7	9
			71			TITLUL XIII ACTIVE NEFINANCIARE			150.000	150.000	150.000	150.000		150.000	
			71 01			Active fixe			150.000	150.000	150.000	150.000		150.000	
			71 01 03			Mobilier, aparatura birotica si alte active corporale			102.000	102.000	102.000	102.000		102.000	
			71 01 30			Alte active fixe (inclusiv reparatii capitale)			48.000	48.000	48.000	48.000		48.000	
7010						LOCUINTE, SERVICII SI DEZVOLTARE PUBLICA									3.765.82
			70			CHELTUIELI DE CAPITAL									3.765.82
			71			TITLUL XIII ACTIVE NEFINANCIARE									3.765.82
			71 01			Active fixe									3.765.82
			71 01 01			Constructii									3.463.32
			71 01 02			Masini, echipamente si mijloace de transport									202.84
			71 01 03			Mobilier, aparatura birotica si alte active corporale									87.98
			71 01 30			Alte active fixe (inclusiv reparatii capitale)									11.67
9910 97						excedent/deficit sect dezv				-114.000			17		



Conducatorul compartimentului
financiar-contabil