



# SECTORUL 6 AL MUNICIPIULUI BUCUREȘTI

Dirrecția Generală Economică

CĂTRE,


**DIRECȚIA GENERALĂ REGIONALĂ A FINANTELOR PUBLICE A  
MUNICIPIULUI BUCUREȘTI ACTIVITATEA DE TREZORERIE ȘI  
CONTABILITATE PUBLICĂ A MUNICIPIULUI BUCUREȘTI**

SECTORUL 6  
AL MUNICIPIULUI BUCUREȘTI  
**REGISTRATURA GENERALĂ**  
Nr. .... 21694 .....  
24 Luna 07 Anul 2020

**DIRECȚIA GENERALĂ REGIONALĂ  
A FINANTELOR PUBLICE BUCUREȘTI**  
ACTIVITATEA DE TREZORERIE  
ȘI CONTABILITATE PUBLICĂ  
MBR\_TRZ..... 4237 24 IUL 2020  
ZIUA..... LUNA..... ANUL.....

Vă transmitem alăturat, în copie și în format electronic, situațiile financiare la data de 30.06.2020 pentru Consiliul Local sector 6 București conform OMFP nr.1865/15.04.2020 privind transmiterea situațiilor financiare trimestriale centralizate întocmite de instituțiile publice și de modificare a Ordinului ministrului finanțelor publice nr. 640/2017 pentru aprobarea Normelor metodologice privind întocmirea și depunerea situațiilor financiare trimestriale ale instituțiilor publice, precum și a unor raportări financiare lunare în anul 2017, pentru modificarea și completarea Normelor metodologice privind organizarea și conducerea contabilității instituțiilor publice, Planul de conturi pentru instituțiile publice și instrucțiunile de aplicare a acestuia, aprobate prin Ordinul ministrului finanțelor publice nr.1.917/2005, precum și pentru modificarea și completarea altor norme metodologice în domeniul contabilității publice

**PRIMAR,  
GABRIEL MUTU**



**DIRECTOR GENERAL,  
DORU MANOLACHE**

**BILANT**  
**30.06.2020**

pag.: 1 - lei -

COD	DENUMIRE INDICATORI	SOLD LA INCEPUTUL PERIOADEI	SOLD LA SFARSITUL PERIOADEI
01003	1.Active fixe necorporale (ct.2030000+2050000+2060000+		
01003	2080100+2080200+2330000-2800300-2800500-		
01003	2800801-2800809-2900400-2900500-2900801-2900809-		
01003	2930100*)	5.210.518	4.407.846
01004	2.Instalatii tehnice, mijloace de transport, animale, plantatii, mobilier,		
01004	aparatura birotica si alte active corporale (ct.2130100+2130200+		
01004	2130300+2130400+2140000+2310000-2810301-		
01004	2810302-2810303-2810304-2810400-2910301-		
01004	2910302-2910303-2910304-2910400-2930200*)	31.680.827	31.153.260
01005	3.Terenuri si cladiri (ct.2110100+2110200+2120101+2120102+2120201+		
01005	2120301+2120401+2120501+2120601+2120901+2310000-2810100-		
01005	2810201-2810202-2810203-2810204-2810205-2810206-		
01005	2810207-2810208-2910100-2910201-2910202-2910203-		
01005	2910204-2910205-2910206-2910207-2910208-2930200)	7.891.021.873	8.173.183.539
01007	5.Active financiare necurente (investitii pe termen lung) peste un an		
01007	(ct.2600100+2600200+2600300+2650000+2670201+2670202+		
01007	2670203+2670204+2670205+2670208-2960101-2960102-		
01007	2960103-2960200), din care:	3.343	3.343
01009	6.Creante necurente - sume ce urmeaza a fi incasate dupa o perioada		
01009	mai mare de un an (ct.4110201+4110208+4130200+4280202+		
01009	4610201+4610209-4910200-4960200) din care:	4.907.852	5.206.382
01010	Creante comerciale necurente - sume ce urmeaza a fi incasate dupa		
01010	o perioada mai mare de un an (ct.4110201+4110208+4130200+		
01010	4610201-4910200-4960200)	4.520.209	4.575.376
01015	7.TOTAL ACTIVE NECURENTE (rd.03+04+05+06+07+09)	7.932.824.413	8.213.954.370
01019	1.Stocuri (ct.3010000+3020100+3020200+3020300+3020400+		
01019	3020500+3020600+3020700+3020800+3020900+3030100+3030200+		
01019	3040100+3040200+3050100+3050200+3070000+3090000+3310000+		
01019	3320000+3410000+3450000+3460000+3470000+3490000+3510100+		
01019	3510200+ 3540100+3540500+ 3540600+3560000+3570000+3580000+		
01019	3590000+3610000+3710000+3810000+/-3480000+/-3780000-		
01019	3910000-3920100-3920200-3920300-3930000-3940100-3940500-		
01019	3940600-3950100-3950200-3950300-3950400-3950600-3950700-		
01019	3950800-3960000-3970100-3970200-3970300-3980000-4420803)	105.354.663	110.786.175
01021	Creante din operatiuni comerciale, avansuri si alte decontari (ct.2320000+		
01021	2340000+4090101+4090102+4110101+4110108+4130100+4180000+		
01021	4250000+4280102+4610101+4610109+4730109**+4810101+4810102+		
01021	4810103+4810900+4830000+4840000+4890101+		
01021	4890301-4910100-4960100+5120800) din care:	381.117.422	32.597.017
01022	Creante comerciale si avansuri (ct.2320000+2340000+4090101+		
01022	4090102+4110101+4110108+4130100+4180000+4610101-		
01022	4910100- 4960100),din care:	12.737.447	14.651.084
01023	Creante bugetare (ct.4310100**+4310200**+4310300**+4310400**+		
01023	4310500**+4310600**+4310700**+4370100**+4370200**+4370300**		
01023	+4420400+4420802+4440000**+4460100**+4460200**+		
01023	4480200+4610102+4610104+4630000+ 4640000+4650100+4650200		
01023	+4660401+4660402+4660500+4660900+4810101**+4810102**+		
01023	4810103**+4810900**-4970000), din care:	326.024.832	401.438.040

COD	DENUMIRE INDICATORI	SOLD LA INCEPUTUL PERIOADEI	SOLD LA SFARSITUL PERIOADEI
01024	Creantele bugetului general consolidat (ct.4630000+4640000+4650100+		
01024	4650200+4660401+4660402+4660500+4660900-4970000)	320.260.473	395.604.121
01025	Creante din operatiuni cu fonduri externe nerambursabile si fonduri de		
01025	la buget (ct.4500100+4500300+4500501+4500502+4500503+4500504+		
01025	4500505+4500700+4510100+4510300+4510500+4530100+4540100+		
01025	4540301+4540302+4540501+4540502+4540503+4540504+4550100+		
01025	4550301+4550302+4550303+4560100+4560303+4560309+4570100+		
01025	4570201+4570202+4570203+4570205+4570206+4570209+4570301+		
01025	4570302+4570309+4580100+4580301+4580302+4610103+4730103**+		
01025	4740000+4760000), din care:	374.872	300
01027	Imprumuturi pe termen scurt acordate (ct.2670101+2670102+2670103+		
01027	2670104+2670105+2670108+2670601+2670602+2670603+2670604+		
01027	2670605+2670609+4680101+4680102+4680103+4680104+4680105+		
01027	4680106+4680107+4680108+4680109+4690103+4690105+4690106+		
01027	4690108+4690109)		46.417.154
01030	Total creante curente (rd.21+23+25+27)	707.517.126	480.452.511
01033	Conturi la trezorerie, casa in lei. (ct.5100000+5120101+5120501+5130101+		
01033	5130301+5130302+5140101+5140301+5140302+5150101+5150103+5150301		
01033	+5150500+5150600+5160101+5160301+5160302+5170101+5170301+5170302		
01033	+5200100+5210100+5210300+5230000+5250101+5250102+5250301+5250302		
01033	+5250400+5260000+5270000+5280000+5290101+5290201+5290301+5290400		
01033	+5290901+5310101+5410101+5500101+5520000+5550101+5550400+5570101		
01033	+5580101+5580201+5590101+5600101+5600300+5600401+5610101+5610300		
01033	+5620101+5620300+5620401+5710100+5710300+5710400+5740101+5740102		
01033	+5740301+5740302+5740400+5750100+5750300+5750400-7700000)	51.828.587	92.231.776
010331	Dobanda de incasat,alte valori,avansuri de trezorerie (ct.5180701+5320100+		
010331	5320200+5320300+5320400+5320500+5320600+5320800+5420100)	201.757	176.308
01035	Conturi la institutii de credit, BNR, casa in valuta (ct.5110101+5110102+		
01035	5120102+5120402+5120502+5130102+5130202+5140102+5140202+		
01035	5150102+5150202+5150302+5160102+5160202+5170102+5170202+		
01035	5290102+5290202+5290302+5290902+5310402+5410102+5410202+		
01035	5500102+5550102+5550202+5570202+5580102+5580202+5580302+		
01035	5580303+5590102+5590202+5600102+5600103+5600402+5610102+		
01035	5610103+5620102+5620103+5620402)	160.415.033	31.798.102
01040	Total disponibilitati si alte valori (rd.33+33.1+35+35.1)	212.445.377	124.206.186
01042	6.Cheltuieli in avans (ct.4710000)	1.421	767
01045	7.TOTAL ACTIVE CURENTE (rd.19+30+31+40+41+41.1+42)	1.025.318.587	715.445.639
01046	8.TOTAL ACTIVE (rd.15+45)	8.958.143.000	8.929.400.009
01052	1.Sume necurente - sume ce urmeaza a fi platite dupa o perioada		
01052	mai mare de un an (ct.2690200+4010200+4030200+4040200+		
01052	4050200+4280201+4620201+4620209+5090000), din care:	15.980.953	53.126.208
01053	Datorii comerciale (ct.4010200+4030200+4040200+4050200+		
01053	4620201)	258.402	53.118.680
01054	2.Imprumuturi pe termen lung (ct.1610200+1620200+1630200+		
01054	1640200+1650200+1660201+1660202+1660203+1660204+		
01054	1670201+1670202+1670203+1670208+1670209-1690200)	1.049.033.809	1.077.662.325
01055	3.Provizioane (ct.1510201+1510202+1510203+1510204+1510208)	191.149	191.149
01058	TOTAL DATORII NECURENTE (rd.52+54+55)	1.065.205.911	1.130.979.682
01060	1.Datorii comerciale, avansuri si alte decontari (ct.2690100+4010100+		
01060	4030100+4040100+4050100+4080000+4190000+4620101+4620109+		
01060	4730109+4810101+4810102+4810103+4810900+4830000+		

COD	DENUMIRE INDICATORI	SOLD LA INCEPUTUL PERIOADEI	SOLD LA SFARSITUL PERIOADEI
01060	4840000+4890201+5090000+5120800), din care:	395.639.816	70.403.729
01061	Datorii comerciale si avansuri (ct.4010100+4030100+4040100+		
01061	4050100+4080000+4190000+4620101), din care:	29.001.724	54.658.200
01062	2.Datorii catre bugete (ct.4310100+4310200+4310300+4310400+4310500+		
01062	4310600+4310700+4370100+4370200+4370300+4400000+4410000+		
01062	4420300+4420801+4440000+4460100+4460200+4480100+4550501+		
01062	4550502+4550503+4620109+4670100+4670200+4670300+4670400+		
01062	4670500+4670900+4730109+4810900),din care:	26.766.493	23.410.286
010631	Contributii sociale (ct.4310100+4310200+4310300+4310400+4310500+		
010631	4310600+4310700+4370100+4370200+4370300)	6.588.443	2.990.573
01065	3.Datorii din operatiuni cu Fonduri externe nerambursabile si fonduri de		
01065	la buget,alte datorii catre alte organisme internationale (ct.4500200+		
01065	4500400+4500600+4510200+4510401+4510402+4510409+4510601+		
01065	4510602+4510603+4510605+4510606+4510609+4520100+4520200+		
01065	4530200+4540200+4540401+4540402+4540601+4540602+4540603+		
01065	4550200+4550401+4550402+4550403+4550404+4550409+4560400+		
01065	4580401+4580402+4580501+4580502+4590000+4620103+4730103+		
01065	4760000)	443.846	443.862
01070	4.Imprumuturi pe termen scurt-sume ce urmeaza a fi platite intr-o perioada		
01070	de pana la un an (ct.5180601+5180603+5180604+5180605+5180606+		
01070	5180608+5180609+5180800+5190101+5190102+5190103+5190104+		
01070	5190105+5190106+5190107+5190108+5190109+5190110+5190180+		
01070	5190190)		46.417.154
01072	6.Salariile angajatilor (ct.4210000+4230000+4260000+4270100+4270300+		
01072	4280101)	10.016.514	5.213.595
01073	7.Alte drepturi cuvenite altor categorii de persoane (pensii, indemnizatii de		
01073	somaj, burse) (ct.4220100+4220200+4240000+4260000+4270200+		
01073	4270300+4290000+4380000), din care:	513.348	226.350
01074	8.Venituri in avans (ct.4720000)	16.867	193
01075	9.Provizioane (ct.1510101+1510102+1510103+1510104+1510108)	30.461	30.461
01078	10.TOTAL DA TORII CURENTE (rd.60+62+65+70+71+72+73+74+75)	433.427.345	146.145.630
01079	11.TOTAL DA TORII (rd.58+78)	1.498.633.256	1.277.125.312
01080	12.ACTIVE NETE = TOTAL ACTIVE - TOTAL DA TORII = CAPITALURI		
01080	PROPRII (rd.80=rd.46-79=rd.90)	7.459.509.744	7.652.274.697
01084	1.Rezerve, fonduri (ct.1000000+1010000+1020101+1020102+1020103+		
01084	1030000+ 1040101+1040102+1040103+1050100+1050200+1050300+		
01084	1050400+1050500+/-1060000+1060000+1320000+1330000)	7.173.746.604	7.174.481.879
01085	2.Rezultatul reportat (ct.1170000-sold creditor)	78.134.074	263.564.511
01087	4.Rezultatul patrimonial al exercitiului (ct.1210000-sold creditor)	207.629.066	214.228.307
01090	6.TOTAL CAPITALURI PROPRII (rd.84+85-86+87-88)	7.459.509.744	7.652.274.697

Conducatorul institutiei

Conducatorul compartimentului  
financiar- contabil

CONTUL DE REZULTAT PATRIMONIAL

30.06.2020

pag: 1 - lei -

COD	DENUMIRE INDICATORI	An precedent	An curent
02002	1.Venituri din impozite, taxe, contributi de asigurari si alte venituri ale bugetelor		
02002	(ct.7300100+7300200+7300201+7300202+7300203+7310100+7310200+7320100+		
02002	7330000+7340000+7350100+7350200+7350300+7350400+7350500+7350600+		
02002	7350601+7350602+7360100+7390000+7450100+ 7450200+7450300+7450400+		
02002	7450500+7450700+7450900+7460100+7460200+7460300+7460900)	458.621.942	568.010.696
02003	2.Venituri din activitati economice		
02003	(ct.7210000+7220000+7510100+7510200+/-7090000)	12.311.069	9.166.372
02004	3.Finantari, subventii, transferuri, alocatii bugetare cu destinatie speciala		
02004	(ct.7510500+7710000+7720100+7720200+7740100+7740200+7750000+		
02004	7760000+7780000+7790101+7790109)	51.630.447	37.473.298
02005	4.Alte venituri operationale (ct.7140000+7180000+7500000+7500100+7500200		
02005	+7510300+7510400+7810200+7810300+7810401+7810402+7770000)	12.584.078	11.241.190
02006	TOTAL VENITURI OPERATIONALE (rd.02+03+04+05)	535.147.536	625.891.556
02008	1.Salarii si contributiile sociale aferente angajatilor (ct.6410000+6420000+6450100+		
02008	6450200+6450300+6450400+6450500+6450600+6450700+6450800+6460000+		
02008	6470000)	106.404.082	103.477.271
02009	2.Subventii si transferuri (ct.6700000+6710000+6720000+6730000+6740000+		
02009	6750000+6760000+6770000+6780000+6790000)	65.606.739	70.395.580
02010	3.Stocuri, consumabile, lucrari si servicii executate de terti (ct.6010000+6020100+		
02010	6020200+6020300+6020400+6020500+6020600+6020700+6020800+6020900+		
02010	6030000+6060000+6070000+6080000+6090000+6100000+6110000+6120000+		
02010	6130000+6140000+6220000+6230000+6240100+6240200+6260000+6270000+		
02010	6280000+6290100)	164.489.841	202.357.743
02011	4.Cheltuieli de capital, amortizari si provizioane (ct.6810100+		
02011	6810200+6810300+6810401+6810402+6820101+6820109+		
02011	6820200+6890100+6890200)	7.509.564	13.240.875
02012	5. Alte cheltuieli operationale (ct.6350100+6540000+6580101+6580109)	5.465.543	9.923.842
02013	TOTAL CHELTUIELI OPERA TIONALE (rd.08+09+10+11+12)	349.475.769	399.395.311
02015	- EXCEDENT (rd.06-rd.13)	185.671.767	226.496.245
02017	IV.VENITURI FINANCIARE (ct.7630000+7640000+7650100+7650200+7660000+		
02017	7670000+7680000+7690000+7860300+7860400)	1.474	3.085.772
02018	V. CHELTUIELI FINANCIARE (ct.6630000+6640000+6650100+6650200+6660000+		
02018	6670000+6680000+6690000+6860300+6860400+6860800)	16.313.054	15.357.491
02021	- DEFICIT (rd.18-rd.17)	16.311.580	12.271.719
02023	- EXCEDENT (rd.15+20-16-21)	169.360.187	214.224.526
02025	VIII. VENITURI EXTRA ORDINARE (ct.7910000)	29.031	3.781
02026	IX. CHELTUIELI EXTRA ORDINARE (ct.6900000+6910000)	29.497	
02028	- EXCEDENT (rd.25-rd.26)		3.781
02029	- DEFICIT (rd.26-rd.25)	466	
020292	- EXCEDENT (rd.23+28-24-29)	169.359.721	214.228.307
02031	- EXCEDENT (rd.29.2-29.4)	169.359.721	214.228.307


Conducatorul institutiei



Conducatorul compartimentului  
financiar-contabil

COD	DENUMIRE INDICATORI	Total	Casa ct. 5310101	Buget de stat ct. 5200100/7700000	Buget local ct. 5210100/7700000	Buget asigurari sociale de stat ct. 5250101+5250102/7700000	Buget asigurari pentru somaj ct. 5740101+5740102/7700000	Buget Fond national unice de asigurari sociale de sanatate ct. 5710100/7700000	Buget Fond pentru mediu ct. 5750100/7700000	Buget trezoreria statului ct. 5240100/7700000	Buget institutiilor publice finantate integral din venituri proprii ct. 5600101/7700000	Buget institutiilor publice finantate din venituri proprii si subvenții ct. 5610101/7700000	Buget activitati finantate din venituri proprii si buget activitati de privatizare ct. 5620101/7700000	Buget imprumuturi interne si externe ct. 5130101+5140101+5160101+5170101/7700000	Buget fonduri externe nerambursabile (sursa D) ct. 5150103/7700000	Alte disponibilitati (ct. 53XX)
03002	1. Incasari	607.076.698	44.905.967		484.786.095						4.797.434	35.672.350	4.724.279	4.724.279		32.220.537
03003	2. Plati	463.407.258	44.444.830		346.846.982						3.856.130	33.794.527	4.026.783			30.437.986
03004	3. Numerar net din activitatea operationala (rd.02-rd.03)	143.669.440	461.137		137.939.113						911.284	1.877.823	697.492			1.782.551
03006	1. Incasari	3.651			3.651											
03007	2. Plati	248.390.874			55.838.840						338.148	50.774	13.804	192.149.308		
03008	3. Numerar net din activitatea de investitii (rd.06-07)	-248.387.223			-55.835.189						-338.148	-50.774	-13.804	-192.149.308		
03010	1. Incasari	238.368.402			44.983.159						200.000		1.233.995	192.149.308		
03011	2. Plati	46.933.368			46.933.368											
03012	3. Numerar net din activitatea de finantare (rd.10-rd.11)	191.633.094			-1.930.209						200.000		1.233.995	192.149.308		
03013	IV.CRESTEREA (DESCRESTEREA) NETA DE NUMERAR SI ECHIVALENT DE NUMERAR (rd.04-rd.08-rd.12)	86.915.271			80.135.715						773.136	1.827.049	1.917.683			1.782.551
03014	V. NUMERAR SI ECHIVALENT DE NUMERAR LA INCEPUTUL ANULUI	31.828.387			44.983.159						200.000	1.648.025	3.261.511	94.928		1.550.862
030142	-sume utilizate/transferte din excedentul anului precedent	46.417.154			44.983.159						200.000		1.233.995	94.928		
030143	Sume transferate din disponibilul neutilizat la finele anului precedent															
03015	VI. NUMERAR SI ECHIVALENT DE NUMERAR LA SFARSITUL PERIOADEI (rd.13-rd.14-rd.14.1-rd.14.2-rd.14.3)	94.928	465.137		80.153.715						863.318	3.475.074	3.945.199			3.334.433

Conducatorul compartimentului financiar-contabil




SITUATIA FLUXURILOR DE TREZORERIE

30.06.2020

pag.: 1 - lei -

COD	DENUMIRE INDICATORI	Total	Casa in valuta	Alte disponibilitati
04002	1. Incasari	217.720.256	347.032	217.373.224
04003	2. Plati	346.337.187	347.032	345.990.155
04004	3. Numerar net din activitatea operationala (rd.02-rd.03)	-128.616.931		-128.616.931
04013	IV CRESTEREA (DESCRESTEREA) NETA DE NUMERAR SI ECHIVALENT DE NUMERAR (rd.04+rd.08+rd.12)	-128.616.931		-128.616.931
04014	V NUMERAR SI ECHIVALENT DE NUMERAR LA INCEPUTUL PERIOADEI	160.415.033		160.415.033
04017	VI NUMERAR SI ECHIVALENT DE NUMERAR LA FINELE PERIOADEI(rd.13+14+15-16)	31.798.102		31.798.102

Conducatorul institutiei



Conducatorul compartimentului  
financiar- contabil

**DISPONIBIL DIN MIJLOACE CU DESTINATIE SPECIALA**

**30.06.2020**

- lei -

DENUMRE INDICATORI	COD	DISPONIBIL LA INCEPUTUL ANULUI	INCASARI	PLATI	DISPONIBIL LA SFARSITUL PERIOADEI
TOTAL (rd.02 la 15)	05001	1.285.033	2.791.176	2.644.531	1.431.678
- Sume primite ca donatii si sponsorizari (ct.5500101,ct.5500102/analitice distincte)	05002	23.367			23.367
- Garantii materiale retinute gestionarilor conform Legii nr.22/1969 (ct.5500101,ct.5500102/analitice distincte)	05003	621.389	264.093	284.296	601.186
- Alte disponibilitati cu destinatie speciala (ct.5500101,ct.5500102/analitice distincte)	05011	640.277	2.527.083	2.360.235	807.125

Conducatorul institutiei,



Conducatorul compartimentului  
financiar-contabil




Situatia platilor efectuate si a sumelor declarate pentru cota-parte aferenta cheltuielilor finantate din FEN postaderare

30.06.2020

Cod indicator	Denumirea programului cu finantare UE	Plati efectuate de la titlul 56 si 58	din care:		03	04	05	06	07	08	09	10	11	12	13	14	15
			Plati efectuate pentru cota-parte FEN (alinea(02))	Sume in curs de rambursare solicitate la rambursare in anul curent													
10030	A Alte programe comunitare in perioada 2014-2020 (5815)																
	Municipiul Bucuresti	243.848	226.900	113.850			113.050										
10032	Programa de Fondul European de Dezvoltare Regionala (FEDR) (5801)																
	Municipiul Bucuresti	463.460	222.461	222.461													
10033	Programa din Fondul Social European (FSE) (5802)																
	Municipiul Bucuresti	505.491	505.491	390.357			115.134			26.653							
10040	Total (cod01 la 39.6)	1.412.799	1.412.799	726.668			228.184			228.184							

Conducatorul institutiei  


Conducatorul compartimentului financiar-contabil  


## Situatia platilor efectuate si a sumelor declarate pentru cota-parte aferenta cheltuielilor finantate din FEN postdeclarare

30.06.2020

Pag.: 1 - lei-

Cod indicator	Denumirea programului cu finantare UE	Plati efectuate de la titlul 56 si 58 FEN (alinea02)	Plati efectuate pentru cota-parte FEN (alinea02)	din care:										Suma rezultate din nereguit deduse din sumele solicitate la rambursare aferente cheltuielilor efectuate in anii anteriori	Suma rezultate din nereguli aferente cheltuielilor efectuate in anul curent si in anii anteriori	Suma rezultate din nereguli aferente cheltuielilor efectuate in anul curent
				Sume in curs de rambursare la solicitare in anul curent	Sume in curs de rambursare la solicitare la rambursare in anul curent	Sume solicitate la rambursare in anul curent	Sume rambursate la rambursare aferente cheltuielilor efectuate in anul curent	Sume rambursate in anul curent	Sume neautorizate de autoritatile managementului aferente cheltuielilor efectuate in anul curent	Sume neautorizate de autoritatile managementului aferente cheltuielilor efectuate in anii anteriori	Suma Prefinantare dedusa din sumele solicitate la rambursare aferente cheltuielilor efectuate in anii anteriori	Suma Prefinantare dedusa din sumele solicitate la rambursare aferente cheltuielilor efectuate in anul curent	Suma Prefinantare dedusa din sumele solicitate la rambursare aferente cheltuielilor efectuate in anii anteriori			
		01	02	03	04	05	06	07	08	09	10	11	12	13	14	15
07032	Programa de Fonduri Europene de Dezvoltare Regionala (FEDR) (5801)	22.179.514														
07040	Total (cod01 la 39.6)	22.179.514														

Conducatorul institutiei



Conducatorul compartimentului financiar-contabil

Situatia sumelor primite indirect de la Comisia Europeana/alti donatori si a platilor din FEN postaderare

30.06.2020

Cod indicator	Denumirea programului cu finantare UE	Sold la inceputul anului	Incasari FEN (inclusiv top up)	Dobanzi/comisioane	Incasari din conturi de debite FEN ani precedenti	Incasari de la Buget de stat pentru indisponibilitati si din venituri din privatizare	Plati efectuate din FEN	din care plati, catre:							Diferente de curs favorabile/ nefavorabile	Sold la finele perioadei
								05	06	07	08	BASS	Somaj	Sanatare		
A		01	02	03	04	05	06	07	08	09	10	11	12	13	14	15
3001	Programa din Fondul European de															
3001	Regionala (FEDR) 2007-2013	174.961														174.961
3099	TOTAL	174.961														174.961

Conducatorul institutiei

Conducatorul compartimentului financiar-contabil



I. PLATI RESTANTE  
30.06.2020

pag. 1 - lei -

DENUMIRE INDICATORI	COD	Sold la inceputul anului	Sold la finele perioadei	
			TOTAL	Din care: aferent sumelor angajate cu prevederi bugetare
PLATI RESTANTE-TOTAL (rd.150+300) din care:	40001	9.626.033	32.113.579	32.113.579
-sub 30 de zile(rd.151+301)	40002	4.121.659	21.649.446	21.649.446
- peste 30 de zile (rd.152+302)	40003	5.504.374	10.464.133	10.464.133
PLATI RESTANTE - TOTAL SECTIUNEA DE FUNCTIONARE (rd.160+170+240+250+270+280+290) din care:	40150	9.419.475	30.449.269	30.449.269
-sub 30 de zile(rd.161+171+241+251+271+281+291)	40151	4.072.344	21.444.952	21.444.952
- peste 30 de zile (rd.162+172+242+252+272+282+292)	40152	5.347.131	9.004.317	9.004.317
Plati restante catre furnizori,creditori din operatii comerciale (ct.4010100,ct.4030100,ct.4620101,ct.4620109) (rd.161+162+163+165+166) din care:	40160	9.144.145	30.449.269	30.449.269
-sub 30 de zile	40161	3.971.739	21.444.952	21.444.952
- peste 30 de zile	40162	5.172.406	9.004.317	9.004.317
Plati restante fata de alte categorii de persoane,(ct.4270300, ct.4290000,ct.4380000) (rd.251+252+253+257+258), din care:	40250	275.330		
-sub 30 de zile	40251	100.605		
- peste 30 de zile	40252	174.725		
PLATI RESTANTE-TOTAL SECTIUNEA DEZVOLTARE (rd.310+320+330), din care:	40300	206.558	1.664.310	1.664.310
- sub 30 de zile(rd.311+321+331)	40301	49.315	204.494	204.494
- peste 30 de zile (rd.312+322+332)	40302	157.243	1.459.816	1.459.816
Plati restante catre furnizori,creditori din operatii comerciale (ct.4040100,ct.4050100,ct.4620101,ct.4620103,ct.4620109) (rd.311+312+313+315+316),din care:	40310	206.558	1.664.310	1.664.310
- sub 30 de zile	40311	49.315	204.494	204.494
- peste 30 de zile	40312	157.243	1.459.816	1.459.816

Conducatorul institutiei

Conducatorul compartimentului  
financiar contabil


A handwritten signature in black ink.

I. PLATI RESTANTE  
-bugete locale-  
30.06.2020

pag. 2 - lei -

DENUMIRE INDICATORI	COD	Sold la inceputul anului	Sold la finele perioadei	
			TOTAL	Din care: aferez sumelor angajate cu prevederi bugetare
PLATI RESTANTE-TOTAL (rd.150+300) din care:	42001	8.060.058	31.964.804	31.964.804
-sub 30 de zile(rd.151+301)	42002	4.121.659	21.500.671	21.500.671
- peste 30 de zile (rd.152+302)	42003	3.938.399	10.464.133	10.464.133
PLATI RESTANTE - TOTAL SECTIUNEA DE FUNCTIONARE	42150			
(rd.160+170+240+250+270+280+290) din care:		7.853.500	30.300.494	30.300.494
-sub 30 de zile(rd.161+171+241+251+271+281+291)	42151	4.072.344	21.296.177	21.296.177
- peste 30 de zile (rd.162+172+242+252+272+282+292)	42152	3.781.156	9.004.317	9.004.317
Plati restante catre furnizori,creditori din operatii comerciale	42160			
(ct.4010100,ct.4030100,ct.4620101,ct.4620109)				
(rd.161+162+163+165+166) din care:		7.578.170	30.300.494	30.300.494
-sub 30 de zile	42161	3.971.739	21.296.177	21.296.177
- peste 30 de zile	42162	3.606.431	9.004.317	9.004.317
Plati restante fata de alte categorii de persoane,(ct.4270300,	42250			
ct.4290000,ct.4380000) (rd.251+252+253+257+258), din care:		275.330		
-sub 30 de zile	42251	100.605		
- peste 30 de zile	42252	174.725		
PLATI RESTANTE-TOTAL SECTIUNEA DEZVOLTARE	42300			
(rd.310+320+330), din care:		206.558	1.664.310	1.664.310
- sub 30 de zile(rd.311+321+331)	42301	49.315	204.494	204.494
- peste 30 de zile (rd.312+322+332)	42302	157.243	1.459.816	1.459.816
Plati restante catre furnizori,creditori din operatii comerciale	42310			
(ct.4040100,ct.4050100,ct.4620101,ct.4620103,ct.4620109)				
(rd.311+312+313+315+316),din care:		206.558	1.664.310	1.664.310
- sub 30 de zile	42311	49.315	204.494	204.494
- peste 30 de zile	42312	157.243	1.459.816	1.459.816

Conducatorul institutiei


Conducatorul compartimentului  
financiar contabil

**I. PLATI RESTANTE**  
**-institutiile publice finantate partial din venituri proprii-**  
**30.06.2020**

pag. 3 - lei -

DENUMIRE INDICATORI	COD	Sold la inceputul anului	Sold la finele perioadei	
			TOTAL	Din care: aferent sumelor angajate cu prevederi bugetare
PLATI RESTANTE-TOTAL (rd.150+300) din care:	53001	1.565.975	148.775	148.775
-sub 30 de zile(rd.151+301)	53002		148.775	148.775
- peste 30 de zile (rd.152+302)	53003	1.565.975		
PLATI RESTANTE - TOTAL SECTIUNEA DE FUNCTIONARE (rd.160+170+240+250+270+280+290) din care:	53150	1.565.975	148.775	148.775
-sub 30 de zile(rd.161+171+241+251+271+281+291)	53151		148.775	148.775
- peste 30 de zile (rd.162+172+242+252+272+282+292)	53152	1.565.975		
Plati restante catre furnizori,creditori din operatii comerciale (ct.4010100,ct.4030100,ct.4620101,ct.4620109)	53160			
(rd.161+162+163+165+166) din care:		1.565.975	148.775	148.775
-sub 30 de zile	53161		148.775	148.775
- peste 30 de zile	53162	1.565.975		

Conducatorul institutiei

Conducatorul compartimentului  
financiar contabil

MUNICIPIUL BUCURESTI

II. Sinteza platilor restante si arieratelor  
30.06.2020

Pag: 1

Nr rd	Explicatie	Plati restante		Plati restante aferente programelor nationale		Plati restante aferente fondurilor externe nerambursabile postaderare****)		Plati restante aferente fondurilor externe nerambursabile preaderare (sursa05/D)	
		total**)	din care arierate**)	total	din care arierate	total	din care arierate	total	din care arierate
		1	1.1	2	2.1	3	3.1	4	4.1
0									
1	Sold la finele lunii precedente	30.894.784							
2	Sold la finele perioadei	32.113.579							



Conducatorul institutiei

Conducatorul compartimentului  
financiar contabil

*[Handwritten signature]*

MUNICIPIUL BUCURESTI

II. Sinteza platilor restante si arieratelor  
- bugete locale  
30.06.2020

Pag: 2

Nr rd	Explicatie	Plati restante		Plati restante aferente programelor nationale		Plati restante aferente fondurilor externe nerambursabile postaderare****)		Plati restante aferente fondurilor externe nerambursabile preaderare(sursa08/D)	
		total**)	din care arierate**)	total	din care arierate	total	din care arierate	total	din care arierate
	0	1	1.1	2	2.1	3	3.1	4	4.1
1	Sold la finele lunii precedente	30644969							
2	Sold la finele perioadei	31964804							

Conducatorul institutiei

Conducatorul compartimentului  
financiar contabil






II. Sinteza platilor restante si aracterelor  
-instituti publice finantate partial venituri proprii-  
30.06.2020

Pag: 3

Nr rd	Explicatie	Plati restante		Plati restante aferente Programelor nationale		Plati restante aferente fondurilor externe nerambursabile postaderare****)		Plati restante aferente fondurilor externe nerambursabile preaderare(sursa08/D)	
		total**)	din care arierate***)	total	din care arierate	total	din care arierate	total	din care arierate
	0	1	1.1	2	2.1	3	3.1	4	4.1
1	Sold la finele lunii precedente	215.939							
2	Sold la finele perioadei	148.775							


Conducatorul institutiei

Conducatorul compartimentului  
financiar contabil

II. Sinteza platilor restante si arieratelor  
-activitati finantate integral venituri proprii-  
30.06.2020

Nr rd	Explicatie	Plati restante		Plati restante aferente programelor nationale		Plati restante aferente fondurilor externe nerambursabile postaderare****)		Plati restante aferente fondurilor externe nerambursabile preaderare (sursa08/D)	
		total**)	din care arierate***)	total	din care arierate	total	din care arierate	total	din care arierate
0			1.1		2.1		3.1		4.1
1	Sold la finele lunii precedente	33876		2		3		4	

Conducatorul institutiei



Conducatorul compartimentului  
financiar contabil

*M*

Situatia activelor si datoriilor institutiilor publice  
din administratia locala  
30.06.2020

pag.: 1 - lei -

COD	DENUMIRE INDICATORI	Sold la inceputul anului	Sold la sfarsitul perioadei
18004	Numerar in lei in casieria institutiilor publice locale si ale institutiilor publice de subordonare locala,(ct.5310101)		461.137
18005	Disponibilitati in lei ale institutiilor publice locale si ale institutiilor publice de subordonare locala, la trezorerii (ct.5100000+5120101+5120501+5150101+5150103+5150500+5150600+5160101+5160301+5160302+5170101+5170301+5170302+5210100+5210300+5280000+5290201+5290301+5290400+5290901+5410101+5500101+ 5520000+5550101+5570101+5580101+5580201+5600101+5600300+5610101+5610300+5620101+5620300-7700000), din care:	51.828.587	91.770.639
180051	Disponibilitati in lei din imprumuturi interne si externe contractate de autoritatile administratiei publice locale (ct.5160101)		36.114.165
18098	Total (in baze cash) (rd.04+05)	51.828.587	92.231.776
18010	Total (in baze accrual)(rd.08+09)	51.828.587	92.231.776
18022	Avansuri de trezorerie, acordate in lei (ct.5420100)		2.205
18023	Alte valori (ct.5320100+5320200+5320300+5320400+5320500+5320600+5320800)	201.757	174.103
18032	Disponibilitati ale institutiilor publice locale si ale institutiilor de subordonare locala la institutiile de credit rezidente (ct.5110101+5110102+5120102+5120402+5120502+5150102+5150202+5160102+5160202+5170102+5170202+5290202+5290302+5290902+5500102+5550102+5550202+5570202+5580102+5580302+5600102+5600103+5610102+5610103+5620102+5620103), din care:	160.415.033	31.798.102
18034	Fonduri externe nerambursabile postaderare	174.961	174.961
18036	Total (in baze cash) (rd.32+35)	160.415.033	31.798.102
18038	Total (in baze accrual) (rd.36+37)	160.415.033	31.798.102
18157	Creante comerciale necurente legale de livrari de bunuri si servicii de catre autoritatile locale sau de institutii subordonate acestora (ct.4110201+4110208+4130200+4610201-4910200-4960200) Total (rd.158+159+160+164) din care:	4.520.209	4.575.376
18158	- de la populatie(gospodariile populatiei)(S14)	32.083	49.570
18159	- de la societati nefinanciare (S11),	4.488.126	4.525.806
18165	Creante comerciale curente legate de livrari de bunuri si servicii de catre autoritatile locale sau de institutii subordonate acestora(ct.2320000+2340000+4090101+4090102+4110101+4110108+4130100+4180000+4610101-4910100-4960100)		
18165	Total(rd.166+167+168+172)din care de la:	12.737.447	14.651.084
18166	-de la gospodariile populatie (S14)	188.380	188.616
18167	-de la societati nefinanciare (S11)	12.356.469	14.265.305
18168	-de la institutiile publice, din care: (rd.169+170+171)	192.598	197.163
18170	-Administratia locala (exclusiv fondurile de securitate sociala)(S1313)	192.598	197.163
18176	1.Creante ale bugetului local (ct.4640000-4970000). Total (rd.177+178+179+183), din care:	320.260.473	395.604.121
18177	- de la gospodariile populatie (S14)	73.316.228	88.509.078
18178	- de la societati nefinanciare (S11)	246.944.245	307.095.043
18184	Creante ale fondului de risc (ct.4610109+4610209)	234.636	149.984
18185	Total creante (rd.176+184)	320.495.109	395.754.105
18203	1.Sume datorate tertilor reprezentand garantii si cautiuni aflate in conturile institutiilor publice (ct.4280101+4280201+4620101+4620109).Total (rd.204+205+206), din care:	28.974	269.049
18204	- salariatilor (gospodariile populatiei)(S143)		239.775
18205	- societati nefinanciare (S11)	8.100	8.100
18206	- institutiilor publice, din care: (rd.207+208+209)	20.874	21.174
18208	- Administratia locala (exclusiv fondurile de securitate sociala)(S1313)	20.874	21.174

COD	DENUMIRE INDICATORI	Sold la inceputul anului	Sold la sfarsitul perioadei
182671	Sume primite din excedentul anului precedent pentru acoperirea golurilor temporare de		
182671	casa si pentru finantarea cheltuielilor sectiunii de dezvoltare (ct.5190107+5190190)		46.417.154
18268	Total(in baze cash)(rd.262+266+267+267.1)		46.417.154
18275	Total (in baze accrual) (cash+dobanzi) (rd.268+274)		46.417.154
18286	Credite pe termen lung primite (contractate, garantate, asimilate,etc)		
18286	de institutiile publice locale (ct.1620200+1630200+1670201+1670202+		
18286	1670203+1670209).Total (rd.287+288+289+289.1) din care acordate de:	1.049.033.809	1.077.662.325
18287	- Societati care accepta depozite, exclusiv banca centrala (S122)	1.049.028.091	1.077.658.906
18289	- Nerezidenti(State membre si institutii si organisme ale Uniunii Europene,		
18289	State nonmembre si organizatii internationale nerezidente ale Uniunii		
18289	Europene)(S21,S22)	5.718	3.419
18290	Total (in baze cash)(rd.286)	1.049.033.809	1.077.662.325
18312	Datorii comerciale necurente legale de livrari de bunuri si servicii (ct.4010200+		
18312	4030200+4040200+4050200+4620201). Total (rd.313+314+318+319),		
18312	din care catre:	258.402	53.118.680
18313	- Societati nefinanciare(S11)	258.402	373.667
18314	- Institutii publice, din care (rd.315+316+317):		52.745.013
18316	- Administratia locala (exclusiv fondurile de securitate sociala) (S1313)		52.745.013
18320	Datorii comerciale curente legate de livrari de bunuri si servicii (ct.4010100+		
18320	4030100+ 4040100+4050100+4080000+4190000+4620101).		
18320	Total (rd.321+322+326+327) din care catre:	29.001.724	54.658.200
18321	-Societati nefinanciare (S11)	26.956.450	44.937.342
18322	-Institutii publice, din care:(rd.323+324+325)	2.045.274	9.720.858
18324	-Administratia locala (exclusiv fondurile de securitate sociala) (S1313)	2.045.274	9.720.858
18331	Datoriile institutiilor publice din administratia locala catre bugete (ct.4310100+		
18331	4310200+4310300+4310400+4310500+4310600+4310700+4370100+4370200+		
18331	4370300+4420300+4420801+4440000+4460100+4460200+4480100)	18.407.106	17.119.910
18332	Salariile angajatilor (ct.4210000+4230000+4260000+4270100+4270300+		
18332	4280101)	10.016.514	5.213.595
18333	Alte drepturi cuvenite altor categorii de persoane (ct.4260000+4270200+4270300+		
18333	4290000+4380000)	513.348	226.350
18335	Total (rd.331+332+333+334)	28.936.968	22.559.855
183421	Provizioane necurente (ct.1510201+1510202+1510203+1510204+1510208), din care:	191.149	191.149
183423	Provizioane necurente reprezentand drepturi de natura salariala stabilite in favoarea		
183423	personalului din sectorul bugetar prin titluri devenite executorii (din soldul		
	ct.1510203)	100.000	191.149
18343	Provizioane curente (ct.1510101+1510102+1510103+1510104+1510108), din care:	30.461	30.461
183431	Provizioane curente,constituite conform OMFP416/2013 reprezentand arierate in		
183431	litigiu (din soldul ct.1510101)		30.341
183432	Provizioane curente reprezentand drepturi de natura salariala stabilite in favoarea		
183432	personalului din sectorul bugetar prin titluri devenite executorii (din soldul		
	ct.1510103)	30.461	120

Conducatorul institutiei

Conducatorul compartimentului  
financiar- contabil

**CONTUL DE EXECUTIE AL BUGETULUI LOCAL - VENITURI**  
30.06.2020

Pag. 1 -lei-

Capi- tol	Sub- capi- tol	Pa- ra- graf	Gru- pa / Titlu	Ar- ti- col	Ali- ne- at	Denumire indicator	Prevederi bugetare anuale aprobrate la finele perioadei de raportare	Prevederi bugetare trimestriale cumulate	Drepturi constatate			Incasari realizate	Stingeri pe alte cai decat incasari	Drepturi constatate de incasat
									Total, din care:	din anii precedenti	din anul curent			
A						B	1	2	3=4+5	4	5	6	7	8=3-6-7
0001	02					TOTAL VENITURI-BUGET LOCAL	1.178.672.000	602.450.000	927.003.729	320.260.473	606.743.256	529.772.905	1.626.703	395.604.121
0002	02					I. VENITURI CURENTE	930.422.000	489.110.000	877.916.864	320.260.473	557.656.391	480.686.040	1.626.703	395.604.121
0003	02					A. VENITURI FISCALE	903.646.000	475.851.000	828.881.086	278.406.800	550.474.286	473.238.318	1.453.927	354.188.841
0004	02					A1. IMPOZIT PE VENIT, PROFIT SI CASTIGURI DIN CAPITAL	585.067.000	292.534.000	277.714.410		277.714.410	277.714.410		
0300	02					A1.2 IMPOZIT PE VENIT, PROFIT SI CASTIGURI DIN CAPITAL DE LA PERSOANE FIZICE	585.067.000	292.534.000	277.714.410		277.714.410	277.714.410		
0402						COTE SI SUME DEFALCATE DIN IMPOZITUL PE VENIT								
0402						COTE SI SUME DEFALCATE DIN IMPOZITUL PE VENIT	585.067.000	292.534.000	277.714.410		277.714.410	277.714.410		
0402	04					Sume alocate din cotele defalcate din impozitul pe venit pentru echilibrarea bugetelor locale	585.067.000	292.534.000	277.714.410		277.714.410	277.714.410		
0700	02					A3 IMPOZITE SI TAXE PE PROPRIETATE	169.251.000	97.201.000	385.038.232	205.591.358	179.446.874	115.243.088	851.895	268.943.249
0702						IMPOZITE SI TAXE PE PROPRIETATE	169.251.000	97.201.000	385.038.232	205.591.358	179.446.874	115.243.088	851.895	268.943.249
	01					Impozit si taxa pe cladiri	141.000.000	81.500.000	350.929.591	190.616.615	160.312.976	101.315.140	653.056	248.961.395
	01					Impozit pe cladiri de la persoane fizice	29.000.000	24.500.000	43.649.446	12.069.437	31.580.009	22.668.157	609.175	20.372.114



Capi- tol	Sub- capi- tol	Pa- ra- graf	Gru- pa / Titlu	Ar- ti- col	Ali- ne- at	Denumire indicator	Prevederi bugetare anuale aprobrate la finele perioadei de raportare	Prevederi bugetare trimestriale cumulate	Drepturi constatate			Incasari realizate	Stingeri pe alte cai decat incasari	Drepturi constatate de incasat
									Total, din care:	din anii precedenti	din anul curent			
A						B	1	2	3=4+5	4	5	6	7	8=3-6-7
1202						ALTE IMPOZITE SI TAXE GENERALE PE BUNURI SI SERVICII	3.000	2.000	7.579	7.437	142			7.579
1202	07					Taxe hoteliere	3.000	2.000	7.579	7.437	142			7.579
1502						TAXE PE SERVICII SPECIFICE								
	01					TAXE PE SERVICII SPECIFICE	1.000.000	527.000	7.130.534	6.757.877	372.657	241.197		6.889.337
						Impozit pe spectacole	1.000.000	527.000	7.130.534	6.757.877	372.657	241.197		6.889.337
1602						TAXE PE UTILIZAREA BUNURILOR, AUTORIZAREA UTILIZARII BUNURILOR SAU PE DESFASURAREA DE ACTIVITATI								
1602						TAXE PE UTILIZAREA BUNURILOR, AUTORIZAREA UTILIZARII BUNURILOR SAU PE DESFASURAREA DE ACTIVITATI	44.000.000	28.700.000	76.810.268	42.454.232	34.356.036	24.714.817	573.352	51.522.099
1602	02					Impozit pe mijloacele de transport	33.800.000	24.900.000	72.454.936	42.454.232	30.000.704	20.359.485	573.352	51.522.099
						Impozit pe mijloacele de transport detinute de persoane fizice*)	19.000.000	15.500.000	35.160.301	15.748.939	19.411.362	12.981.125	507.715	21.671.461
1602	02	01				Impozit pe mijloace de transport detinute persoane de juridice*)	14.800.000	9.400.000	37.294.635	26.705.293	10.589.342	7.378.360	65.637	29.850.638
1602	03					Taxe si tarife pentru eliberarea de licente si autorizatii de functionare	10.200.000	3.800.000	4.355.332		4.355.332	4.355.332		
1800	02					A6. ALTE IMPOZITE SI TAXE FISCALE	11.500.000	7.400.000	32.744.063	23.595.896	9.148.167	5.888.806	28.680	26.826.577
1802						ALTE IMPOZITE SI TAXE FISCALE	11.500.000	7.400.000	32.744.063	23.595.896	9.148.167	5.888.806	28.680	26.826.577
	50					Alte impozite si taxe	11.500.000	7.400.000	32.744.063	23.595.896	9.148.167	5.888.806	28.680	26.826.577
2900	02					C. VENITURI NEFISCALE	26.776.000	13.259.000	49.035.778	41.853.673	7.182.105	7.447.722	172.776	41.415.280











Capi- tol	Sub- capi- tol	Pa- ra- graf	Gru- pa / Titlu	Ar- ti- col	Ali- ne- at	Denumire indicator	Prevederi bugetare anuale aprobrate la finele perioadei de raportare	Prevederi bugetare trimestriale cumulate	Drepturi constatate			Incasari realizate	Stingeri pe alte cai decat incasari	Drepturi constatate de incasat
									Total, din care:	din anii precedenti	din anul curent			
A						B	1	2	3=4+5	4	5	6	7	8=3-6-7
						in anii anteriori	170.286.000	57.100.000						
4802	02					Fondul Social European(FSE)	711.000	356.000	141.787		141.787	141.787		
		01				Sume primite in contul platilor efectuate in anul curent	711.000	356.000	115.134		115.134	115.134		
4802	02	02				Sume primite in contul platilor efectuate in anii anteriori			26.653		26.653	26.653		
4802	15					Alte programe comunitare finantate in perioada 2014-2020 (APC)	2.625.000	390.000	113.050		113.050	113.050		
4802	15	01				Sume primite in contul platilor efectuate in anul curent	2.625.000	390.000	113.050		113.050	113.050		



Capi- tol	Sub- capi- tol	Pa- ra- graf	Gru- pa / Titlu	Ar- ti- col	Ali- ne- at	Denumire indicator	Prevederi bugetare anuale aprobate la finele perioadei de raportare	Prevederi bugetare trimestriale cumulate	Drepturi constatate			Incasari realizate	Stingeri pe alte cai decat incasari	Drepturi constatate de incasat
									Total, din care:	din anii precedenti	din anul curent			
A						B	1	2	3=4+5	4	5	6	7	8=3-6-7
0702	03					taxe de timbru	12.000.000	5.400.000	5.885.098	2.200.048	3.685.050	3.681.940	28.937	2.174.221
	50					Alte impozite si taxe pe proprietate	2.450.000	1.900.000	4.233.635	1.804.750	2.428.885	1.829.721	29.273	2.374.641
1000	02					A4 IMPOZITE SI TAXE PE BUNURI SI SERVICII	137.828.000	78.716.000	133.384.381	49.219.546	84.164.835	74.392.014	573.352	58.419.015
1102						SUME DEFALCATE DIN TVA	92.825.000	49.487.000	49.436.000		49.436.000	49.436.000		
	02					Sume defalcate din taxa pe valoarea adaugata pentru finantarea cheltuiie- lilor descentralizate la nivelul comunelor, oraselor, municipiilor, sectoarelor si Municipiului Bucuresti	74.137.000	40.143.000	40.092.000		40.092.000	40.092.000		
	09					Sume defalcate din taxa pe valoarea adaugata pentru finantarea invatamantului particular sau confesional acreditat	18.688.000	9.344.000	9.344.000		9.344.000	9.344.000		
1202						ALTE IMPOZITE SI TAXE GENERALE PE BUNURI SI SERVICII	3.000	2.000	7.579	7.437	142			7.579
	07					Taxe hoteliere	3.000	2.000	7.579	7.437	142			7.579
1502						TAXE PE SERVICII SPECIFICE	1.000.000	527.000	7.130.534	6.757.877	372.657	241.197		6.889.337
	01					Impozit pe spectacole	1.000.000	527.000	7.130.534	6.757.877	372.657	241.197		6.889.337
1602						TAXE PE UTILIZAREA BUNURILOR, AUTORIZAREA UTILIZARII BUNURILOR SAU PE DESFASURAREA DE ACTIVITATI	44.000.000	28.700.000	76.810.268	42.454.232	34.356.036	24.714.817	573.352	51.522.099
	02					Impozit pe mijloacele de transport	33.800.000	24.900.000	72.454.936	42.454.232	30.000.704	20.359.485	573.352	51.522.099
	01					Impozit pe mijloacele de transport detinute de persoane fizice*)	19.000.000	15.500.000	35.160.301	15.748.939	19.411.362	12.981.125	507.715	21.671.461
	02					Impozit pe mijloace de transport detinute persoane de juridice*)	14.800.000	9.400.000	37.294.635	26.705.293	10.589.342	7.378.360	65.637	29.850.638



Capi- tol	Sub- capi- tol	Pa- ra- graf	Gru- pa / Titlu	Ar- ti- col	Ali- ne- at	Denumire indicator	Prevederi bugetare anuale aprobrate la finele perioadei de raportare	Prevederi bugetare trimestriale cumulate	Drepturi constatate			Incasari realizate	Stingeri pe alte cai decat incasari	Drepturi constatate de incasat
									Total, din care:	din anii precedenti	din anul curent			
A						B	1	2	3=4+5	4	5	6	7	8=3-6-7
3402	50					eliberari permise	50.000	24.000	14.700		14.700	14.700		
3502						AMENZI, PENALITATI SI CONFISCARI	20.011.000	9.504.000	46.622.631	41.418.403	5.204.228	5.436.735	170.124	41.015.772
	01					Venituri din amenzi si alte sanctiuni aplicate potrivit dispozitiilor legale	20.000.000	9.500.000	46.617.291	41.413.403	5.203.888	5.436.395	170.124	41.010.772
		02				Venituri din amenzi si alte sanctiuni aplicate de catre alte institutii de specialitate	20.000.000	9.500.000	46.617.291	41.413.403	5.203.888	5.436.395	170.124	41.010.772
			02			Penalitati pentru nedepunere sau depunere cu intarziere declaratiei de impozite si taxe	1.000		5.050	5.000	50	50		5.000
				50		Alte amenzi, penalitati si confiscari	10.000	4.000	290		290	290		
3602						DIVERSE VENITURI	2.559.000	1.220.000	1.248.422	338.423	909.999	943.109	2.652	302.661
	01					Venituri din aplicarea prescriptiei extinctive	50.000	20.000	218		218	218		
		01				Venituri din aplicarea prescriptiei extinctive	50.000	20.000	218		218	218		
			14			Venituri din recuperarea cheltuielilor efectuate in cursul procesului de executare silita	209.000	100.000	156.307	156.307		31.361	2.258	122.688
				50		Alte venituri	2.300.000	1.100.000	1.091.897	182.116	909.781	911.530	394	179.973
3702						TRANSFERURI VOLUNTARE, ALTELE DECAT SUBVENTIILE	-45.606.000	-22.804.000	-31.155.420		-31.155.420	-31.155.420		
		03				Varsaminte din sectiunea de functionare pentru finantarea sectiunii de dezvoltare a bugetului local(cu semnul minus)	-45.606.000	-22.804.000	-31.155.420		-31.155.420	-31.155.420		
4100	02					IV. SUBVENTII			216.396		216.396	216.396		



Capi- tol	Sub- capi- tol	Pa- ra- graf	Gru- pa / Titlu	Ar- ti- col	Ali- ne- at	Denumire indicator	Prevederi bugetare anuale aprobrate la finele perioadei de raportare	Prevederi bugetare trimestriale cumulate	Drepturi constatate			Incasari realizate	Stingeri pe alte cai decat incasari	Drepturi constatate de incasat
									Total, din care:	din anii precedenti	din anul curent			
A						B	1	2	3=4+5	4	5	6	7	8=3-6-7
4200	02					SUBVENTII DE LA ALTE NIVELE ALE ADMINISTRATIEI PUBLICE			216.396		216.396	216.396		
4202						SUBVENTII DE LA BUGETUL DE STAT			216.396		216.396	216.396		
	21					Finantarea drepturilor acordate persoanelor cu handicap			216.396		216.396	216.396		



Capi- tol	Sub- capi- tol	Pa- ra- graf	Gru- pa / Titlu	Ar- ti- col	Ali- ne- at	Denumire indicator	Prevederi bugetare anuale aprobrate la finele perioadei de raportare	Prevederi bugetare trimestriale cumulate	Drepturi constatate			Incasari realizate	Stingeri pe alte cai decat incasari	Drepturi constatate de incasat
									Total, din care:	din anii precedenti	din anul curent			
A						B	1	2	3=4+5	4	5	6	7	8=3-6-7
4202	69					nerambursabile (FEN) postaderare, aferente perioadei de programare 2014-2020	21.828.000	10.807.000	38.105		38.105	38.105		
4602						ALTE SUME PRIMITE DE LA UE	643.000	322.000	38.615		38.615	38.615		
	04					Alte sume primite din fonduri de la Uniunea Europeana pentru programele operationale finantate din cadrul financiar 2014-2020	643.000	322.000	38.615		38.615	38.615		
4802						SUME PRIMITE DE LA UE/ALTI DONATORI IN CONTUL PLATILOR EFECTUATE SI AFERENTE CADRULUI FINANCIAR 2014-2020	192.420.000	76.644.000	254.837		254.837	254.837		
	01					Fondul European de Dezvoltare Regionala(FEDR)	189.084.000	75.898.000						
					01	Sume primite in contul platilor efectuate in anul curent	18.798.000	18.798.000						
					02	Sume primite in contul platilor efectuate in anii anteriori	170.286.000	57.100.000						
	02					Fondul Social European(FSE)	711.000	356.000	141.787		141.787	141.787		
					01	Sume primite in contul platilor efectuate in anul curent	711.000	356.000	115.134		115.134	115.134		
					02	Sume primite in contul platilor efectuate in anii anteriori			26.653		26.653	26.653		
	15					Alte programe comunitare finantate in perioada 2014-2020 (APC)	2.625.000	390.000	113.050		113.050	113.050		
					01	Sume primite in contul platilor efectuate in anul curent	2.625.000	390.000	113.050		113.050	113.050		

## MUNICIPIUL BUCURESTI

CONTUL DE EXECUTIE AL BUGETULUI LOCAL - CHELTUIELI  
30.06.2020

Pag. 1 - lei-

Capi- tol	Sub- capi- tol	Pa- ra- graf	Gru- pa / Titlu	Ar- ti- col	Ali- ne- at	Denumire indicator	Credite de angajament		Credite bugetare		Angajamente bugetare	Angajamente legale	Plati efectuate	Angajamente legale de platit	Cheltuieli efective
							aprobat la finele perioadei de raportare	trimestriale cumulate	aprobat la finele perioadei de raportare	trimestriale cumulate					
A						B	1	2	3	4	5	6	7	8=6-7	9
5002						TOTAL CHELTUIELI									
						TOTAL CHELTUIELI	261.396.000	176.364.000	1.223.655.000	836.457.000	804.635.411	825.048.900	449.619.190	375.429.710	379.093.164
5100						Partea I-a SERVICII PUBLICE GENERALE			158.586.000	112.557.000	114.978.883	114.978.883	59.725.619	55.253.264	55.607.352
5102						AUTORITATI PUBLICE SI ACTIUNI EXTERNE			114.996.000	88.229.000	91.150.883	91.150.883	41.140.819	50.010.064	38.909.376
						Autoritati executive si legislative			114.996.000	88.229.000	91.150.883	91.150.883	41.140.819	50.010.064	38.909.376
					03	Autoritati executive			114.996.000	88.229.000	91.150.883	91.150.883	41.140.819	50.010.064	38.909.376
5402						ALTE SERVICII PUBLICE GENERALE			11.720.000	7.936.000	7.436.000	7.436.000	3.437.150	3.998.850	3.437.150
					05	Fond de rezerva bugetara la dispozitia autoritatilor locale		500.000	500.000						
5402	10					Servicii publice comunitare de evidenta a persoanelor			7.920.000	4.136.000	4.136.000	4.136.000	3.437.150	698.850	3.437.150
5402	50					Alte servicii publice generale			3.300.000	3.300.000	3.300.000	3.300.000		3.300.000	
5502						TRANZACTII PRIVIND DATORIA PUBLICA SI IMPRUMUTURI			31.870.000	16.392.000	16.392.000	16.392.000	15.147.650	1.244.350	13.260.826
5502						TRANZACTII PRIVIND DATORIA PUBLICA SI IMPRUMUTURI			47.314.000	29.104.000	29.103.236	29.103.236	22.599.862	6.503.374	22.689.025
6000					02	Partea II-a APARARE, ORDINE PUBLICA SI SIGURANTA NATIONALA			400.000	232.000	232.000	232.000	182.394	49.606	159.275
6002						APARARE			400.000	232.000	232.000	232.000	182.394	49.606	159.275
					02	Aparare nationala			400.000	232.000	232.000	232.000	182.394	49.606	159.275
6102						ORDINE PUBLICA SI SIGURANTA NATIONALA			46.914.000	28.872.000	28.871.236	28.871.236	22.417.468	6.453.768	22.529.750
					03	Ordine publica			40.814.000	22.799.000	22.798.236	22.798.236	18.985.736	3.812.500	18.986.192





Capi- tol	Sub- capi- tol	Pa- ra- graf	Gru- pa / Titlu	Ar- ti- col	Ali- ne- at	Denumire indicator	Credite de angajament		Credite bugetare		Angajamente bugetare	Angajamente legale	Plati efectuate	Angajamente legale de platit	Cheltuieli efective
							aprobat la finele perioadei de raportare	trimestriale cumulate	aprobat la finele perioadei de raportare	trimestriale cumulate					
A						B	1	2	3	4	5	6	7	8=6-7	9
7402						serviciilor si dezvoltarii comunale			84.732.000	44.879.000	43.225.599	43.382.980	41.771.546	1.611.434	11.864.426
						PROTECTIA MEDIULUI									
						PROTECTIA MEDIULUI			84.160.000	47.555.000	47.555.000	47.555.000	40.993.835	6.561.165	48.068.408
	05					Salubritate si gestiunea deseurilor			84.150.000	47.545.000	47.545.000	47.545.000	40.993.835	6.551.165	48.045.322
		01				Salubritate			84.000.000	47.400.000	47.400.000	47.400.000	40.993.835	6.406.165	48.045.322
		02				Colectarea, tratarea si distrugerea deseurilor			150.000	145.000	145.000	145.000		145.000	
7402	06					Canalizarea si tratarea apelor reziduale			10.000	10.000	10.000	10.000		10.000	23.086
8000															
						Partea V-a ACTIUNI ECONOMICE			102.911.000	85.048.000	73.272.847	86.229.328	25.092.715	61.136.613	21.790.144
8402						TRANSPORTURI									
						TRANSPORTURI			102.911.000	85.048.000	73.272.847	86.229.328	25.092.715	61.136.613	21.790.144
						Transport rutier			102.911.000	85.048.000	73.272.847	86.229.328	25.092.715	61.136.613	21.790.144
	03					Strazi			102.911.000	85.048.000	73.272.847	86.229.328	25.092.715	61.136.613	21.790.144

## MUNICIPIUL BUCURESTI

DETALIEREA CHELTUIELILOR  
- buget local -  
30.06.2020

Pag. 5 - lei-

Capi- tol	Sub- capi- tol	Pa- ra- graf	Gru- pa / Titlu	Ar- ti- col	Ali- ne- at	Denumire indicator	Credite de angajament		Credite bugetare		Angajamente bugetare	Angajamente legale	Plati efectuate	Angajamente legale de platit	Cheltuieli efective
							aprobate la finele perioadei de raportare	trimestriale cumulate	aprobate la finele perioadei de raportare	trimestriale cumulate					
A						B	1	2	3	4	5	6	7	8=6-7	9
5002						TOTAL CHELTUIELI									
5002						TOTAL CHELTUIELI	261.396.000	176.364.000	1.223.655.000	836.457.000	804.635.411	825.048.900	449.619.190	375.429.710	379.093.164
01						CHELTUIELI CURENTE	247.658.000	163.105.000	828.909.000	536.968.000	507.030.781	524.706.273	362.826.774	161.879.499	365.180.930
10						TITLUL I CHELTUIELI DE PERSONAL	113.033.000	64.502.000	197.885.000	113.689.000	116.853.640	116.853.640	89.749.852	27.103.788	79.772.728
10 01						Cheltuieli salariale in bani	108.218.000	60.796.000	189.609.000	107.461.000	111.066.516	111.066.516	87.723.741	23.342.775	77.966.641
10 01 01						Salarii de baza	96.085.000	54.118.000	160.093.000	88.364.000	91.994.961	91.994.961	76.851.936	15.143.025	68.625.408
10 01 05						Sporuri pentru conditii de munca	5.041.000	2.685.000	6.040.000	3.038.000	3.038.000	3.038.000	2.347.664	690.336	1.959.251
10 01 06						Alte sporuri			60.000	32.000	32.000	32.000	19.441	12.559	18.978
10 01 11						Fond aferent platii cu ora			8.000.000	6.161.000	6.161.000	6.161.000	2.891.675	3.269.325	2.272.655
10 01 12						Indemnizatii platite unor persoane din afara unitatii			3.373.000	3.061.000	3.060.000	3.060.000	270.333	2.789.667	268.134
5002 10 01 17						Indemnizatii de hrana	7.092.000	3.993.000	9.789.000	5.503.000	5.604.573	5.604.573	4.257.358	1.347.215	3.725.660
10 01 30						Alte drepturi salariale in bani			2.254.000	1.302.000	1.175.982	1.175.982	1.085.334	90.648	1.096.555
10 02						Cheltuieli salariale in natura	2.265.000	2.265.000	3.643.000	3.643.000	3.145.300	3.145.300	105.100	3.040.200	105.800
10 02 06						Vouchere de vacanta	2.265.000	2.265.000	3.643.000	3.643.000	3.145.300	3.145.300	105.100	3.040.200	105.800
10 03						Contributii	2.550.000	1.441.000	4.633.000	2.585.000	2.641.824	2.641.824	1.921.011	720.813	1.700.287
10 03 01						Contributii de asigurari sociale de stat			8.000	8.000	3.000	3.000		3.000	
5002 10 03 02						Contributii de asigurari de somaj			1.000	1.000	1.000	1.000		1.000	
10 03 03						Contributii de asigurari sociale de sanatate			3.000	3.000	1.000	1.000		1.000	
5002 10 03 04						Contributii de asigurari pentru accidente de munca si boli profesionale			1.000	1.000	1.000	1.000		1.000	
5002 10 03 06						Contributii pentru concedii si indemnizatii			1.000	1.000	1.000	1.000		1.000	
5002 10 03 07						Contributia asiguratorie pentru munca	2.550.000	1.441.000	4.619.000	2.571.000	2.634.824	2.634.824	1.921.011	713.813	1.700.287
20						TITLUL II BUNURI SI SERVICII	66.319.000	57.381.000	407.945.000	285.647.000	253.023.769	270.699.261	173.888.183	96.811.078	190.144.516
20 01						Bunuri si servicii	45.910.000	39.332.000	294.497.000	193.463.000	171.269.933	177.335.523	126.592.034	50.743.489	146.091.819



Capi- tol	Sub- capi- tol	Pa- ra- graf	Gru- pa / Titlu	Ar- ti- col	Ali- ne- at	Denumire indicator	Credite de angajament		Credite bugetare		Angajamente bugetare	Angajamente legale	Plati efectuate	Angajamente legale de platit	Cheltuieli efective
							aprobate la finele perioadei de raportare	trimestriale cumulate	aprobate la finele perioadei de raportare	trimestriale cumulate					
A						B	1	2	3	4	5	6	7	8=6-7	9
5002			20	01	01	Furnituri de birou	495.000	450.000	4.011.000	3.409.000	3.343.436	3.343.436	1.325.758	2.017.678	1.446.887
			20	01	02	Materiale pentru curatenie	1.097.000	987.000	5.483.000	4.861.000	4.777.595	4.778.625	2.168.434	2.610.191	2.156.591
			20	01	03	Incalzit, iluminat si forta motrica	2.934.000	2.446.000	17.842.000	14.825.000	14.879.249	14.966.295	12.632.644	2.333.651	12.840.681
			20	01	04	Apa, canal si salubritate	885.000	775.000	6.350.000	4.591.000	3.709.574	4.259.790	2.170.844	2.088.946	2.485.081
			20	01	05	Carburanti si lubrifianti	240.000	200.000	3.852.000	2.312.000	1.507.239	1.676.284	1.302.521	373.763	1.720.953
			20	01	06	Piese de schimb			661.000	394.000	314.865	372.417	300.981	71.436	292.214
			20	01	07	Transport	56.000	53.000	529.000	353.000	222.397	222.397	166.080	56.317	127.701
			20	01	08	Posta, telecomunicatii, radio, tv, internet	472.000	362.000	2.931.000	1.874.000	1.550.081	1.560.853	1.116.581	444.272	1.211.623
5002			20	01	09	Materiale si prestari de servicii cu caracter functional	5.107.000	4.637.000	97.092.000	56.234.000	54.821.603	55.457.486	46.085.347	9.372.139	53.304.494
5002			20	01	30	Alte bunuri si servicii pentru intretinere si functionare	34.624.000	29.422.000	155.746.000	104.610.000	86.143.894	90.697.940	59.322.844	31.375.096	70.505.594
5002			20	02		Reparatii curente	10.040.000	9.540.000	71.443.000	58.681.000	50.268.538	61.623.733	29.093.144	32.530.589	31.622.057
			20	03		Hrana	5.500.000	4.224.000	5.751.000	4.470.000	4.470.000	4.470.000	2.760.318	1.709.682	2.781.999
			20	03	01	Hrana pentru oameni	5.500.000	4.224.000	5.751.000	4.470.000	4.470.000	4.470.000	2.760.318	1.709.682	2.781.999
			20	04		Medicamente si materiale sanitare	2.172.000	1.837.000	2.385.000	1.976.000	1.976.000	1.976.000	903.616	1.072.384	841.397
			20	04	01	Medicamente	1.217.000	1.019.000	1.242.000	1.036.000	1.036.000	1.036.000	355.935	680.065	420.240
			20	04	02	Materiale sanitare	955.000	818.000	1.053.000	873.000	873.000	873.000	536.741	336.259	397.538
			20	04	04	Dezinfectanti			90.000	67.000	67.000	67.000	10.940	56.060	23.619
			20	05		Bunuri de natura obiectelor de inventar	1.775.000	1.775.000	11.910.000	9.570.000	9.171.983	9.266.859	4.317.720	4.949.139	839.141
			20	05	01	Uniforme si echipament			28.000	11.000	11.000	11.000	1.071	9.929	348
			20	05	03	Lenjerie si accesorii de pat			231.000	126.000	126.000	126.000	41.488	84.512	
			20	05	30	Alte obiecte de inventar	1.775.000	1.775.000	11.651.000	9.433.000	9.034.983	9.129.859	4.275.161	4.854.698	838.793
			20	06		Deplasari, detasari, transferari			262.000	214.000	214.000	214.000	6.193	207.807	4.948
			20	06	01	Deplasari interne, detasari, transferari			93.000	75.000	75.000	75.000	6.193	68.807	4.948
			20	06	02	Deplasari in strainatate			169.000	139.000	139.000	139.000		139.000	
			20	09		Materiale de laborator			3.000	3.000	3.000	3.000		3.000	



Capi- tol	Sub- capi- tol	Pa- ra- graf	Gru- pa / Titlu	Ar- ti- col	Ali- ne- at	Denumire indicator	Credite de angajament		Credite bugetare		Angajamente bugetare	Angajamente legale	Plati efectuate	Angajamente legale de platit	Cheltuieli efective
							aprobate la finele perioadei de raportare	trimestriale cumulate	aprobate la finele perioadei de raportare	trimestriale cumulate					
A						B	1	2	3	4	5	6	7	8=6-7	9
						ADMINISTRATIEI PUBLICE			65.715.000	38.734.000	38.734.000	38.734.000	32.179.080	6.554.920	32.178.772
5002			51	01		Transferuri curente			65.715.000	38.734.000	38.734.000	38.734.000	32.179.080	6.554.920	32.178.772
			51	01	01	Transferuri catre institutii publice			65.715.000	38.734.000	38.734.000	38.734.000	32.179.080	6.554.920	32.178.772
			55			TITLUL VII ALTE TRANSFERURI			19.688.000	9.894.000	9.894.000	9.894.000	9.340.995	553.005	9.340.995
			55	01		A. Transferuri interne			18.688.000	9.344.000	9.344.000	9.344.000	9.340.995	3.005	9.340.995
			55	01	63	Finantarea invatamantului particular sau confesional acreditat			18.688.000	9.344.000	9.344.000	9.344.000	9.340.995	3.005	9.340.995
5002			55	02		B. Transferuri curente in strainatate (catre organizatii internationale)			1.000.000	550.000	550.000	550.000		550.000	
5002			55	02	04	Alte transferuri curente in strainatate			1.000.000	550.000	550.000	550.000		550.000	
5002			57			TITLUL VIII ASISTENTA SOCIALA	62.663.000	36.900.000	69.843.000	41.669.000	41.669.000	41.669.000	34.526.592	7.142.408	33.658.285
			57	02		Ajutoare sociale	62.663.000	36.900.000	69.843.000	41.669.000	41.669.000	41.669.000	34.526.592	7.142.408	33.658.285
			57	02	01	Ajutoare sociale in numerar	58.147.000	33.400.000	59.527.000	34.769.000	34.769.000	34.769.000	30.557.283	4.211.717	30.216.297
			57	02	02	Ajutoare sociale in natura	4.516.000	3.500.000	10.316.000	6.900.000	6.900.000	6.900.000	3.969.309	2.930.691	3.441.988
			58			TITLUL X PROIECTE CU FINANTARE DIN FONDURI EXTERNE NERAMBURSABILE									
						CADRULUI FINANCIAR 2014-2020	643.000	322.000	7.398.000	4.688.000	4.688.000	4.688.000	1.212.799	3.475.201	630.510
5002			58	01		Programe din Fondul European de Dezvoltare Regionala (FEDR)			1.156.000	1.156.000	1.156.000	1.156.000	463.460	692.540	
5002			58	01	01	Finantarea nationala			601.000	601.000	601.000	601.000	240.999	360.001	
			58	01	02	Finantarea externa nerambursabila			555.000	555.000	555.000	555.000	222.461	332.539	
			58	02		Programe din Fondul Social European (FSE)	643.000	322.000	3.617.000	3.142.000	3.142.000	3.142.000	505.491	2.636.509	481.862
			58	02	01	Finantarea nationala	100.000	50.000	900.000	850.000	850.000	850.000	32.556	817.444	28.192
			58	02	02	Finantarea externa nerambursabila	543.000	272.000	2.717.000	2.292.000	2.292.000	2.292.000	472.935	1.819.065	453.670
			58	15		Alte programe comunitare finantate in perioada 2014-2020			2.625.000	390.000	390.000	390.000	243.848	146.152	148.648
5002			58	15	01	Finantarea nationala			43.000	26.000	26.000	26.000	16.948	9.052	16.948





Capi- tol	Sub- capi- tol	Pa- ra- graf	Gru- pa / Titlu	Ar- ti- col	Ali- ne- at	Denumire indicator	Credite de angajament		Credite bugetare		Angajamente bugetare	Angajamente legale	Plati efectuate	Angajamente legale de platit	Cheltuieli efective
							aprobate la finele perioadei de raportare	trimestriale cumulate	aprobate la finele perioadei de raportare	trimestriale cumulate					
A						B	1	2	3	4	5	6	7	8=6-7	9
						stat			8.000	8.000	3.000	3.000		3.000	
5102			10	03	02	Contributii de asigurari de somaj			1.000	1.000	1.000	1.000		1.000	
			10	03	03	Contributii de asigurari sociale de sanatate			3.000	3.000	1.000	1.000		1.000	
5102			10	03	04	Contributii de asigurari pentru accidente de munca si boli profesionale			1.000	1.000	1.000	1.000		1.000	
5102			10	03	06	Contributii pentru concedii si indemnizatii			1.000	1.000	1.000	1.000		1.000	
5102			10	03	07	Contributia asiguratorie pentru munca			1.112.000	597.000	690.000	690.000	428.059	261.941	404.862
			20			TITLUL II BUNURI SI SERVICII			45.699.000	38.683.000	37.311.120	37.311.120	19.966.615	17.344.505	17.274.075
			20	01		Bunuri si servicii			13.639.000	9.239.000	8.134.488	8.134.488	5.758.176	2.376.312	6.206.775
			20	01	01	Furnituri de birou			1.307.000	1.099.000	1.045.899	1.045.899	624.393	421.506	778.926
			20	01	02	Materiale pentru curatenie			197.000	137.000	83.767	83.767	80.871	2.896	78.627
			20	01	03	Incalzit, iluminat si forta motrica			1.889.000	1.111.000	1.227.708	1.227.708	764.954	462.754	766.293
			20	01	04	Apa, canal si salubritate			512.000	264.000	261.653	261.653	138.626	123.027	162.235
			20	01	05	Carburanti si lubrifianti			194.000	142.000	141.000	141.000	60.051	80.949	59.866
			20	01	06	Piese de schimb			91.000	82.000	69.693	69.693	66.012	3.681	68.158
			20	01	07	Transport			435.000	273.000	142.397	142.397	142.397		107.351
			20	01	08	Posta, telecomunicatii, radio, tv, internet			1.366.000	875.000	626.483	626.483	484.899	141.584	545.143
5102			20	01	09	Materiale si prestari de servicii cu caracter functional			734.000	514.000	463.652	463.652	295.546	168.106	310.343
5102			20	01	30	Alte bunuri si servicii pentru intretinere si functionare			6.914.000	4.742.000	4.072.236	4.072.236	3.100.427	971.809	3.329.833
5102			20	02		Reparatii curente			24.109.000	23.014.000	22.905.798	22.905.798	9.822.382	13.083.416	9.728.269
			20	05		Bunuri de natura obiectelor de inventar			1.522.000	941.000	903.466	903.466	335.285	568.181	
			20	05	30	Alte obiecte de inventar			1.522.000	941.000	903.466	903.466	335.285	568.181	
			20	06		Deplasari, detasari, transferari			70.000	30.000	30.000	30.000		30.000	

Capi- tol	Sub- capi- tol	Pa- ra- graf	Gru- pa / Titlu	Ar- ti- col	Ali- ne- at	Denumire indicator	Credite de angajament		Credite bugetare		Angajamente bugetare	Angajamente legale	Plati efectuate	Angajamente legale de platit	Cheltuieli efective
							aprobate la finele perioadei de raportare	trimestriale cumulate	aprobate la finele perioadei de raportare	trimestriale cumulate					
A						B	1	2	3	4	5	6	7	8=6-7	9
5102			20 06 01			Deplasari interne, detasari, transferari			20.000	10.000	10.000	10.000		10.000	
			20 06 02			Deplasari in strainatate			50.000	20.000	20.000	20.000		20.000	
			20 11			Carti, publicatii si materiale documentare			47.000	29.000	24.084	24.084	12.857	11.227	11.392
5102			20 12			Consultanta si expertiza			3.283.000	3.283.000	3.283.000	3.283.000	2.266.739	1.016.261	367.040
			20 13			Pregatire profesionala			81.000	32.000	21.000	21.000		21.000	
			20 14			Protectia muncii			169.000	153.000	113.137	113.137	96.399	16.738	103.289
			20 25			Cheltuieli judiciare si extrajudiciare derivate din actiuni in reprezentarea intereselor statului, potrivit dispozitiilor legale			15.000	9.000	5.344	5.344	3.352	1.992	3.744
5102			20 30			Alte cheltuieli			2.764.000	1.953.000	1.890.803	1.890.803	1.671.425	219.378	853.566
			20 30 02			Protocol si reprezentare			262.000	148.000	148.000	148.000	67.294	80.706	50.873
			20 30 04			Chirii			255.000	151.000	151.000	151.000	145.658	5.342	155.773
			20 30 30			Alte cheltuieli cu bunuri si servicii			2.247.000	1.654.000	1.591.803	1.591.803	1.458.473	133.330	646.920
			55			TITLUL VII ALTE TRANSFERURI			1.000.000	550.000	550.000	550.000		550.000	
			55 02			B. Transferuri curente in strainatate (catre organizatii internationale)			1.000.000	550.000	550.000	550.000		550.000	
5102			55 02 04			Alte transferuri curente in strainatate			1.000.000	550.000	550.000	550.000		550.000	
5102			58			TITLUL X PROIECTE CU FINANTARE DIN FONDURI EXTERNE NERAMBURSABILE CADRULUI FINANCIAR 2014-2020			2.974.000	2.820.000	2.820.000	2.820.000	296.305	2.523.695	303.592
5102			58 02			Programe din Fondul Social European (FSE)			2.974.000	2.820.000	2.820.000	2.820.000	296.305	2.523.695	303.592
			58 02 01			Finantarea nationala			800.000	800.000	800.000	800.000		800.000	400
			58 02 02			Finantarea externa nerambursabila			2.174.000	2.020.000	2.020.000	2.020.000	296.305	1.723.695	303.192
			59			TITLUL XI ALTE CHELTUIELI			1.245.000	745.000	774.000	774.000	492.227	281.773	626.693
			59 17			Despagubiri civile			5.000	3.000					

Capi- tol	Sub- capi- tol	Pa- ra- graf	Gru- pa / Titlu	Ar- ti- col	Ali- ne- at	Denumire indicator	Credite de angajament		Credite bugetare		Angajamente bugetare	Angajamente legale	Plati efectuate	Angajamente legale de platit	Cheltuieli efective
							aprobate la finele perioadei de raportare	trimestriale cumulate	aprobate la finele perioadei de raportare	trimestriale cumulate					
A						B	1	2	3	4	5	6	7	8=6-7	9
5102			59	22		Actiuni cu caracter stiintific si social-cultural			805.000	500.000	500.000	500.000	299.045	200.955	415.045
5102			59	40		Sume aferente persoanelor cu handicap neincadrate			435.000	242.000	274.000	274.000	193.182	80.818	211.648
5102			70			CHELTUIELI DE CAPITAL			20.986.000	20.964.000	20.889.000	20.889.000	765.254	20.123.746	1.303.291
			71			TITLUL XIII ACTIVE NEFINANCIARE			20.986.000	20.964.000	20.889.000	20.889.000	765.254	20.123.746	1.303.291
			71	01		Active fixe			20.979.000	20.957.000	20.882.000	20.882.000	765.254	20.116.746	1.303.291
			71	01	01	Constructii			6.090.000	6.090.000	6.090.000	6.090.000	287.866	5.802.134	800.508
			71	01	02	Masini, echipamente si mijloace de transport			1.399.000	1.388.000	1.313.000	1.313.000	47.600	1.265.400	229.183
5102			71	01	03	Mobilier, aparatura birotica si alte active corporale			34.000	34.000	34.000	34.000	1.597	32.403	79.510
5102			71	01	30	Alte active fixe (inclusiv reparatii capitale)			13.456.000	13.445.000	13.445.000	13.445.000	428.191	13.016.809	194.090
5102			71	03		Reparatii capitale aferente activelor fixe			7.000	7.000	7.000	7.000		7.000	
5102			84			PLATI EFECTUATE IN ANII PRECEDENTI SI RECUPERATE IN ANUL CURENT			-200.000	-120.000	-195.237	-195.237	-195.237		
5102			85			Titlul XIX PLATI EFECTUATE IN ANII PRECEDENTI SI RECUPERATE IN ANUL CURENT			-200.000	-120.000	-195.237	-195.237	-195.237		
5102			85	01		Plati efectuate in anii precedenti si recuperate in anul curent			-200.000	-120.000	-195.237	-195.237	-195.237		
5102			85	01	01	Plati efectuate in anii precedenti si recuperate in anul curent (SF)			-200.000	-120.000	-195.237	-195.237	-195.237		
5402						ALTE SERVICII PUBLICE GENERALE			11.720.000	7.936.000	7.436.000	7.436.000	3.437.150	3.998.850	3.437.150
						ALTE SERVICII PUBLICE GENERALE			11.720.000	7.936.000	7.436.000	7.436.000	3.437.150	3.998.850	3.437.150
			01			CHELTUIELI CURENTE			11.720.000	7.936.000	7.436.000	7.436.000	3.437.150	3.998.850	3.437.150



Capi- tol	Sub- capi- tol	Pa- ra- graf	Gru- pa / Titlu	Ar- ti- col	Ali- ne- at	Denumire indicator	Credite de angajament		Credite bugetare		Angajamente bugetare	Angajamente legale	Plati efectuate	Angajamente legale de platit	Cheltuieli efective
							aprobate la finele perioadei de raportare	trimestriale cumulate	aprobate la finele perioadei de raportare	trimestriale cumulate					
A						B	1	2	3	4	5	6	7	8=6-7	9
5402			10			TITLUL I CHELTUIELI DE PERSONAL			2.750.000	2.750.000	2.750.000	2.750.000		2.750.000	
			10	01		Cheltuieli salariale in bani			2.750.000	2.750.000	2.750.000	2.750.000		2.750.000	
			10	01	12	Indemnizatii platite unor persoane din afara unitatii			2.750.000	2.750.000	2.750.000	2.750.000		2.750.000	
5402			20			TITLUL II BUNURI SI SERVICII			550.000	550.000	550.000	550.000		550.000	
			20	30		Alte cheltuieli			550.000	550.000	550.000	550.000		550.000	
			20	30	02	Protocol si reprezentare			50.000	50.000	50.000	50.000		50.000	
			20	30	30	Alte cheltuieli cu bunuri si servicii			500.000	500.000	500.000	500.000		500.000	
			50			TITLUL V FONDURI DE REZERVA			500.000	500.000					
			50	04		Fond de rezerva bugetara la dispozitia autoritatilor locale			500.000	500.000					
5402			51			TITLUL VI TRANSFERURI INTRE UNITATI ALE ADMINISTRATIEI PUBLICE			7.920.000	4.136.000	4.136.000	4.136.000	3.437.150	698.850	3.437.150
5402			51	01		Transferuri curente			7.920.000	4.136.000	4.136.000	4.136.000	3.437.150	698.850	3.437.150
			51	01	01	Transferuri catre institutiile publice			7.920.000	4.136.000	4.136.000	4.136.000	3.437.150	698.850	3.437.150
5502						TRANZACTII PRIVIND DATORIA PUBLICA SI IMPRUMUTURI									
5502						TRANZACTII PRIVIND DATORIA PUBLICA SI IMPRUMUTURI			31.870.000	16.392.000	16.392.000	16.392.000	15.147.650	1.244.350	13.260.826
5502			01			CHELTUIELI CURENTE			31.870.000	16.392.000	16.392.000	16.392.000	15.147.650	1.244.350	13.260.826
			30			TITLUL III DOBANZI			31.870.000	16.392.000	16.392.000	16.392.000	15.147.650	1.244.350	13.260.826
			30	01		Dobanzi aferente datoriei publice interne			26.981.000	13.865.000	13.865.000	13.865.000	12.898.583	966.417	11.973.465
			30	01	01	Dobanzi aferente datoriei publice interne directe			26.981.000	13.865.000	13.865.000	13.865.000	12.898.583	966.417	11.973.465
5502			30	02		Dobanzi aferente datoriei publice externe			4.889.000	2.527.000	2.527.000	2.527.000	2.249.067	277.933	1.287.361
5502			30	02	01	Dobanzi, aferente datoriei publice externe directe			4.889.000	2.527.000	2.527.000	2.527.000	2.249.067	277.933	1.287.361

Capi- tol	Sub- capi- tol	Pa- ra- graf	Gru- pa / Titlu	Ar- ti- col	Ali- ne- at	Denumire indicator	Credite de angajament		Credite bugetare		Angajamente bugetare	Angajamente legale	Plati efectuate	Angajamente legale de platit	Cheltuieli efective
							aprobate la finele perioadei de raportare	trimestriale cumulate	aprobate la finele perioadei de raportare	trimestriale cumulate					
A						B	1	2	3	4	5	6	7	8=6-7	9
6000						Partea II-a APARARE, ORDINE PUBLICA SI SIGURANTA NATIONALA			47.314.000	29.104.000	29.103.236	29.103.236	22.599.862	6.503.374	22.689.025
6002						APARARE									
						APARARE			400.000	232.000	232.000	232.000	182.394	49.606	159.275
			01			CHELTUIELI CURENTE			400.000	232.000	232.000	232.000	182.394	49.606	150.771
			20			TITLUL II BUNURI SI SERVICII			400.000	232.000	232.000	232.000	182.394	49.606	150.771
			20	01		Bunuri si servicii			358.000	202.000	202.000	202.000	152.497	49.503	150.771
			20	01	01	Furnituri de birou			40.000	25.000	25.000	25.000	24.991	9	
			20	01	02	Materiale pentru curatenie			11.000	9.000	9.000	9.000	5.366	3.634	4.854
			20	01	03	Incalzit, iluminat si forta motrica			71.000	43.000	43.000	43.000	41.401	1.599	50.858
			20	01	04	Apa, canal si salubritate			4.000	2.000	2.000	2.000	1.316	684	2.152
			20	01	05	Carburanti si lubrifianti			14.000	8.000	8.000	8.000	3.758	4.242	2.956
			20	01	08	Posta, telecomunicatii, radio, tv, internet			11.000	5.000	5.000	5.000	3.665	1.335	4.405
6002			20	01	09	Materiale si prestari de servicii cu caracter functional			207.000	110.000	110.000	110.000	72.000	38.000	85.546
6002			20	05		Bunuri de natura obiectelor de inventar			42.000	30.000	30.000	30.000	29.897	103	
			20	05	30	Alte obiecte de inventar			42.000	30.000	30.000	30.000	29.897	103	
			70			CHELTUIELI DE CAPITAL									8.504
			71			TITLUL XIII ACTIVE NEFINANCIARE									8.504
			71	01		Active fixe									8.504
			71	01	02	Masini, echipamente si mijloace de transport									8.320
6002			71	01	30	Alte active fixe (inclusiv reparatii capitale)									184
6102						ORDINE PUBLICA SI SIGURANTA NATIONALA ORDINE PUBLICA SI SIGURANTA NATIONALA			46.914.000	28.872.000	28.871.236	28.871.236	22.417.468	6.453.768	22.529.750





Capi- tol	Sub- capi- tol	Pa- ra- graf	Gru- pa / Titlu	Ar- ti- col	Ali- ne- at	Denumire indicator	Credite de angajament		Credite bugetare		Angajamente bugetare	Angajamente legale	Plati efectuate	Angajamente legale de platit	Cheltuieli efective
							aprobat la finele perioadei de raportare	trimestriale cumulate	aprobat la finele perioadei de raportare	trimestriale cumulate					
A						B	1	2	3	4	5	6	7	8=6-7	9
6502			20	01	30	caracter functional			578.000	542.000	542.000	542.000	353.013	188.987	294.340
						Alte bunuri si servicii pentru intretinere si functionare			26.915.000	25.477.000	25.477.000	25.477.000	15.029.925	10.447.075	13.819.524
6502			20	02		Reparatii curente			5.971.000	5.971.000	5.971.000	5.971.000	3.939.697	2.031.303	3.016.754
			20	03		Hrana			251.000	246.000	246.000	246.000	111.632	134.368	113.013
			20	03	01	Hrana pentru oameni			251.000	246.000	246.000	246.000	111.632	134.368	113.013
			20	04		Medicamente si materiale sanitare			84.000	72.000	72.000	72.000	340	71.660	17.541
			20	04	01	Medicamente			4.000	2.000	2.000	2.000		2.000	333
			20	04	02	Materiale sanitare			30.000	20.000	20.000	20.000		20.000	4.189
			20	04	04	Dezinfectanti			50.000	50.000	50.000	50.000	340	49.660	13.019
			20	05		Bunuri de natura obiectelor de inventar			5.802.000	5.346.000	5.346.000	5.346.000	2.211.196	3.134.804	106.284
			20	05	01	Uniforme si echipament			14.000	6.000	6.000	6.000	723	5.277	
			20	05	03	Lenjerie si accesorii de pat			231.000	126.000	126.000	126.000	41.488	84.512	
			20	05	30	Alte obiecte de inventar			5.557.000	5.214.000	5.214.000	5.214.000	2.168.985	3.045.015	106.284
			20	06		Deplasari, detasari, transferari			192.000	184.000	184.000	184.000	6.193	177.807	4.948
			20	06	01	Deplasari interne, detasari, transferari			73.000	65.000	65.000	65.000	6.193	58.807	4.948
			20	06	02	Deplasari in strainatate			119.000	119.000	119.000	119.000		119.000	
			20	09		Materiale de laborator			3.000	3.000	3.000	3.000		3.000	
			20	11		Carti, publicatii si materiale documentare			28.000	26.000	26.000	26.000		26.000	
6502			20	13		Pregatire profesionala			412.000	375.000	375.000	375.000	36.751	338.249	29.071
			20	14		Protectia muncii			20.000	19.000	19.000	19.000		19.000	
			20	30		Alte cheltuieli			216.000	195.000	195.000	195.000	55.556	139.444	41.181
			20	30	03	Prime de asigurare non-viata			5.000	5.000	5.000	5.000		5.000	
			20	30	04	Chirii			72.000	62.000	62.000	62.000	15.825	46.175	15.825
			20	30	30	Alte cheltuieli cu bunuri si servicii			139.000	128.000	128.000	128.000	39.731	88.269	25.356
			55			TITLUL VII ALTE TRANSFERURI			18.688.000	9.344.000	9.344.000	9.344.000	9.340.995	3.005	9.340.995
			55	01		A. Transferuri interne			18.688.000	9.344.000	9.344.000	9.344.000	9.340.995	3.005	9.340.995









Capi- tol	Sub- capi- tol	Pa- ra- graf	Gru- pa / Titlu	Ar- ti- col	Ali- ne- at	Denumire indicator	Credite de angajament		Credite bugetare		Angajamente bugetare	Angajamente legale	Plati efectuate	Angajamente legale de platit	Cheltuieli efective
							aprobrate la finele perioadei de raportare	trimestriale cumulate	aprobrate la finele perioadei de raportare	trimestriale cumulate					
A						B	1	2	3	4	5	6	7	8=6-7	9
6702		84				(inclusiv reparatii capitale) PLATI EFECTUATE IN ANII PRECEDENTI SI RECUPERATE IN ANUL CURENT			1.499.000	1.127.000	1.124.571	1.124.571	543.639	580.932	
6702		85				Titlul XIX PLATI EFECTUATE IN ANII PRECEDENTI SI RECUPERATE IN ANUL CURENT					-83.903	-83.903	-83.903		
6702		85	01			Plati efectuate in anii precedenti si recuperate in anul curent					-83.903	-83.903	-83.903		
6702		85	01	01		Plati efectuate in anii precedenti si recuperate in anul curent (SF)					-68.972	-68.972	-68.972		
6702		85	01	02		Plati efectuate in anii precedenti si recuperate in anul curent (SD)					-14.931	-14.931	-14.931		
6802						ASIGURARI SI ASISTENTA SOCIALA									
						ASIGURARI SI ASISTENTA SOCIALA	261.396.000	176.364.000	272.493.000	181.350.000	181.373.651	181.373.651	122.320.284	59.053.367	117.237.171
		01				CHELTUIELI CURENTE	247.658.000	163.105.000	258.360.000	167.956.000	167.956.000	167.956.000	121.960.678	45.995.322	116.671.291
		10				TITLUL I CHELTUIELI DE PERSONAL	113.033.000	64.502.000	122.123.000	68.681.000	68.681.000	68.681.000	57.110.664	11.570.336	48.105.586
		10	01			Cheltuieli salariale in bani	108.218.000	60.796.000	116.971.000	64.757.000	64.757.000	64.757.000	55.891.770	8.865.230	47.067.173
		10	01	01		Salarii de baza	96.085.000	54.118.000	103.470.000	57.557.000	57.557.000	57.557.000	50.366.155	7.190.845	42.454.772
		10	01	05		Sporuri pentru conditii de munca	5.041.000	2.685.000	5.997.000	3.007.000	3.007.000	3.007.000	2.337.649	669.351	1.950.014
		10	01	06		Alte sporuri			44.000	22.000	22.000	22.000	18.146	3.854	18.146
		10	01	17		Indemnizatii de hrana	7.092.000	3.993.000	7.460.000	4.171.000	4.171.000	4.171.000	3.169.820	1.001.180	2.644.241
		10	02			Cheltuieli salariale in natura	2.265.000	2.265.000	2.403.000	2.403.000	2.403.000	2.403.000		2.403.000	
		10	02	06		Vouchere de vacanta	2.265.000	2.265.000	2.403.000	2.403.000	2.403.000	2.403.000		2.403.000	
		10	03			Contributii	2.550.000	1.441.000	2.749.000	1.521.000	1.521.000	1.521.000	1.218.894	302.106	1.038.413
		10	03	07		Contributia asiguratorie pentru munca	2.550.000	1.441.000	2.749.000	1.521.000	1.521.000	1.521.000	1.218.894	302.106	1.038.413
		20				TITLUL II BUNURI SI SERVICII	66.319.000	57.381.000	67.931.000	58.053.000	58.053.000	58.053.000	31.176.762	26.876.238	35.295.497
		20	01			Bunuri si servicii	45.910.000	39.332.000	47.170.000	39.838.000	39.838.000	39.838.000	23.113.410	16.724.590	27.771.676
		20	01	01		Furnituri de birou	495.000	450.000	700.000	529.000	529.000	529.000	204.559	324.441	63.929

Capi- tol	Sub- capi- tol	Pa- ra- graf	Gru- pa / Titlu	Ar- ti- col	Ali- ne- at	Denumire indicator	Credite de angajament		Credite bugetare		Angajamente bugetare	Angajamente legale	Plati efectuate	Angajamente legale de platit	Cheltuieli efective
							aprobate la finele perioadei de raportare	trimestriale cumulate	aprobate la finele perioadei de raportare	trimestriale cumulate					
A						B	1	2	3	4	5	6	7	8=6-7	9
6802			20	01	02	Materiale pentru curatenie	1.097.000	987.000	1.097.000	987.000	987.000	987.000	679.268	307.732	556.765
			20	01	03	Incalzit, iluminat si forta motrica	2.934.000	2.446.000	2.934.000	2.446.000	2.446.000	2.446.000	1.885.190	560.810	1.885.190
			20	01	04	Apa, canal si salubritate	885.000	775.000	907.000	783.000	783.000	783.000	293.360	489.640	293.360
			20	01	05	Carburanti si lubrifianti	240.000	200.000	242.000	201.000	201.000	201.000	96.123	104.877	111.088
			20	01	06	Piese de schimb			16.000	8.000	8.000	8.000	1.797	6.203	1.797
			20	01	07	Transport	56.000	53.000	56.000	53.000	53.000	53.000	17.213	35.787	17.163
			20	01	08	Posta, telecomunicatii, radio, tv, internet	472.000	362.000	483.000	365.000	365.000	365.000	276.627	88.373	276.627
6802			20	01	09	Materiale si prestari de servicii cu caracter functional	5.107.000	4.637.000	5.123.000	4.645.000	4.645.000	4.645.000	2.775.991	1.869.009	2.369.415
6802			20	01	30	Alte bunuri si servicii pentru intretinere si functionare	34.624.000	29.422.000	35.612.000	29.821.000	29.821.000	29.821.000	16.883.282	12.937.718	22.196.342
6802			20	02		Reparatii curente	10.040.000	9.540.000	10.053.000	9.546.000	9.546.000	9.546.000	3.485.325	6.060.675	3.800.454
			20	03		Hrana	5.500.000	4.224.000	5.500.000	4.224.000	4.224.000	4.224.000	2.648.686	1.575.314	2.668.986
			20	03	01	Hrana pentru oameni	5.500.000	4.224.000	5.500.000	4.224.000	4.224.000	4.224.000	2.648.686	1.575.314	2.668.986
			20	04		Medicamente si materiale sanitare	2.172.000	1.837.000	2.301.000	1.904.000	1.904.000	1.904.000	903.276	1.000.724	823.856
			20	04	01	Medicamente	1.217.000	1.019.000	1.238.000	1.034.000	1.034.000	1.034.000	353.935	678.065	419.907
			20	04	02	Materiale sanitare	955.000	818.000	1.023.000	853.000	853.000	853.000	536.741	316.259	393.349
			20	04	04	Dezinfectanti			40.000	17.000	17.000	17.000	10.600	6.400	10.600
			20	05		Bunuri de natura obiectelor de inventar	1.775.000	1.775.000	1.889.000	1.823.000	1.823.000	1.823.000	808.654	1.014.346	29.777
			20	05	01	Uniforme si echipament			14.000	5.000	5.000	5.000	348	4.652	348
			20	05	30	Alte obiecte de inventar	1.775.000	1.775.000	1.875.000	1.818.000	1.818.000	1.818.000	808.306	1.009.694	29.429
			20	13		Pregatire profesionala	100.000	100.000	130.000	114.000	114.000	114.000		114.000	
			20	14		Protectia muncii	28.000	23.000	41.000	29.000	29.000	29.000	14.718	14.282	
			20	30		Alte cheltuieli	794.000	550.000	847.000	575.000	575.000	575.000	202.693	372.307	200.748
			20	30	03	Prime de asigurare non-viata			2.000	2.000	2.000	2.000		2.000	
			20	30	30	Alte cheltuieli cu bunuri si servicii	794.000	550.000	845.000	573.000	573.000	573.000	202.693	370.307	200.748
			40			TITLUL IV SUBVENTII	5.000.000	4.000.000	5.000.000	4.000.000	4.000.000	4.000.000	1.799.456	2.200.544	1.799.456

Capi- tol	Sub- capi- tol	Pa- ra- graf	Gru- pa / Titlu	Ar- ti- col	Ali- ne- at	Denumire indicator	Credite de angajament		Credite bugetare		Angajamente bugetare	Angajamente legale	Plati efectuate	Angajamente legale de platit	Cheltuieli efective
							aprobate la finele perioadei de raportare	trimestriale cumulate	aprobate la finele perioadei de raportare	trimestriale cumulate					
A						B	1	2	3	4	5	6	7	8=6-7	9
6802			40	30		Alte subventii	5.000.000	4.000.000	5.000.000	4.000.000	4.000.000	4.000.000	1.799.456	2.200.544	1.799.456
			57			TITLUL VIII ASISTENTA SOCIALA	62.663.000	36.900.000	62.663.000	36.900.000	36.900.000	36.900.000	31.664.610	5.235.390	31.292.482
			57	02		Ajutoare sociale	62.663.000	36.900.000	62.663.000	36.900.000	36.900.000	36.900.000	31.664.610	5.235.390	31.292.482
			57	02	01	Ajutoare sociale in numerar	58.147.000	33.400.000	58.147.000	33.400.000	33.400.000	33.400.000	29.916.435	3.483.565	29.575.450
			57	02	02	Ajutoare sociale in natura	4.516.000	3.500.000	4.516.000	3.500.000	3.500.000	3.500.000	1.748.175	1.751.825	1.717.032
			58			TITLUL X PROIECTE CU FINANTARE DIN FONDURI EXTERNE NERAMBURSABILE									
						CADRULUI FINANCIAR 2014-2020	643.000	322.000	643.000	322.000	322.000	322.000	209.186	112.814	178.270
6802			58	02		Programe din Fondul Social European (FSE)	643.000	322.000	643.000	322.000	322.000	322.000	209.186	112.814	178.270
			58	02	01	Finantarea nationala	100.000	50.000	100.000	50.000	50.000	50.000	32.556	17.444	27.792
			58	02	02	Finantarea externa nerambursabila	543.000	272.000	543.000	272.000	272.000	272.000	176.630	95.370	150.478
			70			CHELTUIELI DE CAPITAL	13.738.000	13.259.000	14.178.000	13.419.000	13.419.000	13.419.000	360.955	13.058.045	565.880
			71			TITLUL XIII ACTIVE NEFINANCIARE	15.738.000	13.259.000	14.178.000	13.419.000	13.419.000	13.419.000	360.955	13.058.045	565.880
			71	01		Active fixe	13.738.000	13.259.000	14.178.000	13.419.000	13.419.000	13.419.000	360.955	13.058.045	565.880
			71	01	01	Constructii	10.300.000	10.300.000	10.300.000	10.300.000	10.300.000	10.300.000		10.300.000	6.360
			71	01	02	Masini, echipamente si mijloace de transport	190.000	190.000	190.000	190.000	190.000	190.000		190.000	92.136
6802			71	01	03	Mobilier, aparatura birotica si alte active corporale	2.793.000	2.450.000	3.224.000	2.601.000	2.601.000	2.601.000	173.968	2.427.032	331.025
6802			71	01	30	Alte active fixe (inclusiv reparatii capitale)	455.000	319.000	464.000	328.000	328.000	328.000	186.987	141.013	136.359
6802			84			PLATI EFECTUATE IN ANII PRECEDENTI SI RECUPERATE IN ANUL CURENT			-45.000	-25.000	-1.349	-1.349	-1.349		
6802			85			Titlul XIX PLATI EFECTUATE IN ANII PRECEDENTI SI RECUPERATE IN ANUL CURENT			-45.000	-25.000	-1.349	-1.349	-1.349		
6802			85	01		Plati efectuate in anii precedenti si recuperate in anul curent			-45.000	-25.000	-1.349	-1.349	-1.349		



Capi- tol	Sub- capi- tol	Pa- ra- graf	Gru- pa / Titlu	Ar- ti- col	Ali- ne- at	Denumire indicator	Credite de angajament		Credite bugetare		Angajamente bugetare	Angajamente legale	Plati efectuate	Angajamente legale de platit	Cheltuieli efective
							aprobrate la finele perioadei de raportare	trimestriale cumulate	aprobrate la finele perioadei de raportare	trimestriale cumulate					
A						B	1	2	3	4	5	6	7	8=6-7	9
						intretinere si functionare			650.000	570.000	267.452	267.452	267.452		314.039
7002			20	05		Bunuri de natura obiectelor de inventar			200.000	135.000	73.718	73.718	73.718		
			20	05	30	Alte obiecte de inventar			200.000	135.000	73.718	73.718	73.718		
			20	13		Pregatire profesionala			40.000	20.000					
			20	14		Protectia muncii			265.000	150.000	124.136	124.142	124.136	6	123.669
			20	30		Alte cheltuieli			3.260.000	1.800.000	1.124.018	1.223.616	1.124.018	99.598	1.327.022
			20	30	30	Alte cheltuieli cu bunuri si servicii			3.260.000	1.800.000	1.124.018	1.223.616	1.124.018	99.598	1.327.022
			51			TITLUL VI TRANSFERURI INTRE UNITATI ALE ADMINISTRATIEI PUBLICE			7.651.000	4.827.000	4.827.000	4.827.000	4.083.430	743.570	4.083.430
7002			51	01		Transferuri curente			7.651.000	4.827.000	4.827.000	4.827.000	4.083.430	743.570	4.083.430
			51	01	01	Transferuri catre institutiile publice			7.651.000	4.827.000	4.827.000	4.827.000	4.083.430	743.570	4.083.430
			58			TITLUL X PROIECTE CU FINANTARE DIN FONDURI EXTERNE NERAMBURSABILE CADRULUI FINANCIAR 2014-2020			1.156.000	1.156.000	1.156.000	1.156.000	463.460	692.540	
7002			58	01		Programe din Fondul European de Dezvoltare Regionala (FEDR)			1.156.000	1.156.000	1.156.000	1.156.000	463.460	692.540	
7002			58	01	01	Finantarea nationala			601.000	601.000	601.000	601.000	240.999	360.001	
			58	01	02	Finantarea externa nerambursabila			555.000	555.000	555.000	555.000	222.461	332.539	
			70			CHELTUIELI DE CAPITAL			189.207.000	131.358.000	131.302.403	131.353.408	30.917.913	100.435.495	92.522
			71			TITLUL XIII ACTIVE NEFINANCIARE			189.207.000	131.358.000	131.302.403	131.353.408	30.917.913	100.435.495	92.522
			71	01		Active fixe			189.207.000	131.358.000	131.302.403	131.353.408	30.917.913	100.435.495	92.522
			71	01	01	Constructii			186.386.000	128.540.000	128.488.707	128.539.712	29.316.124	99.223.588	53.397
			71	01	02	Masini, echipamente si mijloace de transport									1.192
7002			71	01	03	Mobilier, aparatura birotica si alte active corporale			50.000	50.000	45.696	45.696	45.696		1.668
7002			71	01	30	Alte active fixe (inclusiv reparatii capitale)			2.771.000	2.768.000	2.768.000	2.768.000	1.556.093	1.211.907	36.265

Capi- tol	Sub- capi- tol	Pa- ra- graf	Gru- pa / Titlu	Ar- ti- col	Ali- ne- at	Denumire indicator	Credite de angajament		Credite bugetare		Angajamente bugetare	Angajamente legale	Plati efectuate	Angajamente legale de platit	Cheltuieli efective
							aprobrate la finele perioadei de raportare	trimestriale cumulate	aprobrate la finele perioadei de raportare	trimestriale cumulate					
							A						B	1	2
7002			79			OPERATIUNI FINANCIARE			63.550.000	32.265.000	32.265.000	32.265.000	31.785.718	479.282	2.095.999
			81			TITLUL XVII RAMBURSARI DE CREDITE			63.550.000	32.265.000	32.265.000	32.265.000	31.785.718	479.282	2.095.999
			81	01		Rambursari de credite externe			26.944.000	13.727.000	13.727.000	13.727.000	13.726.171	829	2.095.999
			81	01	01	Rambursari de credite externe contractate de ordonatorii de credite			26.944.000	13.727.000	13.727.000	13.727.000	13.726.171	829	2.095.999
7002			81	02		Rambursari de credite interne			36.606.000	18.538.000	18.538.000	18.538.000	18.059.547	478.453	
			81	02	05	Rambursari de credite aferente datoriei publice interne locale			36.606.000	18.538.000	18.538.000	18.538.000	18.059.547	478.453	
7002			84			PLATI EFECTUATE IN ANII PRECEDENTI SI RECUPERATE IN ANUL CURENT					-2.841	-2.841	-2.841		
7002			85			Titlul XIX PLATI EFECTUATE IN ANII PRECEDENTI SI RECUPERATE IN ANUL CURENT					-2.841	-2.841	-2.841		
7002			85	01		Plati efectuate in anii precedenti si recuperate in anul curent					-2.841	-2.841	-2.841		
7002			85	01	01	Plati efectuate in anii precedenti si recuperate in anul curent (SF)					-2.841	-2.841	-2.841		
7402						PROTECTIA MEDIULUI			84.160.000	47.555.000	47.555.000	47.555.000	40.993.835	6.561.165	48.068.408
						PROTECTIA MEDIULUI			84.000.000	47.400.000	47.400.000	47.400.000	40.993.835	6.406.165	48.045.322
			01			CHELTUIELI CURENTE			84.000.000	47.400.000	47.400.000	47.400.000	40.993.835	6.406.165	48.045.322
			20			TITLUL II BUNURI SI SERVICII			84.000.000	47.400.000	47.400.000	47.400.000	40.993.835	6.406.165	48.045.322
			20	01		Bunuri si servicii			84.000.000	47.400.000	47.400.000	47.400.000	40.993.835	6.406.165	48.045.322
			20	01	09	Materiale si prestari de servicii cu caracter functional			84.000.000	47.400.000	47.400.000	47.400.000	40.993.835	6.406.165	48.045.322
7402			70			CHELTUIELI DE CAPITAL			160.000	155.000	155.000	155.000		155.000	23.086
			71			TITLUL XIII ACTIVE NEFINANCIARE			160.000	155.000	155.000	155.000		155.000	23.086
			71	01		Active fixe			160.000	155.000	155.000	155.000		155.000	23.086
			71	01	01	Constructii			10.000	10.000	10.000	10.000		10.000	23.086

Capi- tol	Sub- capi- tol	Pa- ra- graf	Gru- pa / Titlu	Ar- ti- col	Ali- ne- at	Denumire indicator	Credite de angajament		Credite bugetare		Angajamente bugetare	Angajamente legale	Plati efectuate	Angajamente legale de platit	Cheltuieli efective
							aprobrate la finele perioadei de raportare	trimestriale cumulate	aprobrate la finele perioadei de raportare	trimestriale cumulate					
A						B	1	2	3	4	5	6	7	8=6-7	9
7402			71	01	30	Alte active fixe (inclusiv reparatii capitale)			150.000	145.000	145.000	145.000		145.000	
8000	02					Partea V-a ACTIUNI ECONOMICE			102.911.000	85.048.000	73.272.847	86.229.328	25.092.715	61.136.613	21.790.144
8402						TRANSPORTURI			102.911.000	85.048.000	73.272.847	86.229.328	25.092.715	61.136.613	21.790.144
				01		CHELTUIELI CURENTE			44.630.000	28.585.000	17.929.916	30.012.038	17.929.916	12.082.122	21.204.435
				10		TITLUL I CHELTUIELI DE PERSONAL			1.860.000	984.000	788.228	788.228	788.228		794.362
				10	01	Cheltuieli salariale in bani			1.765.000	912.000	768.666	768.666	768.666		774.653
				10	01	01 Salarii de baza			1.545.000	776.000	679.182	679.182	679.182		685.011
				10	01	17 Indemnizatii de hrana			150.000	76.000	56.737	56.737	56.737		56.617
				10	01	30 Alte drepturi salariale in bani			70.000	60.000	32.747	32.747	32.747		33.025
				10	02	Cheltuieli salariale in natura			50.000	50.000	2.900	2.900	2.900		2.900
				10	02	06 Vouchere de vacanta			50.000	50.000	2.900	2.900	2.900		2.900
				10	03	Contributii			45.000	22.000	16.662	16.662	16.662		16.809
				10	03	07 Contributia asiguratorie pentru munca			45.000	22.000	16.662	16.662	16.662		16.809
				20		TITLUL II BUNURI SI SERVICII			42.770.000	27.601.000	17.141.688	29.223.810	17.141.688	12.082.122	20.410.073
				20	01	Bunuri si servicii			10.864.000	7.088.000	5.127.430	5.854.357	5.127.430	726.927	5.196.748
				20	01	03 Incalzit, iluminat si forta motrica			120.000	60.000	69.672	69.672	69.672		73.885
				20	01	05 Carburanti si lubrifianti			730.000	420.000	204.868	306.374	204.868	101.506	263.991
				20	01	08 Posta, telecomunicatii, radio, tv, internet			14.000	8.000	3.289	3.289	3.289		3.593
8402			20	01	09	Materiale si prestari de servicii cu caracter functional			3.200.000	1.600.000	578.855	909.527	578.855	330.672	975.690
8402			20	01	30	Alte bunuri si servicii pentru intretinere si functionare			6.800.000	5.000.000	4.270.746	4.565.495	4.270.746	294.749	3.879.589
8402			20	02		Reparatii curente			31.000.000	20.000.000	11.745.015	23.100.210	11.745.015	11.355.195	14.962.049
			20	05		Bunuri de natura obiectelor de inventar			50.000	25.000	18.098	18.098	18.098		

Capi- tol	Sub- capi- tol	Pa- ra- graf	Gru- pa / Titlu	Ar- ti- col	Ali- ne- at	Denumire indicator	Credite de angajament		Credite bugetare		Angajamente bugetare	Angajamente legale	Plati efectuate	Angajamente legale de platit	Cheltuieli efective
							aprobate la finele perioadei de raportare	trimestriale cumulate	aprobate la finele perioadei de raportare	trimestriale cumulate					
A						B	1	2	3	4	5	6	7	8=6-7	9
8402			20	05	30	Alte obiecte de inventar			50.000	25.000	18.098	18.098	18.098		
			20	13		Pregatire profesionala			6.000	6.000	950	950	950		950
			20	14		Protectia muncii			100.000	60.000	45.736	45.736	45.736		45.917
			20	30		Alte cheltuieli			750.000	422.000	204.459	204.459	204.459		204.409
			20	30	30	Alte cheltuieli cu bunuri si servicii			750.000	422.000	204.459	204.459	204.459		204.409
			70			CHELTUIELI DE CAPITAL			58.281.000	56.463.000	55.343.954	56.218.313	7.163.822	49.054.491	585.709
			71			TITLUL XIII ACTIVE NEFINANCIARE			58.281.000	56.463.000	55.343.954	56.218.313	7.163.822	49.054.491	585.709
			71	01		Active fixe			58.281.000	56.463.000	55.343.954	56.218.313	7.163.822	49.054.491	585.709
			71	01	01	Constructii			56.966.000	55.378.000	54.358.954	55.233.313	7.163.822	48.069.491	485.540
			71	01	02	Masini, echipamente si mijloace de transport			325.000	100.000					98.327
8402			71	01	03	Mobilier, aparatura birotica si alte active corporale									1.842
8402			71	01	30	Alte active fixe (inclusiv reparatii capitale)			990.000	985.000	985.000	985.000		985.000	
8402			84			TITLUL XV PLATI EFECTUATE IN ANII PRECEDENTI SI RECUPERATE IN ANUL CURENT					-1.023	-1.023	-1.023		
8402			85			Titlul XIX PLATI EFECTUATE IN ANII PRECEDENTI SI RECUPERATE IN ANUL CURENT					-1.023	-1.023	-1.023		
8402			85	01		Plati efectuate in anii precedenti si recuperate in anul curent					-1.023	-1.023	-1.023		
8402			85	01	01	Plati efectuate in anii precedenti si recuperate in anul curent (SF)					-1.023	-1.023	-1.023		


 Conducatorul institutiei,

 Conducatorul compartimentului  
financiar-contabil



## MUNICIPIUL BUCURESTI

CONTUL DE EXECUTIE AL BUGETULUI LOCAL - CHELTUIELI  
SECTIUNEA DE FUNCTIONARE  
30.06.2020

Pag. 1 - lei-

Capi- tol	Sub- capi- tol	Pa- ra- graf	Gru- pa / Titlu	Ar- ti- col	Ali- ne- at	Denumire indicator	Credite de angajament		Credite bugetare		Angajamente bugetare	Angajamente legale	Plati efectuate	Angajamente legale de platit	Cheltuieli efective
							aprobate la finele perioadei de raportare	trimestriale cumulate	aprobate la finele perioadei de raportare	trimestriale cumulate					
A						B	1	2	3	4	5	6	7	8=6-7	9
5002						TOTAL CHELTUIELI	247.015.000	162.783.000	884.816.000	564.400.000	534.334.299	552.009.791	393.126.211	158.883.580	366.646.419
	01					CHELTUIELI CURENTE	247.015.000	162.783.000	821.511.000	532.280.000	502.342.781	520.018.273	361.613.975	158.404.298	364.550.420
	10					TITLUL I CHELTUIELI DE PERSONAL	113.033.000	64.502.000	197.885.000	113.689.000	116.853.640	116.853.640	89.749.852	27.103.788	79.772.728
	10	01				Cheltuieli salariale in bani	108.218.000	60.796.000	189.609.000	107.461.000	111.066.516	111.066.516	87.723.741	23.342.775	77.966.641
	10	01	01			Salarii de baza	96.085.000	54.118.000	160.093.000	88.364.000	91.994.961	91.994.961	76.851.936	15.143.025	68.625.408
	10	01	05			Sporuri pentru conditii de munca	5.041.000	2.685.000	6.040.000	3.038.000	3.038.000	3.038.000	2.347.664	690.336	1.959.251
	10	01	06			Alte sporuri			60.000	32.000	32.000	32.000	19.441	12.559	18.978
	10	01	11			Fond aferent platii cu ora			8.000.000	6.161.000	6.161.000	6.161.000	2.891.675	3.269.325	2.272.655
	10	01	12			Indemnizatii platite unor persoane din afara unitatii			3.373.000	3.061.000	3.060.000	3.060.000	270.333	2.789.667	268.134
	10	01	17			Indemnizatii de hrana	7.092.000	3.993.000	9.789.000	5.503.000	5.604.573	5.604.573	4.257.358	1.347.215	3.725.660
	10	01	30			Alte drepturi salariale in bani			2.254.000	1.302.000	1.175.982	1.175.982	1.085.334	90.648	1.096.555
	10	02				Cheltuieli salariale in natura	2.265.000	2.265.000	3.643.000	3.643.000	3.145.300	3.145.300	105.100	3.040.200	105.800
	10	02	06			Vouchere de vacanta	2.265.000	2.265.000	3.643.000	3.643.000	3.145.300	3.145.300	105.100	3.040.200	105.800
	10	03				Contributii	2.550.000	1.441.000	4.633.000	2.585.000	2.641.824	2.641.824	1.921.011	720.813	1.700.287
	10	03	01			Contributii de asigurari sociale de stat			8.000	8.000	3.000	3.000		3.000	
	10	03	02			Contributii de asigurari de somaj			1.000	1.000	1.000	1.000		1.000	
	10	03	03			Contributii de asigurari sociale de sanatate			3.000	3.000	1.000	1.000		1.000	
	10	03	04			Contributii de asigurari pentru accidente de munca si boli profesionale			1.000	1.000	1.000	1.000		1.000	
	10	03	06			Contributii pentru concedii si indemnizatii			1.000	1.000	1.000	1.000		1.000	
	10	03	07			Contributia asiguratorie pentru munca	2.550.000	1.441.000	4.619.000	2.571.000	2.634.824	2.634.824	1.921.011	713.813	1.700.287
	20					TITLUL II BUNURI SI SERVICII	66.319.000	57.381.000	407.945.000	285.647.000	253.023.769	270.699.261	173.888.183	96.811.078	190.144.516
	20	01				Bunuri si servicii	45.910.000	39.332.000	294.497.000	193.463.000	171.269.933	177.335.523	126.592.034	50.743.489	146.091.819
	20	01	01			Furnituri de birou	495.000	450.000	4.011.000	3.409.000	3.343.436	3.343.436	1.325.758	2.017.678	1.446.887



Capi- tol	Sub- capi- tol	Pa- ra- graf	Gru- pa / Titlu	Ar- ti- col	Ali- ne- at	Denumire indicator	Credite de angajament		Credite bugetare		Angajamente bugetare	Angajamente legale	Plati efectuate	Angajamente legale de platit	Cheltuieli efective
							aprobat la finele perioadei de raportare	trimestriale cumulate	aprobat la finele perioadei de raportare	trimestriale cumulate					
A						B	1	2	3	4	5	6	7	8=6-7	9
						documentare			75.000	55.000	50.084	50.084	12.857	37.227	11.392
	20	12				Consultanta si expertiza			3.283.000	3.283.000	3.283.000	3.283.000	2.266.739	1.016.261	367.040
	20	13				Pregatire profesionala	100.000	100.000	689.000	567.000	518.700	518.700	45.451	473.249	37.771
	20	14				Protectia muncii	28.000	23.000	1.745.000	1.061.000	778.353	778.359	728.333	50.026	731.833
	20	25				Cheltuieli judiciare si extrajudiciare derivate din actiuni in reprezentarea intereselor statului, potrivit dispozitiilor legale			15.000	9.000	5.344	5.344	3.352	1.992	3.744
	20	30				Alte cheltuieli	794.000	550.000	15.887.000	12.295.000	11.014.834	11.174.659	7.158.426	4.016.233	6.811.375
	20	30	02			Protocol si reprezentare			312.000	198.000	198.000	198.000	67.294	130.706	50.873
	20	30	03			Prime de asigurare non-viata			7.000	7.000	7.000	7.000		7.000	
	20	30	04			Chirii			327.000	213.000	213.000	213.000	161.483	51.517	171.598
	20	30	30			Alte cheltuieli cu bunuri si servicii	794.000	550.000	15.241.000	11.877.000	10.596.834	10.756.659	6.929.649	3.827.010	6.588.904
	30					TITLUL III DOBANZI			31.870.000	16.392.000	16.392.000	16.392.000	15.147.650	1.244.350	13.260.826
	30	01				Dobanzi aferente datoriei publice interne			26.981.000	13.865.000	13.865.000	13.865.000	12.898.583	966.417	11.973.465
	30	01	01			Dobanzi aferente datoriei publice interne directe			26.981.000	13.865.000	13.865.000	13.865.000	12.898.583	966.417	11.973.465
	30	02				Dobanzi aferente datoriei publice externe			4.889.000	2.527.000	2.527.000	2.527.000	2.249.067	277.933	1.287.361
	30	02	01			Dobanzi, aferente datoriei publice externe directe			4.889.000	2.527.000	2.527.000	2.527.000	2.249.067	277.933	1.287.361
	40					TITLUL IV SUBVENTII	5.000.000	4.000.000	5.000.000	4.000.000	4.000.000	4.000.000	1.799.456	2.200.544	1.799.456
	40	30				Alte subventii	5.000.000	4.000.000	5.000.000	4.000.000	4.000.000	4.000.000	1.799.456	2.200.544	1.799.456
	50					TITLUL V FONDURI DE REZERVA			500.000	500.000					
	50	04				Fond de rezerva bugetara la dispozitia autoritatilor locale			500.000	500.000					
	51					TITLUL VI TRANSFERURI INTRE UNITATI ALE ADMINISTRATIEI PUBLICE			65.715.000	38.734.000	38.734.000	38.734.000	32.179.080	6.554.920	32.178.772

Capi- tol	Sub- capi- tol	Pa- ra- graf	Gru- pa / Titlu	Ar- ti- col	Ali- ne- at	Denumire indicator	Credite de angajament		Credite bugetare		Angajamente bugetare	Angajamente legale	Plati efectuate	Angajamente legale de platit	Cheltuieli efective
							aprobate la finele perioadei de raportare	trimestriale cumulate	aprobate la finele perioadei de raportare	trimestriale cumulate					
A						B	1	2	3	4	5	6	7	8=6-7	9
			51	01		Transferuri curente			65.715.000	38.734.000	38.734.000	38.734.000	32.179.080	6.554.920	32.178.772
			51	01	01	Transferuri catre institutii publice			65.715.000	38.734.000	38.734.000	38.734.000	32.179.080	6.554.920	32.178.772
			55			TITLUL VII ALTE TRANSFERURI			19.688.000	9.894.000	9.894.000	9.894.000	9.340.995	553.005	9.340.995
			55	01		A. Transferuri interne			18.688.000	9.344.000	9.344.000	9.344.000	9.340.995	3.005	9.340.995
			55	01	63	Finantarea invatamantului particular sau confesional acreditat			18.688.000	9.344.000	9.344.000	9.344.000	9.340.995	3.005	9.340.995
			55	02		B. Transferuri curente in strainatate (catre organizatii internationale)			1.000.000	550.000	550.000	550.000		550.000	
			55	02	04	Alte transferuri curente in strainatate			1.000.000	550.000	550.000	550.000		550.000	
			57			TITLUL VIII ASISTENTA SOCIALA	62.663.000	36.900.000	69.843.000	41.669.000	41.669.000	41.669.000	34.526.592	7.142.408	33.658.285
			57	02		Ajutoare sociale	62.663.000	36.900.000	69.843.000	41.669.000	41.669.000	41.669.000	34.526.592	7.142.408	33.658.285
			57	02	01	Ajutoare sociale in numerar	58.147.000	33.400.000	59.527.000	34.769.000	34.769.000	34.769.000	30.557.283	4.211.717	30.216.297
			57	02	02	Ajutoare sociale in natura	4.516.000	3.500.000	10.316.000	6.900.000	6.900.000	6.900.000	3.969.309	2.930.691	3.441.988
			59			TITLUL XI ALTE CHELTUIELI			23.065.000	21.755.000	21.776.372	21.776.372	4.982.167	16.794.205	4.394.842
			59	01		Burse			20.000.000	20.000.000	20.000.000	20.000.000	3.537.568	16.462.432	3.515.777
			59	12		Sustinerea cultelor			1.500.000	850.000	850.000	850.000	800.000	50.000	100.000
			59	17		Despagubiri civile			5.000	3.000					
			59	22		Actiuni cu caracter stiintifice si social-cultural			805.000	500.000	500.000	500.000	299.045	200.955	415.045
			59	40		Sume aferente persoanelor cu handicap neincadrate			755.000	402.000	426.372	426.372	345.554	80.818	364.020
			79			OPERATIUNI FINANCIARE			63.550.000	32.265.000	32.265.000	32.265.000	31.785.718	479.282	2.095.999
			81			TITLUL XVII RAMBURSARI DE CREDITE			63.550.000	32.265.000	32.265.000	32.265.000	31.785.718	479.282	2.095.999
			81	01		Rambursari de credite externe			26.944.000	13.727.000	13.727.000	13.727.000	13.726.171	829	2.095.999
			81	01	01	Rambursari de credite externe contractate de ordonatorii de credite			26.944.000	13.727.000	13.727.000	13.727.000	13.726.171	829	2.095.999
			81	02		Rambursari de credite interne			36.606.000	18.538.000	18.538.000	18.538.000	18.059.547	478.453	





Capi- tol	Sub- capi- tol	Pa- ra- graf	Gru- pa / Titlu	Ar- ti- col	Ali- ne- at	Denumire indicator	Credite de angajament		Credite bugetare		Angajamente bugetare	Angajamente legale	Plati efectuate	Angajamente legale de platit	Cheltuieli efective
							aprobate la finele perioadei de raportare	trimestriale cumulate	aprobate la finele perioadei de raportare	trimestriale cumulate					
A						B	1	2	3	4	5	6	7	8=6-7	9
						documentare			47.000	29.000	24.084	24.084	12.857	11.227	11.392
	20	12				Consultanta si expertiza			3.283.000	3.283.000	3.283.000	3.283.000	2.266.739	1.016.261	367.040
	20	13				Pregatire profesionala			81.000	32.000	21.000	21.000		21.000	
	20	14				Protectia muncii			169.000	153.000	113.137	113.137	96.399	16.738	103.289
	20	25				Cheltuieli judiciare si extrajudiciare derivate din actiuni in reprezentarea intereselor statului, potrivit dispozitiilor legale			15.000	9.000	5.344	5.344	3.352	1.992	3.744
	20	30				Alte cheltuieli			2.764.000	1.953.000	1.890.803	1.890.803	1.671.425	219.378	853.566
	20	30	02			Protocol si reprezentare			262.000	148.000	148.000	148.000	67.294	80.706	50.873
	20	30	04			Chirii			255.000	151.000	151.000	151.000	145.658	5.342	155.773
	20	30	30			Alte cheltuieli cu bunuri si servicii			2.247.000	1.654.000	1.591.803	1.591.803	1.458.473	133.330	646.920
	55					TITLUL VII ALTE TRANSFERURI			1.000.000	550.000	550.000	550.000		550.000	
	55	02				B. Transferuri curente in strainatate (catre organizatii internationale)			1.000.000	550.000	550.000	550.000		550.000	
	55	02	04			Alte transferuri curente in strainatate			1.000.000	550.000	550.000	550.000		550.000	
	59					TITLUL XI ALTE CHELTUIELI			1.245.000	745.000	774.000	774.000	492.227	281.773	626.693
	59	17				Despagubiri civile			5.000	3.000					
	59	22				Actiuni cu caracter stiintific si social-cultural			805.000	500.000	500.000	500.000	299.045	200.955	415.045
	59	40				Sume aferente persoanelor cu handicap neincadrate			435.000	242.000	274.000	274.000	193.182	80.818	211.648
	84					PLATI EFECTUATE IN ANII PRECEDENTI SI RECUPERATE IN ANUL CURENT			-200.000	-120.000	-195.237	-195.237	-195.237		
	85					Titlul XIX PLATI EFECTUATE IN ANII PRECEDENTI SI RECUPERATE IN ANUL CURENT			-200.000	-120.000	-195.237	-195.237	-195.237		

Capi- tol	Sub- capi- tol	Pa- ra- graf	Gru- pa / Titlu	Ar- ti- col	Ali- ne- at	Denumire indicator	Credite de angajament		Credite bugetare		Angajamente bugetare	Angajamente legale	Plati efectuate	Angajamente legale de platit	Cheltuieli efective
							aprobat la finele perioadei de raportare	trimestriale cumulate	aprobat la finele perioadei de raportare	trimestriale cumulate					
A						B	1	2	3	4	5	6	7	8=6-7	9
			85	01		Plati efectuate in anii precedenti si recuperate in anul curent			-200.000	-120.000	-195.237	-195.237	-195.237		
			85	01	01	Plati efectuate in anii precedenti si recuperate in anul curent (SF)			-200.000	-120.000	-195.237	-195.237	-195.237		
5402						ALTE SERVICII PUBLICE GENERALE			11.720.000	7.936.000	7.436.000	7.436.000	3.437.150	3.998.850	3.437.150
			01			CHELTUIELI CURENTE			11.720.000	7.936.000	7.436.000	7.436.000	3.437.150	3.998.850	3.437.150
			10			TITLUL I CHELTUIELI DE PERSONAL			2.750.000	2.750.000	2.750.000	2.750.000		2.750.000	
			10	01		Cheltuieli salariale in bani			2.750.000	2.750.000	2.750.000	2.750.000		2.750.000	
			10	01	12	Indemnizatii platite unor persoane din afara unitatii			2.750.000	2.750.000	2.750.000	2.750.000		2.750.000	
			20			TITLUL II BUNURI SI SERVICII			550.000	550.000	550.000	550.000		550.000	
			20	30		Alte cheltuieli			550.000	550.000	550.000	550.000		550.000	
			20	30	02	Protocol si reprezentare			50.000	50.000	50.000	50.000		50.000	
			20	30	30	Alte cheltuieli cu bunuri si servicii			500.000	500.000	500.000	500.000		500.000	
			50			TITLUL V FONDURI DE REZERVA			500.000	500.000					
			50	04		Fond de rezerva bugetara la dispozitia autoritatilor locale			500.000	500.000					
			51			TITLUL VI TRANSFERURI INTRE UNITATI ALE ADMINISTRATIEI PUBLICE			7.920.000	4.136.000	4.136.000	4.136.000	3.437.150	698.850	3.437.150
			51	01		Transferuri curente			7.920.000	4.136.000	4.136.000	4.136.000	3.437.150	698.850	3.437.150
			51	01	01	Transferuri catre institutiile publice			7.920.000	4.136.000	4.136.000	4.136.000	3.437.150	698.850	3.437.150
5502						TRANZACTII PRIVIND DATORIA PUBLICA SI IMPRUMUTURI			31.870.000	16.392.000	16.392.000	16.392.000	15.147.650	1.244.350	13.260.826
			01			CHELTUIELI CURENTE			31.870.000	16.392.000	16.392.000	16.392.000	15.147.650	1.244.350	13.260.826
			30			TITLUL III DOBANZI			31.870.000	16.392.000	16.392.000	16.392.000	15.147.650	1.244.350	13.260.826
			30	01		Dobanzi aferente datoriei publice interne			26.981.000	13.865.000	13.865.000	13.865.000	12.898.583	966.417	11.973.465
			30	01	01	Dobanzi aferente datoriei publice interne directe			26.981.000	13.865.000	13.865.000	13.865.000	12.898.583	966.417	11.973.465



Capi- tol	Sub- capi- tol	Pa- ra- graf	Gru- pa / Titlu	Ar- ti- col	Ali- ne- at	Denumire indicator	Credite de angajament		Credite bugetare		Angajamente bugetare	Angajamente legale	Plati efectuate	Angajamente legale de platit	Cheltuieli efective
							aprobrate la finele perioadei de raportare	trimestriale cumulate	aprobrate la finele perioadei de raportare	trimestriale cumulate					
A						B	1	2	3	4	5	6	7	8=6-7	9
			30	02		Dobanzi aferente datoriei publice externe			4.889.000	2.527.000	2.527.000	2.527.000	2.249.067	277.933	1.287.361
			30	02	01	Dobanzi, aferente datoriei publice externe directe			4.889.000	2.527.000	2.527.000	2.527.000	2.249.067	277.933	1.287.361
6000	02					Partea II-a APARARE, ORDINE PUBLICA SI SIGURANTA NATIONALA			47.314.000	29.104.000	29.103.236	29.103.236	22.599.862	6.503.374	22.677.008
6002						APARARE			400.000	232.000	232.000	232.000	182.394	49.606	150.771
						01 CHELTUIELI CURENTE			400.000	232.000	232.000	232.000	182.394	49.606	150.771
						20 TITLUL II BUNURI SI SERVICII			400.000	232.000	232.000	232.000	182.394	49.606	150.771
						20 01 Bunuri si servicii			358.000	202.000	202.000	202.000	152.497	49.503	150.771
						20 01 01 Furnituri de birou			40.000	25.000	25.000	25.000	24.991	9	
						20 01 02 Materiale pentru curatenie			11.000	9.000	9.000	9.000	5.366	3.634	4.854
						20 01 03 Incalzit, iluminat si forta motrica			71.000	43.000	43.000	43.000	41.401	1.599	50.858
						20 01 04 Apa, canal si salubritate			4.000	2.000	2.000	2.000	1.316	684	2.152
						20 01 05 Carburanti si lubrifianti			14.000	8.000	8.000	8.000	3.758	4.242	2.956
						20 01 08 Posta, telecomunicatii, radio, tv, internet			11.000	5.000	5.000	5.000	3.665	1.335	4.405
						20 01 09 Materiale si prestari de servicii cu caracter functional			207.000	110.000	110.000	110.000	72.000	38.000	85.546
						20 05 Bunuri de natura obiectelor de inventar			42.000	30.000	30.000	30.000	29.897	103	
						20 05 30 Alte obiecte de inventar			42.000	30.000	30.000	30.000	29.897	103	
6102						ORDINE PUBLICA SI SIGURANTA NATIONALA			46.914.000	28.872.000	28.871.236	28.871.236	22.417.468	6.453.768	22.526.237
						01 CHELTUIELI CURENTE			46.914.000	28.872.000	28.872.000	28.872.000	22.418.232	6.453.768	22.526.237
						20 TITLUL II BUNURI SI SERVICII			6.100.000	6.073.000	6.073.000	6.073.000	3.431.732	2.641.268	3.540.045
						20 01 Bunuri si servicii			100.000	73.000	73.000	73.000	7.011	65.989	8.201
						20 01 09 Materiale si prestari de servicii cu caracter functional			100.000	73.000	73.000	73.000	7.011	65.989	8.201
						20 30 Alte cheltuieli			6.000.000	6.000.000	6.000.000	6.000.000	3.424.721	2.575.279	3.531.844

Capi- tol	Sub- capi- tol	Pa- ra- graf	Gru- pa / Titlu	Ar- ti- col	Ali- ne- at	Denumire indicator	Credite de angajament		Credite bugetare		Angajamente bugetare	Angajamente legale	Plati efectuate	Angajamente legale de platit	Cheltuieli efective
							aprobat la finele perioadei de raportare	trimestriale cumulate	aprobat la finele perioadei de raportare	trimestriale cumulate					
A						B	1	2	3	4	5	6	7	8=6-7	9
			20	30	30	Alte cheltuieli cu bunuri si servicii			6.000.000	6.000.000	6.000.000	6.000.000	3.424.721	2.575.279	3.531.844
			51			TITLUL VI TRANSFERURI INTRE UNITATI ALE ADMINISTRATIEI PUBLICE			40.814.000	22.799.000	22.799.000	22.799.000	18.986.500	3.812.500	18.986.192
			51	01		Transferuri curente			40.814.000	22.799.000	22.799.000	22.799.000	18.986.500	3.812.500	18.986.192
			51	01	01	Transferuri catre institutiile publice			40.814.000	22.799.000	22.799.000	22.799.000	18.986.500	3.812.500	18.986.192
			84			PLATI EFECTUATE IN ANII PRECEDENTI SI RECUPERATE IN ANUL CURENT					-764	-764	-764		
			85			Titlu XIX PLATI EFECTUATE IN ANII PRECEDENTI SI RECUPERATE IN ANUL CURENT					-764	-764	-764		
			85	01		Plati efectuate in anii precedenti si recuperate in anul curent					-764	-764	-764		
			85	01	01	Plati efectuate in anii precedenti si recuperate in anul curent (SF)					-764	-764	-764		
6500	02					Partea III-a CHELTUIELI SOCIAL-CULTURALE INVATAMANT	247.015.000	162.783.000	490.304.000	326.446.000	306.138.091	311.625.085	211.668.218	99.956.867	208.944.881
6502			01			CHELTUIELI CURENTE			115.787.000	97.688.000	97.684.704	97.684.704	53.048.616	44.636.088	47.842.918
			10			TITLUL I CHELTUIELI DE PERSONAL			115.787.000	97.688.000	97.688.000	97.688.000	53.051.912	44.636.088	47.842.918
			10	01		Cheltuieli salariale in bani			9.000.000	6.822.000	6.822.000	6.822.000	3.224.893	3.597.107	2.601.706
			10	01	01	Salarii de baza			8.692.000	6.586.000	6.586.000	6.586.000	3.158.659	3.427.341	2.553.851
			10	01	05	Sporuri pentru conditii de munca			560.000	327.000	327.000	327.000	233.545	93.455	249.244
			10	01	06	Sporuri			43.000	31.000	31.000	31.000	10.015	20.985	9.237
			10	01	11	Alte sporuri			16.000	10.000	10.000	10.000	1.295	8.705	832
			10	01	17	Fond aferent platii cu ora			8.000.000	6.161.000	6.161.000	6.161.000	2.891.675	3.269.325	2.272.655
			10	01	30	Indemnizatii de hrana			56.000	43.000	43.000	43.000	22.129	20.871	21.883
			10	02		Alte drepturi salariale in bani			17.000	14.000	14.000	14.000		14.000	
			10	02		Cheltuieli salariale in natura			20.000	20.000	20.000	20.000		20.000	
			10	02	06	Vouchere de vacanta			20.000	20.000	20.000	20.000		20.000	
			10	03		Contributii			288.000	216.000	216.000	216.000	66.234	149.766	47.855

Capi- tol	Sub- capi- tol	Pa- ra- graf	Gru- pa / Titlu	Ar- ti- col	Ali- ne- at	Denumire indicator	Credite de angajament		Credite bugetare		Angajamente bugetare	Angajamente legale	Plati efectuate	Angajamente legale de platit	Cheltuieli efective
							aprobrate la finele perioadei de raportare	trimestriale cumulate	aprobrate la finele perioadei de raportare	trimestriale cumulate					
A						B	1	2	3	4	5	6	7	8=6-7	9
			10	03	07	Contributia asiguratorie pentru munca			288.000	216.000	216.000	216.000	66.234	149.766	47.855
			20			TITLUL II BUNURI SI SERVICII			60.919.000	56.753.000	56.753.000	56.753.000	34.086.474	22.666.526	30.018.637
			20	01		Bunuri si servicii			47.940.000	44.316.000	44.316.000	44.316.000	27.725.109	16.590.891	26.689.845
			20	01	01	Furnituri de birou			1.864.000	1.686.000	1.686.000	1.686.000	414.279	1.271.721	559.306
			20	01	02	Materiale pentru curatenie			4.048.000	3.658.000	3.658.000	3.658.000	1.363.101	2.294.899	1.478.283
			20	01	03	Incalzit, iluminat si forta motrica			11.628.000	10.514.000	10.514.000	10.514.000	9.292.558	1.221.442	9.386.245
			20	01	04	Apa, canal si salubritate			2.221.000	1.988.000	1.988.000	1.988.000	1.062.621	925.379	941.055
			20	01	05	Carburanti si lubrifianti			22.000	16.000	16.000	16.000	1.350	14.650	2.455
			20	01	06	Piese de schimb			4.000	4.000	4.000	4.000		4.000	
			20	01	07	Transport			38.000	27.000	27.000	27.000	6.470	20.530	3.187
			20	01	08	Posta, telecomunicatii, radio, tv, internet			622.000	404.000	404.000	404.000	201.792	202.208	205.450
			20	01	09	Materiale si prestari de servicii cu caracter functional			578.000	542.000	542.000	542.000	353.013	188.987	294.340
			20	01	30	Alte bunuri si servicii pentru intretinere si functionare			26.915.000	25.477.000	25.477.000	25.477.000	15.029.925	10.447.075	13.819.524
			20	02		Reparatii curente			5.971.000	5.971.000	5.971.000	5.971.000	3.939.697	2.031.303	3.016.754
			20	03		Hrana			251.000	246.000	246.000	246.000	111.632	134.368	113.013
			20	03	01	Hrana pentru oameni			251.000	246.000	246.000	246.000	111.632	134.368	113.013
			20	04		Medicamente si materiale sanitare			84.000	72.000	72.000	72.000	340	71.660	17.541
			20	04	01	Medicamente			4.000	2.000	2.000	2.000		2.000	333
			20	04	02	Materiale sanitare			30.000	20.000	20.000	20.000		20.000	4.189
			20	04	04	Dezinfectanti			50.000	50.000	50.000	50.000	340	49.660	13.019
			20	05		Bunuri de natura obiectelor de inventar			5.802.000	5.346.000	5.346.000	5.346.000	2.211.196	3.134.804	106.284
			20	05	01	Uniforme si echipament			14.000	6.000	6.000	6.000	723	5.277	
			20	05	03	Lenjerie si accesorii de pat			231.000	126.000	126.000	126.000	41.488	84.512	
			20	05	30	Alte obiecte de inventar			5.557.000	5.214.000	5.214.000	5.214.000	2.168.985	3.045.015	106.284
			20	06		Deplasari, detasari, transferari			192.000	184.000	184.000	184.000	6.193	177.807	4.948

Capi- tol	Sub- capi- tol	Pa- ra- graf	Gru- pa / Titlu	Ar- ti- col	Ali- ne- at	Denumire indicator	Credite de angajament		Credite bugetare		Angajamente bugetare	Angajamente legale	Plati efectuate	Angajamente legale de platit	Cheltuieli efective
							aprobate la finele perioadei de raportare	trimestriale cumulate	aprobate la finele perioadei de raportare	trimestriale cumulate					
A						B	1	2	3	4	5	6	7	8=6-7	9
			20	06	01	Deplasari interne, detasari, transferari			73.000	65.000	65.000	65.000	6.193	58.807	4.948
			20	06	02	Deplasari in strainatate			119.000	119.000	119.000	119.000		119.000	
			20	09		Materiale de laborator			3.000	3.000	3.000	3.000		3.000	
			20	11		Carti, publicatii si materiale documentare			28.000	26.000	26.000	26.000		26.000	
			20	13		Pregatire profesionala			412.000	375.000	375.000	375.000	36.751	338.249	29.071
			20	14		Protectia muncii			20.000	19.000	19.000	19.000		19.000	
			20	30		Alte cheltuieli			216.000	195.000	195.000	195.000	55.556	139.444	41.181
			20	30	03	Prime de asigurare non-viata			5.000	5.000	5.000	5.000		5.000	
			20	30	04	Chirii			72.000	62.000	62.000	62.000	15.825	46.175	15.825
			20	30	30	Alte cheltuieli cu bunuri si servicii			139.000	128.000	128.000	128.000	39.731	88.269	25.356
			55			TITLUL VII ALTE TRANSFERURI			18.688.000	9.344.000	9.344.000	9.344.000	9.340.995	3.005	9.340.995
			55	01		A. Transferuri interne			18.688.000	9.344.000	9.344.000	9.344.000	9.340.995	3.005	9.340.995
			55	01	63	Finantarea invatamantului particular sau confesional acreditat			18.688.000	9.344.000	9.344.000	9.344.000	9.340.995	3.005	9.340.995
			57			TITLUL VIII ASISTENTA SOCIALA			7.180.000	4.769.000	4.769.000	4.769.000	2.861.982	1.907.018	2.365.803
			57	02		Ajutoare sociale			7.180.000	4.769.000	4.769.000	4.769.000	2.861.982	1.907.018	2.365.803
			57	02	01	Ajutoare sociale in numerar			1.380.000	1.369.000	1.369.000	1.369.000	640.848	728.152	640.847
			57	02	02	Ajutoare sociale in natura			5.800.000	3.400.000	3.400.000	3.400.000	2.221.134	1.178.866	1.724.956
			59			TITLUL XI ALTE CHELTUIELI			20.000.000	20.000.000	20.000.000	20.000.000	3.537.568	16.462.432	3.515.777
			59	01		Burse			20.000.000	20.000.000	20.000.000	20.000.000	3.537.568	16.462.432	3.515.777
			84			PLATI EFECTUATE IN ANII PRECEDENTI SI RECUPERATE IN ANUL CURENT					-3.296	-3.296	-3.296		
			85			Titlul XIX PLATI EFECTUATE IN ANII PRECEDENTI SI RECUPERATE IN ANUL CURENT					-3.296	-3.296	-3.296		
			85	01		Plati efectuate in anii precedenti si recuperate in anul curent					-3.296	-3.296	-3.296		

Capi- tol	Sub- capi- tol	Pa- ra- graf	Gru- pa / Titlu	Ar- ti- col	Ali- ne- at	Denumire indicator	Credite de angajament		Credite bugetare		Angajamente bugetare	Angajamente legale	Plati efectuate	Angajamente legale de platit	Cheltuieli efective
							aprobate la finele perioadei de raportare	trimestriale cumulate	aprobate la finele perioadei de raportare	trimestriale cumulate					
A						B	1	2	3	4	5	6	7	8=6-7	9
			85	01	01	Plati efectuate in anii precedenti si recuperate in anul curent (SF)					-3.296	-3.296	-3.296		
6702						CULTURA, RECREERE SI RELIGIE			116.845.000	61.149.000	40.820.736	46.307.730	36.869.459	9.438.271	44.608.942
				01		CHELTUIELI CURENTE			116.845.000	61.149.000	40.889.708	46.376.702	36.938.431	9.438.271	44.608.942
				10		TITLUL I CHELTUIELI DE PERSONAL			11.370.000	5.960.000	5.279.197	5.279.197	5.279.197		5.336.567
				10	01	Cheltuieli salariale in bani			10.760.000	5.480.000	5.151.780	5.151.780	5.151.780		5.207.302
				10	01	01 Salarii de baza			9.620.000	4.820.000	4.551.872	4.551.872	4.551.872		4.595.194
				10	01	17 Indemnizatii de hrana			890.000	460.000	442.005	442.005	442.005		440.074
				10	01	30 Alte drepturi salariale in bani			250.000	200.000	157.903	157.903	157.903		172.034
				10	02	Cheltuieli salariale in natura			350.000	350.000	12.800	12.800	12.800		13.500
				10	02	06 Vouchere de vacanta			350.000	350.000	12.800	12.800	12.800		13.500
				10	03	Contributii			260.000	130.000	114.617	114.617	114.617		115.765
				10	03	07 Contributia asiguratorie pentru munca			260.000	130.000	114.617	114.617	114.617		115.765
				20		TITLUL II BUNURI SI SERVICII			94.325.000	47.207.000	27.636.139	33.123.133	25.034.862	8.088.271	33.348.003
				20	01	Bunuri si servicii			88.940.000	44.317.000	25.627.065	30.958.956	23.162.617	7.796.339	31.411.079
				20	01	03 Incalzit, iluminat si forta motrica			1.100.000	600.000	527.201	611.896	527.201	84.695	619.874
				20	01	04 Apa, canal si salubritate			2.700.000	1.550.000	672.962	1.223.178	672.962	550.216	1.083.885
				20	01	05 Carburanti si lubrifianti			2.650.000	1.525.000	936.371	1.003.910	936.371	67.539	1.280.597
				20	01	06 Piese de schimb			550.000	300.000	233.172	290.724	233.172	57.552	222.259
				20	01	08 Posta, telecomunicatii, radio, tv, internet			85.000	42.000	17.898	27.979	17.898	10.081	28.179
				20	01	09 Materiale si prestari de servicii cu caracter functional			3.000.000	1.300.000	1.004.001	1.306.512	1.004.001	302.511	1.210.018
				20	01	30 Alte bunuri si servicii pentru intretinere si functionare			78.855.000	39.000.000	22.235.460	26.494.757	19.771.012	6.723.745	26.966.267
				20	02	Reparatii curente			310.000	150.000	100.725	100.725	100.725		114.531
				20	05	Bunuri de natura obiectelor de inventar			2.405.000	1.270.000	977.701	1.072.577	840.872	231.705	703.080
				20	05	30 Alte obiecte de inventar			2.405.000	1.270.000	977.701	1.072.577	840.872	231.705	703.080

Capi- tol	Sub- capi- tol	Pa- ra- graf	Gru- pa / Titlu	Ar- ti- col	Ali- ne- at	Denumire indicator	Credite de angajament		Credite bugetare		Angajamente bugetare	Angajamente legale	Plati efectuate	Angajamente legale de platit	Cheltuieli efective
							aprobate la finele perioadei de raportare	trimestriale cumulate	aprobate la finele perioadei de raportare	trimestriale cumulate					
A						B	1	2	3	4	5	6	7	8=6-7	9
			20	13		Pregatire profesionala			20.000	20.000	7.750	7.750	7.750		7.750
			20	14		Protectia muncii			1.150.000	650.000	447.344	447.344	447.344		458.958
			20	30		Alte cheltuieli			1.500.000	800.000	475.554	535.781	475.554	60.227	652.605
			20	30	30	Alte cheltuieli cu bunuri si servicii			1.500.000	800.000	475.554	535.781	475.554	60.227	652.605
			51			TITLUL VI TRANSFERURI INTRE UNITATI ALE ADMINISTRATIEI PUBLICE			9.330.000	6.972.000	6.972.000	6.972.000	5.672.000	1.300.000	5.672.000
			51	01		Transferuri curente			9.330.000	6.972.000	6.972.000	6.972.000	5.672.000	1.300.000	5.672.000
			51	01	01	Transferuri catre institutiile publice			9.330.000	6.972.000	6.972.000	6.972.000	5.672.000	1.300.000	5.672.000
			59			TITLUL XI ALTE CHELTUIELI			1.820.000	1.010.000	1.002.372	1.002.372	952.372	50.000	252.372
			59	12		Sustinerea cultelor			1.500.000	850.000	850.000	850.000	800.000	50.000	100.000
			59	40		Sume aferente persoanelor cu handicap neincadrate			320.000	160.000	152.372	152.372	152.372		152.372
			84			PLATI EFECTUATE IN ANII PRECEDENTI SI RECUPERATE IN ANUL CURENT					-68.972	-68.972	-68.972		
			85			Titlul XIX PLATI EFECTUATE IN ANII PRECEDENTI SI RECUPERATE IN ANUL CURENT					-68.972	-68.972	-68.972		
			85	01		Plati efectuate in anii precedenti si recuperate in anul curent					-68.972	-68.972	-68.972		
			85	01	01	Plati efectuate in anii precedenti si recuperate in anul curent (SF)					-68.972	-68.972	-68.972		
6802						ASIGURARI SI ASISTENTA SOCIALA	247.015.000	162.783.000	257.672.000	167.609.000	167.632.651	167.632.651	121.750.143	45.882.508	116.493.021
			01			CHELTUIELI CURENTE	247.015.000	162.783.000	257.717.000	167.634.000	167.634.000	167.634.000	121.751.492	45.882.508	116.493.021
			10			TITLUL I CHELTUIELI DE PERSONAL	113.033.000	64.502.000	122.123.000	68.681.000	68.681.000	68.681.000	57.110.664	11.570.336	48.105.586
			10	01		Cheltuieli salariale in bani	108.218.000	60.796.000	116.971.000	64.757.000	64.757.000	64.757.000	55.891.770	8.865.230	47.067.173
			10	01	01	Salarii de baza	96.085.000	54.118.000	103.470.000	57.557.000	57.557.000	57.557.000	50.366.155	7.190.845	42.454.772
			10	01	05	Sporuri pentru conditii de munca	5.041.000	2.685.000	5.997.000	3.007.000	3.007.000	3.007.000	2.337.649	669.351	1.950.014
			10	01	06	Alte sporuri			44.000	22.000	22.000	22.000	18.146	3.854	18.146

Capi- tol	Sub- capi- tol	Pa- ra- graf	Gru- pa / Titlu	Ar- ti- col	Ali- ne- at	Denumire indicator	Credite de angajament		Credite bugetare		Angajamente bugetare	Angajamente legale	Plati efectuate	Angajamente legale de platit	Cheltuieli efective
							aprobate la finele perioadei de raportare	trimestriale cumulate	aprobate la finele perioadei de raportare	trimestriale cumulate					
A						B	1	2	3	4	5	6	7	8=6-7	9
			10	01	17	Indemnizatii de hrana	7.092.000	3.993.000	7.460.000	4.171.000	4.171.000	4.171.000	3.169.820	1.001.180	2.644.341
			10	02		Cheltuieli salariale in natura	2.265.000	2.265.000	2.403.000	2.403.000	2.403.000	2.403.000		2.403.000	
			10	02	06	Vouchere de vacanta	2.265.000	2.265.000	2.403.000	2.403.000	2.403.000	2.403.000		2.403.000	
			10	03		Contributii	2.550.000	1.441.000	2.749.000	1.521.000	1.521.000	1.521.000	1.218.894	302.106	1.038.413
			10	03	07	Contributia asiguratorie pentru munca	2.550.000	1.441.000	2.749.000	1.521.000	1.521.000	1.521.000	1.218.894	302.106	1.038.413
			20			TITLUL II BUNURI SI SERVICII	66.319.000	57.381.000	67.931.000	58.053.000	58.053.000	58.053.000	31.176.762	26.876.238	35.295.497
			20	01		Bunuri si servicii	45.910.000	39.332.000	47.170.000	39.838.000	39.838.000	39.838.000	23.113.410	16.724.590	27.771.676
			20	01	01	Furnituri de birou	495.000	450.000	700.000	529.000	529.000	529.000	204.559	324.441	63.929
			20	01	02	Materiale pentru curatenie	1.097.000	987.000	1.097.000	987.000	987.000	987.000	679.268	307.732	556.765
			20	01	03	Incalzit, iluminat si forta motrica	2.934.000	2.446.000	2.934.000	2.446.000	2.446.000	2.446.000	1.885.190	560.810	1.885.190
			20	01	04	Apa, canal si salubritate	885.000	775.000	907.000	783.000	783.000	783.000	293.360	489.640	293.360
			20	01	05	Carburanti si lubrifianti	240.000	200.000	242.000	201.000	201.000	201.000	96.123	104.877	111.088
			20	01	06	Piese de schimb			16.000	8.000	8.000	8.000	1.797	6.203	1.797
			20	01	07	Transport	56.000	53.000	56.000	53.000	53.000	53.000	17.213	35.787	17.163
			20	01	08	Posta, telecomunicatii, radio, tv, internet	472.000	362.000	483.000	365.000	365.000	365.000	276.627	88.373	276.627
			20	01	09	Materiale si prestari de servicii cu caracter functional	5.107.000	4.637.000	5.123.000	4.645.000	4.645.000	4.645.000	2.775.991	1.869.009	2.369.415
			20	01	30	Alte bunuri si servicii pentru intretinere si functionare	34.624.000	29.422.000	35.612.000	29.821.000	29.821.000	29.821.000	16.883.282	12.937.718	22.196.342
			20	02		Reparatii curente	10.040.000	9.540.000	10.053.000	9.546.000	9.546.000	9.546.000	3.485.325	6.060.675	3.800.454
			20	03		Hrana	5.500.000	4.224.000	5.500.000	4.224.000	4.224.000	4.224.000	2.648.686	1.575.314	2.668.986
			20	03	01	Hrana pentru oameni	5.500.000	4.224.000	5.500.000	4.224.000	4.224.000	4.224.000	2.648.686	1.575.314	2.668.986
			20	04		Medicamente si materiale sanitare	2.172.000	1.837.000	2.301.000	1.904.000	1.904.000	1.904.000	903.276	1.000.724	823.856
			20	04	01	Medicamente	1.217.000	1.019.000	1.238.000	1.034.000	1.034.000	1.034.000	355.935	678.065	419.907
			20	04	02	Materiale sanitare	955.000	818.000	1.023.000	853.000	853.000	853.000	536.741	316.259	393.349
			20	04	04	Dezinfectanti			40.000	17.000	17.000	17.000	10.600	6.400	10.600
			20	05		Bunuri de natura obiectelor de inventar	1.775.000	1.775.000	1.889.000	1.823.000	1.823.000	1.823.000	808.654	1.014.346	29.777

Capi- tol	Sub- capi- tol	Pa- ra- graf	Gru- pa / Titlu	Ar- ti- col	Ali- ne- at	Denumire indicator	Credite de angajament		Credite bugetare		Angajamente bugetare	Angajamente legale	Plati efectuate	Angajamente legale de platit	Cheltuieli efective
							aprobrate la finele perioadei de raportare	trimestriale cumulate	aprobrate la finele perioadei de raportare	trimestriale cumulate					
A						B	1	2	3	4	5	6	7	8=6-7	9
			20	05	01	Uniforme si echipament			14.000	5.000	5.000	5.000	348	4.652	348
			20	05	30	Alte obiecte de inventar	1.775.000	1.775.000	1.875.000	1.818.000	1.818.000	1.818.000	808.306	1.009.694	29.429
			20	13		Pregatire profesionala	100.000	100.000	130.000	114.000	114.000	114.000		114.000	
			20	14		Protectia muncii	28.000	23.000	41.000	29.000	29.000	29.000	14.718	14.282	
			20	30		Alte cheltuieli	794.000	550.000	847.000	575.000	575.000	575.000	202.693	372.307	200.748
			20	30	03	Prime de asigurare non-viata			2.000	2.000	2.000	2.000		2.000	
			20	30	30	Alte cheltuieli cu bunuri si servicii	794.000	550.000	845.000	573.000	573.000	573.000	202.693	370.307	200.748
			40			TITLUL IV SUBVENTII	5.000.000	4.000.000	5.000.000	4.000.000	4.000.000	4.000.000	1.799.456	2.200.544	1.799.456
			40	30		Alte subventii	5.000.000	4.000.000	5.000.000	4.000.000	4.000.000	4.000.000	1.799.456	2.200.544	1.799.456
			57			TITLUL VIII ASISTENTA SOCIALA	62.663.000	36.900.000	62.663.000	36.900.000	36.900.000	36.900.000	31.664.610	5.235.390	31.292.482
			57	02		Ajutoare sociale	62.663.000	36.900.000	62.663.000	36.900.000	36.900.000	36.900.000	31.664.610	5.235.390	31.292.482
			57	02	01	Ajutoare sociale in numerar	58.147.000	33.400.000	58.147.000	33.400.000	33.400.000	33.400.000	29.916.435	3.483.565	29.575.450
			57	02	02	Ajutoare sociale in natura	4.516.000	3.500.000	4.516.000	3.500.000	3.500.000	3.500.000	1.748.175	1.751.825	1.717.032
			84			PLATI EFECTUATE IN ANII PRECEDENTI SI RECUPERATE IN ANUL CURENT			-45.000	-25.000	-1.349	-1.349	-1.349		
			85			Titlul XIX PLATI EFECTUATE IN ANII PRECEDENTI SI RECUPERATE IN ANUL CURENT			-45.000	-25.000	-1.349	-1.349	-1.349		
			85	01		Plati efectuate in anii precedenti si recuperate in anul curent			-45.000	-25.000	-1.349	-1.349	-1.349		
			85	01	01	Plati efectuate in anii precedenti si recuperate in anul curent (SF)			-45.000	-25.000	-1.349	-1.349	-1.349		
7000	02					Partea IV-a SERVICII SI DEZVOLTARE PUBLICA, LOCUINTE, MEDIU SI APE			167.942.000	91.492.000	89.894.196	90.000.572	82.265.178	7.735.394	59.819.626
7002						LOCUINTE, SERVICII SI DEZVOLTARE PUBLICA			83.942.000	44.092.000	42.494.196	42.600.572	41.271.343	1.329.229	11.774.304
			01			CHELTUIELI CURENTE			20.392.000	11.827.000	10.232.037	10.338.413	9.488.466	849.947	9.678.305
			10			TITLUL I CHELTUIELI DE PERSONAL			7.490.000	3.905.000	3.531.215	3.531.215	3.531.215		3.532.782
			10	01		Cheltuieli salariale in bani			7.193.000	3.688.000	3.429.070	3.429.070	3.429.070		3.430.599



Capi- tol	Sub- capi- tol	Pa- ra- graf	Gru- pa / Titlu	Ar- ti- col	Ali- ne- at	Denumire indicator	Credite de angajament		Credite bugetare		Angajamente bugetare	Angajamente legale	Plati efectuate	Angajamente legale de platit	Cheltuieli efective
							aprobate la finele perioadei de raportare	trimestriale cumulate	aprobate la finele perioadei de raportare	trimestriale cumulate					
A						B	1	2	3	4	5	6	7	8=6-7	9
			10	01	01	Salarii de baza			6.588.000	3.328.000	3.140.907	3.140.907	3.140.907		3.147.422
			10	01	17	Indemnizatii de hrana			360.000	190.000	175.831	175.831	175.831		173.850
			10	01	30	Alte drepturi salariale in bani			245.000	170.000	112.332	112.332	112.332		109.327
			10	02		Cheltuieli salariale in natura			132.000	132.000	25.600	25.600	25.600		25.600
			10	02	06	Vouchere de vacanta			132.000	132.000	25.600	25.600	25.600		25.600
			10	03		Contributii			165.000	85.000	76.545	76.545	76.545		76.583
			10	03	07	Contributia asiguratorie pentru munca			165.000	85.000	76.545	76.545	76.545		76.583
			20			TITLUL II BUNURI SI SERVICII			5.251.000	3.095.000	1.873.822	1.980.198	1.873.821	106.377	2.062.093
			20	01		Bunuri si servicii			1.486.000	990.000	551.950	558.722	551.949	6.773	611.402
			20	01	01	Furnituri de birou			100.000	70.000	57.537	57.537	57.536	1	44.726
			20	01	02	Materiale pentru curatenie			130.000	70.000	39.828	40.858	39.828	1.030	38.062
			20	01	03	Incalzit, iluminat si forta motrica			100.000	51.000	51.668	54.019	51.668	2.351	58.336
			20	01	04	Apa, canal si salubritate			6.000	4.000	1.959	1.959	1.959		2.394
			20	01	08	Posta, telecomunicatii, radio, tv, internet			350.000	175.000	128.411	129.102	128.411	691	148.226
			20	01	09	Materiale si prestari de servicii cu caracter functional			150.000	50.000	5.095	7.795	5.095	2.700	5.619
			20	01	30	Alte bunuri si servicii pentru intretinere si functionare			650.000	570.000	267.452	267.452	267.452		314.039
			20	05		Bunuri de natura obiectelor de inventar			200.000	135.000	73.718	73.718	73.718		
			20	05	30	Alte obiecte de inventar			200.000	135.000	73.718	73.718	73.718		
			20	13		Pregatire profesionala			40.000	20.000					
			20	14		Protectia muncii			265.000	150.000	124.136	124.142	124.136	6	123.669
			20	30		Alte cheltuieli			3.260.000	1.800.000	1.124.018	1.223.616	1.124.018	99.598	1.327.022
			20	30	30	Alte cheltuieli cu bunuri si servicii			3.260.000	1.800.000	1.124.018	1.223.616	1.124.018	99.598	1.327.022
			51			TITLUL VI TRANSFERURI INTRE UNITATI ALE ADMINISTRATIEI PUBLICE			7.651.000	4.827.000	4.827.000	4.827.000	4.083.430	743.570	4.083.430
			51	01		Transferuri curente			7.651.000	4.827.000	4.827.000	4.827.000	4.083.430	743.570	4.083.430

Capi- tol	Sub- capi- tol	Pa- ra- graf	Gru- pa / Titlu	Ar- ti- col	Ali- ne- at	Denumire indicator	Credite de angajament		Credite bugetare		Angajamente bugetare	Angajamente legale	Plati efectuate	Angajamente legale de platit	Cheltuieli efective
							aprobrate la finele perioadei de raportare	trimestriale cumulate	aprobrate la finele perioadei de raportare	trimestriale cumulate					
A						B	1	2	3	4	5	6	7	8=6-7	9
			51	01	01	Transferuri catre institutiile publice			7.651.000	4.827.000	4.827.000	4.827.000	4.083.430	743.570	4.083.430
			79			OPERATIUNI FINANCIARE			63.550.000	32.265.000	32.265.000	32.265.000	31.785.718	479.282	2.095.999
			81			TITLUL XVII RAMBURSARI DE CREDITE			63.550.000	32.265.000	32.265.000	32.265.000	31.785.718	479.282	2.095.999
			81	01		Rambursari de credite externe			26.944.000	13.727.000	13.727.000	13.727.000	13.726.171	829	2.095.999
			81	01	01	Rambursari de credite externe contractate de ordonatorii de credite			26.944.000	13.727.000	13.727.000	13.727.000	13.726.171	829	2.095.999
			81	02		Rambursari de credite interne			36.606.000	18.538.000	18.538.000	18.538.000	18.059.547	478.453	
			81	02	05	Rambursari de credite aferente datoriei publice interne locale			36.606.000	18.538.000	18.538.000	18.538.000	18.059.547	478.453	
			84			PLATI EFECTUATE IN ANII PRECEDENTI SI RECUPERATE IN ANUL CURENT					-2.841	-2.841	-2.841		
			85			Titlul XIX PLATI EFECTUATE IN ANII PRECEDENTI SI RECUPERATE IN ANUL CURENT					-2.841	-2.841	-2.841		
			85	01		Plati efectuate in anii precedenti si recuperate in anul curent					-2.841	-2.841	-2.841		
			85	01	01	Plati efectuate in anii precedenti si recuperate in anul curent (SF)					-2.841	-2.841	-2.841		
7402						PROTECTIA MEDIULUI			84.000.000	47.400.000	47.400.000	47.400.000	40.993.835	6.406.165	48.045.322
			01			CHELTUIELI CURENTE			84.000.000	47.400.000	47.400.000	47.400.000	40.993.835	6.406.165	48.045.322
			20			TITLUL II BUNURI SI SERVICII			84.000.000	47.400.000	47.400.000	47.400.000	40.993.835	6.406.165	48.045.322
			20	01		Bunuri si servicii			84.000.000	47.400.000	47.400.000	47.400.000	40.993.835	6.406.165	48.045.322
			20	01	09	Materiale si prestari de servicii cu caracter functional			84.000.000	47.400.000	47.400.000	47.400.000	40.993.835	6.406.165	48.045.322
8000	02					Partea V-a ACTIUNI ECONOMICE			44.630.000	28.585.000	17.928.893	30.011.015	17.928.893	12.082.122	21.204.435
8402						TRANSPORTURI			44.630.000	28.585.000	17.928.893	30.011.015	17.928.893	12.082.122	21.204.435
			01			CHELTUIELI CURENTE			44.630.000	28.585.000	17.929.916	30.012.038	17.929.916	12.082.122	21.204.435
			10			TITLUL I CHELTUIELI DE PERSONAL			1.860.000	984.000	788.228	788.228	788.228		794.362


Capi- tol	Sub- capi- tol	Pa- ra- graf	Gru- pa / Titlu	Ar- ti- col	Ali- ne- at	Denumire indicator	Credite de angajament		Credite bugetare		Angajamente bugetare	Angajamente legale	Plati efectuate	Angajamente legale de platit	Cheltuieli efective
							aprobrate la finele perioadei de raportare	trimestriale cumulate	aprobrate la finele perioadei de raportare	trimestriale cumulate					
A						B	1	2	3	4	5	6	7	8=6-7	9
			10	01		Cheltuieli salariale in bani			1.765.000	912.000	768.666	768.666	768.666		774.653
			10	01	01	Salarii de baza			1.545.000	776.000	679.182	679.182	679.182		685.011
			10	01	17	Indemnizatii de hrana			150.000	76.000	56.737	56.737	56.737		56.617
			10	01	30	Alte drepturi salariale in bani			70.000	60.000	32.747	32.747	32.747		33.025
			10	02		Cheltuieli salariale in natura			50.000	50.000	2.900	2.900	2.900		2.900
			10	02	06	Vouchere de vacanta			50.000	50.000	2.900	2.900	2.900		2.900
			10	03		Contributii			45.000	22.000	16.662	16.662	16.662		16.809
			10	03	07	Contributia asiguratorie pentru munca			45.000	22.000	16.662	16.662	16.662		16.809
			20			TITLUL II BUNURI SI SERVICII			42.770.000	27.601.000	17.141.688	29.223.810	17.141.688	12.082.122	20.410.073
			20	01		Bunuri si servicii			10.864.000	7.088.000	5.127.430	5.854.357	5.127.430	726.927	5.196.748
			20	01	03	Incalzit, iluminat si forta motrica			120.000	60.000	69.672	69.672	69.672		73.885
			20	01	05	Carburanti si lubrifianti			730.000	420.000	204.868	306.374	204.868	101.506	263.991
			20	01	08	Posta, telecomunicatii, radio, tv, internet			14.000	8.000	3.289	3.289	3.289		3.593
			20	01	09	Materiale si prestari de servicii cu caracter functional			3.200.000	1.600.000	578.855	909.527	578.855	330.672	975.690
			20	01	30	Alte bunuri si servicii pentru intretinere si functionare			6.800.000	5.000.000	4.270.746	4.565.495	4.270.746	294.749	3.879.589
			20	02		Reparatii curente			31.000.000	20.000.000	11.745.015	23.100.210	11.745.015	11.355.195	14.962.049
			20	05		Bunuri de natura obiectelor de inventar			50.000	25.000	18.098	18.098	18.098		
			20	05	30	Alte obiecte de inventar			50.000	25.000	18.098	18.098	18.098		
			20	13		Pregatire profesionala			6.000	6.000	950	950	950		950
			20	14		Protectia muncii			100.000	60.000	45.736	45.736	45.736		45.917
			20	30		Alte cheltuieli			750.000	422.000	204.459	204.459	204.459		204.409
			20	30	30	Alte cheltuieli cu bunuri si servicii			750.000	422.000	204.459	204.459	204.459		204.409
			84			TITLUL XV PLATI EFECTUATE IN ANII PRECEDENTI SI RECUPERATE IN ANUL CURENT					-1.023	-1.023	-1.023		

Capi- tol	Sub- capi- tol	Pa- ra- graf	Gru- pa / Titlu	Ar- ti- col	Ali- ne- at	Denumire indicator	Credite de angajament		Credite bugetare		Angajamente bugetare	Angajamente legale	Plati efectuate	Angajamente legale de platit	Cheltuieli efective
							aprobrate la finele perioadei de raportare	trimestriale cumulate	aprobrate la finele perioadei de raportare	trimestriale cumulate					
A						B	1	2	3	4	5	6	7	8=6-7	9
			85			Titlul XIX PLATI EFECTUATE IN ANII PRECEDENTI SI RECUPERATE IN ANUL CURENT					-1.023	-1.023	-1.023		
			85	01		Plati efectuate in anii precedenti si recuperate in anul curent					-1.023	-1.023	-1.023		
			85	01	01	Plati efectuate in anii precedenti si recuperate in anul curent (SF)					-1.023	-1.023	-1.023		
9902	96					excedent/deficit sect funct				-98.094.000			56.620.805		



Conducatorul institutiei,

Conducatorul compartimentului  
financiar-contabil



## MUNICIPIUL BUCURESTI

CONTUL DE EXECUTIE AL BUGETULUI LOCAL - CHELTUIELI  
SECTIUNEA DE DEZVOLTARE  
30.06.2020

Pag. I - lei-

Capi- tol	Sub- capi- tol	Pa- ra- graf	Gru- pa / Titlu	Ar- ti- col	Ali- ne- at	Denumire indicator	Credite de angajament		Credite bugetare		Angajamente bugetare	Angajamente legale	Plati efectuate	Angajamente legale de platit	Cheltuieli efective
							aprobat la finele perioadei de raportare	trimestriale cumulate	aprobat la finele perioadei de raportare	trimestriale cumulate					
A						B	1	2	3	4	5	6	7	8=6-7	9
5002						TOTAL CHELTUIELI	14.381.000	13.581.000	338.839.000	272.057.000	270.301.112	273.039.109	56.492.979	216.546.130	12.446.745
			01			CHELTUIELI CURENTE	643.000	322.000	7.398.000	4.688.000	4.688.000	4.688.000	1.212.799	3.475.201	630.510
			58			TITLUL X PROIECTE CU FINANTARE DIN FONDURI EXTERNE NERAMBURSABILE CADRULUI FINANCIAR 2014-2020	643.000	322.000	7.398.000	4.688.000	4.688.000	4.688.000	1.212.799	3.475.201	630.510
			58	01		Programe din Fondul European de Dezvoltare Regionala (FEDR)			1.156.000	1.156.000	1.156.000	1.156.000	463.460	692.540	
			58	01	01	Finantarea nationala			601.000	601.000	601.000	601.000	240.999	360.001	
			58	01	02	Finantarea externa nerambursabila			555.000	555.000	555.000	555.000	222.461	332.539	
			58	02		Programe din Fondul Social European (FSE)	643.000	322.000	3.617.000	3.142.000	3.142.000	3.142.000	505.491	2.636.509	481.862
			58	02	01	Finantarea nationala	100.000	50.000	900.000	850.000	850.000	850.000	32.556	817.444	28.192
			58	02	02	Finantarea externa nerambursabila	543.000	272.000	2.717.000	2.292.000	2.292.000	2.292.000	472.935	1.819.065	453.670
			58	15		Alte programe comunitare finantate in perioada 2014-2020			2.625.000	390.000	390.000	390.000	243.848	146.152	148.648
			58	15	01	Finantarea nationala			43.000	26.000	26.000	26.000	16.948	9.052	16.948
			58	15	02	Finantare externa nerambursabila			2.582.000	364.000	364.000	364.000	226.900	137.100	131.700
			70			CHELTUIELI DE CAPITAL	13.738.000	13.259.000	331.441.000	267.369.000	265.628.043	268.366.040	55.295.111	213.070.929	11.816.235
			71			TITLUL XIII ACTIVE NEFINANCIARE	13.738.000	13.259.000	331.441.000	267.369.000	265.628.043	268.366.040	55.295.111	213.070.929	11.816.235
			71	01		Active fixe	13.738.000	13.259.000	331.434.000	267.362.000	265.621.043	268.359.040	55.295.111	213.063.929	11.685.915
			71	01	01	Constructii	10.300.000	10.300.000	296.836.000	234.672.000	233.251.287	235.839.510	50.688.220	185.151.290	8.986.404
			71	01	02	Masini, echipamente si mijloace de transport	190.000	190.000	7.685.000	7.065.000	6.751.489	6.901.263	440.504	6.460.759	801.053
			71	01	03	Mobilier, aparatura birotica si alte active corporale	2.793.000	2.450.000	5.638.000	4.993.000	4.988.696	4.988.696	1.022.915	3.965.781	1.340.919
			71	01	30	Alte active fixe (inclusiv reparatii capitale)	455.000	319.000	21.275.000	20.632.000	20.629.571	20.629.571	3.143.472	17.486.099	557.539
			71	03		Reparatii capitale aferente activelor fixe			7.000	7.000	7.000	7.000		7.000	130.320

Capi- tol	Sub- capi- tol	Pa- ra- graf	Gru- pa / Titlu	Ar- ti- col	Ali- ne- at	Denumire indicator	Credite de angajament		Credite bugetare		Angajamente bugetare	Angajamente legale	Plati efectuate	Angajamente legale de platit	Cheltuieli efective
							aprobat la finele perioadei de raportare	trimestriale cumulate	aprobat la finele perioadei de raportare	trimestriale cumulate					
A						B	1	2	3	4	5	6	7	8=6-7	9
			84			PLATI EFECTUATE IN ANII PRECEDENTI SI RECUPERATE IN ANUL CURENT					-14.931	-14.931	-14.931		
			85			Titlul XIX PLATI EFECTUATE IN ANII PRECEDENTI SI RECUPERATE IN ANUL CURENT					-14.931	-14.931	-14.931		
			85	01		Plati efectuate in anii precedenti si recuperate in anul curent					-14.931	-14.931	-14.931		
			85	01	02	Plati efectuate in anii precedenti si recuperate in anul curent (SD)					-14.931	-14.931	-14.931		
5100	02					Partea I-a SERVICII PUBLICE GENERALE			23.960.000	23.784.000	23.709.000	23.709.000	1.061.559	22.647.441	1.606.883
5102						AUTORITATI PUBLICE SI ACTIUNI EXTERNE			23.960.000	23.784.000	23.709.000	23.709.000	1.061.559	22.647.441	1.606.883
			01			CHELTUIELI CURENTE			2.974.000	2.820.000	2.820.000	2.820.000	296.305	2.523.695	303.592
			58			TITLUL X PROIECTE CU FINANTARE DIN FONDURI EXTERNE NERAMBURSABILE									
						CADRULUI FINANCIAR 2014-2020			2.974.000	2.820.000	2.820.000	2.820.000	296.305	2.523.695	303.592
			58	02		Programe din Fondul Social European (FSE)			2.974.000	2.820.000	2.820.000	2.820.000	296.305	2.523.695	303.592
			58	02	01	Finantarea nationala			800.000	800.000	800.000	800.000		800.000	400
			58	02	02	Finantarea externa nerambursabila			2.174.000	2.020.000	2.020.000	2.020.000	296.305	1.723.695	303.192
			70			CHELTUIELI DE CAPITAL			20.986.000	20.964.000	20.889.000	20.889.000	765.254	20.123.746	1.303.291
			71			TITLUL XIII ACTIVE NEFINANCIARE			20.986.000	20.964.000	20.889.000	20.889.000	765.254	20.123.746	1.303.291
			71	01		Active fixe			20.979.000	20.957.000	20.882.000	20.882.000	765.254	20.116.746	1.303.291
			71	01	01	Constructii			6.090.000	6.090.000	6.090.000	6.090.000	287.866	5.802.134	800.508
			71	01	02	Masini, echipamente si mijloace de transport			1.399.000	1.388.000	1.313.000	1.313.000	47.600	1.265.400	229.183
			71	01	03	Mobilier, aparatura birotica si alte active corporale			34.000	34.000	34.000	34.000	1.597	32.403	79.510
			71	01	30	Alte active fixe (inclusiv reparatii capitale)			13.456.000	13.445.000	13.445.000	13.445.000	428.191	13.016.809	194.090

Capi- tol	Sub- capi- tol	Pa- ra- graf	Gru- pa / Titlu	Ar- ti- col	Ali- ne- at	Denumire indicator	Credite de angajament		Credite bugetare		Angajamente bugetare	Angajamente legale	Plati efectuate	Angajamente legale de platit	Cheltuieli efective
							aprobat la finele perioadei de raportare	trimestriale cumulate	aprobat la finele perioadei de raportare	trimestriale cumulate					
A						B	1	2	3	4	5	6	7	8=6-7	9
			71	03		Reparatii capitale aferente activelor fixe			7.000	7.000	7.000	7.000		7.000	
6000	02					Partea II-a APARARE, ORDINE PUBLICA SI SIGURANTA NATIONALA									12.017
6002						APARARE									8.504
			70			CHELTUIELI DE CAPITAL									8.504
			71			TITLUL XIII ACTIVE NEFINANCIARE									8.504
			71	01		Active fixe									8.504
			71	01	02	Masini, echipamente si mijloace de transport									8.320
			71	01	30	Alte active fixe (inclusiv reparatii capitale)									184
6102						ORDINE PUBLICA SI SIGURANTA NATIONALA									3.513
			70			CHELTUIELI DE CAPITAL									3.513
			71			TITLUL XIII ACTIVE NEFINANCIARE									3.513
			71	01		Active fixe									3.513
			71	01	03	Mobilier, aparatura birotica si alte active corporale									265
			71	01	30	Alte active fixe (inclusiv reparatii capitale)									3.248
6500	02					Partea III-a CHELTUIELI SOCIAL-CULTURALE	14.381.000	13.581.000	66.075.000	59.141.000	58.634.755	60.447.388	16.886.225	43.561.163	10.126.528
6502						INVATAMANT			30.134.000	27.632.000	27.632.000	27.632.000	10.340.199	17.291.801	932.243
			01			CHELTUIELI CURENTE			2.625.000	390.000	390.000	390.000	243.848	146.152	148.648
			58			TITLUL X PROIECTE CU FINANTARE DIN FONDURI EXTERNE NERAMBURSABILE									
						CADRULUI FINANCIAR 2014-2020			2.625.000	390.000	390.000	390.000	243.848	146.152	148.648
			58	15		Alte programe comunitare finantate in perioada 2014-2020			2.625.000	390.000	390.000	390.000	243.848	146.152	148.648






Capi- tol	Sub- capi- tol	Pa- ra- graf	Gru- pa / Titlu	Ar- ti- col	Ali- ne- at	Denumire indicator	Credite de angajament		Credite bugetare		Angajamente bugetare	Angajamente legale	Plati efectuate	Angajamente legale de platit	Cheltuieli efective
							aprobate la finele perioadei de raportare	trimestriale cumulate	aprobate la finele perioadei de raportare	trimestriale cumulate					
A						B	1	2	3	4	5	6	7	8=6-7	9
						PRECEDENTI SI RECUPERATE IN ANUL CURENT					-14.931	-14.931	-14.931		
						85 01 Plati efectuate in anii precedenti si recuperate in anul curent					-14.931	-14.931	-14.931		
						85 01 02 Plati efectuate in anii precedenti si recuperate in anul curent (SD)					-14.931	-14.931	-14.931		
6802						ASIGURARI SI ASISTENTA SOCIALA	14.581.000	13.581.000	14.821.000	13.741.000	13.741.000	13.741.000	570.141	13.170.859	744.150
						01 CHELTUIELI CURENTE	643.000	322.000	643.000	322.000	322.000	322.000	209.186	112.814	178.270
						58 TITLUL X PROIECTE CU FINANTARE DIN FONDURI EXTERNE NERAMBURSABILE									
						CADRULUI FINANCIAR 2014-2020	643.000	322.000	643.000	322.000	322.000	322.000	209.186	112.814	178.270
						58 02 Programe din Fondul Social European (FSE)	643.000	322.000	643.000	322.000	322.000	322.000	209.186	112.814	178.270
						58 02 01 Finantarea nationala	100.000	50.000	100.000	50.000	50.000	50.000	32.556	17.444	27.792
						58 02 02 Finantarea externa nerambursabila	543.000	272.000	543.000	272.000	272.000	272.000	176.630	95.370	150.478
						70 CHELTUIELI DE CAPITAL	13.738.000	13.259.000	14.178.000	13.419.000	13.419.000	13.419.000	360.955	13.058.045	565.880
						71 TITLUL XIII ACTIVE NEFINANCIARE	13.738.000	13.259.000	14.178.000	13.419.000	13.419.000	13.419.000	360.955	13.058.045	565.880
						71 01 Active fixe	13.738.000	13.259.000	14.178.000	13.419.000	13.419.000	13.419.000	360.955	13.058.045	565.880
						71 01 01 Constructii	10.300.000	10.300.000	10.300.000	10.300.000	10.300.000	10.300.000	10.300.000		6.360
						71 01 02 Masini, echipamente si mijloace de transport	190.000	190.000	190.000	190.000	190.000	190.000		190.000	92.136
						71 01 03 Mobilier, aparatura birotica si alte active corporale	2.793.000	2.450.000	3.224.000	2.601.000	2.601.000	2.601.000	173.968	2.427.032	331.025
						71 01 30 Alte active fixe (inclusiv reparatii capitale)	455.000	319.000	464.000	328.000	328.000	328.000	186.987	141.013	136.359
7000	02					Partea IV-a SERVICII SI DEZVOLTARE PUBLICA, LOCUINTE, MEDIU SI APE			190.523.000	132.669.000	132.613.403	132.664.408	31.381.373	101.283.035	115.608
7002						LOCUINTE, SERVICII SI DEZVOLTARE PUBLICA			190.363.000	132.514.000	132.458.403	132.509.408	31.381.373	101.128.035	92.522
						01 CHELTUIELI CURENTE			1.156.000	1.156.000	1.156.000	1.156.000	463.460	692.540	

Capi- tol	Sub- capi- tol	Pa- ra- graf	Gru- pa / Titlu	Ar- ti- col	Ali- ne- at	Denumire indicator	Credite de angajament		Credite bugetare		Angajamente bugetare	Angajamente legale	Plati efectuate	Angajamente legale de platit	Cheltuieli efective
							aprobate la finele perioadei de raportare	trimestriale cumulate	aprobate la finele perioadei de raportare	trimestriale cumulate					
A						B	1	2	3	4	5	6	7	8=6-7	9
			58			TITLUL X PROIECTE CU FINANTARE DIN FONDURI EXTERNE NERAMBURSABILE CADRULUI FINANCIAR 2014-2020			1.156.000	1.156.000	1.156.000	1.156.000	463.460	692.540	
			58	01		Programe din Fondul European de Dezvoltare Regionala (FEDR)			1.156.000	1.156.000	1.156.000	1.156.000	463.460	692.540	
			58	01	01	Finantarea nationala			601.000	601.000	601.000	601.000	240.999	360.001	
			58	01	02	Finantarea externa nerambursabila			555.000	555.000	555.000	555.000	222.461	332.539	
			70			CHELTUIELI DE CAPITAL			189.207.000	131.358.000	131.302.403	131.353.408	30.917.913	100.435.495	92.522
			71			TITLUL XIII ACTIVE NEFINANCIARE			189.207.000	131.358.000	131.302.403	131.353.408	30.917.913	100.435.495	92.522
			71	01		Active fixe			189.207.000	131.358.000	131.302.403	131.353.408	30.917.913	100.435.495	92.522
			71	01	01	Constructii			186.386.000	128.540.000	128.488.707	128.539.712	29.316.124	99.223.588	53.397
			71	01	02	Masini, echipamente si mijloace de transport									1.192
			71	01	03	Mobilier, aparatura birotica si alte active corporale			50.000	50.000	45.696	45.696	45.696		1.668
			71	01	30	Alte active fixe (inclusiv reparatii capitale)			2.771.000	2.768.000	2.768.000	2.768.000	1.556.093	1.211.907	36.265
7402						PROTECTIA MEDIULUI			160.000	155.000	155.000	155.000		155.000	23.086
			70			CHELTUIELI DE CAPITAL			160.000	155.000	155.000	155.000		155.000	23.086
			71			TITLUL XIII ACTIVE NEFINANCIARE			160.000	155.000	155.000	155.000		155.000	23.086
			71	01		Active fixe			160.000	155.000	155.000	155.000		155.000	23.086
			71	01	01	Constructii			10.000	10.000	10.000	10.000		10.000	23.086
			71	01	30	Alte active fixe (inclusiv reparatii capitale)			150.000	145.000	145.000	145.000		145.000	
8000	02					Partea V-a ACTIUNI ECONOMICE			58.281.000	56.463.000	55.343.954	56.218.313	7.163.822	49.054.491	585.709
8402						TRANSPORTURI			58.281.000	56.463.000	55.343.954	56.218.313	7.163.822	49.054.491	585.709
			70			CHELTUIELI DE CAPITAL			58.281.000	56.463.000	55.343.954	56.218.313	7.163.822	49.054.491	585.709
			71			TITLUL XIII ACTIVE NEFINANCIARE			58.281.000	56.463.000	55.343.954	56.218.313	7.163.822	49.054.491	585.709

Capi- tol	Sub- capi- tol	Pa- ra- graf	Gru- pa / Titlu	Ar- ti- col	Ali- ne- at	Denumire indicator	Credite de angajament		Credite bugetare		Angajamente bugetare	Angajamente legale	Plati efectuate	Angajamente legale de platit	Cheltuieli efective
							aprobate la finele perioadei de raportare	trimestriale cumulate	aprobate la finele perioadei de raportare	trimestriale cumulate					
A						B	1	2	3	4	5	6	7	8=6-7	9
			71 01			Active fixe			58.281.000	56.463.000	55.343.954	56.218.313	7.163.822	49.054.491	585.709
			71 01 01			Constructii			56.966.000	55.378.000	54.358.954	55.233.313	7.163.822	48.069.491	485.540
			71 01 02			Masini, echipamente si mijloace de transport			325.000	100.000					98.327
			71 01 03			Mobilier, aparatura birotica si alte active corporale									1.842
			71 01 30			Alte active fixe (inclusiv reparatii capitale)			990.000	985.000	985.000	985.000		985.000	
9902	97					excedent/deficit sect dezv			-44.983.000	-135.913.000			23.532.910		

Conducatorul institutiei,

Conducatorul compartimentului  
financiar-contabil

## MUNICIPIUL BUCURESTI

CONTUL DE EXECUTIE AL IMPRUMUTURILOR EXTERNE  
30.06.2020

Pag. 1 - lei-

Capi- tol	Sub- capi- tol	Pa- ra- graf	Gru- pa / Titlu	Ar- ti- col	Ali- ne- at	Denumire indicator	Credite de angajament		Credite bugetare		Angajamente bugetare	Angajamente legale	Plati efectuate	Angajamente legale de platit	Cheltuieli efective
							aprobat la finele perioadei de raportare	trimestriale cumulate	aprobat la finele perioadei de raportare	trimestriale cumulate					
A						B	1	2	3	4	5	6	7	8=6-7	9
5006						CREDITE EXTERNE									
						CREDITE EXTERNE			270.638.000	166.238.000	166.238.000	166.238.000	46.682.011	119.555.989	
6506						INVATAMANT									
						INVATAMANT			104.640.000	54.640.000	54.640.000	54.640.000		54.640.000	
		03				Invatamant prescolar si primar			104.640.000	54.640.000	54.640.000	54.640.000		54.640.000	
		01				Invatamant prescolar			26.138.000	16.138.000	16.138.000	16.138.000		16.138.000	
		02				Invatamant primar			78.502.000	38.502.000	38.502.000	38.502.000		38.502.000	
7006						LOCUINTE, SERVICII SI DEZVOLTARE PUBLICA									
						LOCUINTE, SERVICII SI DEZVOLTARE PUBLICA			165.998.000	111.598.000	111.598.000	111.598.000	46.682.011	64.915.989	
		03				Locuinte			165.998.000	111.598.000	111.598.000	111.598.000	46.682.011	64.915.989	
		30				Alte cheltuieli in domeniul locuintelor			165.998.000	111.598.000	111.598.000	111.598.000	46.682.011	64.915.989	



Capi- tol	Sub- capi- tol	Pa- ra- graf	Gru- pa / Titlu	Ar- ti- col	Ali- ne- at	Denumire indicator	Credite de angajament		Credite bugetare		Angajamente bugetare	Angajamente legale	Plati efectuate	Angajamente legale de platit	Cheltuieli efective
							aprobrate la finele perioadei de raportare	trimestriale cumulate	aprobrate la finele perioadei de raportare	trimestriale cumulate					
A						B	1	2	3	4	5	6	7	8=6-7	9
						Regionala (FEDR)			41.787.000	41.787.000	41.787.000	41.787.000	22.179.514	19.607.486	
7006			58 01 01			Finantarea nationala			19.831.000	19.831.000	19.831.000	19.831.000	11.483.985	8.347.015	
			58 01 02			Finantarea externa nerambursabila			18.243.000	18.243.000	18.243.000	18.243.000	10.695.529	7.547.471	
			58 01 03			Cheltuieli neeligibile			3.713.000	3.713.000	3.713.000	3.713.000		3.713.000	
			70			CHELTUIELI DE CAPITAL			124.211.000	69.811.000	69.811.000	69.811.000	24.502.497	45.308.503	
			71			TITLUL XIII ACTIVE NEFINANCIARE			124.211.000	69.811.000	69.811.000	69.811.000	24.502.497	45.308.503	
			71 01			Active fixe			124.211.000	69.811.000	69.811.000	69.811.000	24.502.497	45.308.503	
			71 01 01			Constructii			124.211.000	69.811.000	69.811.000	69.811.000	24.502.497	45.308.503	

Conducatorul institutiei,

Conducatorul compartimentului  
financiar-contabil

## MUNICIPIUL BUCURESTI

CONTUL DE EXECUTIE AL IMPRUMUTURILOR EXTERNE  
SECTIUNEA DE DEZVOLTARE  
30.06.2020

Pag. 1 - lei-

Capi- tol	Sub- capi- tol	Pa- ra- graf	Gru- pa / Titlu	Ar- ti- col	Ali- ne- at	Denumire indicator	Credite de angajament		Credite bugetare		Angajamente bugetare	Angajamente legale	Plati efectuate	Angajamente legale de platit	Cheltuieli efective
							aprobat la finele perioadei de raportare	trimestriale cumulate	aprobat la finele perioadei de raportare	trimestriale cumulate					
A						B	1	2	3	4	5	6	7	8=6-7	9
5006						CREDITE EXTERNE			270.638.000	166.238.000	166.238.000	166.238.000	46.682.011	119.555.989	
6506						INVATAMANT			104.640.000	54.640.000	54.640.000	54.640.000		54.640.000	
		70				CHELTUIELI DE CAPITAL			104.640.000	54.640.000	54.640.000	54.640.000		54.640.000	
		71				TITLUL XIII ACTIVE NEFINANCIARE			104.640.000	54.640.000	54.640.000	54.640.000		54.640.000	
		71	01			Active fixe			104.640.000	54.640.000	54.640.000	54.640.000		54.640.000	
		71	01	01		Constructii			104.640.000	54.640.000	54.640.000	54.640.000		54.640.000	
7006						LOCUINTE, SERVICII SI DEZVOLTARE PUBLICA			165.998.000	111.598.000	111.598.000	111.598.000	46.682.011	64.915.989	
		01				CHELTUIELI CURENTE			41.787.000	41.787.000	41.787.000	41.787.000	22.179.514	19.607.486	
		58				TITLUL X PROIECTE CU FINANTARE DIN FONDURI EXTERNE NERAMBURSABILE									
		58	01			CADRULUI FINANCIAR 2014-2020			41.787.000	41.787.000	41.787.000	41.787.000	22.179.514	19.607.486	
		58	01			Programe din Fondul European de Dezvoltare Regionala (FEDR)			41.787.000	41.787.000	41.787.000	41.787.000	22.179.514	19.607.486	
		58	01	01		Finantarea nationala			19.831.000	19.831.000	19.831.000	19.831.000	11.483.985	8.347.015	
		58	01	02		Finantarea externa nerambursabila			18.243.000	18.243.000	18.243.000	18.243.000	10.695.529	7.547.471	
		58	01	03		Cheltuieli neeligibile			3.713.000	3.713.000	3.713.000	3.713.000		3.713.000	
		70				CHELTUIELI DE CAPITAL			124.211.000	69.811.000	69.811.000	69.811.000	24.502.497	45.308.503	
		71				TITLUL XIII ACTIVE NEFINANCIARE			124.211.000	69.811.000	69.811.000	69.811.000	24.502.497	45.308.503	
		71	01			Active fixe			124.211.000	69.811.000	69.811.000	69.811.000	24.502.497	45.308.503	
		71	01	01		Constructii			124.211.000	69.811.000	69.811.000	69.811.000	24.502.497	45.308.503	

Conducatorul institutiei,

Conducatorul compartimentului  
financiar-contabil

## MUNICIPIUL BUCURESTI

CONTUL DE EXECUTIE AL IMPRUMUTURILOR INTERNE  
30.06.2020

Pag. 1 - lei-

Capi- tol	Sub- capi- tol	Pa- ra- graf	Gru- pa / Titlu	Ar- ti- col	Ali- ne- at	Denumire indicator	Credite de angajament		Credite bugetare		Angajamente bugetare	Angajamente legale	Plati efectuate	Angajamente legale de platit	Cheltuieli efective
							aprobat la finele perioadei de raportare	trimestriale cumulate	aprobat la finele perioadei de raportare	trimestriale cumulate					
A						B	1	2	3	4	5	6	7	8=6-7	9
5007						CREDITE INTERNE									
						CREDITE INTERNE			254.929.000	160.097.000	145.469.165	145.469.165	145.467.297	1.868	
6507						INVATAMANT									
						INVATAMANT			5.000.000						
	04					Invatamant secundar			5.000.000						
		01				Invatamant secundar inferior			5.000.000						
6707						CULTURA, RECREERE SI RELIGIE									
						CULTURA, RECREERE SI RELIGIE			110.847.000	50.742.000	36.114.165	36.114.165	36.114.165		
	05					Servicii recreative si sportive			110.847.000	50.742.000	36.114.165	36.114.165	36.114.165		
		03				Intretinere gradini publice, parcuri zone verzi, baze sportive si de agrement			110.847.000	50.742.000	36.114.165	36.114.165	36.114.165		
7007						LOCUINTE, SERVICII SI DEZVOLTARE PUBLICA									
						LOCUINTE, SERVICII SI DEZVOLTARE PUBLICA			139.082.000	109.355.000	109.355.000	109.355.000	109.353.132	1.868	
	03					Locuinte			139.082.000	109.355.000	109.355.000	109.355.000	109.353.132	1.868	
		30				Alte cheltuieli in domeniul locuintelor			139.082.000	109.355.000	109.355.000	109.355.000	109.353.132	1.868	



## MUNICIPIUL BUCURESTI

DETALIEREA CHELTUIELILOR  
- imprumuturi interne -  
30.06.2020

Pag. 2 - lei-

Capi- tol	Sub- capi- tol	Pa- ra- graf	Gru- pa / Titlu	Ar- ti- col	Ali- ne- at	Denumire indicator	Credite de angajament		Credite bugetare		Angajamente bugetare	Angajamente legale	Plati efectuate	Angajamente legale de platit	Cheltuieli efective
							aprobrate la finele perioadei de raportare	trimestriale cumulate	aprobrate la finele perioadei de raportare	trimestriale cumulate					
A						B	1	2	3	4	5	6	7	8=6-7	9
5007						CREDITE INTERNE									
						CREDITE INTERNE			254.929.000	160.097.000	145.469.165	145.469.165	145.467.297	1.868	
			70			CHELTUIELI DE CAPITAL			254.929.000	160.097.000	145.469.165	145.469.165	145.467.297	1.868	
			71			TITLUL XIII ACTIVE NEFINANCIARE			254.929.000	160.097.000	145.469.165	145.469.165	145.467.297	1.868	
			71	01		Active fixe			254.929.000	160.097.000	145.469.165	145.469.165	145.467.297	1.868	
			71	01	01	Constructii			254.772.000	159.940.000	145.387.293	145.387.293	145.385.425	1.868	
			71	01	30	Alte active fixe (inclusiv reparatii capitale)			157.000	157.000	81.872	81.872	81.872		
6507						INVATAMANT									
						INVATAMANT			5.000.000						
			70			CHELTUIELI DE CAPITAL			5.000.000						
			71			TITLUL XIII ACTIVE NEFINANCIARE			5.000.000						
			71	01		Active fixe			5.000.000						
			71	01	01	Constructii			5.000.000						
6707						CULTURA, RECREERE SI RELIGIE									
						CULTURA, RECREERE SI RELIGIE			110.847.000	50.742.000	36.114.165	36.114.165	36.114.165		
			70			CHELTUIELI DE CAPITAL			110.847.000	50.742.000	36.114.165	36.114.165	36.114.165		
			71			TITLUL XIII ACTIVE NEFINANCIARE			110.847.000	50.742.000	36.114.165	36.114.165	36.114.165		
			71	01		Active fixe			110.847.000	50.742.000	36.114.165	36.114.165	36.114.165		
			71	01	01	Constructii			110.690.000	50.585.000	36.032.293	36.032.293	36.032.293		
			71	01	30	Alte active fixe (inclusiv reparatii capitale)			157.000	157.000	81.872	81.872	81.872		
7007						LOCUINTE, SERVICII SI DEZVOLTARE PUBLICA									
						LOCUINTE, SERVICII SI DEZVOLTARE PUBLICA			139.082.000	109.355.000	109.355.000	109.355.000	109.353.132	1.868	
			70			CHELTUIELI DE CAPITAL			139.082.000	109.355.000	109.355.000	109.355.000	109.353.132	1.868	
			71			TITLUL XIII ACTIVE NEFINANCIARE			139.082.000	109.355.000	109.355.000	109.355.000	109.353.132	1.868	
			71	01		Active fixe			139.082.000	109.355.000	109.355.000	109.355.000	109.353.132	1.868	
			71	01	01	Constructii			139.082.000	109.355.000	109.355.000	109.355.000	109.353.132	1.868	


## MUNICIPIUL BUCURESTI

CONTUL DE EXECUTIE AL IMPRUMUTURILOR INTERNE  
SECTIUNEA DE DEZVOLTARE  
30.06.2020

Pag. 1 - lei-

Capi- tol	Sub- capi- tol	Pa- ra- graf	Gru- pa / Titlu	Ar- ti- col	Ali- ne- at	Denumire indicator	Credite de angajament		Credite bugetare		Angajamente bugetare	Angajamente legale	Plati efectuate	Angajamente legale de platit	Cheltuieli efective
							aprobate la finele perioadei de raportare	trimestriale cumulate	aprobate la finele perioadei de raportare	trimestriale cumulate					
A						B	1	2	3	4	5	6	7	8=6-7	9
5007						CREDITE INTERNE			254.929.000	160.097.000	145.469.165	145.469.165	145.467.297	1.868	
			70			CHELTUIELI DE CAPITAL			254.929.000	160.097.000	145.469.165	145.469.165	145.467.297	1.868	
			71			TITLUL XIII ACTIVE NEFINANCIARE			254.929.000	160.097.000	145.469.165	145.469.165	145.467.297	1.868	
			71	01		Active fixe			254.929.000	160.097.000	145.469.165	145.469.165	145.467.297	1.868	
			71	01	01	Constructii			254.772.000	159.940.000	145.387.293	145.387.293	145.385.425	1.868	
			71	01	30	Alte active fixe (inclusiv reparatii capitale)			157.000	157.000	81.872	81.872	81.872		
6507						INVATAMANT			5.000.000						
			70			CHELTUIELI DE CAPITAL			5.000.000						
			71			TITLUL XIII ACTIVE NEFINANCIARE			5.000.000						
			71	01		Active fixe			5.000.000						
			71	01	01	Constructii			5.000.000						
6707						CULTURA, RECREERE SI RELIGIE			110.847.000	50.742.000	36.114.165	36.114.165	36.114.165		
			70			CHELTUIELI DE CAPITAL			110.847.000	50.742.000	36.114.165	36.114.165	36.114.165		
			71			TITLUL XIII ACTIVE NEFINANCIARE			110.847.000	50.742.000	36.114.165	36.114.165	36.114.165		
			71	01		Active fixe			110.847.000	50.742.000	36.114.165	36.114.165	36.114.165		
			71	01	01	Constructii			110.690.000	50.585.000	36.032.293	36.032.293	36.032.293		
			71	01	30	Alte active fixe (inclusiv reparatii capitale)			157.000	157.000	81.872	81.872	81.872		
7007						LOCUINTE, SERVICII SI DEZVOLTARE PUBLICA			139.082.000	109.355.000	109.355.000	109.355.000	109.353.132	1.868	
			70			CHELTUIELI DE CAPITAL			139.082.000	109.355.000	109.355.000	109.355.000	109.353.132	1.868	
			71			TITLUL XIII ACTIVE NEFINANCIARE			139.082.000	109.355.000	109.355.000	109.355.000	109.353.132	1.868	
			71	01		Active fixe			139.082.000	109.355.000	109.355.000	109.355.000	109.353.132	1.868	
			71	01	01	Constructii			139.082.000	109.355.000	109.355.000	109.355.000	109.353.132	1.868	

Conducatorul institutiei,

Conducatorul compartimentului  
financiar-contabil





Capi- tol	Sub- capi- tol	Pa- ra- graf	Gru- pa / Titlu	Ar- ti- col	Ali- ne- at	Denumire indicator	Prevederi bugetare anuale aprobat la finele perioadei de raportare	Prevederi bugetare trimestriale cumulate	Drepturi constatate			Incasari realizate	Stingeri pe alte cai decat incasari	Drepturi constatate de incasat
									Total, din care:	din anii precedenti	din anul curent			
A						B	1	2	3=4+5	4	5	6	7	8=3-6-7
4010	15	01				cheltuieli	1.822.000	1.732.000	1.428.951		1.428.951	1.428.951		
						Sume utilizate de administratiile locale din excedentul anului precedent pentru sectiunea de functionare	1.822.000	1.732.000	1.428.951		1.428.951	1.428.951		
4110						ALTE OPERATIUNI FINANCIARE								
		06				ALTE OPERATIUNI FINANCIARE			5.044		5.044	5.044		
						Sume din excedentul anului precedent pentru acoperirea golurilor temporare de casa			5.044		5.044	5.044		
4100						IV. SUBVENTII	65.715.000	38.834.000	32.179.080		32.179.080	32.179.080		
4310						SUBVENTII DE LA ALTE ADMINISTRATII								
						SUBVENTII DE LA ALTE ADMINISTRATII	65.715.000	38.834.000	32.179.080		32.179.080	32.179.080		
		09				Subventii pentru institutii publice	65.555.000	38.674.000	32.152.305		32.152.305	32.152.305		
		19				Subventii pentru institutii publice	160.000	160.000	26.775		26.775	26.775		

**CONTUL DE EXECUTIE AL INSTITUTIILOR PUBLICE FINANTATE  
DIN VENITURI PROPRII SI SUBVENTII DIN BUGETUL LOCAL - VENITURI  
SECTIUNEA DE FUNCTIONARE  
30.06.2020**

Pag. 1 -lei-

Capi- tol	Sub- capi- tol	Pa- ra- graf	Gru- pa / Titlu	Ar- ti- col	Ali- ne- at	Denumire indicator	Prevederi bugetare anuale aprobrate la finele perioadei de raportare	Prevederi bugetare trimestriale cumulate	Drepturi constatate			Incasari realizate	Stingeri pe alte cai decat incasari	Drepturi constatate de incasat
									Total, din care:	din anii precedenti	din anul curent			
A						B	1	2	3=4+5	4	5	6	7	8=3-6-7
0001	10					TOTAL VENITURI-VENITURI	119.818.000	72.180.000	63.882.421	16.053.925	47.828.496	46.173.280		17.709.141
0002						I. VENITURI CURENTE	52.441.000	31.774.000	30.296.121	16.053.925	14.242.196	12.586.980		17.709.141
2900						C. VENITURI NEFISCALE	52.441.000	31.774.000	30.296.121	16.053.925	14.242.196	12.586.980		17.709.141
3000						C1. VENITURI DIN PROPRIETATE	4.522.000	2.430.000	480.182		480.182	480.182		
3010						VENITURI DIN PROPRIETATE	4.522.000	2.430.000	480.182		480.182	480.182		
	05					Venituri din concesiuni si inchirieri	4.517.000	2.425.000	478.573		478.573	478.573		
		30				Alte venituri din concesiuni si inchirieri de catre institutiile publice	4.517.000	2.425.000	478.573		478.573	478.573		
					50	Alte venituri din proprietate	5.000	5.000	1.609		1.609	1.609		
3300	10					C2. VANZARI DE BUNURI SI SERVICII	47.919.000	29.344.000	29.815.939	16.053.925	13.762.014	12.106.798		17.709.141
3310						VENITURI DIN PRESTARI DE SERVICII SI ALTE ACTIVITATI	41.724.000	25.786.000	26.732.971	16.053.925	10.679.046	9.023.830		17.709.141
	05					Taxe si alte venituri in invatamant	768.000	508.000	222.287		222.287	222.287		
	08					Venituri din prestari de servicii	515.000	365.000	858.979		858.979	858.979		
	13					Contributia de intretinere a persoanelor asistate	270.000	270.000	236.002		236.002	236.002		
	14					Contributia elevilor si studentilor pentru internate, camine si cantine	19.600.000	10.802.000	2.710.971		2.710.971	2.710.971		
	17					Venituri din organizarea de cursuri de calificare si conversie profesionala, specializare si perfectionare	20.000	20.000	3.520		3.520	3.520		
	50					Alte venituri din prestari de servicii si alte activitati	20.551.000	13.821.000	22.701.212	16.053.925	6.647.287	4.992.071		17.709.141
3610						DIVERSE VENITURI	8.680.000	5.642.000	3.391.533		3.391.533	3.391.533		
	50					Alte venituri	8.680.000	5.642.000	3.391.533		3.391.533	3.391.533		

Capi- tol	Sub- capi- tol	Pa- ra- graf	Gru- pa / Titlu	Ar- ti- col	Ali- ne- at	Denumire indicator	Prevederi bugetare anuale aprobrate la finele perioadei de raportare	Prevederi bugetare trimestriale cumulate	Drepturi constatate			Incasari realizate	Stingeri pe alte cai decat incasari	Drepturi constatate de incasat
									Total, din care:	din anii precedenti	din anul curent			
A						B	1	2	3=4+5	4	5	6	7	8=3-6-7
3710						TRANSFERURI VOLUNTARE, ALTELE DECAT SUBVENTIILE	-2.485.000	-2.084.000	-308.565		-308.565	-308.565		
	01					Donatii si sponsorizari	482.000	369.000	89.434		89.434	89.434		
	03					Varsaminte din sectiunea de functionare pentru finantarea sectiunii de dezvoltare a bugetului local	-2.967.000	-2.453.000	-397.999		-397.999	-397.999		
4000	10					III. OPERATIUNI FINANCIARE	1.822.000	1.732.000	1.433.995		1.433.995	1.433.995		
4010						INCASARI DIN RAMBURSAREA ACORDATE	1.822.000	1.732.000	1.428.951		1.428.951	1.428.951		
	15					Sume utilizate din excedentul anului precedent pentru efectuarea de cheltuieli	1.822.000	1.732.000	1.428.951		1.428.951	1.428.951		
	01					Sume utilizate de administratiile locale din excedentul anului precedent pentru sectiunea de functionare	1.822.000	1.732.000	1.428.951		1.428.951	1.428.951		
4110						ALTE OPERATIUNI FINANCIARE			5.044		5.044	5.044		
	06					Sume din excedentul anului precedent pentru acoperirea golurilor temporare de casa			5.044		5.044	5.044		
4100	10					IV. SUBVENTII	65.555.000	38.674.000	32.152.305		32.152.305	32.152.305		
4310						SUBVENTII DE LA ALTE ADMINISTRATII	65.555.000	38.674.000	32.152.305		32.152.305	32.152.305		
	09					Subventii pentru institutii publice	65.555.000	38.674.000	32.152.305		32.152.305	32.152.305		

**CONTUL DE EXECUTIE AL INSTITUTIILOR PUBLICE FINANTATE  
DIN VENITURI PROPRII SI SUBVENTII DIN BUGETUL LOCAL - VENITURI  
SECTIUNEA DE DEZVOLTARE  
30.06.2020**

Pag. 1 -lei-

Capi- tol	Sub- capi- tol	Pa- ra- graf	Gru- pa / Titlu	Ar- ti- col	Ali- ne- at	Denumire indicator	Prevederi bugetare anuale aprobrate la finele perioadei de raportare	Prevederi bugetare trimestriale cumulate	Drepturi constatate			Incasari realizate	Stingeri pe alte cai decat incasari	Drepturi constatate de incasat
									Total, din care:	din anii precedenti	din anul curent			
A						B	1	2	3=4+5	4	5	6	7	8=3-6-7
0001	10					TOTAL VENITURI-VENITURI	3.127.000	2.613.000	424.774		424.774	424.774		
0002						I. VENITURI CURENTE	2.967.000	2.453.000	397.999		397.999	397.999		
2900						C. VENITURI NEFISCALE	2.967.000	2.453.000	397.999		397.999	397.999		
3300						C2. VANZARI DE BUNURI SI SERVICII	2.967.000	2.453.000	397.999		397.999	397.999		
3710						TRANSFERURI VOLUNTARE, ALTELE DECAT SUBVENTIILE	2.967.000	2.453.000	397.999		397.999	397.999		
	04					Varsaminte din sectiunea de functionare	2.967.000	2.453.000	397.999		397.999	397.999		
4100	10					IV. SUBVENTII	160.000	160.000	26.775		26.775	26.775		
4310						SUBVENTII DE LA ALTE ADMINISTRATII	160.000	160.000	26.775		26.775	26.775		
	19					Subventii pentru institutii publice	160.000	160.000	26.775		26.775	26.775		



## MUNICIPIUL BUCURESTI

**CONTUL DE EXECUTIE AL INSTITUTIILOR PUBLICE FINANTATE  
DIN VENITURI PROPRII SI SUBVENTII DIN BUGETUL LOCAL - CHELTUIELI  
30.06.2020**

Pag. 1 - lei-

Capi- tol	Sub- capi- tol	Pa- ra- graf	Gru- pa / Titlu	Ar- ti- col	Ali- ne- at	Denumire indicator	Credite de angajament		Credite bugetare		Angajamente bugetare	Angajamente legale	Plati efectuate	Angajamente legale de platit	Cheltuieli efective
							aprobat la finele perioadei de raportare	trimestriale cumulate	aprobat la finele perioadei de raportare	trimestriale cumulate					
A						B	1	2	3	4	5	6	7	8=6-7	9
5010						TOTAL CHELTUIELI DIN VENITURI PROPRII SI SUBVENTII									
5010						TOTAL CHELTUIELI DIN VENITURI PROPRII SI SUBVENTII	480.000	480.000	122.945.000	74.393.000	74.794.053	71.602.333	42.080.186	29.522.147	35.354.730
5410						ALTE SERVICII PUBLICE GENERALE									
	10					ALTE SERVICII PUBLICE GENERALE			8.220.000	4.286.000	8.220.000	8.220.000	3.413.052	4.806.948	3.352.278
						Servicii publice comunitare de evidenta a persoanelor			8.220.000	4.286.000	8.220.000	8.220.000	3.413.052	4.806.948	3.352.278
6110						ORDINE PUBLICA SI SIGURANTA NATIONALA									
	03					ORDINE PUBLICA SI SIGURANTA NATIONALA			40.819.000	22.803.000	22.803.000	22.803.000	18.229.032	4.573.968	18.659.224
						Ordine publica			40.819.000	22.803.000	22.803.000	22.803.000	18.229.032	4.573.968	18.659.224
		04				Politia comunitara			40.819.000	22.803.000	22.803.000	22.803.000	18.229.032	4.573.968	18.659.224
6510						INVATAMANT									
	03					INVATAMANT			27.122.000	15.822.000	15.822.000	15.822.000	3.080.829	12.741.171	3.004.402
						Invatamant prescolar si primar			21.996.000	12.346.000	12.346.000	12.346.000	2.473.317	9.872.683	2.462.667
	01					Invatamant prescolar			20.161.000	11.233.000	11.233.000	11.233.000	2.328.839	8.904.161	2.330.452
	02					Invatamant primar			1.835.000	1.113.000	1.113.000	1.113.000	144.478	968.522	132.215
	04					Invatamant secundar			4.999.000	3.393.000	3.393.000	3.393.000	594.520	2.798.480	529.783
	01					Invatamant secundar inferior			1.684.000	1.127.000	1.127.000	1.127.000	90.848	1.036.152	63.105
	02					Invatamant secundar superior			3.315.000	2.266.000	2.266.000	2.266.000	503.672	1.762.328	466.678
	07					Invatamant nedefinibil prin nivel			127.000	83.000	83.000	83.000	12.992	70.008	11.952
	04					Invatamant special			127.000	83.000	83.000	83.000	12.992	70.008	11.952
6710						CULTURA, RECREERE SI RELIGIE									
	50					CULTURA, RECREERE SI RELIGIE			9.330.000	6.972.000	5.238.009	5.238.009	5.238.009		1.430.249
						Alte servicii in domeniile culturii, recreerii si religiei			9.330.000	6.972.000	5.238.009	5.238.009	5.238.009		1.430.249
6810						ASIGURARI SI ASISTENTA SOCIALA									
						ASIGURARI SI ASISTENTA SOCIALA	480.000	480.000	2.196.000	1.174.000	1.174.000	1.174.000	959.758	214.242	786.798

Capi- tol	Sub- capi- tol	Pa- ra- graf	Gru- pa / Titlu	Ar- ti- col	Ali- ne- at	Denumire indicator	Credite de angajament		Credite bugetare		Angajamente bugetare	Angajamente legale	Plati efectuate	Angajamente legale de platit	Cheltuieli efective
							aprobrate la finele perioadei de raportare	trimestriale cumulate	aprobrate la finele perioadei de raportare	trimestriale cumulate					
A						B	1	2	3	4	5	6	7	8=6-7	9
6810	04					Asistenta acordata persoanelor in varsta	270.000	270.000	270.000	270.000	270.000	270.000	249.366	20.634	278.898
	11					Crese	210.000	210.000	210.000	210.000	210.000	210.000	207.420	2.580	4.928
	12					Unitati de asistenta medico-sociale			1.716.000	694.000	694.000	694.000	502.972	191.028	502.972
7010						LOCUINTE, SERVICII SI DEZVOLTARE PUBLICA									
						LOCUINTE, SERVICII SI DEZVOLTARE PUBLICA			35.258.000	23.336.000	21.537.044	18.345.324	11.159.506	7.185.818	8.121.779
	04					Servicii si dezvoltare publica			19.000.000	12.814.000	10.986.148	10.986.148	4.194.298	6.791.850	4.301.998
	50					Alte servicii in domeniile locuintelor, serviciilor si dezvoltarii comunale			16.258.000	10.522.000	10.550.896	7.359.176	6.965.208	393.968	3.819.781

## MUNICIPIUL BUCURESTI

DETALIEREA CHELTUIELILOR  
 INSTITUTII PUBLICE FINANTATE DIN VENITURI PROPRII  
 SI SUBVENTII DIN BUGETUL LOCAL  
 30.06.2020

Pag. 3 - lei-

Capi- tol	Sub- capi- tol	Pa- ra- graf	Gru- pa / Titlu	Ar- ti- col	Ali- ne- at	Denumire indicator	Credite de angajament		Credite bugetare		Angajamente bugetare	Angajamente legale	Plati efectuate	Angajamente legale de platit	Cheltuieli efective
							aprobat la finele perioadei de raportare	trimestriale cumulate	aprobat la finele perioadei de raportare	trimestriale cumulate					
A						B	1	2	3	4	5	6	7	8=6-7	9
5010						TOTAL CHELTUIELI DIN VENITURI PROPRII SI SUBVENTII									
5010						TOTAL CHELTUIELI DIN VENITURI PROPRII SI SUBVENTII	480.000	480.000	122.945.000	74.393.000	74.794.053	71.602.333	42.080.186	29.522.147	35.354.730
5010		01				CHELTUIELI CURENTE	480.000	480.000	119.806.000	71.768.000	73.996.905	70.938.410	41.677.460	29.260.950	33.742.610
		10				TITLUL I CHELTUIELI DE PERSONAL			52.250.000	28.183.000	31.342.397	31.182.543	23.395.530	7.787.013	23.053.405
		10	01			Cheltuieli salariale in bani			45.091.000	23.890.000	27.007.099	26.925.799	20.394.324	6.531.475	20.056.610
		10	01	01		Salarii de baza			43.165.000	22.842.000	25.820.096	25.768.690	19.528.899	6.239.791	19.191.397
		10	01	05		Sporuri pentru conditii de munca			51.000	31.000	31.000	15.746	15.746		
		10	01	06		Alte sporuri			1.040.000	573.000	573.000	573.000	531.173	41.827	548.363
		10	01	11		Fond aferent platii cu ora			48.000	48.000	48.000	48.000		48.000	
		10	01	12		Indemnizatii platite unor persoane din afara unitatii			2.000	1.000	2.000	2.000		2.000	
5010		10	01	15		Alocatii pentru transportul la si de la locul de munca			4.000	2.000	2.000	2.000	600	1.400	600
5010		10	01	17		Indemnizatii de hrana			781.000	393.000	531.003	516.363	317.906	198.457	316.250
		10	02			Cheltuieli salariale in natura			6.103.000	3.728.000	3.700.000	3.630.000	2.551.301	1.078.699	2.541.003
		10	02	02		Norme de hrana			5.200.000	2.835.000	2.835.000	2.835.000	2.393.251	441.749	2.382.953
		10	02	06		Vouchere de vacanta			903.000	893.000	865.000	795.000	158.050	636.950	158.050
		10	03			Contributii			1.056.000	565.000	635.298	626.744	449.905	176.839	455.790
		10	03	07		Contributia asiguratorie pentru munca			1.056.000	565.000	635.298	626.744	449.905	176.839	455.790
20						TITLUL II BUNURI SI SERVICII	480.000	480.000	59.704.000	37.421.000	37.990.112	35.091.471	13.670.039	21.421.432	9.882.486
20		01				Bunuri si servicii			24.295.000	15.207.000	15.604.279	14.070.063	8.031.098	6.038.965	4.602.139
		01	01			Furnituri de birou			955.000	591.000	597.017	547.502	119.121	428.381	128.189
		01	02			Materiale pentru curatenie			1.094.000	692.000	712.300	712.300	277.136	435.164	221.433
		01	03			Incalzit, iluminat si forta motrica			6.078.000	3.826.000	3.870.727	2.986.977	2.496.510	490.467	466.815
		01	04			Apa, canal si salubritate			2.936.000	1.769.000	1.778.028	1.370.902	1.004.815	366.087	298.325
		01	05			Carburanti si lubrifianti			915.000	530.000	535.515	535.515	321.123	214.392	344.453

Capi- tol	Sub- capi- tol	Pa- ra- graf	Gru- pa / Titlu	Ar- ti- col	Ali- ne- at	Denumire indicator	Credite de angajament		Credite bugetare		Angajamente bugetare	Angajamente legale	Plati efectuate	Angajamente legale de platit	Cheltuieli efective
							aprobrate la finele perioadei de raportare	trimestriale cumulate	aprobrate la finele perioadei de raportare	trimestriale cumulate					
A						B	1	2	3	4	5	6	7	8=6-7	9
5010			20	01	06	Piese de schimb			85.000	62.000	62.000	62.000	1.697	60.303	1.426
			20	01	07	Transport			86.000	64.000	64.000	64.000	9.072	54.928	6.227
			20	01	08	Posta, telecomunicatii, radio, tv, internet			1.456.000	853.000	917.643	917.643	481.426	436.217	464.620
5010			20	01	09	Materiale si prestari de servicii cu caracter functional			2.381.000	1.484.000	1.484.000	1.354.567	635.522	719.045	643.287
5010			20	01	30	Alte bunuri si servicii pentru intretinere si functionare			8.309.000	5.336.000	5.583.049	5.518.657	2.684.676	2.833.981	2.027.364
5010			20	02		Reparatii curente			5.376.000	4.155.000	4.400.833	3.351.239	1.161.016	2.190.223	1.136.945
			20	03		Hrana	374.000	374.000	19.985.000	11.241.000	11.241.000	11.241.000	2.696.505	8.544.495	2.583.175
			20	03	01	Hrana pentru oameni	374.000	374.000	19.985.000	11.241.000	11.241.000	11.241.000	2.696.505	8.544.495	2.583.175
			20	04		Medicamente si materiale sanitare	106.000	106.000	509.000	263.000	263.000	263.000	159.732	103.268	104.010
			20	04	01	Medicamente	75.000	75.000	199.000	116.000	116.000	116.000	74.138	41.862	371
			20	04	02	Materiale sanitare	31.000	31.000	260.000	128.000	128.000	128.000	67.950	60.050	85.995
			20	04	04	Dezinfectanti			50.000	19.000	19.000	19.000	17.644	1.356	17.644
			20	05		Bunuri de natura obiectelor de inventar			2.779.000	1.873.000	1.868.000	1.765.419	224.758	1.540.661	29.943
			20	05	01	Uniforme si echipament			585.000	344.000	344.000	334.000	5.333	328.667	563
			20	05	03	Lenjerie si accesorii de pat			29.000	19.000	19.000	19.000		19.000	
			20	05	30	Alte obiecte de inventar			2.165.000	1.510.000	1.505.000	1.412.419	219.425	1.192.994	29.380
			20	06		Deplasari, detasari, transferari			553.000	386.000	376.000	376.000	10.369	365.631	10.008
			20	06	01	Deplasari interne, detasari, transferari			520.000	357.000	347.000	347.000	10.369	336.631	10.008
			20	06	02	Deplasari in strainatate			33.000	29.000	29.000	29.000		29.000	
			20	09		Materiale de laborator			5.000	5.000	5.000	5.000		5.000	
			20	11		Carti, publicatii si materiale documentare			128.000	92.000	92.000	92.000	1.148	90.852	983
5010			20	12		Consultanta si expertiza			757.000	550.000	510.000	510.000		510.000	
			20	13		Pregatire profesionala			494.000	349.000	309.000	292.000	8.656	283.344	8.656
			20	14		Protectia muncii			26.000	17.000	17.000	17.000		17.000	

Capi- tol	Sub- capi- tol	Pa- ra- graf	Gru- pa / Titlu	Ar- ti- col	Ali- ne- at	Denumire indicator	Credite de angajament		Credite bugetare		Angajamente bugetare	Angajamente legale	Plati efectuate	Angajamente legale de platit	Cheltuieli efective
							aprobrate la finele perioadei de raportare	trimestriale cumulate	aprobrate la finele perioadei de raportare	trimestriale cumulate					
A						B	1	2	3	4	5	6	7	8=6-7	9
5010			20	15		Munitie, furnituri si armament de natura activelor fixe pentru armata			7.000	4.000	4.000	4.000		4.000	
5010			20	16		Studii si cercetari			3.000	3.000	3.000	3.000		3.000	
			20	25		Cheltuieli judiciare si extrajudiciare derivate din actiuni in reprezentarea intereselor statului, potrivit dispozitiilor legale			30.000	15.000	15.000	15.000	10.693	4.307	10.827
5010			20	30		Alte cheltuieli			4.757.000	3.261.000	3.282.000	3.086.750	1.366.064	1.720.686	1.395.800
			20	30	01	Reclama si publicitate			5.000	3.000	3.000	3.000	661	2.339	661
			20	30	03	Prime de asigurare non-viata			134.000	88.000	88.000	88.000	57.456	30.544	57.456
			20	30	04	Chirii			225.000	163.000	179.000	178.326	104.701	73.625	132.995
			20	30	30	Alte cheltuieli cu bunuri si servicii			4.393.000	3.007.000	3.012.000	2.817.424	1.203.246	1.614.178	1.204.688
			57			TITLUL VIII ASISTENTA SOCIALA			224.000	150.000	150.000	150.000	112.265	37.735	109.231
			57	02		Ajutoare sociale			224.000	150.000	150.000	150.000	112.265	37.735	109.231
			57	02	02	Ajutoare sociale in natura			224.000	150.000	150.000	150.000	112.265	37.735	109.231
			59			TITLUL XI ALTE CHELTUIELI			7.628.000	6.014.000	4.514.396	4.514.396	4.499.626	14.770	697.490
			59	22		Actiuni cu caracter stiintific si social-cultural			7.600.000	6.000.000	4.486.396	4.486.396	4.486.396		684.110
5010			59	40		Sume aferente persoanelor cu handicap neincadrate			28.000	14.000	28.000	28.000	13.250	14.770	13.380
5010			70			CHELTUIELI DE CAPITAL			3.139.000	2.625.000	797.148	663.923	402.726	261.197	1.612.120
			71			TITLUL XIII ACTIVE NEFINANCIARE			3.139.000	2.625.000	797.148	663.923	402.726	261.197	1.612.120
			71	01		Active fixe			3.139.000	2.625.000	797.148	663.923	402.726	261.197	1.612.120
			71	01	01	Constructii			1.270.000	1.270.000	188.452	188.452	188.452		672.203
			71	01	02	Masini, echipamente si mijloace de transport			347.000	347.000	347.000	213.775	38.274	175.501	676.412
5010			71	01	03	Mobilier, aparatura birotica si alte active corporale			1.127.000	623.000	236.696	236.696	163.500	73.196	160.490

Capi- tol	Sub- capi- tol	Pa- ra- graf	Gru- pa / Titlu	Ar- ti- col	Ali- ne- at	Denumire indicator	Credite de angajament		Credite bugetare		Angajamente bugetare	Angajamente legale	Plati efectuate	Angajamente legale de platit	Cheltuieli efective
							aprobrate la finele perioadei de raportare	trimestriale cumulate	aprobrate la finele perioadei de raportare	trimestriale cumulate					
A						B	1	2	3	4	5	6	7	8=6-7	9
5010			71	01	30	Alte active fixe (inclusiv reparatii capitale)			395.000	385.000	25.000	25.000	12.500	12.500	103.015
5410						ALTE SERVICII PUBLICE GENERALE			8.220.000	4.286.000	8.220.000	8.220.000	3.413.052	4.806.948	3.352.278
				01		CHELTUIELI CURENTE			8.220.000	4.286.000	8.220.000	8.220.000	3.413.052	4.806.948	3.328.526
				10		TITLUL I CHELTUIELI DE PERSONAL			6.560.000	3.331.000	6.560.000	6.560.000	2.875.118	3.684.882	2.890.768
				10	01	Cheltuieli salariale in bani			6.307.000	3.151.000	6.307.000	6.307.000	2.718.687	3.588.313	2.733.471
				10	01	01 Salarii de baza			6.030.000	3.015.000	6.030.000	6.030.000	2.596.249	3.433.751	2.612.139
				10	01	12 Indemnizatii platite unor persoane din afara unitatii			2.000	1.000	2.000	2.000		2.000	
5410			10	01	17	Indemnizatii de hrana			275.000	135.000	275.000	275.000	122.438	152.562	121.332
			10	02		Cheltuieli salariale in natura			105.000	105.000	105.000	105.000	95.700	9.300	95.700
			10	02	06	Vouchere de vacanta			105.000	105.000	105.000	105.000	95.700	9.300	95.700
			10	03		Contributii			148.000	75.000	148.000	148.000	60.731	87.269	61.597
			10	03	07	Contributia asiguratorie pentru munca			148.000	75.000	148.000	148.000	60.731	87.269	61.597
			20			TITLUL II BUNURI SI SERVICII			1.632.000	941.000	1.632.000	1.632.000	524.704	1.107.296	424.378
			20	01		Bunuri si servicii			1.132.000	712.000	1.132.000	1.132.000	506.072	625.928	405.746
			20	01	01	Furnituri de birou			20.000	7.000	20.000	20.000	6.999	13.001	4.338
			20	01	03	Incalzit, iluminat si forta motrica			114.000	58.000	114.000	114.000	57.912	56.088	57.912
			20	01	04	Apa, canal si salubritate			25.000	13.000	25.000	25.000	10.294	14.706	10.294
			20	01	05	Carburanti si lubrifianti			10.000	5.000	10.000	10.000	5.000	5.000	2.050
			20	01	08	Posta, telecomunicatii, radio, tv, internet			170.000	85.000	170.000	170.000	78.530	91.470	78.480
5410			20	01	30	Alte bunuri si servicii pentru intretinere si functionare			793.000	544.000	793.000	793.000	347.337	445.663	252.672
5410			20	02		Reparatii curente			450.000	200.000	450.000	450.000		450.000	
			20	30		Alte cheltuieli			50.000	29.000	50.000	50.000	18.632	31.368	18.632
			20	30	04	Chirii			40.000	24.000	40.000	40.000	17.035	22.965	17.035

Capi- tol	Sub- capi- tol	Pa- ra- graf	Gru- pa / Titlu	Ar- ti- col	Ali- ne- at	Denumire indicator	Credite de angajament		Credite bugetare		Angajamente bugetare	Angajamente legale	Plati efectuate	Angajamente legale de platit	Cheltuieli efective
							aprobat la finele perioadei de raportare	trimestriale cumulate	aprobat la finele perioadei de raportare	trimestriale cumulate					
A						B	1	2	3	4	5	6	7	8=6-7	9
5410			20	30	30	Alte cheltuieli cu bunuri si servicii			10.000	5.000	10.000	10.000	1.597	8.403	1.597
			59			TITLUL XI ALTE CHELTUIELI			28.000	14.000	28.000	28.000	13.230	14.770	13.380
			59	40		Sume aferente persoanelor cu handicap neincadrate			28.000	14.000	28.000	28.000	13.230	14.770	13.380
5410			70			CHELTUIELI DE CAPITAL									23.752
			71			TITLUL XIII ACTIVE NEFINANCIARE									23.752
			71	01		Active fixe									23.752
			71	01	03	Mobilier, aparatura birotica si alte active corporale									20.161
5410			71	01	30	Alte active fixe (inclusiv reparatii capitale)									3.591
6110						ORDINE PUBLICA SI SIGURANTA NATIONALA			40.819.000	22.803.000	22.803.000	22.803.000	18.229.032	4.573.968	18.659.224
						ORDINE PUBLICA SI SIGURANTA NATIONALA			40.652.000	22.636.000	22.636.000	22.636.000	18.205.033	4.430.967	18.138.477
			01			CHELTUIELI CURENTE			36.245.000	19.867.000	19.867.000	19.867.000	16.625.875	3.241.125	16.517.584
			10			TITLUL I CHELTUIELI DE PERSONAL			29.775.000	16.070.000	16.070.000	16.070.000	13.924.062	2.145.938	13.822.182
			10	01		Cheltuieli salariale in bani			28.795.000	15.537.000	15.537.000	15.537.000	13.408.171	2.128.829	13.299.188
			10	01	01	Salarii de baza			980.000	533.000	533.000	533.000	515.891	17.109	522.994
			10	02		Cheltuieli salariale in natura			5.800.000	3.435.000	3.435.000	3.435.000	2.394.701	1.040.299	2.384.403
			10	02	02	Norme de hrana			5.200.000	2.835.000	2.835.000	2.835.000	2.393.251	441.749	2.382.953
			10	02	06	Vouchere de vacanta			600.000	600.000	600.000	600.000	1.450	598.550	1.450
			10	03		Contributii			670.000	362.000	362.000	362.000	307.112	54.888	310.999
			10	03	07	Contributia asiguratorie pentru munca			670.000	362.000	362.000	362.000	307.112	54.888	310.999
			20			TITLUL II BUNURI SI SERVICII			4.407.000	2.769.000	2.769.000	2.769.000	1.579.158	1.189.842	1.620.893
			20	01		Bunuri si servicii			2.735.000	1.561.000	1.561.000	1.561.000	1.126.217	434.783	1.129.713
			20	01	01	Furnituri de birou			55.000	25.000	25.000	25.000	10.789	14.211	13.479
			20	01	03	Incalzit, iluminat si forta motrica			160.000	96.000	96.000	96.000	86.262	9.738	84.074
			20	01	04	Apa, canal si salubritate			40.000	20.000	20.000	20.000	12.208	7.792	12.449

Capi- tol	Sub- capi- tol	Pa- ra- graf	Gru- pa / Titlu	Ar- ti- col	Ali- ne- at	Denumire indicator	Credite de angajament		Credite bugetare		Angajamente bugetare	Angajamente legale	Plati efectuate	Angajamente legale de platit	Cheltuieli efective
							aprobate la finele perioadei de raportare	trimestriale cumulate	aprobate la finele perioadei de raportare	trimestriale cumulate					
A						B	1	2	3	4	5	6	7	8=6-7	9
6110			20	01	05	Carburanti si lubrifianti			600.000	300.000	300.000	300.000	291.319	8.681	282.264
			20	01	08	Posta, telecomunicatii, radio, tv, internet			270.000	145.000	145.000	145.000	114.759	30.241	109.023
6110			20	01	09	Materiale si prestari de servicii cu caracter functional			1.240.000	790.000	790.000	790.000	436.216	353.784	454.707
6110			20	01	30	Alte bunuri si servicii pentru intretinere si functionare			370.000	185.000	185.000	185.000	174.664	10.336	173.717
6110			20	02		Reparatii curente			255.000	128.000	128.000	128.000	105.471	22.529	149.041
			20	03		Hrana			15.000	8.000	8.000	8.000	1.635	6.365	4.578
			20	03	01	Hrana pentru oameni			15.000	8.000	8.000	8.000	1.635	6.365	4.578
			20	05		Bunuri de natura obiectelor de inventar			528.000	318.000	318.000	318.000	19.245	298.755	1.904
			20	05	01	Uniforme si echipament			360.000	150.000	150.000	150.000	1.830	148.170	
			20	05	30	Alte obiecte de inventar			168.000	168.000	168.000	168.000	17.415	150.585	1.904
			20	06		Deplasari, detasari, transferari			27.000	12.000	12.000	12.000	1.855	10.145	1.855
			20	06	01	Deplasari interne, detasari, transferari			15.000	4.000	4.000	4.000	1.855	2.145	1.855
			20	06	02	Deplasari in strainatate			12.000	8.000	8.000	8.000		8.000	
			20	11		Carti, publicatii si materiale documentare			5.000	3.000	3.000	3.000		3.000	654
6110			20	12		Consultanta si expertiza			15.000	8.000	8.000	8.000		8.000	
			20	13		Pregatire profesionala			30.000	30.000	30.000	30.000		30.000	
			20	14		Protectia muncii			10.000	5.000	5.000	5.000		5.000	
			20	15		Munitie, furnituri si armament de natura activelor fixe pentru armata			7.000	4.000	4.000	4.000		4.000	
6110			20	25		Cheltuieli judiciare si extrajudiciare derivate din actiuni in reprezentarea intereselor statului, potrivit dispozitiilor legale			30.000	15.000	15.000	15.000	10.693	4.307	10.827
6110			20	30		Alte cheltuieli			750.000	677.000	677.000	677.000	314.042	362.958	322.321



Capi- tol	Sub- capi- tol	Pa- ra- graf	Cru- pa / Titlu	Ar- ti- col	Ali- ne- at	Denumire indicator	Credite de angajament		Credite bugetare		Angajamente bugetare	Angajamente legale	Plati efectuate	Angajamente legale de platit	Cheltuieli efective
							aprobat la finele perioadei de raportare	trimestriale cumulate	aprobat la finele perioadei de raportare	trimestriale cumulate					
A						B	1	2	3	4	5	6	7	8=6-7	9
6110			20	30	01	Reclama si publicitate			5.000	3.000	3.000	3.000	661	2.339	661
			20	30	03	Prime de asigurare non-viata			130.000	85.000	85.000	85.000	57.456	27.544	57.456
			20	30	04	Chirii			55.000	29.000	29.000	29.000	13.340	15.660	41.634
			20	30	30	Alte cheltuieli cu bunuri si servicii			560.000	560.000	560.000	560.000	242.585	317.415	222.570
			70			CHELTUIELI DE CAPITAL			167.000	167.000	167.000	167.000	23.999	143.001	520.747
			71			TITLUL XIII ACTIVE NEFINANCIARE			167.000	167.000	167.000	167.000	23.999	143.001	520.747
			71	01		Active fixe			167.000	167.000	167.000	167.000	23.999	143.001	520.747
			71	01	01	Constructii									1.876
			71	01	02	Masini, echipamente si mijloace de transport			147.000	147.000	147.000	147.000	11.499	135.501	432.877
6110			71	01	03	Mobilier, aparatura birotica si alte active corporale									47.310
6110			71	01	30	Alte active fixe (inclusiv reparatii capitale)			20.000	20.000	20.000	20.000	12.500	7.500	38.684
6510						INVATAMANT									
						INVATAMANT			27.122.000	15.822.000	15.822.000	15.822.000	3.080.829	12.741.171	3.004.402
			01			CHELTUIELI CURENTE			26.990.000	15.708.000	15.708.000	15.708.000	3.080.829	12.627.171	2.971.955
			10			TITLUL I CHELTUIELI DE PERSONAL			65.000	63.000	63.000	63.000	600	62.400	10.914
			10	01		Cheltuieli salariale in bani			62.000	60.000	60.000	60.000	600	59.400	10.687
			10	01	06	Alte sporuri			10.000	10.000	10.000	10.000		10.000	10.087
			10	01	11	Fond aferent platii cu ora			48.000	48.000	48.000	48.000		48.000	
			10	01	15	Alocatii pentru transportul la si de la locul de munca			4.000	2.000	2.000	2.000	600	1.400	600
6510			10	03		Contributii			3.000	3.000	3.000	3.000		3.000	227
			10	03	07	Contributia asiguratorie pentru munca			3.000	3.000	3.000	3.000		3.000	227
			20			TITLUL II BUNURI SI SERVICII			26.701.000	15.495.000	15.495.000	15.495.000	2.967.964	12.527.036	2.851.810
			20	01		Bunuri si servicii			4.884.000	3.090.000	3.090.000	3.090.000	490.491	2.599.509	463.893
			20	01	01	Furnituri de birou			432.000	304.000	304.000	304.000	13.409	290.591	13.081

Capi- tol	Sub- capi- tol	Pa- ra- graf	Gru- pa / Titlu	Ar- ti- col	Ali- ne- at	Denumire indicator	Credite de angajament		Credite bugetare		Angajamente bugetare	Angajamente legale	Plati efectuate	Angajamente legale de platit	Cheltuieli efective
							aprobrate la finele perioadei de raportare	trimestriale cumulate	aprobrate la finele perioadei de raportare	trimestriale cumulate					
A						B	1	2	3	4	5	6	7	8=6-7	9
6510			20	01	02	Materiale pentru curatenie			447.000	310.000	310.000	310.000	13.054	296.946	16.317
			20	01	03	Incalzit, iluminat si forta motrica			327.000	206.000	206.000	206.000	44.270	161.730	16.597
			20	01	04	Apa, canal si salubritate			133.000	88.000	88.000	88.000		88.000	
			20	01	05	Carburanti si lubrifianti			75.000	58.000	58.000	58.000	7.209	50.791	6.477
			20	01	06	Piese de schimb			35.000	32.000	32.000	32.000		32.000	
			20	01	07	Transport			86.000	64.000	64.000	64.000	9.072	54.928	6.227
			20	01	08	Posta, telecomunicatii, radio, tv, internet			755.000	467.000	467.000	467.000	156.956	310.044	153.207
6510			20	01	09	Materiale si prestari de servicii cu caracter functional			158.000	119.000	119.000	119.000	7.716	111.284	13.164
6510			20	01	30	Alte bunuri si servicii pentru intretinere si functionare			2.436.000	1.442.000	1.442.000	1.442.000	238.805	1.203.195	238.823
6510			20	02		Reparatii curente			149.000	107.000	107.000	107.000		107.000	
			20	03		Hrana			19.596.000	10.859.000	10.859.000	10.859.000	2.342.780	8.516.220	2.343.745
			20	03	01	Hrana pentru oameni			19.596.000	10.859.000	10.859.000	10.859.000	2.342.780	8.516.220	2.343.745
			20	04		Medicamente si materiale sanitare			41.000	27.000	27.000	27.000	275	26.725	275
			20	04	01	Medicamente			23.000	14.000	14.000	14.000	275	13.725	275
			20	04	02	Materiale sanitare			18.000	13.000	13.000	13.000		13.000	
			20	05		Bunuri de natura obiectelor de inventar			1.120.000	800.000	800.000	800.000	89.787	710.213	
			20	05	01	Uniforme si echipament			40.000	25.000	25.000	25.000		25.000	
			20	05	03	Lenjerie si accesorii de pat			29.000	19.000	19.000	19.000		19.000	
			20	05	30	Alte obiecte de inventar			1.051.000	756.000	756.000	756.000	89.787	666.213	
			20	06		Deplasari, detasari, transferari			216.000	164.000	164.000	164.000	8.154	155.846	8.153
			20	06	01	Deplasari interne, detasari, transferari			195.000	143.000	143.000	143.000	8.154	134.846	8.153
			20	06	02	Deplasari in strainatate			21.000	21.000	21.000	21.000		21.000	
			20	09		Materiale de laborator			5.000	5.000	5.000	5.000		5.000	
			20	11		Carti, publicatii si materiale documentare			114.000	80.000	80.000	80.000	1.148	78.852	329

Capi- tol	Sub- capi- tol	Pa- ra- graf	Gru- pa / Titlu	Ar- ti- col	Ali- ne- at	Denumire indicator	Credite de angajament		Credite bugetare		Angajamente bugetare	Angajamente legale	Plati efectuate	Angajamente legale de platit	Cheltuieli efective
							aprobat la finele perioadei de raportare	trimestriale cumulate	aprobat la finele perioadei de raportare	trimestriale cumulate					
A						B	1	2	3	4	5	6	7	8=6-7	9
6510			20	12		Consultanta si expertiza			2.000	2.000	2.000	2.000		2.000	
			20	13		Pregatire profesionala			261.000	171.000	171.000	171.000	3.806	167.194	3.806
			20	14		Protectia muncii			16.000	12.000	12.000	12.000		12.000	
			20	16		Studii si cercetari			3.000	3.000	3.000	3.000		3.000	
			20	30		Alte cheltuieli			294.000	175.000	175.000	175.000	31.523	143.477	31.609
			20	30	03	Prime de asigurare non-viata			4.000	3.000	3.000	3.000		3.000	
			20	30	04	Chirii			55.000	35.000	35.000	35.000		35.000	
			20	30	30	Alte cheltuieli cu bunuri si servicii			235.000	137.000	137.000	137.000	31.523	105.477	31.609
			57			TITLUL VIII ASISTENTA SOCIALA			224.000	150.000	150.000	150.000	112.265	37.735	109.231
			57	02		Ajutoare sociale			224.000	150.000	150.000	150.000	112.265	37.735	109.231
			57	02	02	Ajutoare sociale in natura			224.000	150.000	150.000	150.000	112.265	37.735	109.231
			70			CHELTUIELI DE CAPITAL			132.000	114.000	114.000	114.000		114.000	32.447
			71			TITLUL XIII ACTIVE NEFINANCIARE			132.000	114.000	114.000	114.000		114.000	32.447
			71	01		Active fixe			132.000	114.000	114.000	114.000		114.000	32.447
			71	01	01	Constructii									6.454
			71	01	02	Masini, echipamente si mijloace de transport			40.000	40.000	40.000	40.000		40.000	1.393
6510			71	01	03	Mobilier, aparatura birotica si alte active corporale			81.000	73.000	73.000	73.000		73.000	8.808
6510			71	01	30	Alte active fixe (inclusiv reparatii capitale)			11.000	1.000	1.000	1.000		1.000	15.792
6710						CULTURA, RECREERE SI RELIGIE			9.330.000	6.972.000	5.238.009	5.238.009	5.238.009		1.430.249
						CULTURA, RECREERE SI RELIGIE			9.330.000	6.972.000	5.238.009	5.238.009	5.238.009		1.430.249
			01			CHELTUIELI CURENTE			9.330.000	6.972.000	5.238.009	5.238.009	5.238.009		1.430.249
			10			TITLUL I CHELTUIELI DE PERSONAL			1.330.000	680.000	610.397	610.397	610.397		615.049
			10	01		Cheltuieli salariale in bani			1.272.000	636.000	597.099	597.099	597.099		601.529
			10	01	01	Salarii de baza			1.200.000	600.000	563.096	563.096	563.096		568.042
			10	01	17	Indemnizatii de hrana			72.000	36.000	34.003	34.003	34.003		33.487

Capi- tol	Sub- capi- tol	Pa- ra- graf	Gru- pa / Titlu	Ar- ti- col	Ali- ne- at	Denumire indicator	Credite de angajament		Credite bugetare		Angajamente bugetare	Angajamente legale	Plati efectuate	Angajamente legale de platit	Cheltuieli efective
							aprobat la finele perioadei de raportare	trimestriale cumulate	aprobat la finele perioadei de raportare	trimestriale cumulate					
A						B	1	2	3	4	5	6	7	8=6-7	9
6710			10	02		Cheltuieli salariale in natura			28.000	28.000					
			10	02	06	Vouchere de vacanta			28.000	28.000					
			10	03		Contributii			30.000	16.000	13.298	13.298	13.298		13.520
			10	03	07	Contributia asiguratorie pentru munca			30.000	16.000	13.298	13.298	13.298		13.520
			20			TITLUL II BUNURI SI SERVICII			400.000	292.000	141.216	141.216	141.216		131.090
			20	01		Bunuri si servicii			293.000	192.000	140.383	140.383	140.383		130.257
			20	01	01	Furnituri de birou			16.000	8.000	1.017	1.017	1.017		2.120
			20	01	02	Materiale pentru curatenie			9.000	5.000	2.441	2.441	2.441		5.286
			20	01	03	Incalzit, iluminat si forta motrica			32.000	19.000	7.727	7.727	7.727		10.105
			20	01	04	Apa, canal si salubritate			9.000	6.000	3.028	3.028	3.028		2.540
			20	01	08	Posta, telecomunicatii, radio, tv, internet			16.000	10.000	10.000	10.000	10.000		
									81.000	64.000	38.121	38.121	38.121		38.121
6710			20	01	30	Alte bunuri si servicii pentru intretinere si functionare			130.000	80.000	78.049	78.049	78.049		72.085
6710			20	02		Reparatii curente			7.000	5.000	833	833	833		833
			20	05		Bunuri de natura obiectelor de inventar			10.000	5.000					
			20	05	30	Alte obiecte de inventar			10.000	5.000					
			20	06		Deplasari, detasari, transferari			10.000	10.000					
			20	06	01	Deplasari interne, detasari, transferari			10.000	10.000					
			20	12		Consultanta si expertiza			40.000	40.000					
			20	13		Pregatire profesionala			40.000	40.000					
			59			TITLUL XI ALTE CHELTUIELI			7.600.000	6.000.000	4.486.396	4.486.396	4.486.396		684.110
			59	22		Actiuni cu caracter stiintific si social-cultural			7.600.000	6.000.000	4.486.396	4.486.396	4.486.396		684.110
6810						ASIGURARI SI ASISTENTA SOCIALA									
						ASIGURARI SI ASISTENTA SOCIALA	480.000	480.000	2.196.000	1.174.000	1.174.000	1.174.000	959.758	214.242	786.798
			01			CHELTUIELI CURENTE	480.000	480.000	1.682.000	1.156.000	1.156.000	1.156.000	945.954	210.046	772.994

Capi- tol	Sub- capi- tol	Pa- ra- graf	Gru- pa / Titlu	Ar- ti- col	Ali- ne- at	Denumire indicator	Credite de angajament		Credite bugetare		Angajamente bugetare	Angajamente legale	Plati efectuate	Angajamente legale de platit	Cheltuieli efective
							aprobate la finele perioadei de raportare	trimestriale cumulate	aprobate la finele perioadei de raportare	trimestriale cumulate					
A						B	1	2	3	4	5	6	7	8=6-7	9
6810			20			TITLUL II BUNURI SI SERVICII	480.000	480.000	1.682.000	1.156.000	1.156.000	1.156.000	945.954	210.046	772.994
			20	01		Bunuri si servicii			633.000	463.000	463.000	463.000	400.271	62.729	400.271
			20	01	01	Furnituri de birou			52.000	21.000	21.000	21.000	8.304	12.696	8.304
			20	01	02	Materiale pentru curatenie			13.000	2.000	2.000	2.000		2.000	
			20	01	04	Apa, canal si salubritate			3.000	2.000	2.000	2.000	999	1.001	999
			20	01	09	Materiale si prestari de servicii cu caracter functional			13.000	13.000	13.000	13.000	1.190	11.810	1.190
6810			20	01	30	Alte bunuri si servicii pentru intretinere si functionare			552.000	425.000	425.000	425.000	389.778	35.222	389.778
6810			20	03		Hrana	374.000	374.000	374.000	374.000	374.000	374.000	352.090	21.910	234.852
			20	03	01	Hrana pentru oameni	374.000	374.000	374.000	374.000	374.000	374.000	352.090	21.910	234.852
			20	04		Medicamente si materiale sanitare	106.000	106.000	468.000	236.000	236.000	236.000	159.457	76.543	103.735
			20	04	01	Medicamente	75.000	75.000	176.000	102.000	102.000	102.000	73.863	28.137	96
			20	04	02	Materiale sanitare	31.000	31.000	242.000	115.000	115.000	115.000	67.950	47.050	85.995
			20	04	04	Dezinfectanti			50.000	19.000	19.000	19.000	17.644	1.356	17.644
			20	05		Bunuri de natura obiectelor de inventar			131.000	60.000	60.000	60.000	27.736	32.264	27.736
			20	05	01	Uniforme si echipament			25.000	9.000	9.000	9.000	260	8.740	260
			20	05	30	Alte obiecte de inventar			106.000	51.000	51.000	51.000	27.476	23.524	27.476
			20	13		Pregatire profesionala			49.000	8.000	8.000	8.000	1.850	6.150	1.850
			20	30		Alte cheltuieli			33.000	15.000	15.000	15.000	4.550	10.450	4.550
			20	30	30	Alte cheltuieli cu bunuri si servicii			33.000	15.000	15.000	15.000	4.550	10.450	4.550
			70			CHELTUIELI DE CAPITAL			514.000	18.000	18.000	18.000	13.804	4.196	13.804
			71			TITLUL XIII ACTIVE NEFINANCIARE			514.000	18.000	18.000	18.000	13.804	4.196	13.804
			71	01		Active fixe			514.000	18.000	18.000	18.000	13.804	4.196	13.804
			71	01	03	Mobilier, aparatura birotica si alte active corporale			510.000	14.000	14.000	14.000	13.804	196	13.804
6810			71	01	30	Alte active fixe (inclusiv reparatii capitale)			4.000	4.000	4.000	4.000		4.000	

Capi- tol	Sub- capi- tol	Pa- ra- graf	Gru- pa / Tifu	Ar- ti- col	Ali- ne- at	Denumire indicator	Credite de angajament		Credite bugetare		Angajamente bugetare	Angajamente legale	Plati efectuate	Angajamente legale de platit	Cheltuieli efective
							aprobrate la finele perioadei de raportare	trimestriale cumulate	aprobrate la finele perioadei de raportare	trimestriale cumulate					
A						B	1	2	3	4	5	6	7	8=6-7	9
7010						LOCUINTE, SERVICII SI DEZVOLTARE PUBLICA									
						LOCUINTE, SERVICII SI DEZVOLTARE PUBLICA			35.258.000	23.336.000	21.537.044	18.345.324	11.159.506	7.185.818	8.121.779
			01			CHELTUIELI CURENTE			32.932.000	21.010.000	21.038.896	17.980.401	10.794.583	7.185.818	7.100.409
			10			TITLUL I CHELTUIELI DE PERSONAL			8.050.000	4.242.000	4.242.000	4.082.146	3.283.540	798.606	3.019.088
			10	01		Cheltuieli salariale in bani			7.675.000	3.973.000	3.973.000	3.891.700	3.153.876	737.824	2.888.741
			10	01	01	Salarii de baza			7.140.000	3.690.000	3.690.000	3.638.594	2.961.383	677.211	2.712.028
			10	01	05	Sporuri pentru conditii de munca			51.000	31.000	31.000	15.746	15.746		
			10	01	06	Alte sporuri			50.000	30.000	30.000	30.000	15.282	14.718	15.282
			10	01	17	Indemnizatii de hrana			434.000	222.000	222.000	207.360	161.465	45.895	161.431
			10	02		Cheltuieli salariale in natura			170.000	160.000	160.000	90.000	60.900	29.100	60.900
			10	02	06	Vouchere de vacanta			170.000	160.000	160.000	90.000	60.900	29.100	60.900
			10	03		Contributii			205.000	109.000	109.000	100.446	68.764	31.682	69.447
			10	03	07	Contributia asiguratorie pentru munca			205.000	109.000	109.000	100.446	68.764	31.682	69.447
			20			TITLUL II BUNURI SI SERVICII			24.882.000	16.768.000	16.796.896	13.898.255	7.511.043	6.387.212	4.081.321
			20	01		Bunuri si servicii			14.618.000	9.189.000	9.217.896	7.683.680	5.367.664	2.316.016	2.072.259
			20	01	01	Furnituri de birou			380.000	226.000	226.000	176.485	78.603	97.882	86.867
			20	01	02	Materiale pentru curatenie			625.000	375.000	397.859	397.859	261.641	136.218	199.830
			20	01	03	Incalzit, iluminat si forta motrica			5.445.000	3.447.000	3.447.000	2.563.250	2.300.339	262.911	298.127
			20	01	04	Apa, canal si salubritate			2.726.000	1.640.000	1.640.000	1.232.874	978.286	254.588	272.043
			20	01	05	Carburanti si lubrifianti			214.000	157.000	157.515	157.515	7.595	149.920	53.662
			20	01	06	Piese de schimb			50.000	30.000	30.000	30.000	1.697	28.303	1.426
			20	01	08	Posta, telecomunicatii, radio, tv, internet			180.000	92.000	97.522	97.522	93.060	4.462	85.789
7010			20	01	09	Materiale si prestari de servicii cu caracter functional			970.000	562.000	562.000	432.567	190.400	242.167	174.226
7010			20	01	30	Alte bunuri si servicii pentru intretinere si functionare			4.028.000	2.660.000	2.660.000	2.595.608	1.456.043	1.139.565	900.289
7010			20	02		Reparatii curente			4.515.000	3.715.000	3.715.000	2.665.406	1.054.712	1.610.694	987.071

Capi- tol	Sub- capi- tol	Pa- ra- graf	Gru- pa / Titlu	Ar- ti- col	Ali- ne- at	Denumire indicator	Credite de angajament		Credite bugetare		Angajamente bugetare	Angajamente legale	Plati efectuate	Angajamente legale de platit	Cheltuieli efective
							aprobate la finele perioadei de raportare	trimestriale cumulate	aprobate la finele perioadei de raportare	trimestriale cumulate					
A						B	1	2	3	4	5	6	7	8-6-7	9
7010			20	05		Bunuri de natura obiectelor de inventar			990.000	690.000	690.000	587.419	87.990	499.429	303
			20	05	01	Uniforme si echipament			160.000	160.000	160.000	150.000	3.243	146.757	303
			20	05	30	Alte obiecte de inventar			830.000	530.000	530.000	437.419	84.747	352.672	
			20	06		Deplasari, detasari, transferari			300.000	200.000	200.000	200.000	360	199.640	
			20	06	01	Deplasari interne, detasari, transferari			300.000	200.000	200.000	200.000	360	199.640	
			20	11		Carti, publicatii si materiale documentare			9.000	9.000	9.000	9.000		9.000	
7010			20	12		Consultanta si expertiza			700.000	500.000	500.000	500.000		500.000	
			20	13		Pregatire profesionala			120.000	100.000	100.000	83.000	3.000	80.000	3.000
			20	30		Alte cheltuieli			3.630.000	2.365.000	2.365.000	2.169.750	997.317	1.172.433	1.018.688
			20	30	04	Chirii			75.000	75.000	75.000	74.326	74.326		74.326
			20	30	30	Alte cheltuieli cu bunuri si servicii			3.555.000	2.290.000	2.290.000	2.095.424	922.991	1.172.433	944.362
			70			CHELTUIELI DE CAPITAL			2.326.000	2.326.000	498.148	364.923	364.923		1.021.370
			71			TITLUL XIII ACTIVE NEFINANCIARE			2.326.000	2.326.000	498.148	364.923	364.923		1.021.370
			71	01		Active fixe			2.326.000	2.326.000	498.148	364.923	364.923		1.021.370
			71	01	01	Constructii			1.270.000	1.270.000	188.452	188.452	188.452		663.873
			71	01	02	Masini, echipamente si mijloace de transport			160.000	160.000	160.000	26.775	26.775		242.142
7010			71	01	03	Mobilier, aparatura birotica si alte active corporale			536.000	536.000	149.696	149.696	149.696		70.407
7010			71	01	30	Alte active fixe (inclusiv reparatii capitale)			360.000	360.000					44.948



Conducatorul compartimentului  
financiar-contabil

## MUNICIPIUL BUCURESTI

DETALIEREA CHELTUIELILOR  
INSTITUTII PUBLICE FINANTATE DIN VENITURI PROPRII  
SI SUBVENTII DIN BUGETUL LOCAL  
SECTIUNEA DE FUNCTIONARE  
30.06.2020

Pag. 1 - lei-

Capi- tol	Sub- capi- tol	Pa- ra- graf	Gru- pa / Titlu	Ar- ti- col	Ali- ne- at	Denumire indicator	Credite de angajament		Credite bugetare		Angajamente bugetare	Angajamente legale	Plati efectuate	Angajamente legale de platit	Cheltuieli efective
							aprobate la finele perioadei de raportare	trimestriale cumulate	aprobate la finele perioadei de raportare	trimestriale cumulate					
A						B	1	2	3	4	5	6	7	8=6-7	9
5010						TOTAL CHELTUIELI DIN VENITURI PROPRII									
						SI SUBVENTII	480.000	480.000	119.806.000	71.768.000	73.996.905	70.938.410	41.677.460	29.260.950	33.742.610
	01					CHELTUIELI CURENTE	480.000	480.000	119.806.000	71.768.000	73.996.905	70.938.410	41.677.460	29.260.950	33.742.610
	10					TITLUL I CHELTUIELI DE PERSONAL			52.250.000	28.183.000	31.342.397	31.182.543	23.395.530	7.787.013	23.053.403
	10	01				Cheltuieli salariale in bani			45.091.000	23.890.000	27.007.099	26.925.799	20.394.324	6.531.475	20.056.610
	10	01	01			Salarii de baza			43.165.000	22.842.000	25.820.096	25.768.690	19.528.899	6.239.791	19.191.397
	10	01	05			Sporuri pentru conditii de munca			51.000	31.000	31.000	15.746	15.746		
	10	01	06			Alte sporuri			1.040.000	573.000	573.000	573.000	531.173	41.827	548.363
	10	01	11			Fond aferent platii cu ora			48.000	48.000	48.000	48.000		48.000	
	10	01	12			Indemnizatii platite unor persoane din afara unitatii			2.000	1.000	2.000	2.000		2.000	
	10	01	15			Alocatii pentru transportul la si de la locul de munca			4.000	2.000	2.000	2.000	600	1.400	600
	10	01	17			Indemnizatii de hrana			781.000	393.000	531.003	516.363	317.906	198.457	316.250
	10	02				Cheltuieli salariale in natura			6.103.000	3.728.000	3.700.000	3.630.000	2.551.301	1.078.699	2.541.003
	10	02	02			Norme de hrana			5.200.000	2.835.000	2.835.000	2.835.000	2.393.251	441.749	2.382.953
	10	02	06			Vouchere de vacanta			903.000	893.000	865.000	795.000	158.050	636.950	158.050
	10	03				Contributii			1.056.000	565.000	635.298	626.744	449.905	176.839	455.790
	10	03	07			Contributia asiguratorie pentru munca			1.056.000	565.000	635.298	626.744	449.905	176.839	455.790
	20					TITLUL II BUNURI SI SERVICII	480.000	480.000	59.704.000	37.421.000	37.990.112	35.091.471	13.670.039	21.421.432	9.882.486
	20	01				Bunuri si servicii			24.295.000	15.207.000	15.604.279	14.070.063	8.031.098	6.038.965	4.602.139
	20	01	01			Furnituri de birou			955.000	591.000	597.017	547.502	119.121	428.381	128.189
	20	01	02			Materiale pentru curatenie			1.094.000	692.000	712.300	712.300	277.136	435.164	221.433
	20	01	03			Incalzit, iluminat si forta motrica			6.078.000	3.826.000	3.870.727	2.986.977	2.496.510	490.467	466.815
	20	01	04			Apa, canal si salubritate			2.936.000	1.769.000	1.778.028	1.370.902	1.004.815	366.087	298.325
	20	01	05			Carburanti si lubrifianti			915.000	530.000	535.515	535.515	321.123	214.392	344.453
	20	01	06			Piese de schimb			85.000	62.000	62.000	62.000	1.697	60.303	1.426
	20	01	07			Transport			86.000	64.000	64.000	64.000	9.072	54.928	6.227



Capi- tol	Sub- capi- tol	Pa- ra- graf	Gru- pa / Titlu	Ar- ti- col	Ali- ne- at	Denumire indicator	Credite de angajament		Credite bugetare		Angajamente bugetare	Angajamente legale	Plati efectuate	Angajamente legale de platit	Cheltuieli efective
							aprobate la finele perioadei de raportare	trimestriale cumulate	aprobate la finele perioadei de raportare	trimestriale cumulate					
A						B	1	2	3	4	5	6	7	8=6-7	9
			20	01	08	Posta, telecomunicatii, radio, tv, internet			1.456.000	853.000	917.643	917.643	481.426	436.217	464.620
			20	01	09	Materiale si prestari de servicii cu caracter functional			2.381.000	1.484.000	1.484.000	1.354.567	635.522	719.045	643.287
			20	01	30	Alte bunuri si servicii pentru intretinere si functionare			8.309.000	5.336.000	5.583.049	5.518.657	2.684.676	2.833.981	2.027.364
			20	02		Reparatii curente			5.376.000	4.155.000	4.400.833	3.351.239	1.161.016	2.190.223	1.136.945
			20	03		Hrana	374.000	374.000	19.985.000	11.241.000	11.241.000	11.241.000	2.696.505	8.544.495	2.583.175
			20	03	01	Hrana pentru oameni	374.000	374.000	19.985.000	11.241.000	11.241.000	11.241.000	2.696.505	8.544.495	2.583.175
			20	04		Medicamente si materiale sanitare	106.000	106.000	509.000	263.000	263.000	263.000	159.732	103.268	104.010
			20	04	01	Medicamente	75.000	75.000	199.000	116.000	116.000	116.000	74.138	41.862	371
			20	04	02	Materiale sanitare	31.000	31.000	260.000	128.000	128.000	128.000	67.950	60.050	85.995
			20	04	04	Dezinfectanti			50.000	19.000	19.000	19.000	17.644	1.356	17.644
			20	05		Bunuri de natura obiectelor de inventar			2.779.000	1.873.000	1.868.000	1.765.419	224.758	1.540.661	29.943
			20	05	01	Uniforme si echipament			585.000	344.000	344.000	334.000	5.333	328.667	563
			20	05	03	Lenjerie si accesorii de pat			29.000	19.000	19.000	19.000		19.000	
			20	05	30	Alte obiecte de inventar			2.165.000	1.510.000	1.505.000	1.412.419	219.425	1.192.994	29.380
			20	06		Deplasari, detasari, transferari			553.000	386.000	376.000	376.000	10.369	365.631	10.008
			20	06	01	Deplasari interne, detasari, transferari			520.000	357.000	347.000	347.000	10.369	336.631	10.008
			20	06	02	Deplasari in strainatate			33.000	29.000	29.000	29.000		29.000	
			20	09		Materiale de laborator			5.000	5.000	5.000	5.000		5.000	
			20	11		Carti, publicatii si materiale documentare			128.000	92.000	92.000	92.000	1.148	90.852	983
			20	12		Consultanta si expertiza			757.000	550.000	510.000	510.000		510.000	
			20	13		Pregatire profesionala			494.000	349.000	309.000	292.000	8.656	283.344	8.656
			20	14		Protectia muncii			26.000	17.000	17.000	17.000		17.000	
			20	15		Munitie, furnituri si armament de natura activelor fixe pentru armata			7.000	4.000	4.000	4.000		4.000	

Capi- tol	Sub- capi- tol	Pa- ra- graf	Gru- pa / Titlu	Ar- ti- col	Ali- ne- at	Denumire indicator	Credite de angajament		Credite bugetare		Angajamente bugetare	Angajamente legale	Plati efectuate	Angajamente legale de platit	Cheltuieli efective
							aprobate la finele perioadei de raportare	trimestriale cumulate	aprobate la finele perioadei de raportare	trimestriale cumulate					
A						B	1	2	3	4	5	6	7	8=6-7	9
			20	16		Studii si cercetari			3.000	3.000	3.000	3.000		3.000	
			20	25		Cheltuieli judiciare si extrajudiciare derivate din actiuni in reprezentarea intereselor statului, potrivit dispozitiilor legale			30.000	15.000	15.000	15.000	10.693	4.307	10.827
			20	30		Alte cheltuieli			4.757.000	3.261.000	3.282.000	3.086.750	1.366.064	1.720.686	1.395.800
			20	30	01	Reclama si publicitate			5.000	3.000	3.000	3.000	661	2.339	661
			20	30	03	Prime de asigurare non-viata			134.000	88.000	88.000	88.000	57.456	30.544	57.456
			20	30	04	Chirii			225.000	163.000	179.000	178.326	104.701	73.625	132.995
			20	30	30	Alte cheltuieli cu bunuri si servicii			4.393.000	3.007.000	3.012.000	2.817.424	1.203.246	1.614.178	1.204.688
			57			TITLUL VIII ASISTENTA SOCIALA			224.000	150.000	150.000	150.000	112.265	37.735	109.231
			57	02		Ajutoare sociale			224.000	150.000	150.000	150.000	112.265	37.735	109.231
			57	02	02	Ajutoare sociale in natura			224.000	150.000	150.000	150.000	112.265	37.735	109.231
			59			TITLUL XI ALTE CHELTUIELI			7.628.000	6.014.000	4.514.396	4.514.396	4.499.626	14.770	697.490
			59	22		Actiuni cu caracter stiintific si social-cultural			7.600.000	6.000.000	4.486.396	4.486.396	4.486.396		684.110
			59	40		Sume aferente persoanelor cu handicap neincadrate			28.000	14.000	28.000	28.000	13.230	14.770	13.380
5410						ALTE SERVICII PUBLICE GENERALE			8.220.000	4.286.000	8.220.000	8.220.000	3.413.052	4.806.948	3.328.526
			01			CHELTUIELI CURENTE			8.220.000	4.286.000	8.220.000	8.220.000	3.413.052	4.806.948	3.328.526
			10			TITLUL I CHELTUIELI DE PERSONAL			6.560.000	3.331.000	6.560.000	6.560.000	2.875.118	3.684.882	2.890.768
			10	01		Cheltuieli salariale in bani			6.307.000	3.151.000	6.307.000	6.307.000	2.718.687	3.588.313	2.733.471
			10	01	01	Salarii de baza			6.030.000	3.015.000	6.030.000	6.030.000	2.596.249	3.433.751	2.612.139
			10	01	12	Indemnizatii platite unor persoane din afara unitatii			2.000	1.000	2.000	2.000		2.000	
			10	01	17	Indemnizatii de hrana			275.000	135.000	275.000	275.000	122.438	152.562	121.332
			10	02		Cheltuieli salariale in natura			105.000	105.000	105.000	105.000	95.700	9.300	95.700
			10	02	06	Vouchere de vacanta			105.000	105.000	105.000	105.000	95.700	9.300	95.700

Capi- tol	Sub- capi- tol	Pa- ra- graf	Gru- pa / Titlu	Ar- ti- col	Ali- ne- at	Denumire indicator	Credite de angajament		Credite bugetare		Angajamente bugetare	Angajamente legale	Plati efectuate	Angajamente legale de platit	Cheltuieli efective
							aprobate la finele perioadei de raportare	trimestriale cumulate	aprobate la finele perioadei de raportare	trimestriale cumulate					
A						B	1	2	3	4	5	6	7	8=6-7	9
			10	03		Contributii			148.000	75.000	148.000	148.000	60.731	87.269	61.597
			10	03	07	Contributia asiguratorie pentru munca			148.000	75.000	148.000	148.000	60.731	87.269	61.597
			20			TITLUL II BUNURI SI SERVICII			1.632.000	941.000	1.632.000	1.632.000	524.704	1.107.296	424.378
			20	01		Bunuri si servicii			1.132.000	712.000	1.132.000	1.132.000	506.072	625.928	405.746
			20	01	01	Furnituri de birou			20.000	7.000	20.000	20.000	6.999	13.001	4.338
			20	01	03	Incalzit, iluminat si forta motrica			114.000	58.000	114.000	114.000	57.912	56.088	57.912
			20	01	04	Apa, canal si salubritate			25.000	13.000	25.000	25.000	10.294	14.706	10.294
			20	01	05	Carburanti si lubrifianti			10.000	5.000	10.000	10.000	5.000	5.000	2.050
			20	01	08	Posta, telecomunicatii, radio, tv, internet			170.000	85.000	170.000	170.000	78.530	91.470	78.480
			20	01	30	Alte bunuri si servicii pentru intretinere si functionare			793.000	544.000	793.000	793.000	347.337	445.663	252.672
			20	02		Reparatii curente			450.000	200.000	450.000	450.000		450.000	
			20	30		Alte cheltuieli			50.000	29.000	50.000	50.000	18.632	31.368	18.632
			20	30	04	Chirii			40.000	24.000	40.000	40.000	17.035	22.965	17.035
			20	30	30	Alte cheltuieli cu bunuri si servicii			10.000	5.000	10.000	10.000	1.597	8.403	1.597
			59			TITLUL XI ALTE CHELTUIELI			28.000	14.000	28.000	28.000	13.230	14.770	13.380
			59	40		Sume aferente persoanelor cu handicap neincadrate			28.000	14.000	28.000	28.000	13.230	14.770	13.380
6110						ORDINE PUBLICA SI SIGURANTA NATIONALA			40.652.000	22.636.000	22.636.000	22.636.000	18.205.033	4.430.967	18.138.477
			01			CHELTUIELI CURENTE			40.652.000	22.636.000	22.636.000	22.636.000	18.205.033	4.430.967	18.138.477
			10			TITLUL I CHELTUIELI DE PERSONAL			36.245.000	19.867.000	19.867.000	19.867.000	16.625.875	3.241.125	16.517.584
			10	01		Cheltuieli salariale in bani			29.775.000	16.070.000	16.070.000	16.070.000	13.924.062	2.145.938	13.822.182
			10	01	01	Salarii de baza			28.795.000	15.537.000	15.537.000	15.537.000	13.408.171	2.128.829	13.299.188
			10	01	06	Alte sporuri			980.000	533.000	533.000	533.000	515.891	17.109	522.994
			10	02		Cheltuieli salariale in natura			5.800.000	3.435.000	3.435.000	3.435.000	2.394.701	1.040.299	2.384.403
			10	02	02	Norme de hrana			5.200.000	2.835.000	2.835.000	2.835.000	2.393.251	441.749	2.382.953
			10	02	06	Vouchere de vacanta			600.000	600.000	600.000	600.000	1.450	598.550	1.450

Capi- tol	Sub- capi- tol	Pa- ra- graf	Gru- pa / Titlu	Ar- ti- col	Ali- ne- at	Denumire indicator	Credite de angajament		Credite bugetare		Angajamente bugetare	Angajamente legale	Plati efectuate	Angajamente legale de platit	Cheltuieli efective
							aprobrate la finele perioadei de raportare	trimestriale cumulate	aprobrate la finele perioadei de raportare	trimestriale cumulate					
A						B	1	2	3	4	5	6	7	8=6-7	9
			10	03		Contributii			670.000	362.000	362.000	362.000	307.112	54.888	310.999
			10	03	07	Contributia asiguratorie pentru munca			670.000	362.000	362.000	362.000	307.112	54.888	310.999
			20			TITLUL II BUNURI SI SERVICII			4.407.000	2.769.000	2.769.000	2.769.000	1.579.158	1.189.842	1.620.893
			20	01		Bunuri si servicii			2.735.000	1.561.000	1.561.000	1.561.000	1.126.217	434.783	1.129.713
			20	01	01	Furnituri de birou			55.000	25.000	25.000	25.000	10.789	14.211	13.479
			20	01	03	Incalzit, iluminat si forta motrica			160.000	96.000	96.000	96.000	86.262	9.738	84.074
			20	01	04	Apa, canal si salubritate			40.000	20.000	20.000	20.000	12.208	7.792	12.449
			20	01	05	Carburanti si lubrifianti			600.000	300.000	300.000	300.000	291.319	8.681	282.264
			20	01	08	Posta, telecomunicatii, radio, tv, internet			270.000	145.000	145.000	145.000	114.759	30.241	109.023
			20	01	09	Materiale si prestari de servicii cu caracter functional			1.240.000	790.000	790.000	790.000	436.216	353.784	454.707
			20	01	30	Alte bunuri si servicii pentru intretinere si functionare			370.000	185.000	185.000	185.000	174.664	10.336	173.717
			20	02		Reparatii curente			255.000	128.000	128.000	128.000	105.471	22.529	149.041
			20	03		Hrana			15.000	8.000	8.000	8.000	1.635	6.365	4.578
			20	03	01	Hrana pentru oameni			15.000	8.000	8.000	8.000	1.635	6.365	4.578
			20	05		Bunuri de natura obiectelor de inventar			528.000	318.000	318.000	318.000	19.245	298.755	1.904
			20	05	01	Uniforme si echipament			360.000	150.000	150.000	150.000	1.830	148.170	
			20	05	30	Alte obiecte de inventar			168.000	168.000	168.000	168.000	17.415	150.585	1.904
			20	06		Deplasari, detasari, transferari			27.000	12.000	12.000	12.000	1.855	10.145	1.855
			20	06	01	Deplasari interne, detasari, transferari			15.000	4.000	4.000	4.000	1.855	2.145	1.855
			20	06	02	Deplasari in strainatate			12.000	8.000	8.000	8.000		8.000	
			20	11		Carti, publicatii si materiale documentare			5.000	3.000	3.000	3.000		3.000	654
			20	12		Consultanta si expertiza			15.000	8.000	8.000	8.000		8.000	
			20	13		Pregatire profesionala			30.000	30.000	30.000	30.000		30.000	
			20	14		Protectia muncii			10.000	5.000	5.000	5.000		5.000	

Capi- tol	Sub- capi- tol	Pa- ra- graf	Gru- pa / Titlu	Ar- ti- col	Ali- ne- at	Denumire indicator	Credite de angajament		Credite bugetare		Angajamente bugetare	Angajamente legale	Plati efectuate	Angajamente legale de platit	Cheltuieli efective
							aprobate la finele perioadei de raportare	trimestriale cumulate	aprobate la finele perioadei de raportare	trimestriale cumulate					
A						B	1	2	3	4	5	6	7	8=6-7	9
			20	15		Munitie, furnituri si armament de natura activelor fixe pentru armata			7.000	4.000	4.000	4.000		4.000	
			20	25		Cheltuieli judiciare si extrajudiciare derivate din actiuni in reprezentarea intereselor statului, potrivit dispozitiilor legale			30.000	15.000	15.000	15.000	10.693	4.307	10.827
			20	30		Alte cheltuieli			750.000	677.000	677.000	677.000	314.042	362.958	322.321
			20	30	01	Reclama si publicitate			5.000	3.000	3.000	3.000	661	2.339	661
			20	30	03	Prime de asigurare non-viata			130.000	85.000	85.000	85.000	57.456	27.544	57.456
			20	30	04	Chirii			55.000	29.000	29.000	29.000	13.340	15.660	41.634
			20	30	30	Alte cheltuieli cu bunuri si servicii			560.000	560.000	560.000	560.000	242.585	317.415	222.570
6510						INVATAMANT			26.990.000	15.708.000	15.708.000	15.708.000	3.080.829	12.627.171	2.971.955
			01			CHELTUIELI CURENTE			26.990.000	15.708.000	15.708.000	15.708.000	3.080.829	12.627.171	2.971.955
			10			TITLUL I CHELTUIELI DE PERSONAL			65.000	63.000	63.000	63.000	600	62.400	10.914
			10	01		Cheltuieli salariale in bani			62.000	60.000	60.000	60.000	600	59.400	10.687
			10	01	06	Alte sporuri			10.000	10.000	10.000	10.000		10.000	10.087
			10	01	11	Fond aferent platii cu ora			48.000	48.000	48.000	48.000		48.000	
			10	01	15	Alocatii pentru transportul la si de la locul de munca			4.000	2.000	2.000	2.000	600	1.400	600
			10	03		Contributii			3.000	3.000	3.000	3.000		3.000	227
			10	03	07	Contributia asiguratorie pentru munca			3.000	3.000	3.000	3.000		3.000	227
			20			TITLUL II BUNURI SI SERVICII			26.701.000	15.495.000	15.495.000	15.495.000	2.967.964	12.527.036	2.851.810
			20	01		Bunuri si servicii			4.884.000	3.090.000	3.090.000	3.090.000	490.491	2.599.509	463.893
			20	01	01	Furnituri de birou			432.000	304.000	304.000	304.000	13.409	290.591	13.081
			20	01	02	Materiale pentru curatenie			447.000	310.000	310.000	310.000	13.054	296.946	16.317
			20	01	03	Incalzit, iluminat si forta motrica			327.000	206.000	206.000	206.000	44.270	161.730	16.597
			20	01	04	Apa, canal si salubritate			133.000	88.000	88.000	88.000		88.000	
			20	01	05	Carburanti si lubrifianti			75.000	58.000	58.000	58.000	7.209	50.791	6.477

Capi- tol	Sub- capi- tol	Pa- ra- graf	Gru- pa / Titlu	Ar- ti- col	Ali- ne- at	Denumire indicator	Credite de angajament		Credite bugetare		Angajamente bugetare	Angajamente legale	Plati efectuate	Angajamente legale de platit	Cheltuieli efective
							aprobrate la finele perioadei de raportare	trimestriale cumulate	aprobrate la finele perioadei de raportare	trimestriale cumulate					
A						B	1	2	3	4	5	6	7	8=6-7	9
			20	01	06	Piese de schimb			35.000	32.000	32.000	32.000		32.000	
			20	01	07	Transport			86.000	64.000	64.000	64.000	9.072	54.928	6.227
			20	01	08	Posta, telecomunicatii, radio, tv, internet			755.000	467.000	467.000	467.000	156.956	310.044	153.207
			20	01	09	Materiale si prestari de servicii cu caracter functional			158.000	119.000	119.000	119.000	7.716	111.284	13.164
			20	01	30	Alte bunuri si servicii pentru intretinere si functionare			2.436.000	1.442.000	1.442.000	1.442.000	238.805	1.203.195	238.823
			20	02		Reparatii curente			149.000	107.000	107.000	107.000		107.000	
			20	03		Hrana			19.596.000	10.859.000	10.859.000	10.859.000	2.342.780	8.516.220	2.343.745
			20	03	01	Hrana pentru oameni			19.596.000	10.859.000	10.859.000	10.859.000	2.342.780	8.516.220	2.343.745
			20	04		Medicamente si materiale sanitare			41.000	27.000	27.000	27.000	275	26.725	275
			20	04	01	Medicamente			23.000	14.000	14.000	14.000	275	13.725	275
			20	04	02	Materiale sanitare			18.000	13.000	13.000	13.000		13.000	
			20	05		Bunuri de natura obiectelor de inventar			1.120.000	800.000	800.000	800.000	89.787	710.213	
			20	05	01	Uniforme si echipament			40.000	25.000	25.000	25.000		25.000	
			20	05	03	Lenjerie si accesorii de pat			29.000	19.000	19.000	19.000		19.000	
			20	05	30	Alte obiecte de inventar			1.051.000	756.000	756.000	756.000	89.787	666.213	
			20	06		Deplasari, detasari, transferari			216.000	164.000	164.000	164.000	8.154	155.846	8.153
			20	06	01	Deplasari interne, detasari, transferari			195.000	143.000	143.000	143.000	8.154	134.846	8.153
			20	06	02	Deplasari in strainatate			21.000	21.000	21.000	21.000		21.000	
			20	09		Materiale de laborator			5.000	5.000	5.000	5.000		5.000	
			20	11		Carti, publicatii si materiale documentare			114.000	80.000	80.000	80.000	1.148	78.852	329
			20	12		Consultanta si expertiza			2.000	2.000	2.000	2.000		2.000	
			20	13		Pregatire profesionala			261.000	171.000	171.000	171.000	3.806	167.194	3.806
			20	14		Protectia muncii			16.000	12.000	12.000	12.000		12.000	
			20	16		Studii si cercetari			3.000	3.000	3.000	3.000		3.000	

Capi- tol	Sub- capi- tol	Pa- ra- graf	Gru- pa / Titlu	Ar- ti- col	Ali- ne- at	Denumire indicator	Credite de angajament		Credite bugetare		Angajamente bugetare	Angajamente legale	Plati efectuate	Angajamente legale de platit	Cheltuieli efective
							aprobate la finele perioadei de raportare	trimestriale cumulate	aprobate la finele perioadei de raportare	trimestriale cumulate					
A						B	1	2	3	4	5	6	7	8=6-7	9
			20	30		Alte cheltuieli			294.000	175.000	175.000	175.000	31.523	143.477	31.609
			20	30	03	Prime de asigurare non-viata			4.000	3.000	3.000	3.000		3.000	
			20	30	04	Chirii			55.000	35.000	35.000	35.000		35.000	
			20	30	30	Alte cheltuieli cu bunuri si servicii			235.000	137.000	137.000	137.000	31.523	105.477	31.609
			57			TITLUL VIII ASISTENTA SOCIALA			224.000	150.000	150.000	150.000	112.265	37.735	109.231
			57	02		Ajutoare sociale			224.000	150.000	150.000	150.000	112.265	37.735	109.231
			57	02	02	Ajutoare sociale in natura			224.000	150.000	150.000	150.000	112.265	37.735	109.231
6710						CULTURA, RECREERE SI RELIGIE			9.330.000	6.972.000	5.238.009	5.238.009	5.238.009		1.430.249
			01			CHELTUIELI CURENTE			9.330.000	6.972.000	5.238.009	5.238.009	5.238.009		1.430.249
			10			TITLUL I CHELTUIELI DE PERSONAL			1.330.000	680.000	610.397	610.397	610.397		615.049
			10	01		Cheltuieli salariale in bani			1.272.000	636.000	597.099	597.099	597.099		601.529
			10	01	01	Salarii de baza			1.200.000	600.000	563.096	563.096	563.096		568.042
			10	01	17	Indemnizatii de hrana			72.000	36.000	34.003	34.003	34.003		33.487
			10	02		Cheltuieli salariale in natura			28.000	28.000					
			10	02	06	Vouchere de vacanta			28.000	28.000					
			10	03		Contributii			30.000	16.000	13.298	13.298	13.298		13.520
			10	03	07	Contributia asiguratorie pentru munca			30.000	16.000	13.298	13.298	13.298		13.520
			20			TITLUL II BUNURI SI SERVICII			400.000	292.000	141.216	141.216	141.216		131.090
			20	01		Bunuri si servicii			293.000	192.000	140.383	140.383	140.383		130.257
			20	01	01	Furnituri de birou			16.000	8.000	1.017	1.017	1.017		2.120
			20	01	02	Materiale pentru curatenie			9.000	5.000	2.441	2.441	2.441		5.286
			20	01	03	Incalzit, iluminat si forta motrica			32.000	19.000	7.727	7.727	7.727		10.105
			20	01	04	Apa, canal si salubritate			9.000	6.000	3.028	3.028	3.028		2.540
			20	01	05	Carburanti si lubrifianti			16.000	10.000	10.000	10.000	10.000		
			20	01	08	Posta, telecomunicatii, radio, tv, internet			81.000	64.000	38.121	38.121	38.121		38.121
			20	01	30	Alte bunuri si servicii pentru intretinere si functionare			130.000	80.000	78.049	78.049	78.049		72.085


Capi- tol	Sub- capi- tol	Pa- ra- graf	Gru- pa / Titlu	Ar- ti- col	Ali- ne- at	Denumire indicator	Credite de angajament		Credite bugetare		Angajamente bugetare	Angajamente legale	Plati efectuate	Angajamente legale de platit	Cheltuieli efective
							aprobate la finele perioadei de raportare	trimestriale cumulate	aprobate la finele perioadei de raportare	trimestriale cumulate					
A						B	1	2	3	4	5	6	7	8=6-7	9
			20	02		Reparatii curente			7.000	5.000	833	833	833		833
			20	05		Bunuri de natura obiectelor de inventar			10.000	5.000					
			20	05	30	Alte obiecte de inventar			10.000	5.000					
			20	06		Deplasari, detasari, transferari			10.000	10.000					
			20	06	01	Deplasari interne, detasari, transferari			10.000	10.000					
			20	12		Consultanta si expertiza			40.000	40.000					
			20	13		Pregatire profesionala			40.000	40.000					
			59			TITLUL XI ALTE CHELTUIELI			7.600.000	6.000.000	4.486.396	4.486.396	4.486.396		684.110
			59	22		Actiuni cu caracter stiintific si social-cultural			7.600.000	6.000.000	4.486.396	4.486.396	4.486.396		684.110
6810						ASIGURARI SI ASISTENTA SOCIALA	480.000	480.000	1.682.000	1.156.000	1.156.000	1.156.000	945.954	210.046	772.994
			01			CHELTUIELI CURENTE	480.000	480.000	1.682.000	1.156.000	1.156.000	1.156.000	945.954	210.046	772.994
			20			TITLUL II BUNURI SI SERVICII	480.000	480.000	1.682.000	1.156.000	1.156.000	1.156.000	945.954	210.046	772.994
			20	01		Bunuri si servicii			633.000	463.000	463.000	463.000	400.271	62.729	400.271
			20	01	01	Furnituri de birou			52.000	21.000	21.000	21.000	8.304	12.696	8.304
			20	01	02	Materiale pentru curatenie			13.000	2.000	2.000	2.000		2.000	
			20	01	04	Apa, canal si salubritate			3.000	2.000	2.000	2.000	999	1.001	999
			20	01	09	Materiale si prestari de servicii cu caracter functional			13.000	13.000	13.000	13.000	1.190	11.810	1.190
			20	01	30	Alte bunuri si servicii pentru intretinere si functionare			552.000	425.000	425.000	425.000	389.778	35.222	389.778
			20	03		Hrana	374.000	374.000	374.000	374.000	374.000	374.000	352.090	21.910	234.852
			20	03	01	Hrana pentru oameni	374.000	374.000	374.000	374.000	374.000	374.000	352.090	21.910	234.852
			20	04		Medicamente si materiale sanitare	106.000	106.000	468.000	236.000	236.000	236.000	159.457	76.543	103.735
			20	04	01	Medicamente	75.000	75.000	176.000	102.000	102.000	102.000	73.863	28.137	96
			20	04	02	Materiale sanitare	31.000	31.000	242.000	115.000	115.000	115.000	67.950	47.050	85.995
			20	04	04	Dezinfectanti			50.000	19.000	19.000	19.000	17.644	1.356	17.644
			20	05		Bunuri de natura obiectelor de inventar			131.000	60.000	60.000	60.000	27.736	32.264	27.736





Capi- tol	Sub- capi- tol	Pa- ra- graf	Gru- pa / Titlu	Ar- ti- col	Ali- ne- at	Denumire indicator	Credite de angajament		Credite bugetare		Angajamente bugetare	Angajamente legale	Plati efectuate	Angajamente legale de platit	Cheltuieli efective
							aprobate la finele perioadei de raportare	trimestriale cumulate	aprobate la finele perioadei de raportare	trimestriale cumulate					
A						B	1	2	3	4	5	6	7	8=6-7	9
						caracter functional			970.000	562.000	562.000	432.567	190.400	242.167	174.226
	20	01	30			Alte bunuri si servicii pentru intretinere si functionare			4.028.000	2.660.000	2.660.000	2.595.608	1.456.043	1.139.565	900.289
	20	02				Reparatii curente			4.515.000	3.715.000	3.715.000	2.665.406	1.054.712	1.610.694	987.071
	20	05				Bunuri de natura obiectelor de inventar			990.000	690.000	690.000	587.419	87.990	499.429	303
	20	05	01			Uniforme si echipament			160.000	160.000	160.000	150.000	3.243	146.757	303
	20	05	30			Alte obiecte de inventar			830.000	530.000	530.000	437.419	84.747	352.672	
	20	06				Deplasari, detasari, transferari			300.000	200.000	200.000	200.000	360	199.640	
	20	06	01			Deplasari interne, detasari, transferari			300.000	200.000	200.000	200.000	360	199.640	
	20	11				Carti, publicatii si materiale documentare			9.000	9.000	9.000	9.000		9.000	
	20	12				Consultanta si expertiza			700.000	500.000	500.000	500.000		500.000	
	20	13				Pregatire profesionala			120.000	100.000	100.000	83.000	3.000	80.000	3.000
	20	30				Alte cheltuieli			3.630.000	2.365.000	2.365.000	2.169.750	997.317	1.172.433	1.018.688
	20	30	04			Chirii			75.000	75.000	75.000	74.326	74.326		74.326
	20	30	30			Alte cheltuieli cu bunuri si servicii			3.555.000	2.290.000	2.290.000	2.095.424	922.991	1.172.433	944.362
9910	96					excedent/deficit sect funct			12.000	412.000			4.495.820		

Conducătorul instituției,

Conducătorul compartimentului  
financiar-contabil





Capi- tol	Sub- capi- tol	Pa- ra- graf	Gru- pa / Titlu	Ar- ti- col	Ali- ne- at	Denumire indicator	Credite de angajament		Credite bugetare		Angajamente bugetare	Angajamente legale	Plati efectuate	Angajamente legale de platit	Cheltuieli efective
							aprobat la finele perioadei de raportare	trimestriale cumulate	aprobat la finele perioadei de raportare	trimestriale cumulate					
A						B	1	2	3	4	5	6	7	8=6-7	9
						transport			160.000	160.000	160.000	26.775	26.775		242.142
			71	01	03	Mobilier, aparatura birotica si alte active corporale			536.000	536.000	149.696	149.696	149.696		70.407
			71	01	30	Alte active fixe (inclusiv reparatii capitale)			360.000	360.000					44.948
9910	97					excedent/deficit sect dezv			-12.000	-12.000			22.048		

Conducatorul institutiei,

Conducatorul compartimentului  
financiar-contabil