



**SECTORUL 6  
AL MUNICIPIULUI  
BUCUREȘTI**  
DIRECȚIA ECONOMICĂ

11. 32751 / 26.07.2022

**DIRECȚIA ECONOMICĂ**

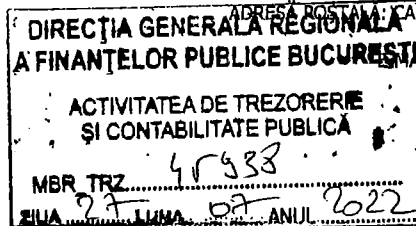
NUMĂR DE TELEFON: +40 0376 204 319

ADRESA POSTALĂ: CALEA PLEVNEI, NR. 147-149,

SECTOR 6 BUCUREȘTI

E-MAIL: PRIM6@PRIMARIE6.RO


WWW.PRIMARIE6.RO



**CĂTRE,**

**DIRECȚIA GENERALĂ REGIONALĂ A FINANȚELOR PUBLICE A MUNICIPIULUI  
BUCUREȘTI ACTIVITATEA DE TREZORERIE ȘI CONTABILITATE PUBLICĂ A  
MUNICIPIULUI BUCUREȘTI**

Vă transmitem alăturat, în copie și în format electronic, situațiile financiare la data de 30.06.2022 pentru Consiliul Local sector 6 București conform OMF nr.6/04.01.2022 privind transmiterea situațiilor financiare anuale centralizate întocmite de instituțiile publice la 31 decembrie 2021 și pentru completarea Anexei nr.2 la OMFP nr.1177/2018 pentru aprobarea Normelor metodologice privind întocmirea și depunerea situațiilor financiare ale instituțiilor publice la 31 decembrie 2017 și pentru modificarea și completarea altor norme metodologice în domeniul contabilității; - OMF nr.494/12.04.2021 privind transmiterea situațiilor financiare trimestriale centralizate întocmite de instituțiile publice și pentru modificarea și completarea unor ordine ale ministrului finanțelor publice în domeniul contabilității instituțiilor publice; - formularele de situații financiare actualizate ce se întocmesc de instituțiile publice la 31 martie 2021, OMFP nr.1865/15.04.2020 privind transmiterea situațiilor financiare trimestriale centralizate întocmite de instituțiile publice și de modificare a Ordinului ministrului finanțelor publice nr. 640/2017 pentru aprobarea Normelor metodologice privind întocmirea și depunerea situațiilor financiare trimestriale ale instituțiilor publice, precum și a unor raportări financiare lunare în anul 2017, pentru modificarea și completarea Normelor metodologice privind organizarea și conducerea contabilității instituțiilor publice, Planul de conturi pentru instituțiile publice și instrucțiunile de aplicare a acestuia, aprobate prin Ordinul ministrului finanțelor publice nr.1.917/2005, precum și pentru modificarea și completarea altor norme metodologice în domeniul contabilității publice.



DIRECTOR EXECUTIV,  
BOGDAN CIOCÎRLAN




**SECTORUL 6  
AL MUNICIPIULUI  
BUCUREȘTI**  
DIRECȚIA ECONOMICĂ

**DIRECȚIA ECONOMICĂ**  
NUMĂR DE TELEFON: +40 0376 204 319  
ADRESĂ POȘTALĂ: CALEA PLEVNEI, NR. 147-149,  
SECTOR 6 BUCUREȘTI  
E-MAIL: PRIM6@PRIMARIE6.RO  
WWW.PRIMARIE6.RO

**CĂTRE,**

**DIRECȚIA GENERALĂ REGIONALĂ A FINANȚELOR PUBLICE A MUNICIPIULUI  
BUCUREȘTI ACTIVITATEA DE TREZORERIE ȘI CONTABILITATE PUBLICĂ A  
MUNICIPIULUI BUCUREȘTI**

Vă informăm că Sectorul 6 al Municipiului București în trimestrul II al anului 2022 nu a participat la nicio societate comercială cu capitalul social.



DIRECTOR EXECUTIV,  
BOGDAN CIOCÎRLAN



**RAPORT EXPLICATIV  
privind situația financiară la 30 iunie 2022  
centralizată la nivelul ordonatorului principal de credite**

Pentru institutiile publice, documentul oficial de prezentare a situației patrimoniului, îl reprezintă situațiile financiare.

Situațiile financiare au fost întocmite în conformitate cu prevederile Legii 82/1991, republicată, precum și în baza O.M.F.P. nr.1917/2005, completat și modificat prin O.M.F.P. nr.616/2006 a OMFP nr.1998/09.04.2019 pentru aprobarea Normelor metodologice privind întocmirea și depunerea situațiilor financiare trimestriale și a unor raportări financiare lunare ale instituțiilor publice în anul 2019, OMF nr.411/30.03.2022 privind transmiterea situațiilor financiare trimestriale centralizate întocmite de instituțiile publice și pentru modificarea și completarea unor ordine ale ministrului finanțelor publice în domeniul contabilității instituțiilor publice OMF nr.6/04.01.2022 privind transmiterea situațiilor financiare trimestriale centralizate întocmite de instituțiile publice.

Situațiile financiare încheiate la 30 iunie 2022 cuprind:

1. Bilanțul;
2. Contul de rezultat patrimonial;
3. Flux trezorerie- centralizator;
4. Flux trezorerie;
5. Disponibil din mijloace cu destinație specială;
6. Venit cheltuieli excedent BL;
7. Situația plăților efectuate la titlul 56;
8. Situația plăților efectuate la titlul 58;
9. Plăți restante – total;
10. Situația plăților restante și arieratelor;
11. Situația activelor și datoriilor financiare ale instituțiilor publice din administrația locală;
12. Contul de execuție al Bugetului local 02;
13. Contul de execuție al Bugetului Creditelor externe 06;
14. Contul de execuție al Bugetului Creditelor interne 07;
15. Contul de execuție al Bugetului Fondurilor Externe Nerambursabile 08;
16. Contul de execuție al Bugetului de Venituri proprii și Subvenții – venituri 10;
17. Raport de analiză pe baza de bilanț care cuprinde, politici contabile și note explicative;
18. Informații privind soldul conturilor de venituri și finanțări precum și soldul conturilor de cheltuieli din contul rezultatului patrimonial;
19. Raport de analiză pe bază de bilanț care conține politici contabile și notă explicativă privind stocurile, creanțele, datoriile capitalurilor, execuția bugetelor de venituri și cheltuieli și alte note;
20. Notă explicativă plăți restante;
21. Notă cu privire la datorii contingente;



**Bilanțul contabil** încheiat la 30 iunie 2022 a fost întocmit, în baza bilanțelor de verificare a conturilor sintetice.

Totalul activelor necurente la sfârșitul perioadei a fost de 8.555.718.906 lei se compune din valoarea activelor fixe necorporale, instalații tehnice, mijloace de transport, mobilier, aparatură birotică, terenuri și clădiri.

Totalul activelor curente la sfârșitul perioadei a fost de 984.227.741 lei și se compune din stocuri, creanțe bugetare, conturi de trezorerie și conturi la bănci.

Totalul datoriilor la sfârșitul perioadei a fost de 1.495.101.521 lei și se compun din datorii către furnizori, împrumuturi pe termen lung, provizioane, salariile angajaților, alte drepturi convenite altor categorii de persoane, contribuții sociale, venituri în avans.

Totalul capitalurilor proprii a fost la sfârșitul perioadei de 8.044.845.126 lei și este rezultatul diferenței dintre totalul activelor și totalul datoriilor.

) **Contul de rezultat patrimonial** – reprezintă situația veniturilor, finanțărilor și cheltuielilor din cursul exercițiului curent. Veniturile, finanțările și cheltuielile sunt prezentate după natura, sursa sau destinația lor indiferent dacă au fost încasate sau nu și plătite sau nu.

În contul de rezultat patrimonial sunt prezentate veniturile și cheltuielile în următoarea structură:

- Venituri operaționale;
- Cheltuieli operaționale;
- Venituri financiare;
- Cheltuieli financiare;
- Venituri extraordinare;
- Cheltuieli extraordinare.

) **Situația fluxurilor de trezorerie** – prezintă existența și mișcările de numerar, divizate în: fluxuri de trezorerie din activitatea operațională, din activitatea de investiții și din activitatea de finanțare. Formularul s-a completat cu informații privind încasări și plăți efectuate, preluate din rulajele fiecărui cont de la trezorerie sau bănci.

**Contul de execuție bugetară** – cuprinde toate operațiile financiare din 30 iunie 2022 cu privire la veniturile încasate și plățile efectuate, în structura în care au fost aprobate prin buget.

Elementele prezentate în situațiile financiare se evaluează în conformitate cu principiile contabile generale, conform contabilității de angajamente. Nu s-au făcut compensări între elementele de activ și de datorii, sau între elementele de venituri și cheltuieli.

Informațiile contabile prezentate în situațiile financiare sunt credibile, respectă realitatea economică a evenimentelor.

## **POLITICI CONTABILE**

În conformitate cu Ordinul Ministrului Finanțelor Publice nr.1917/2005 pentru aprobarea Normelor metodologice privind organizarea și conducerea contabilității instituțiilor publice, Ordinul Ministrului Finanțelor Publice nr.616/2006 pentru aprobarea Normelor metodologice privind întocmirea, semnarea, depunerea, componența și modul de completare a situațiilor financiare trimestriale ale instituțiilor publice, O.M.F.P. nr. 1762/05.04.2018 pentru aprobarea Normelor



**SECTORUL 6  
AL MUNICIPIULUI  
BUCUREȘTI**  
DIRECȚIA ECONOMICĂ

metodologice privind întocmirea și depunerea situațiilor financiare ale instituțiilor publice pe anul 2018, OMFP nr.1998/09.04.2019 pentru aprobarea Normelor metodologice privind întocmirea și depunerea situațiilor financiare trimestriale și a unor rapoartări financiare lunare ale instituțiilor publice în anul 2019, precum și pentru modificarea și completarea altor norme metodologice în domeniul contabilității publice, OMF nr.494/12.04.2021 privind transmiterea situațiilor financiare trimestriale centralizate întocmite de instituțiile publice și pentru modificarea și completarea unor ordine ale ministrului finanțelor publice în domeniul contabilității instituțiilor publice; - formularele de situații financiare actualizate ce se întocmesc de instituțiile publice la 31 martie 2021, OMF nr.6/04.01.2022 privind transmiterea situațiilor financiare anuale centralizate întocmite de instituțiile publice la 31 decembrie 2021 și pentru completarea Anexei nr.2 la OMFP nr.1177/2018 pentru aprobarea Normelor metodologice privind întocmirea și depunerea situațiilor financiare ale instituțiilor publice la 31 decembrie 2017 și pentru modificarea și completarea altor norme metodologice în domeniul contabilității și OMF nr.411/30.03.2022 privind transmiterea situațiilor financiare trimestriale centralizate întocmite de instituțiile publice și pentru modificarea și completarea unor ordine ale ministrului finanțelor publice în domeniul contabilității instituțiilor publice., conducerea Sectorului 6 al Municipiului București a procedat la elaborarea politicilor contabile – un set de proceduri pentru toate operațiunile derulate, pornind de la întocmirea documentelor justificative până la întocmirea situațiilor financiare trimestriale și anuale, cu respectarea principiilor de bază ale contabilității de angajamente.

Scopul politicilor contabile este de a stabili metode contabile (metode detaliate de evaluare, măsurare și constatare) alese dintr-un cadru general acceptate de legislația în vigoare, care să fie utilizate permanent și care să ofere o imagine fidelă a instituției publice, a poziției sale financiare, a performanțelor sale și a evoluției poziției sale financiare.

În acest context, conducerea Sectorului 6 al municipiului București, consideră că aceste aspecte trebuie să se respecte și în modul de lucru al instituției respectând anumite reguli și practici specifice activității sale în scopul de a reflecta cu fidelitate efectele tranzacțiilor desfășurate.

Astfel, s-au stabilit următoarele:

1. Toate operațiunile economice și financiare se înregistrează în contabilitate pe baza unor documente justificative (prevăzute de lege pentru diferite operațiuni), documente ce angajează răspunderea persoanelor care le-au întocmit, vizat și aprobat, precum și a celor care le-au înregistrat în contabilitate.
2. Forma de înregistrare în contabilitate a operațiunilor economico-financiare este „maestrușah”, iar principalele registre și formulare care se utilizează este: Registru-jurnal, Registru-inventar, Cartea Mare, Balanța de verificare.
3. Situațiile financiare trimestriale utilizate sunt: bilanțul, contul de rezultat patrimonial, situația fluxurilor de trezorerie, situația modificărilor în structura activelor, contul de execuție bugetar și anexe la situațiile financiare care includ politici contabile și note explicative.



**SECTORUL 6  
AL MUNICIPIULUI  
BUCUREȘTI**  
DIRECȚIA ECONOMICĂ

4. Inventarierea patrimoniului instituției se face cel puțin o dată pe an, înaintea situațiilor financiare anuale. Evaluarea elementelor de activ și pasiv, cu ocazia inventarierii, se face la valoarea actuală a fiecărui element, denumită valoarea de inventar.

5. Evaluarea și înregistrarea în contabilitate a bunurilor la data intrării în patrimoniu se face la valoarea de intrare (valoarea contabilă), care se stabilește:

- la cost de achiziție-pentru bunuri procurate cu titlu oneros;
- la cost de producție-pentru bunurile produse în instituție;
- la valoarea justă-pentru bunurile obținute cu titlu gratuit.

6. Activele fixe corporale și necorporale se prezintă în bilanț la valoarea de intrare. Amortizarea se calculează folosind metoda amortizării liniare. Valorificarea și scoaterea din funcțiune a activelor fixe se face numai cu aprobarea Hotărârea Consiliului Local.

7. Stocurile se înregistrează în contabilitate la costul de achiziții. Stocurile cuprind materii prime, materiale și alte consumabile ce urmează să fie folosite în desfășurarea activității curente a instituției (rechizite, hârtie de scris, hârtie xerox, materiale cu caracter funcțional, alte bunuri pentru întreținere și funcționar), precum și cele de întreținere și curățenie, iar la sfârșit se întocmesc bonuri de consum și se înregistrează la bunuri de natura cheltuielii pe capitole și articole bugetare.

Costul bunurilor de natura stocurilor se recunosc în momentul consumului acestora, cu excepția materialelor de natura obiectelor de inventar al căror cost se recunoaște în momentul scoaterii din folosință.

8. Creanțele instituției se înregistrează în contabilitate la valoarea nominală.

Operațiunile privind încasările și plățile în valută se înregistrează în contabilitate la cursul zilei, comunicat de BNR, iar operațiunile de vânzare-cumpărare de valută se înregistrează la cursul utilizat de banca comercială la care se efectuează schimbul valutar.

9. Datoriile instituției publice se înregistrează în contabilitate la valoarea nominală. În activitatea instituției există:

- datorii pe termen scurt (sub un an),
- datorii pe termen lung (peste un an).

10. Capitalurile instituției cuprind: fondurile, rezultatul patrimonial, rezultatul reportat, rezervele din reevaluare.

Fondurile instituției se includ în categoria fondurilor care alcătuiesc domeniul privat al unităților administrativ teritoriale.

Rezultatul patrimonial se stabilește lunar prin închiderea conturilor de venituri- finanțări și a conturilor de cheltuieli. La începutul exercițiului, soldul contului de rezultat patrimonial de la sfârșitul anului se transferă asupra rezultatului reportat.

Rezultatul reportat, exprimă rezultatul patrimonial al exercițiilor financiare anterioare.

Reevaluarea activelor fixe se face la valoarea determinată, în baza metodelor și procedurilor de evaluare și conform reglementărilor legale.



**SECTORUL 6  
AL MUNICIPIULUI  
BUCUREȘTI**  
DIRECȚIA ECONOMICĂ

Modificarea politicilor contabile se va face doar dacă sunt cerute de lege sau au ca rezultat informații mai relevante referitoare la instituție. Această modificare va fi menționată în notele explicative care însoțesc situațiile financiare.

În situațiile financiare prezente sunt incluse rezultatele financiare ale instituțiilor publice subordonate de primărie, centralizate pe baza situațiilor financiare prezentate de instituții. Toate situațiile financiare au fost întocmite și verificate pe baza bilanțelor sintetice și analitice care se constituie ca anexe la situațiile financiare ale instituțiilor subordonate.

**NOTE EXPLICATIVE**

DENUMIREA ELEMENTULUI	Valoare brută			
	Sold la 31.12.2021	Creșteri	Reduceri	Sold la 30.06.2022
0	1	2	3	4=1+2-3
Active fixe necorporale	6.003.081	950.547	0	6.953.628
Terenuri și clădiri	8.159.145.426	330.106.433		8.489.251.859
Instalații tehnice, mij.de transport mobilier, aparatură birotică și alte active	48.244.063	3.934.792	0	52.178.855
Active fixe necurente	3.343	0	0	3.343
Creanțe necurente	6.615.041	716.180	0	7.331.221
<b>TOTAL ACTIVE NECURENTE</b>	<b>8.220.010.954</b>	<b>335.707.952</b>	<b>0</b>	<b>8.555.718.906</b>

Amortizarea mijloacelor fixe este calculată utilizând metoda liniară, după cum urmează :

- Construcții : 10 – 50 ani;
- echipamente tehnologice : 3 – 15 ani;
- aparate și instalații de măsură și control : 3 – 10 ani;
- mijloace de transport, mobilier, aparatura birotică : 5 – 15 ani .

Mijloacele fixe sunt amortizate începând cu luna următoare punerii în funcțiune conform normelor legale .

**STOCURI**

Stocurile la data de 30 iunie 2022, sunt în sumă de 122.853.240 lei și cuprind: stocuri de natura obiectelor de inventar.

Stocurile se înregistrează în contabilitate la costul de achiziție.



**SECTORUL 6  
AL MUNICIPIULUI  
BUCUREȘTI**  
DIRECȚIA ECONOMICĂ

Costurile stocurilor de materii și materiale se recunosc în momentul consumului acestora. Costul materialelor de natura obiectelor de inventar se recunoaște în momentul scoaterii din folosință.

La ieșirea din gestiune se evaluează și se înregistrează în contabilitate prin metoda bon de consum.

Situația stocurilor se prezintă astfel :

Elemente de stocuri	Sold la: 31.12.2021	Sold la: 30.06.2022
a) Materiale consumabile compuse din :		
- materiale auxiliare		
b) Obiecte de inventar	119.690.910	122.853.240
Valoare stoc final	119.690.910	122.853.240

Stocurile s-au majorat în trimestrul II 2022 față de anul 2021 cu suma de 3.162.330 lei.

**CREANȚE**

lei

TIP CREANȚĂ	Sold 30.06.2022	Termen de lichiditate	
		Sub 1 an	Peste 1 an
I. CREANȚE NECURENTE-sume ce urmează a fi încasate într-o perioadă mai mare de 1 an din care:	7.331.221		7.331.221
- clienți cu termen peste 1 an			
- clienți incerti sau in litigiu			
- alte creanțe in legatură cu personalul			
- debitori peste 1 an	6.625.637		6.625.637
II. CREANȚE CURENTE-sume ce urmează a fi încasate într-o perioadă mai mică de 1 an	381.360.838	381.360.838	
1. Creanțe din operațiuni comerciale, avansuri și alte decontări din care:	51.301.797	51.301.797	
- clienți cu termen sub 1 an	36.428.848	36.428.848	





**SECTORUL 6  
AL MUNICIPIULUI  
BUCUREȘTI**

DIRECȚIA ECONOMICĂ

- clienți incerti sau in litigiu			
- alte creanțe in legătură cu personalul			
- clienți – facturi de intocmit			
- debitori sub 1 an			
- decontări între instituția superioară și instituția subordonată			
2. Creanțe bugetare, din care:	321.424.325	321.424.325	
-asigurări sociale			
-asigurări pentru șomaj			
-debitori			
-creanțe ale bugetului consolidat	317.463.506	317.463.506	
- decontări între instituția superioară și instituția subordonată			
3.Imprumut termen scurt			
4. Creanțe din operațiuni cu fonduri externe nerambursabile și fonduri de la buget	7.327.239	7.327.239	
5.Împrumuturi pe termen scurt acordate	1.307.477	1.307.477	
<b>TOTAL CREANȚE</b>	<b>388.692.059</b>	<b>381.360.838</b>	<b>7.331.221</b>

Creanțele bugetare sunt compuse din impozite și taxe de la populație și de la persoanele juridice după cum urmează:

- impozit clădiri persoane fizice;
- impozit clădiri persoane juridice ;
- impozit teren persoane fizice ;
- impozit teren persoane juridice ;
- impozit teren extravilan ;
- impozit pe mijloace de transport persoane fizice;
- impozit pe mijloace de transport persoane juridice ;
- venituri din amenzi;
- taxe speciale.

**Total creanțe: 388.692.059 lei**



**DATORII:**

TIP DATORIE	Sold 30.06.2022	Termen de exigibilitate		din care:
		sub un an	între 1-5 ani	Plăți restanțe
I. DATORII NECURENTE- sume ce urmează a fi plătite după o perioadă mai mare de 1 an:	1.413.628.671	8.042.342	1.405.586.329	85.589
- furnizori	8.042.342	8.042.342		
- furnizori de active fixe peste 1 an	0		0	
- creditori peste 1 an	1.405.486.329		1.405.486.329	
- provizoane	100.000		100.000	
II. DATORII CURENTE- sume ce urmează a fi plătite într-o perioadă de până la 1 an:	81.472.850	81.472.850		
1.Datorii comerciale, avansuri și alte decontări:	39.037.245	39.037.245		
- furnizori				
- furnizori de active fixe peste 1 an				
- furnizori - facturi nesosite				
- clienți - creditori				
- creditori sub 1 an				
- decontări între instituția superioară și instituția subordonată				
2.Datorii către bugete	28.666.324	28.666.324		
3.Datorii din operațiuni cu Fonduri externe nerambursabile și fonduri de la buget, alte datorii către alte organisme internaționale	486.468	486.468		
4.Împrumuturi pe termen scurt -sume ce urmează a fi plătite într-o perioadă de până la 1 an	6.193.138	6.193.138		



**SECTORUL 6  
AL MUNICIPIULUI  
BUCURESTI**  
DIRECȚIA ECONOMICĂ

5.Împrumuturi pe termen lung – ce urmează a fi plătite în cursul exercițiului curent	38.735	38.735		
6.Salariile angajaților	6.403.021	6.403.021		
7.Alte drepturi cuvenite altor categorii de persoane (pensii, indemnizații, burse)	435.791	435.791		
8.Venituri în avans	212.128	212.128		
9.Provizioane	0	0		
<b>TOTAL DATORII</b>	<b>1.495.101.521</b>	<b>89.515.192</b>	<b>1.405.586.329</b>	<b>85.589</b>

Situația vechimii datoriilor la data de 30.06.2022 este:

- Vechime <30 de zile - 85.589 lei
- Vechime >30 de zile - 0 lei
- Vechime > 90 de zile - 0 lei
- Vechime >120 de zile - 0 lei
- Vechime >360 de zile -

**EXECUȚIA BUGETULUI DE VENITURI ȘI CHELTUIELI**

**Contul de executie bugetară** – cuprinde toate operațiunile financiare ale trimestrului II 2022 cu privire la veniturile încasate și plățile efectuate, în structura în care au fost aprobate prin buget.

Conform prevederilor Legii 273 / 2006, privind finanțele publice locale acesta conține la partea de venituri:

- prevederi bugetare aprobate la finele perioadei de raportare,
- prevederi bugetare trimestriale cumulate,
- drepturi constatate,
- încasări realizate,
- drepturi constatate de încasat.

la partea de cheltuieli:

- credite bugetare aprobate la finele perioadei de raportare,
- credite bugetare definitive,
- angajamente bugetare,
- angajamente legale,
- plăți efectuate,
- angajamente legale de plătit,
- cheltuieli efective ( costuri, consumuri ).
-



**La data de 30.06.2022, Contul de execuție al bugetului local se prezintă astfel:**

- **la partea de venituri** - prevederi bugetare aprobate  
la finele perioadei de raportare 1.404.805.010 lei
- prevederi trimestriale cumulate 702.927.170 lei
- drepturi constatate 1.130.145.831 lei
- încasări realizate 812.385.689 lei
- drepturi constatate de încasat 317.463.506 lei
  
- **la partea de cheltuieli** - credite bugetare aprobate  
la finele perioadei de raportare 1.451.309.000 lei
- credite bugetare trimestriale  
cumulate 892.573.000 lei
- angajamente bugetare 850.760.722 lei
- angajamente legale 887.554.959 lei
- plăți efectuate 433.653.126 lei
- angajamente legale de plătit 453.901.833 lei

Potrivit contabilității de angajamente, veniturile încasate reprezintă impozite, taxe, contribuții și alte sume de încasat potrivit legii, precum și prețul bunurilor vândute și a serviciilor prestate. Veniturile au fost înregistrate în contabilitate pe baza borderoului desfășurător a încasărilor, documente care atestă constituirea dreptului de creanță.

Veniturile totale față de bugetul aprobat pe trimestrul II al anului 2022 sunt realizate în procent de 115,57 %, fiind compuse din următoarele categorii de venituri:

Denumire indicatori	Cod	Credite bugetare aprobate la finele perioadei de raportare	Credite bugetare trimestriale cumulate	Încasări realizate	Grad realiz. %
<b>Venituri =(A+B+C+D+E)</b>		<b>1.404.805.010</b>	<b>702.927.170</b>	<b>812.385.689</b>	<b>115,57</b>
<b>A. Venituri fiscale</b>		<b>1.192.301.040</b>	<b>671.051.170</b>	<b>734.477.814</b>	<b>109,45</b>
A1 Impozit pe venit	04.02	739.660.040	369.830.020	446.989.018	120,86
A3 Impozite si taxe pe proprietate	07.02	181.501.000	151.801.000	140.622.324	92,64
A4 Impozite si pe bunuri și servicii	11.02 12.02 15.02 16.02	237.180.000	122.328.150	122.570.173	100,20
A6 Alte impozite și taxe fiscale	18.02	33.960.000	27.092.000	24.296.299	89,68



**SECTORUL 6  
AL MUNICIPIULUI  
BUCUREȘTI**  
DIRECȚIA ECONOMICĂ

<b>B. Venituri nefiscale</b>		<b>22.152.000</b>	<b>12.254.000</b>	<b>13.013.491</b>	<b>106,19</b>
Venituri din proprietate	30.02	1.349.000	739.000	680.946	92,14
Venituri din dobânzi	31.02	650.000	650.000	643.512	99,00
Vânzări de bunuri și servicii	33.02	2.022.000	1.053.000	1.105.163	104,95
Venituri din tx administrative	34.02	70.000	34.000	33.191	97,62
Amenzi, penalități	35.02	15.101.000	8.309.000	8.751.181	105,32
Diverse venituri	36.02	2.710.000	1.219.000	1.489.498	122,19
Transferuri voluntare	37.02	250.000	250.000	310.000	124,00
<b>C. Venituri din capital</b>	<b>39.02</b>	<b>20.000</b>	<b>6.000</b>	<b>2.132</b>	<b>35,53</b>
<b>D. Operațiuni financiare</b>	<b>40.02</b>	<b>0</b>	<b>0</b>	<b>46.503.987</b>	<b>0</b>
<b>E. Subvenții de la bugetul de stat</b>	<b>42.02</b>	<b>16.008.000</b>	<b>4.791.000</b>	<b>7.093.111</b>	<b>148,05</b>
<b>Subvenții de la alte administrații</b>	<b>43.02</b>	<b>0</b>	<b>0</b>	<b>0</b>	<b>0</b>
<b>G. Instrumente structurale</b>	<b>45.02</b>	<b>0</b>	<b>0</b>	<b>0</b>	<b>0</b>
<b>Alte sume primite de la U.E.</b>	<b>46.02</b>	<b>11.868.000</b>	<b>6.018.000</b>	<b>0</b>	<b>0</b>
<b>Sume primite de la UE în contul plăților efectuate și prefinanțări aferente cadrului financiar 2014-2018</b>	<b>48.02</b>	<b>165.455.970</b>	<b>8.807.000</b>	<b>11.295.154</b>	<b>128,25</b>

Prin HCLS 6 nr. 147/20.06.2022, la cod indicator 04.02.04 "Sume alocate din cote defalcate din impozitul pe venit pentru echilibrarea bugetelor locale" - trimestrul I+II, s-a aprobat suma de 369.830.020 lei.

Execuția bugetară la data de 30.06.2022 pentru codul indicator mai sus menționat, potrivit Situațiilor financiare - Anexa nr. 12, este de 446.989.017,72. Rezultă că suma care a fost încasată peste nivelul aprobat este de 77.158.997,72 lei.

Aspectul prezentat mai sus se datorează faptului că rectificarea bugetară din luna iunie 2022 a fost introdusă pe circuitul deliberativ înainte de data încasării acestor sume, astfel încât nu a fost posibilă anticiparea exactă a încasărilor la data de 30.06.2022.



**SECTORUL 6  
AL MUNICIPIULUI  
BUCUREȘTI**  
DIRECȚIA ECONOMICĂ

Precizăm faptul că la următoarea rectificare bugetară vor fi înregistrate sumele încasate în conformitate cu contul de execuție la data de 30.06.2022.

Plățile bugetului local s-au efectuat în proporție de 48,58 % față de creditele bugetare definitive pe trimestrul II al anului 2022.

	<b>Credite bugetare aprobrate la finele perioadei de raportare</b>	<b>Credite bugetare trimestriale cumulate</b>	<b>Plăți efectuate</b>	<b>%</b>
<b>Cheltuieli totale, din care:</b>	<b>1.451.309.000</b>	<b>892.573.000</b>	<b>433.653.126</b>	<b>48,58</b>
Autorități publice și acțiuni externe	230.481.000	162.554.000	45.373.019	27,91
Alte servicii publice generale	11.773.000	5.703.000	4.581.044	80,33
Tranzacții privind datoria publică și imprumuturi	36.401.000	23.201.000	20.839.703	89,82
Apărare	500.000	290.000	192.220	66,28
Ordine publică și siguranță națională	53.984.000	32.919.000	20.181.815	61,31
Invățământ	228.834.000	191.217.000	64.901.540	33,94
Sănătate	6.536.000	2.225.000	28.679	1,29
Cultură, recreere și religie	135.792.000	64.503.000	43.878.826	68,03
Asigurări și asistență socială	281.627.000	176.785.000	121.697.883	68,84
Locuințe, servicii și dezvoltare publică	189.831.000	96.652.000	48.266.931	49,93
Protecția mediului	115.027.000	55.934.000	33.907.089	60,62
Transporturi	160.523.000	80.590.000	29.804.377	36,98

Din contul de execuție al bugetului local rezultă un excedent de 378.732.563 lei, diferența dintre veniturile încasate și plăți efectuate.

Plățile efectuate din bugetul local au fost acoperite din veniturile încasate.

Plățile nete de casă s-au efectuat în limita creditelor deschise, pe fiecare articol bugetar.

Pentru cheltuielile materiale, utilizarea creditelor s-a făcut în conformitate cu destinația aprobată prin buget.

Creditele bugetare aprobate, au fost utilizate conform clasificății economice, după natura și efectul lor economic și conform clasificății funcționale după destinația lor în baza activității și



obiectivele ce au definit necesitățile publice, astfel încât au fost respectate prevederile legale privind modul de utilizare a creditelor.

Creditele deschise și plățile nete de casă efectuate pe capitole și subcapitole ale clasificăției bugetare corespund cu datele din extrasele de cont emise de Trezoreria Sectorului 6.

**La data de 30.06.2022, contul de execuție al bugetului instituțiilor publice și activităților finanțate integral sau parțial din venituri proprii se prezintă astfel:**

<b>-la partea de venituri</b>	- prevederi bugetare aprobate	
	la finele perioadei de raportare	151.484.000 lei
	- prevederi trimestriale cumulate	79.365.000 lei
	- drepturi constatate	85.086.873 lei
	- încasări realizate	50.514.867 lei
	- drepturi constatate de încasat	34.572.006 lei

<b>- la partea de cheltuieli</b>	- credite bugetare aprobate	
	la finele perioadei de raportare	159.600.000 lei
	- credite bugetare trimestriale cumulate	85.915.000 lei
	- angajamente bugetare	65.509.947 lei
	- angajamente legale	65.509.947 lei
	- plăți efectuate	45.644.957 lei
	- angajamente legale de plătit	19.864.990 lei

Încasările față de bugetul trimestrial cumulat la data de 30.06.2022 sunt realizate în procent de 63,65 %, fiind compuse din următoarele categorii de venituri:

lei

	<b>Prevederi bugetare aprobate la finele perioadei de raportare</b>	<b>Prevederi bugetare trimestriale cumulate</b>	<b>Încasări realizate</b>	<b>%</b>
<b>Venituri totale</b>	<b>151.484.000</b>	<b>79.365.000</b>	<b>50.514.867</b>	<b>63,65</b>
Venituri din proprietate	3.935.000	2.610.000	703.886	26,97
Venituri din prestări service și alte activități	34.651.000	19.940.000	14.949.061	74,97
Diverse venituri	7.190.000	5.329.000	5.985.606	112,32
Transferuri voluntare	1.706.000	1.650.000	216.363	13,11
Venituri din valorificarea unor bunuri	5.000	5.000	0	0



**SECTORUL 6  
AL MUNICIPIULUI  
BUCUREȘTI**  
DIRECȚIA ECONOMICĂ

Încasări din rambursări	0,00	0,00	1.818.676	0
Alte operațiuni financiare	0,00	0,00	5.044	0
Subvenții primite de la alte administrații	103.997.000	49.831.000	26.836.231	53,85

Plățile din bugetul instituțiilor publice și activităților finanțate integral sau parțial din venituri proprii și subvenții s-au efectuat în proporție de 53,13 % față de creditele bugetare trimestriale cumulate la data de 30.06.2022.

lei

	<b>Credite bugetare aprobate la finele perioadei de raportare</b>	<b>Credite bugetare trimestriale cumulate</b>	<b>Plăți efectuate</b>	<b>%</b>
<b>Cheltuieli totale, din care:</b>	<b>159.600.000</b>	<b>85.915.000</b>	<b>45.644.957</b>	<b>53,13</b>
Alte servicii publice generale	11.573.000	5.855.000	4.560.735	96,34
Ordine publică și siguranța națională	53.794.000	32.907.000	19.842.925	60,30
Învățământ	27.273.000	18.008.000	7.431.669	41,27
Cultură, recreere și religie	3.850.000	2.067.000	1.591.438	76,99
Asigurări și asistență socială	5.941.000	2.464.000	972.092	39,45
Locuințe, servicii și dezvoltare publică	42.169.000	24.614.000	11.246.098	45,69
Protecția mediului	15.000.000		0	0

**La data de 30.06.2022, contul de execuție al bugetului creditelor externe se prezintă astfel:**

<b>-la partea de venituri</b>	- prevederi bugetare aprobate la finele perioadei de raportare	96.006.000 lei
	- prevederi bugetare trimestriale cumulate	50.813.000 lei
	- drepturi constatate	19.400.975 lei
	- încasări realizate	19.400.975 lei
	- drepturi constatate de incasat	0 lei





**SECTORUL 6  
AL MUNICIPIULUI  
BUCUREȘTI**  
DIRECȚIA ECONOMICĂ

<b>- la partea de cheltuieli</b>	- credite bugetare aprobate la finele perioadei de raportare	96.006.000 lei
	- credite bugetare trimestriale cumulate	50.813.000 lei
	- angajamente bugetare	19.400.975 lei
	- angajamente legale	19.400.975 lei
	- plăți efectuate	19.400.975 lei
	- angajamente legale de plătit	0 lei

Încasările față de bugetul trimestrial cumulat la data de 30.06.2022 sunt realizate în procent de 38,18 %, fiind compuse din următoarele categorii de venituri:

lei

	<b>Prevederi bugetare aprobate la finele perioadei de raportare</b>	<b>Prevederi bugetare trimestriale cumulate</b>	<b>Încasări realizate</b>	<b>%</b>
<b>Venituri totale</b>	<b>96.006.000</b>	<b>50.813.000</b>	<b>19.400.975</b>	<b>38,18</b>
Operațiuni financiare	96.006.000	50.813.000	19.400.975	38,18

Din bugetul creditelor externe s-au efectuat plăți în proporție de 38,18 % față de creditele bugetare trimestriale cumulate pe trimestrul II al anului 2022.

lei

	<b>Credite bugetare aprobate la finele perioadei de raportare</b>	<b>Credite bugetare trimestriale cumulate</b>	<b>Plăți efectuate</b>	<b>%</b>
<b>Cheltuieli totale, din care:</b>	<b>96.006.000</b>	<b>50.813.000</b>	<b>19.400.975</b>	<b>38,18</b>
Învățământ	93.480.000	49.550.000	19.400.975	38,18
Locuințe, servicii și dezvoltare publică	2.526.000	1.263.000	0	0

**La data de 30.06.2022, contul de execuție al bugetului creditelor interne se prezintă astfel:**

<b>-la partea de venituri</b>	- prevederi bugetare aprobate la finele perioadei de raportare	27.249.000 lei
	- prevederi bugetare trimestriale cumulate	13.624.000 lei
	- drepturi constatate	10.787.000 lei
	- încasări realizate	10.787.000 lei
	- drepturi constatate de încasat	0 lei



**SECTORUL 6  
AL MUNICIPIULUI  
BUCUREȘTI**  
DIRECȚIA ECONOMICĂ

<b>- la partea de cheltuieli</b>	- credite bugetare aprobate la finele perioadei de raportare	27.249.000 lei
	- credite bugetare trimestriale cumulate	13.624.000 lei
	- angajamente bugetare	10.787.000 lei
	- angajamente legale	10.787.500 lei
	- plăți efectuate	10.787.500 lei
	- angajamente legale de plătit	0 lei

Încasările față de bugetul trimestrial cumulat la data de 30.06.2022 sunt realizate în procent de 79,18 %, fiind compuse din următoarele categorii de venituri:

lei

	<b>Prevederi bugetare aprobrate la finele perioadei de raportare</b>	<b>Prevederi bugetare trimestriale cumulate</b>	<b>Încasări realizate</b>	<b>%</b>
<b>Venituri totale</b>	<b>27.249.000</b>	<b>13.624.000</b>	<b>10.787.500</b>	<b>79,18</b>
Operațiuni financiare	27.249.000	13.624.000	10.787.500	79,18

Din bugetul creditelor interne s-au efectuat plăți în proporție de 79,18 % față de creditele bugetare trimestriale cumulate pe trimestrul II al anului 2022.

lei

	<b>Credite bugetare aprobrate la finele perioadei de raportare</b>	<b>Credite bugetare trimestriale cumulate</b>	<b>Plăți efectuate</b>	<b>%</b>
<b>Cheltuieli totale, din care:</b>	<b>27.249.000</b>	<b>13.624.000</b>	<b>10.787.500</b>	<b>79,18</b>
Cultură, recreere și religie	27.249.000	13.624.000	10.787.500	79,18

La data de 30.06.2022, Contul de execuție al bugetului fondurilor externe nerambursabile se prezintă astfel:

**la partea de venituri**

- prevederi bugetare aprobate la finele perioadei de raportare	0 lei
- prevederi trimestriale cumulate	0 lei
- drepturi constatate	34.690 lei
- incasări realizate	34.690 lei



- drepturi constatate de încasat

0 lei

lei

	<b>Prevederi bugetare aprobate la finele perioadei de raportare</b>	<b>Prevederi bugetare trimestriale cumulate</b>	<b>Încasări realizate</b>	<b>%</b>
<b>Venituri totale</b>	<b>0</b>	<b>0</b>	<b>34.690</b>	<b>0</b>
Prefinanțare	0	0	34.690	0

În perioada analizată au fost respectate normele disciplinei financiare, iar organizarea și conducerea contabilității s-a făcut în baza Legii contabilității nr.82/1991, republicată, cu modificările și completările ulterioare.

Cheltuielile efectuate au fost supuse controlului financiar preventiv pentru legalitate, realitate, regularitate și oportunitate a operațiunilor înscrise în documentele justificative certificate.

### **ANALIZA REZULTATULUI PATRIMONIAL**

#### 6.1 Venituri operaționale

DENUMIREA INDICATORILOR	30.06.2022
1. Venituri din impozite, taxe, contribuții de asigurări și alte venituri ale bugetelor	766.489.496
2. Venituri din activități economice	16.632.791
3. Finanțări, subvenții, transferuri, alocații bugetare cu destinație specială	108.363.639
4. Alte venituri operaționale	17.272.637
<b>TOTAL VENITURI OPERAȚIONALE</b>	<b>908.758.563</b>

#### 6.2. Cheltuieli operaționale

DENUMIREA INDICATORILOR	30.06.2022
1. Salariile și contribuțiile sociale aferente angajaților	121.411.435
2. Subvenții și transferuri	91.983.891
3. Stocuri, consumabile, lucrări și servicii executate de terți	155.719.022
4. Cheltuieli de capital, amortizări și provizioane	87.118.479
5. Alte cheltuieli operaționale	12.826.814
<b>TOTAL CHELTUIELI OPERAȚIONALE</b>	<b>469.059.641</b>



### 6.3. Analiza rezultatului

INDICATORI	30.06.2022
Total cheltuieli operaționale	469.059.641
Total venituri operaționale	908.758.563
Rezultatul din activitatea operațională	439.698.922
Total cheltuieli financiare	17.931.550
Total venituri financiare	368.294
Rezultatul financiar	-17.563.256
Cheltuieli extraordinare	141.097
Venituri extraordinare	2.551
Rezultatul din activitatea extraordinară	-138.546
Rezultatul patrimonial al exercițiului	421.997.120


Contul de rezultat patrimonial în sumă de 421.997.120 lei, prezintă situația veniturilor, finanțărilor și cheltuielilor din cursul exercițiului curent. Rezultatul patrimonial este un rezultat economic care exprimă performanța financiară a instituției publice, respectiv excedent/deficit patrimonial.

#### **Provizioane**

Suma raportată în bilanț la rândul 55+75, reprezintă sentințe executorii în anul 2009, 2010 și anul 2011 neachitate .

Situația provizioanelor pe trimestrul II al anului 2022, se prezintă astfel:

Denumirea indicator	Valoare
Valoare contabilă a provizioanelor la începutul anului	100.000
Valoarea contabilă a provizioanelor la sfârșitul perioadei	100.000



Conducătorul instituției,

Conducătorul compartimentului  
financiar-contabil,

BILANT  
30.06.2022

pag.: 1 - lei -


COD	DENUMIRE INDICATORI	SOLD LA INCEPUTUL PERIOADEI	SOLD LA SFARSITUL PERIOADEI
01003	1.Active fixe necorporale (ct.2030000+2050000+2060000+		
01003	2080100+2080200+2330000-2800300-2800500-		
01003	2800801-2800809-2900400-2900500-2900801-2900809-		
01003	2930100*)	6.003.081	6.953.628
01004	2.Instalatii tehnice, mijloace de transport, animale, plantatii, mobilier,		
01004	aparatura birotica si alte active corporale (ct.2130100+2130200+		
01004	2130300+2130400+2140000+2310000-2810301-		
01004	2810302-2810303-2810304-2810400-2910301-		
01004	2910302-2910303-2910304-2910400-2930200*)	48.244.063	52.178.855
01005	3.Terenuri si cladiri (ct.2110100+2110200+2120101+2120102+2120201+		
01005	2120301+2120401+2120501+2120601+2120901+2310000-2810100-		
01005	2810201-2810202-2810203-2810204-2810205-2810206-		
01005	2810207-2810208-2910100-2910201-2910202-2910203-		
01005	2910204-2910205-2910206-2910207-2910208-2930200)	8.159.145.426	8.489.251.859
01007	5.Active financiare necurente (investitii pe termen lung) peste un an		
01007	(ct.2600100+2600200+2600300+2650000+2670201+2670202+		
01007	2670203+2670204+2670205+2670208-2960101-2960102-		
01007	2960103-2960200), din care:	3.343	3.343
01009	6.Creante necurente - sume ce urmeaza a fi incasate dupa o perioada		
01009	mai mare de un an (ct.4110201+4110208+4130200+4280202+		
01009	4610201+4610209-4910200-4960200) din care:	6.615.041	7.331.221
01010	Creante comerciale necurente - sume ce urmeaza a fi incasate dupa		
01010	o perioada mai mare de un an (ct.4110201+4110208+4130200+		
01010	4610201-4910200-4960200)	6.578.060	6.625.637
01015	7.TOTAL ACTIVE NECURENTE (rd.03+04+05+06+07+09)	8.220.010.954	8.555.718.906
01019	1.Stocuri (ct.3010000+3020100+3020200+3020300+3020400+		
01019	3020500+3020600+3020700+3020800+3020900+3030100+3030200+		
01019	3040100+3040200+3050100+3050200+3070000+3090000+3310000+		
01019	3320000+3410000+3450000+3460000+3470000+3490000+3510100+		
01019	3510200+ 3540100+3540500+ 3540600+3560000+3570000+3580000+		
01019	3590000+3610000+3710000+3810000+/-3480000+/-3780000-		
01019	3910000-3920100-3920200-3920300-3930000-3940100-3940500-		
01019	3940600-3950100-3950200-3950300-3950400-3950600-3950700-		
01019	3950800-3960000-3970100-3970200-3970300-3980000-4420803)	119.690.910	122.853.240
01021	Creante din operatiuni comerciale, avansuri si alte decontari (ct.2320000+		
01021	2340000+4090101+4090102+4110101+4110108+4130100+4180000+		
01021	4250000+4280102+4610101+4610109+4730109**+4810101+4810102+		
01021	4810103+4810900+4830000+4840000+4890101+		
01021	4890301-4910100-4960100+5120800) din care:	459.476.146	51.301.797
01022	Creante comerciale si avansuri (ct.2320000+2340000+4090101+		
01022	4090102+4110101+4110108+4130100+4180000+4610101-		
01022	4910100- 4960100),din care:	36.364.428	36.428.848
010221	Avansuri acordate(ct.2320000+2340000+4090101+4090102)	1.392.103	261.406
01023	Creante bugetare (ct.4310100**+4310200**+4310300**+4310400**+		
01023	4310500**+4310600**+4310700**+4370100**+4370200**+4370300**		
01023	+4420400+4420802+4440000**+4460100**+4460200**+		
01023	4480200+4610102+4610104+4630000+ 4640000+4650100+4650200		
01023	+4660401+4660402+4660500+4660900+4810101**+4810102**+		
01023	4810103**+4810900**-4970000), din care:	288.569.248	321.424.325

COD	DENUMIRE INDICATORI	SOLD LA INCEPUTUL PERIOADEI	SOLD LA SFARSITUL PERIOADEI
01024	Creantele bugetului general consolidat (ct.4630000+4640000+4650100+		
01024	4650200+4660401+4660402+4660500+4660900-4970000)	284.415.972	317.463.506
01025	Creante din operatiuni cu fonduri externe nerambursabile si fonduri de		
01025	la buget (ct.4500100+4500300+4500501+4500502+4500503+4500504+		
01025	4500505+4500700+4510100+4510300+4510500+4530100+4540100+		
01025	4540301+4540302+4540501+4540502+4540503+4540504+4550100+		
01025	4550301+4550302+4550303+4560100+4560303+4560309+4570100+		
01025	4570201+4570202+4570203+4570205+4570206+4570209+4570301+		
01025	4570302+4570309+4580100+4580301+4580302+4610103+4730103**+		
01025	4740000+4760000), din care:	18.354.617	7.327.239
01026	Sume de primit de la Comisia Europeana (ct.4500100+4500300+		
01026	4500501+4500502+4500503+4500504+4500505+4500700)	210.954	210.954
01027	Imprumuturi pe termen scurt acordate (ct.2670101+2670102+2670103+		
01027	2670104+2670105+2670108+2670601+2670602+2670603+2670604+		
01027	2670605+2670609+4680101+4680102+4680103+4680104+4680105+		
01027	4680106+4680107+4680108+4680109+4690103+4690105+4690106+		
01027	4690108+4690109)		1.307.477
01030	Total creante curente (rd.21+23+25+27)	766.400.011	381.360.838
01033	Conturi la trezorerie, casa in lei.		
01033	(ct.5100000+5120101+5120501+5130101+		
01033	5130301+5130302+5140101+5140301+5140302+5150101+5150103+5150		
01033	301		
01033	+5150500+5150600+5160101+5160301+5160302+5170101+5170301+51		
01033	70302		
01033	+5200100+5210100+5210300+5230000+5250101+5250102+5250301+52		
01033	50302		
01033	+5250400+5260000+5270000+5280000+5290101+5290201+5290301+52		
01033	90400		
01033	+5290901+5310101+5410101+5500101+5520000+5550101+5550400+55		
01033	70101		
01033	+5580101+5580201+5590101+5600101+5600300+5600401+5610101+56		
01033	10300		
01033	+5620101+5620300+5620401+5710100+5710300+5710400+5740101+57		
01033	40102		
01033	+5740301+5740302+5740400+5750100+5750300+5750400-7700000)	58.545.867	395.050.713
010331	Dobanda de incasat,alte valori,avansuri de trezorerie		
010331	(ct.5180701+5320100+		
010331	5320200+5320300+5320400+5320500+5320600+5320800+5420100)	155.066	207.302
01035	Conturi la institutii de credit, BNR, casa in valuta (ct.5110101+5110102+		
01035	5120102+5120402+5120502+5130102+5130202+5140102+5140202+		
01035	5150102+5150202+5150302+5160102+5160202+5170102+5170202+		
01035	5290102+5290202+5290302+5290902+5310402+5410102+5410202+		
01035	5500102+5550102+5550202+5570202+5580102+5580202+5580302+		
01035	5580303+5590102+5590202+5600102+5600103+5600402+5610102+		
01035	5610103+5620102+5620103+5620402)	99.935.141	84.754.256
01040	Total disponibilitati si alte valori (rd.33+33.1+35+35.1)	158.636.074	480.012.271
01042	6.Cheltuieli in avans (ct.4710000)		1.392
01045	7.TOTAL ACTIVE CURENTE (rd.19+30+31+40+41+41.1+42)	1.044.726.995	984.227.741
01046	8.TOTAL ACTIVE (rd.15+45)	9.264.737.949	9.539.946.647
01052	1.Sume necurente - sume ce urmeaza a fi platite dupa o perioada		
01052	mai mare de un an (ct.2690200+4010200+4030200+4040200+		
01052	4050200+4280201+4620201+4620209+5090000), din care:	9.778.287	8.042.342

COD	DENUMIRE INDICATORI	SOLD LA INCEPUTUL PERIOADEI	SOLD LA SFARSITUL PERIOADEI
01053	Datorii comerciale (ct.4010200+4030200+4040200+4050200+		
01053	4620201)	8.779.714	7.291.390
01054	2.Imprumuturi pe termen lung (ct.1610200+1620200+1630200+		
01054	1640200+1650200+1660201+1660202+1660203+1660204+		
01054	1670201+1670202+1670203+1670208+1670209-1690200)	1.426.759.593	1.405.486.329
01055	3.Provizioane (ct.1510201+1510202+1510203+1510204+1510208)	100.000	100.000
01058	TOTAL DATORII NECURENTE (rd.52+54+55)	1.436.637.880	1.413.628.671
01060	1.Datorii comerciale, avansuri si alte decontari (ct.2690100+4010100+		
01060	4030100+4040100+4050100+4080000+4190000+4620101+4620109+		
01060	4730109+4810101+4810102+4810103+4810900+4830000+		
01060	4840000+4890201+5090000+5120800), din care:	424.424.589	39.037.245
01061	Datorii comerciale si avansuri (ct.4010100+4030100+4040100+		
01061	4050100+4080000+4190000+4620101), din care:	8.541.256	34.708.837
01062	2.Datorii catre bugete		
01062	(ct.4310100+4310200+4310300+4310400+4310500+		
01062	4310600+4310700+4370100+4370200+4370300+4400000+4410000+		
01062	4420300+4420801+4440000+4460100+4460200+4480100+4550501+		
01062	4550502+4550503+4620109+4670100+4670200+4670300+4670400+		
01062	4670500+4670900+4730109+4810900),din care:	28.828.939	28.666.324
010631	Contributii sociale (ct.4310100+4310200+4310300+4310400+4310500+		
010631	4310600+4310700+4370100+4370200+4370300)	7.042.997	3.883.312
01065	3.Datorii din operatiuni cu Fonduri externe nerambursabile si fonduri de		
01065	la buget,alte datorii catre alte organisme internationale (ct.4500200+		
01065	4500400+4500600+4510200+4510401+4510402+4510409+4510601+		
01065	4510602+4510603+4510605+4510606+4510609+4520100+4520200+		
01065	4530200+4540200+4540401+4540402+4540601+4540602+4540603+		
01065	4550200+4550401+4550402+4550403+4550404+4550409+4560400+		
01065	4580401+4580402+4580501+4580502+4590000+4620103+4730103+		
01065	4760000)	443.846	486.468
01070	4.Imprumuturi pe termen scurt-sume ce urmeaza a fi platite intr-o perioada		
01070	de pana la un an (ct.5180601+5180603+5180604+5180605+5180606+		
01070	5180608+5180609+5180800+5190101+5190102+5190103+5190104+		
01070	5190105+5190106+5190107+5190108+5190109+5190110+5190180+		
01070	5190190)		6.193.138
01071	5.Imprumuturi pe termen lung - sume ce urmeaza a fi platite in cursul		
01071	exercitiului curent (ct.1610100+1620100+1630100+1640100+1650100+		
01071	1660101+1660102+1660103+1660104+1670101+1670102+1670103+		
01071	1670108+1670109+1680100+1680200+1680300+1680400+1680500+		
01071	1680701+1680702+1680703+1680708+1680709-1690100)		38.735
01072	6.Salariile angajatilor (ct.4210000+4230000+4260000+4270100+4270300+		
01072	4280101)	11.600.563	6.403.021
01073	7.Alte drepturi cuvenite altor categorii de persoane (pensii, indemnizatii de		
01073	somaj, burse) (ct.4220100+4220200+4240000+4260000+4270200+		
01073	4270300+4290000+4380000), din care:	454.402	435.791
01074	8.Venituri in avans (ct.4720000)	211.149	212.128
01078	10.TOTAL DATORII CURENTE (rd.60+62+65+70+71+72+73+74+75)	465.963.488	81.472.850
01079	11.TOTAL DATORII (rd.58+78)	1.902.601.368	1.495.101.521
01080	12.ACTIVE NETE = TOTAL ACTIVE - TOTAL DATORII =		
01080	CAPITALURI		
01080	PROPRII (rd.80=rd.46-79=rd.90)	7.362.136.581	8.044.845.126
01084	1.Rezerve, fonduri (ct.1000000+1000101+1000201+1000202+1000301+		

COD	DENUMIRE INDICATORI	SOLD LA INCEPUTUL PERIOADEI	SOLD LA SFARSITUL PERIOADEI
01084	1000401+1000402+1010000+1020101+1020102+1020103+		
01084	1030000+ 1040101+1040102+1040103+1050100+1050200+1050300+		
01084	1050400+1050500+/-1060000+1060000+1320000+1330000)	7.378.747.661	7.662.543.202
01086	3.Rezultat reportat (ct.1170000-sold debitor)	250.489.946	39.695.196
01087	4.Rezultatul patrimonial al exercitiului (ct.1210000-sold creditor)	233.878.866	421.997.120
01090	6.TOTAL CAPITALURI PROPRII (rd.84+85-86+87-88)	7.362.136.581	8.044.845.126

Conducatorul institutiei

Conducatorul compartimentului  
financiar-contabil




CONTUL DE REZULTAT PATRIMONIAL

30.06.2022

pag.: 1 - lei -

COD	DENUMIRE INDICATORI	An precedent	An curent
02002	1.Venituri din impozite, taxe, contributi de asigurari si alte venituri ale bugetelor		
02002	(ct.7300100+7300201+7300202+7300203+7310100+7310200+7320100+		
02002	7330000+7340000+7350100+7350200+7350300+7350400+7350500+		
02002	7350601+7350602+7360100+7390000+7450100+ 7450200+7450300+7450400+		
02002	7450500+7450700+7450900+7460100+7460200+7460300+7460900)	582.978.075	766.489.496
02003	2.Venituri din activitati economice		
02003	(ct.7210000+7220000+7510100+7510200+/-7090000)	10.783.103	16.632.791
02004	3.Finantari, subventii, transferuri, alocatii bugetare cu destinatie speciala		
02004	(ct.7510500+7710000+7720100+7720200+7740100+7740200+7750000+		
02004	7760000+7780000+7790101+7790109)	75.628.174	108.363.639
02005	4.Alte venituri operationale (ct.7140000+7180000+7500000+7500100+7500200		
02005	+7510300+7510400+7810200+7810300+7810401+7810402+7770000)	11.428.460	17.272.637
02005	TOTAL VENITURI OPERATIONALE (rd.02+03+04+05)	680.817.812	908.758.563
02008	1.Salarii si contributiile sociale aferente angajatilor		
02008	(ct.6410000+6420000+6450100+		
02008	6450200+6450300+6450400+6450500+6450600+6450700+6450800+6460000+		
02008	6470000)	104.718.266	121.411.435
02009	2.Subventii si transferuri (ct.6700000+6710000+6720000+6730000+6740000+		
02009	6750000+6760000+6770000+6780000+6790000)	84.340.855	91.983.891
02010	3.Stocuri, consumabile, lucrari si servicii executate de terti (ct.6010000+6020100+		
02010	6020200+6020300+6020400+6020500+6020600+6020700+6020800+6020900+		
02010	6030000+6060000+6070000+6080000+6090000+6100000+6110000+6120000+		
02010	6130000+6140000+6220000+6230000+6240100+6240200+6260000+6270000+		
02010	6280000+6290100)	151.951.106	155.719.022
02011	4.Cheltuieli de capital, amortizari si provizioane (ct.6810100+		
02011	6810200+6810300+6810401+6810402+6820101+6820109+		
02011	6820200+6890100+6890200)	35.955.523	87.118.479
02012	5. Alte cheltuieli operationale (ct.6350100+6540000+6580101+6580109)	16.368.750	12.826.814
02013	TOTAL CHELTUIELI OPERATIONALE (rd.08+09+10+11+12)	393.334.500	469.059.641
02013	- EXCEDENT (rd.06-rd.13)	287.483.312	439.698.922
02017	IV.VENITURI FINANCIARE		
02017	(ct.7630000+7640000+7650100+7650200+7660000+		
02017	7670000+7680000+7690000+7860300+7860400)	11.500	368.294
02018	V. CHELTUIELI FINANCIARE		
02018	(ct.6630000+6640000+6650100+6650200+6660000+		
02018	6670000+6680000+6690000+6860300+6860400+6860800)	20.665.264	17.931.550
02021	- DEFICIT (rd.18-rd.17)	20.653.764	17.563.256
02023	- EXCEDENT (rd.15+20-16-21)	266.829.548	422.135.666
02025	VIII. VENITURI EXTRAORDINARE (ct.7910000)	1.815	2.551
02026	IX. CHELTUIELI EXTRAORDINARE (ct.6900000+6910000)	42.191	141.097
02029	- DEFICIT (rd.26-rd.25)	40.376	138.546
020292	- EXCEDENT (rd.23+28-24-29)	266.789.172	421.997.120
02031	- EXCEDENT (rd.29.2-29.4)	266.789.172	421.997.120

Conducatorul institutiei



Conducatorul compartimentului  
financiar-contabil

SITUATIA FLUXURILOR DE TREZORERIE

30.06.2022

pag.: 1 - lei -

COD	DENUMIRE INDICATORI	Total	Casa ct. 5310101	Buget de stat ct. 5200100/7700000	Buget local ct. 5210100/7700000	Buget asigurari sociale ct. 5250101+5250102/7700000	Buget asigurari pentru somaj ct. 5740101+5740102/7700000	Buget Fond national unic de asigurari sociale de sanatate ct. 5710100/7700000	Buget Fond pentru mediu ct. 5750100/7700000	Buget trezoreria statului ct. 5240100/7700000	Buget institutii publice financiate integral din venituri proprii ct. 5600101/7700000	Buget institutii publice financiate din venituri proprii si subventii ct. 5610101/7700000	Buget activitati financiate din venituri proprii si buget de privatizare ct. 5620101/7700000	Buget imprumuturi interne si externe ct. 5130101+5140101+5160101+5170101/7700000	Buget fonduri externe neramburabile (sursa D) ct. 5150103/7700000	Alte disponibilitati (ct.5XX)
03002	1. Incasari	928.327.248	51.969.900		765.879.570								10.368.872			61.752.641
03003	2. Plati	492.473.861	51.857.674		334.735.502								8.352.206			60.668.905
03004	3. Numerar net din activitatea operationala (rd.02-rd.03)	-133.843.387	112.126		-431.144.008								2.016.566			1.083.136
03006	1. Incasari	2.261	129		2.132											
03007	2. Plati	75.529.320			44.807.688											
03008	3. Numerar net din activitatea de investitii (rd.06-07)	-75.527.059	129		-44.805.536									30.188.475		
03010	1. Incasari	78.516.182			46.503.987											
03011	2. Plati	54.009.957			54.009.957											
03012	3. Numerar net din activitatea de finantare (rd.10-rd.11)	24.506.225			-7.505.970											
03013	IV.CRESTEREA (DESCRESTEREA) NETA DE NUMERAR SI ECHIVALENT DE NUMERAR (rd.04+rd.08+rd.12)		112.255		378.735.562											
03014	V. NUMERAR SI ECHIVALENT DE NUMERAR	384.832.553														
03014	LA INCEPUTUL ANULUI	58.543.867			46.503.987											
030142	-sume utilizate/transferate din excedentul anului precedent	-8.327.707			46.503.987											
03015	VI.NUMERAR SI ECHIVALENT DE NUMERAR LA SFARSITUL PERIOADEI (rd.13+rd.14+rd.14.1-rd.14.2-rd.14.3)	395.060.713			378.735.562											
	Conducatorul institutiei															
	Conducatorul compartimentului financiar- contabili															
	Viza trezoreriei															




*[Handwritten signature]*

SITUATIA FLUXURILOR DE TREZORERIE

30.06.2022

pag.: 1 - lei -

COD	DENUMIRE INDICATORI	Total	Casa in valuta	Alte disponibilitati
04002	1. Incasari	2.955.727.411	413.077	2.955.314.334
04003	2. Plati	2.970.908.296	413.077	2.970.495.219
04004	3. Numerar net din activitatea operationala (rd.02-rd.03)	-15.180.885		-15.180.885
04006	1. Incasari	10.787.500		10.787.500
04007	2. Plati	10.787.500		10.787.500
04013	IV CRESTEREA (DESCRESTEREA) NETA DE NUMERAR SI ECHIVALENT DE NUMERAR (rd.04+rd.08+rd.12)	-15.180.885		-15.180.885
04014	V NUMERAR SI ECHIVALENT DE NUMERAR LA INCEPUTUL PERIOADEI	99.935.141		99.935.141
04017	VI NUMERAR SI ECHIVALENT DE NUMERAR LA FINELE PERIOADEI(rd.13+14+15-16)	84.754.256		84.754.256



Conducatorul compartimentului  
financiar- contabil


**DISPONIBIL DIN MIJLOACE CU DESTINATIE SPECIALA**

30.06.2022

- lei -

DENUMRE INDICATORI	COD	DISPONIBIL LA INCEPUTUL ANULUI	INCASARI	PLATI	DISPONIBIL LA SFARSITUL PERIOADEI
TOTAL (rd.02 la 15)	05001	1.534.877	6.822.051	7.427.885	929.043
- Sume primite ca donatii si sponsorizari (ct.5500101,ct.5500102/analitice distincte)	05002	3.570			3.570
- Garantii materiale retinute gestionarilor conform Legii nr.22/1969 (ct.5500101,ct.5500102/analitice distincte)	05003	759.848	2.574.592	2.700.635	633.805
- Alte disponibilitati cu destinatie speciala (ct.5500101,ct.5500102/analitice distincte)	05011	771.459	4.247.459	4.727.250	291.668

Conducatorul institutiei,



Conducatorul compartimentului  
financiar-contabil

Situația platilor efectuate și a sumelor declarate pentru cota-parte aferenta cheltuielilor finanțate din FEN postaderare  
30.06.2022

Pag.: 1 - lei -

Cod indicator	Denumirea programului cu finanțare UE	din care:		01	02	03	04	05	06	07	08	09	10	11	12	13	14	din care: Suma rezultate din nereguli deduse din sumele solicitate la rambursare aferente cheltuielilor efectuate în anul curent anteriori
		Plati efectuate de la titlul 56 și 58	Plati efectuate pentru cota-parte FEN (alineea(2))															
A																		
10030	Alte programe comunitare in perioada 2014-2020 (5815)	449.403	444.647					414.966			414.966							
10032	Programe di Fondul European de Dezvoltare Regionala (FEDR)(5801)	2.091.374	1.353.633	601.028								10.382.533						
10033	Programe din Fondul Social European (FSE)(5802)	2.666.561	2.166.360					118.579				379.076			118.579			
10040	Total (cod01 la 39.6)	5.207.338	3.964.640	601.028				533.545			414.966	10.761.609			118.579			

Conducatorul institutiei

Conducatorul compartimentului financiar-contabil




Situatia platilor efectuate  
din fonduri externe nerambursabile postaderare (titlul 56, titlul 58 si titlul 60) la data de  
30.06.2022

Pag: 1 - lei -

Denumirea indicatorilor	Cod rand	Pag: 1 - lei -									
		01	02	03	04	05	06	07	08	09	10
		Buget de stat (s 01-stat)	Buget local (s 02-local)	Bugetul asigurarilor sociale de stat (s 03-bass)	Bugetul asigurarilor pentru somaj (s 04-somaj)	Bugetul fondului national unic de asigurari sociale de sanatate (s05-sanatate)	Bugetul institutiilor publice si activitatilor finantate integral sau din venituri proprii (s10-local)	Bugetul fondurilor externe nerambursabile (s08-stat+asigurarit+local)	Bugetul creditelor interne (s07-stat+local)	Bugetul creditelor externe (s06-stat+local)	Bugetul institutiilor publice si activitatilor finantate integral sau partial din venituri proprii (s20-stat+asigurarit+autonome)
A		01	02	03	04	05	06	07	08	09	10
Total plati (titlul VIII cod56+ titlul X cod58) (rd.2+rd.11)	56001		5.207.338								
Total plati (titlul X cod58) (rd.12 la rd.19)	56011		5.207.338								
Cheltuieli de personal (titlul I)	56012		617.487								
Bunuri si servicii (titlul II)	56013		50.218								
Active nefinanciare (titlul XV)	56019		4.539.633								

Conducatorul institutiei

Conducatorul compartimentului financiar-contabil




I. PLATI RESTANTE  
30.06.2022

pag. 1 - lei -

DENUMIRE INDICATORI	COD	Sold la inceputul anului	Sold la finele perioadei	
			TOTAL	Din care: aferent sumelor angajate cu prevederi bugetare
PLATI RESTANTE-TOTAL (rd.150+300) din care:	40001	259.128	85.589	85.589
-sub 30 de zile(rd.151+301)	40002	259.128	85.589	85.589
PLATI RESTANTE - TOTAL SECTIUNEA DE FUNCTIONARE (rd.160+170+240+250+270+280+290) din care:	40150	259.128	85.589	85.589
-sub 30 de zile(rd.161+171+241+251+271+281+291)	40151	259.128	85.589	85.589
Plati restante catre furnizori,creditori din operatii comerciale (ct. 10100,ct.4030100,ct.4620101,ct.4620109)	40160			
(rd.161+162+163+165+166) din care:		259.128	85.589	85.589
-sub 30 de zile	40161	259.128	85.589	85.589

Conducatorul institutiei


Conducatorul compartimentului  
financiar contabil

I. PLATI RESTANTE  
-bugete locale-  
30.06.2022

pag. 2 - lei -

DENUMIRE INDICATORI	COD	Sold la inceputul anului	Sold la finele perioadei	
			TOTAL	Din care: aferent sumelor angajate cu prevederi bugetare
PLATI RESTANTE-TOTAL (rd.150+300) din care:	42001	259.128	85.589	85.589
-sub 30 de zile(rd.151+301)	42002	259.128	85.589	85.589
PLATI RESTANTE - TOTAL SECTIUNEA DE FUNCTIONARE (rd.160+170+240+250+270+280+290) din care:	42150	259.128	85.589	85.589
-sub 30 de zile(rd.161+171+241+251+271+281+291)	42151	259.128	85.589	85.589
Plati restante catre furnizori,creditori din operatii comerciale (ct. /0100,ct.4030100,ct.4620101,ct.4620109)	42160			
(rd.161+162+163+165+166) din care:		259.128	85.589	85.589
-sub 30 de zile	42161	259.128	85.589	85.589

Conducatorul institutiei


Conducatorul compartimentului  
financiar contabil



Nr rd	Explicatie	Plati restante		Plati restante aferente programelor nationale		Plati restante aferente fondurilor externe nerambursabile postaderare****)		Plati restante aferente fondurilor externe nerambursabile preaderare (sursa08/D)	
		total**)	din care arierate***)	total	din care arierate	total	din care arierate	total	din care arierate
	0	1	1.1	2	2.1	3	3.1	4	4.1
1	Sold la finele lunii precedente	242.172							
2	Sold la finele perioadei	85.589							

Conducatorul institutiei

Conducatorul compartimentului  
financiar contabil




II. Sinteza platilor restante si arieratelor  
 -bugete locale-  
 30.06.2022

Pag: 2

Nr rd	Explicatie	Plati restante		Plati restante aferente programelor nationale		Plati restante aferente fondurilor externe nerambursabile postaderare****)		Plati restante aferente fondurilor externe nerambursabile preaderare (sursa08/D)	
		total**)	din care arierate***)	total	din care arierate	total	din care arierate	total	din care arierate
	0	1	1.1	2	2.1	3	3.1	4	4.1
1	Sold la finele lunii precedente	242.172							
2	Sold la finele perioadei	85.589							

Conducatorul institutiei

Conducatorul compartimentului  
 financiar contabil



Situatia activelor si datoriilor institutiilor publice  
din administratia locala  
30.06.2022


pag.: 1 - lei -

COD	DENUMIRE INDICATORI	Sold la inceputul anului	Sold la sfarsitul perioadei
18004	Numerar in lei in casieria institutiilor publice locale si ale institutiilor		
18004	publice de subordonare locala,(ct.5310101)		112.255
18005	Disponibilitati in lei ale institutiilor publice locale si ale institutiilor publice de		
18005	subordonare locala, la trezorerii (ct.5100000+5120101+5120501+5150101+		
18005	5150103+5150500+5150600+5160101+5160301+5160302+5170101+5170301		
18005	+5170302+5210100+5210300+5280000+5290201+5290301+5290400+5290901		
18005	+5410101+5500101+ 5520000+5550101+5570101+5580101+5580201+5600101		
18005	+5600300+5610101+5610300+5620101+5620300-7700000), din care:	58.545.867	394.938.458
180051	Disponibilitati in lei din imprumuturi interne si externe contractate de autoritatile		
180051	administratiei publice locale (ct.5160101)		10.787.500
18008	Total (in baze cash) (rd.04+05)	58.545.867	395.050.713
18010	Total (in baze accrual)(rd.08+09)	58.545.867	395.050.713
18022	Avansuri de trezorerie, acordate in lei (ct.5420100)		22.395
18023	Alte valori		
	(ct.5320100+5320200+5320300+5320400+5320500+5320600+5320800)	155.066	184.907
18032	Disponibilitati ale institutiilor publice locale si ale institutiilor de subordonare		
18032	locala la institutiile de credit rezidente (ct.5110101+5110102+5120102+5120402+		
18032	5120502+5150102+5150202+5160102+5160202+5170102+5170202+5290202+		
18032	5290302+5290902+5500102+5550102+5550202+5570202+5580102+5580302+		
18032	5600102+5600103+5610102+5610103+5620102+5620103), din care:	97.563.088	77.533.456
18036	Total (in baze cash) (rd.32+35)	97.563.088	77.533.456
18038	Total (in baze accrual) (rd.36+37)	97.563.088	77.533.456
18039	Depozite ale institutiilor publice la institutiile de credit rezidente		
18039	(ct.5150302+5600402+5620402)	2.372.053	7.220.800
18041	Total (in baze accrual) (rd.39+40)	2.372.053	7.220.800
18051	Disponibilitati ale institutiilor publice aflate la alti rezidenti (terti) (ct.4610109+		
18051	4610209+2670108+2670208)	1.977.071	1.924.093
18051	Total (in baze cash) (rd.51)	1.977.071	1.924.093
18157	Creante comerciale necurente legale de livrari de bunuri si servicii de catre		
18157	autoritatile locale sau de institutii subordonate acestora (ct.4110201+4110208+		
18157	4130200+4610201-4910200-4960200) Total (rd.158+159+160+164) din care:	6.578.060	6.625.637
18158	- de la populatie(gospodariile populatiei(S14)	6.525.836	6.573.413
18159	- de la societati nefinanciare (S11),	52.224	52.224
18165	Creante comerciale curente legate de livrari de bunuri si servicii de catre autoritatile		
18165	locale sau de institutii subordonate acestora(ct.2320000+2340000+4090101+		
18165	4090102+4110101+4110108+4130100+4180000+4610101-4910100-4960100)		
18165	Total(rd.166+167+168+172)din care de la:	36.364.428	36.428.848
18166	-de la gospodariile populatie (S14)	34.236.174	35.093.755
18167	-de la societati nefinanciare (S11)	1.707.267	652.806
18168	-de la institutiile publice, din care: (rd.169+170+171)	420.987	682.287
18170	-Administratia locala (exclusiv fondurile de securitate sociala)(S1313)	420.987	682.287
18176	1.Creante ale bugetului local (ct.4640000-4970000). Total (rd.177+178+179+183),		
18176	din care:	284.415.972	317.463.506
18177	- de la gospodariile populatie (S14)	81.421.939	89.644.015
18178	- de la societati nefinanciare (S11)	202.994.033	227.819.491
18185	Total creante (rd.176+184)	284.415.972	317.463.506
18191	Sume de primit de la Autoritatea de Certificare / Autoritatile de Management /		
18191	Agentiile de Plati - FONDURI EXTERNE NERAMBURSABILE		
	POSTADERARE		

COD	DENUMIRE INDICATORI	Sold la inceputul anului	Sold la sfarsitul perioadei
18191	(ct.4580301)	14.215.033	2.163.163
18192	Sume de primit de la Autoritatea de Certificare / Autoritatile de Management /		
18192	Agentiile de Plati - FONDURI DE LA BUGET (ct.4580302)	3.553.758	496.424
18194	Sume de primit de la Comisia Europeana/alti donatori reprezentand venituri ale		
18194	bugetului general consolidat-FONDURI EXTERNE NERAMBURSABILE		
18194	POSTADERARE(ct.4500504+4500505). Total, din care:(rd.195+196)	210.954	210.954
18196	Sume de primit de la Comisia Europeana/alti donatori reprezentand venituri ale		
18196	bugetului general consolidat - institutii publice finantate din venituri proprii/venituri		
18196	proprii si subventii - FONDURI EXTERNE NERAMBURSABILE		
18196	POSTADERARE		
18196	(ct4500505)	210.954	210.954
18203	1.Sume datorate tertilor reprezentand garantii si cautiuni aflate in conturile		
18203	institutiilor publice (ct.4280101+4280201+4620101+4620109).Total (rd.204+205+		
18203	206), din care:	1.166.013	1.597.609
18204	- salariatilor (gospodariile populatiei)(S143)	1.149.732	1.576.029
18205	- societati nefinanciare (S11)	8.100	9.780
18206	- institutiilor publice, din care: (rd.207+208+209)	8.181	11.800
18208	- Administratia locala (exclusiv fondurile de securitate sociala)(S1313)	8.181	11.800
18262	Credite pe termen scurt contractate de autoritatile locale si institutii din subordinea		
18262	acestora (ct.1620100+1630100+1670101+1670103+ 1670109+5190101+		
18262	5190102+5190106+5190180). Total (rd.263+264+265+265.1),		
18262	din care acordate de:		38.735
18263	- Societati care accepta depozite, exclusiv banca centrala (S122)		38.735
182671	Sume primite din excedentul anului precedent pentru acoperirea golurilor temporare		
182671	de		
182671	casa si pentru finantarea cheltuielilor sectiunii de dezvoltare		
182671	(ct.5190107+5190190)		1.307.477
18268	Total(in baze cash)(rd.262+266+267+267.1)		1.346.212
18275	Total (in baze accrual) (cash+dobanzi) (rd.268+274)		1.346.212
18277	Credite pe termen scurt provenind din reclasificarea creditelor comerciale in		
18277	imprumuturi (Maastricht debt),conform deciziei Eurostat/metodologiei UE,		
18277	(ct.1670108+5190110) Total (rd.278+279+280+281) din care acordate de:		4.885.661
18278	- Societati care accepta depozite, exclusiv banca centrala (S122)		
18278	(in cazul refinantarii fara regres a unei creante asupra guvernului)		4.885.661
18286	Credite pe termen lung primite (contractate, garantate, asimilate,etc)		
18286	de institutiile publice locale (ct.1620200+1630200+1670201+1670202+		
18286	1670203+1670209).Total (rd.287+288+289+289.1) din care acordate de:	1.426.759.593	1.405.486.329
18287	- Societati care accepta depozite, exclusiv banca centrala (S122)	1.426.643.389	1.405.486.329
18289	- Nerezidenti(State membre si institutii si organisme ale Uniunii Europene,		
18289	State nonmembre si organizatii internationale nerezidente ale Uniunii		
18289	Europene)(S21,S22)	116.204	
18290	Total (in baze cash)(rd.286)	1.426.759.593	1.405.486.329
18312	Datorii comerciale necurente legale de livrari de bunuri si servicii (ct.4010200+		
18312	4030200+4040200+4050200+4620201). Total (rd.313+314+318+319),		
18312	din care catre:	8.779.714	7.291.390
18313	- Societati nefinanciare(S11)	1.248.946	669.380
18314	- Institutii publice, din care (rd.315+316+317):	7.530.768	6.622.010
18316	- Administratia locala (exclusiv fondurile de securitate sociala) (S1313)	7.530.768	6.622.010
18320	Datorii comerciale curente legate de livrari de bunuri si servicii (ct.4010100+		
18320	4030100+ 4040100+4050100+4080000+4190000+4620101).		
18320	Total (rd.321+322+326+327) din care catre:	8.541.256	34.708.837
18321	-Societati nefinanciare (S11)	4.621.130	6.199.635

COD	DENUMIRE INDICATORI	Sold la inceputul anului	Sold la sfarsitul perioadei
18322	-Instituti publice, din care:(rd.323+324+325)	3.920.126	28.509.202
18324	-Administratia locala (exclusiv fondurile de securitate sociala) (S1313)	3.920.126	28.509.202
18331	Datoriile institutiilor publice din administratia locala catre bugete (ct.4310100+		
18331	4310200+4310300+4310400+4310500+4310600+4310700+4370100+4370200+		
18331	4370300+4420300+4420801+4440000+4460100+4460200+4480100)	20.329.509	19.423.301
18332	Salariile angajatilor (ct.4210000+4230000+4260000+4270100+4270300+		
18332	4280101)	11.600.563	6.403.021
18333	Alte drepturi cuvenite altor categorii de persoane (ct.4260000+4270200+4270300+		
18333	4290000+4380000)	454.402	435.791
18335	Total (rd.331+332+333+334)	32.384.474	26.262.113
183421	Provizioane necurente (ct.1510201+1510202+1510203+1510204+1510208), din care:	100.000	100.000
183423	Provizioane necurente reprezentand drepturi de natura salariala stabilite in favoarea		
1' )3	personalului din sectorul bugetar prin titluri devenite executorii (din soldul ct.1510203)	100.000	100.000

Conducatorul institutiei



Conducatorul compartimentului financiar- contabil

**CONTUL DE EXECUTIE AL BUGETULUI LOCAL - VENITURI**  
30.06.2022

Pag. 1 -lei-

Capi- tol	Sub- capi- tol	Pa- ra- graf	Gru- pa/ Titlu	Ar- ti- col	Ali- ne- at	Denumire indicator	Prevederi bugetare aprobate. la finele perioadei de raportare	Prevederi bugetare trimestriale cumulate	Drepturi constatate			Incasari realizate	Stingeri pe alte cai decat incasari	Drepturi constatate de incasat
									Total, din care:	din anii precedenti	din anul curent			
A						B	1	2	3=4+5	4	5	6	7	8=3-6-7
0001	02					TOTAL VENITURI-BUGET LOCAL	1.404.805.010	702.927.170	1.130.145.831	284.415.972	845.729.859	812.385.689	296.636	317.463.506
0002						I. VENITURI CURENTE	1.214.453.040	683.305.170	1.065.251.447	284.415.972	780.835.475	747.491.305	296.636	317.463.506
0003						A. VENITURI FISCALE	1.192.301.040	671.051.170	1.007.204.920	239.793.089	767.411.831	734.477.814	227.596	272.499.510
0004						A1. IMPOZIT PE VENIT, PROFIT SI CASTIGURI DIN CAPITAL	739.660.040	369.830.020	446.989.018		446.989.018	446.989.018		
0300						A1.2 IMPOZIT PE VENIT, PROFIT SI CASTIGURI DIN CAPITAL DE LA PERSOANE FIZICE	739.660.040	369.830.020	446.989.018		446.989.018	446.989.018		
0402						COTE SI SUME DEFALCATE DIN IMPOZITUL PE VENIT	739.660.040	369.830.020	446.989.018		446.989.018	446.989.018		
	04					Sume alocate din cotele defalcate din impozitul pe venit pentru echilibrarea bugetelor locale	739.660.040	369.830.020	446.989.018		446.989.018	446.989.018		
0700	02					A3 IMPOZITE SI TAXE PE PROPRIETATE	181.501.000	151.801.000	333.027.073	167.995.608	165.031.465	140.622.324	151.942	192.252.807
0702						IMPOZITE SI TAXE PE PROPRIETATE	181.501.000	151.801.000	333.027.073	167.995.608	165.031.465	140.622.324	151.942	192.252.807
	01					Impozit si taxa pe cladiri	150.000.000	130.687.000	298.322.409	154.711.488	143.610.921	121.090.003	62.185	177.170.221
		01				Impozit pe cladiri de la persoane fizice	36.000.000	31.323.000	48.336.399	15.265.565	33.070.834	29.433.332	49.178	18.853.889
		02				Impozit si taxa pe cladiri de la persoane juridice	114.000.000	99.364.000	249.986.010	139.445.923	110.540.087	91.656.671	13.007	158.316.332
		02				Impozit si taxa pe teren	16.001.000	12.720.000	22.683.635	9.285.085	13.398.550	12.002.330	8.127	10.673.178
		01				Impozit pe terenuri de la persoane fizice	4.500.000	3.681.000	8.119.579	4.207.079	3.912.500	3.585.199	6.902	4.527.478
		02				Impozit si taxa pe teren de la persoane juridice	11.500.000	9.038.000	14.564.056	5.078.006	9.486.050	8.417.131	1.225	6.145.700
		03				Impozitul pe terenul extravilan + Restante anii anteriori din impozitul pe terenul agricol	1.000	1.000						







Capi- tol	Sub- capi- tol	Pa- ra- graf	Gru- pa / Titlu	Ar- ti- col	Ali- ne- at	Denumire indicator	Prevederi bugetare aprobrate. la finele perioadei de raportare	Prevederi bugetare trimestriale cumulate	Drepturi constatate			Incasari realizate	Stingeri pe alte cai decat incasari	Drepturi constatate de incasat
									Total, din care:	din anii precedenti	din anul curent			
A						B	1	2	3=4+5	4	5	6	7	8=3-6-7
3402						ELIBERARI PERMISE	70.000	34.000	33.299		33.299	33.191	108	
	02					Taxe extrajudiciare de timbru	30.000	16.000	14.083		14.083	13.975	108	
	50					Alte venituri din taxe administrative, eliberari permise	40.000	18.000	19.216		19.216	19.216		
3502						AMENZI, PENALITATI SI CONFISCARI	15.101.000	8.309.000	52.412.801	44.118.007	8.294.794	8.751.181	65.302	43.596.318
	01					Venituri din amenzi si alte sanctiuni aplicate potrivit dispozitiilor legale	15.000.000	8.284.000	52.407.496	44.113.007	8.294.489	8.750.876	65.302	43.591.318
	02					Venituri din amenzi si alte sanctiuni aplicate de catre alte institutii de specialitate	15.000.000	8.284.000	52.407.496	44.113.007	8.294.489	8.750.876	65.302	43.591.318
	02					Penalitati pentru nedepunere sau depunere cu intarziere declaratiei de impozite si taxe	1.000		5.000	5.000				5.000
	50					Alte amenzi, penalitati si confiscari	100.000	25.000	305		305	305		
3602						DIVERSE VENITURI	2.710.000	1.219.000	1.818.063	392.328	1.425.735	1.489.498	3.630	324.935
	01					Venituri din aplicarea prescriptiei extinctive	50.000	37.000	46.226		46.226	46.226		
	01					Venituri din aplicarea prescriptiei extinctive	50.000	37.000	46.226		46.226	46.226		
	06					Taxe speciale	10.000		7		7	7		
	14					Venituri din recuperarea cheltuielilor efectuate in cursul procesului de executare silita	150.000	63.000	245.173	245.173		59.935	3.198	182.040
	50					Alte venituri	2.500.000	1.119.000	1.526.657	147.155	1.379.502	1.383.330	432	142.895
3702						TRANSFERURI VOLUNTARE, ALTELE DECAT SUBVENTILE	250.000	250.000	310.000		310.000	310.000		





Capi- tol	Sub- capi- tol	Pa- ra- graf	Gru- pa/ Titlu	Ar- ti- col	Ali- ne- at	Denumire indicator	Prevederi bugetare aprobrate. la finele perioadei de raportare	Prevederi bugetare trimestriale cumulate	Drepturi constatate			Incasari realizate	Stingeri pe alte cai decat incasari	Drepturi constatate de incasat
									Total, din care:	din anii precedenti	din anul curent			
A						B	1	2	3=4+5	4	5	6	7	8=3-6-7
4802	02	02				in anii anteriori	600.000	600.000	379.076		379.076	379.076		
		03				Prefinantare	400.000	400.000	118.579		118.579	118.579		
	15					Alte programe comunitare finantate in perioada 2014-2020 (APC)	2.143.000	2.143.000	414.966		414.966	414.966		
		01				Sume primite in contul platilor efectuate in anul curent	872.000	872.000	414.966		414.966	414.966		
		02				Sume primite in contul platilor efectuate in anii anteriori	1.271.000	1.271.000						

**CONTUL DE EXECUTIE AL BUGETULUI LOCAL - VENITURI**  
**SECTIUNEA DE FUNCTIONARE**  
**30.6.2022**

Pag. 1 -lei-

Capi- tol	Sub- capi- tol	Pa- ra- graf	Gru- pa/ Titlu	Ar- ti- col	Ali- ne- at	Denumire indicator	Prevederi bugetare aprobate. la finele perioadei de raportare	Prevederi bugetare trimestriale cumulate	Drepturi constatate			Incasari realizate	Stingeri pe alte cai decat incasari	Drepturi constatate de incasat
									Total, din care:	din anii precedenti	din anul curent			
A						B	1	2	3=4+5	4	5	6	7	8=3-6-7
0001	02					TOTAL VENITURI-BUGET LOCAL	939.443.000	589.906.820	1.059.441.968	284.415.972	775.025.996	741.681.826	296.636	317.463.506
0002						I. VENITURI CURENTE	938.741.000	589.554.820	1.059.174.747	284.415.972	774.758.775	741.414.605	296.636	317.463.506
0003						A. VENITURI FISCALE	1.192.301.040	671.051.170	1.007.204.920	239.793.089	767.411.831	734.477.814	227.596	272.499.510
0004						A1. IMPOZIT PE VENIT, PROFIT SI CASTIGURI DIN CAPITAL	739.660.040	369.830.020	446.989.018		446.989.018	446.989.018		
0300						A1.2 IMPOZIT PE VENIT, PROFIT SI CASTIGURI DIN CAPITAL DE LA PERSOANE FIZICE	739.660.040	369.830.020	446.989.018		446.989.018	446.989.018		
0402						COTE SI SUME DEFALCATE DIN IMPOZITUL PE VENIT	739.660.040	369.830.020	446.989.018		446.989.018	446.989.018		
	04					Sume alocate din cotele defalcate din impozitul pe venit pentru echilibrarea bugetelor locale	739.660.040	369.830.020	446.989.018		446.989.018	446.989.018		
0700	02					A3 IMPOZITE SI TAXE PE PROPRIETATE	181.501.000	151.801.000	333.027.073	167.995.608	165.031.465	140.622.324	151.942	192.252.807
0702						IMPOZITE SI TAXE PE PROPRIETATE	181.501.000	151.801.000	333.027.073	167.995.608	165.031.465	140.622.324	151.942	192.252.807
	01					Impozit si taxa pe cladiri	150.000.000	130.687.000	298.322.409	154.711.488	143.610.921	121.090.003	62.185	177.170.221
		01				Impozit pe cladiri de la persoane fizice	36.000.000	31.323.000	48.336.399	15.265.565	33.070.834	29.433.332	49.178	18.853.889
		02				Impozit si taxa pe cladiri de la persoane juridice	114.000.000	99.364.000	249.986.010	139.445.923	110.540.087	91.656.671	13.007	158.316.332
		02				Impozit si taxa pe teren	16.001.000	12.720.000	22.683.635	9.285.085	13.398.550	12.002.330	8.127	10.673.178
		01				Impozit pe terenuri de la persoane fizice	4.500.000	3.681.000	8.119.579	4.207.079	3.912.500	3.585.199	6.902	4.527.478
		02				Impozit si taxa pe teren de la persoane juridice	11.500.000	9.038.000	14.564.056	5.078.006	9.486.050	8.417.131	1.225	6.145.700
		03				Impozitul pe terenul extravilan + Restante anii anteriori din impozitul pe terenul agricol	1.000	1.000						





Capi- tol	Sub- capi- tol	Pa- ra- graf	Gru- pa / Titlu	Ar- ti- col	Ali- ne- at	Denumire indicator	Prevederi bugetare aprobate. la finele perioadei de raportare	Prevederi bugetare trimestriale cumulate	Drepturi constatate			Incasari realizate	Stingeri pe alte cai decat incasari	Drepturi constatate de incasat
									Total, din care:	din anii precedenti	din anul curent			
A						B	1	2	3=4+5	4	5	6	7	8=3-6-7
3402						ELIBERARI PERMISE	70.000	34.000	33.299		33.299	33.191	108	
	02					Taxe extrajudiciare de timbru	30.000	16.000	14.083		14.083	13.975	108	
	50					Alte venituri din taxe administrative, eliberari permise	40.000	18.000	19.216		19.216	19.216		
3502						AMENZI, PENALITATI SI CONFISCARI	15.101.000	8.309.000	52.412.801	44.118.007	8.294.794	8.751.181	65.302	43.596.318
	01					Venituri din amenzi si alte sanctiuni aplicate potrivit dispozitiilor legale	15.000.000	8.284.000	52.407.496	44.113.007	8.294.489	8.750.876	65.302	43.591.318
	02					Venituri din amenzi si alte sanctiuni aplicate de catre alte institutii de specialitate	15.000.000	8.284.000	52.407.496	44.113.007	8.294.489	8.750.876	65.302	43.591.318
	02					Penalitati pentru nedepunere sau depunere cu intarziere declaratiei de impozite si taxe	1.000		5.000	5.000				5.000
	50					Alte amenzi, penalitati si confiscari	100.000	25.000	305		305	305		
3602						DIVERSE VENITURI	2.710.000	1.219.000	1.818.063	392.328	1.425.735	1.489.498	3.630	324.935
	01					Venituri din aplicarea prescriptiei extinctive	50.000	37.000	46.226		46.226	46.226		
	01					Venituri din aplicarea prescriptiei extinctive	50.000	37.000	46.226		46.226	46.226		
	06					Taxe speciale	10.000		7		7	7		
	14					Venituri din recuperarea cheltuielilor efectuate in cursul procesului de executare silita	150.000	63.000	245.173	245.173		59.935	3.198	182.040
	50					Alte venituri	2.500.000	1.119.000	1.526.657	147.155	1.379.502	1.383.330	432	142.895
3702						TRANSFERURI VOLUNTARE, ALTELE DECAT SUBVENTILE	-275.462.040	-93.500.350	-5.766.700		-5.766.700	-5.766.700		



Capi- tol	Sub- capi- tol	Pa- ra- graf	Gru- pa/ Titlu	Ar- ti- col	Ali- ne- at	Denumire indicator	Prevederi bugetare aprobate. la finele perioadei de raportare	Prevederi bugetare trimestriale cumulate	Drepturi constatate			Incasari realizate	Stingeri pe alte cai decat incasari	Drepturi constatate de incasat
									Total, din care:	din anii precedenti	din anul curent			
A						B	1	2	3=4+5	4	5	6	7	8=3-6-7
3702	01					Donatii si sponsorizari	250.000	250.000	310.000		310.000	310.000		
	03					Varsaminte din sectiunea de functionare pentru finantarea sectiunii de dezvoltare a bugetului local(cu semnul minus)	-275.712.040	-93.750.350	-6.076.700		-6.076.700	-6.076.700		
4100	02					IV. SUBVENTII	702.000	352.000	267.221		267.221	267.221		
4200						SUBVENTII DE LA ALTE NIVELE ALE ADMINISTRATIEI PUBLICE	702.000	352.000	267.221		267.221	267.221		
4202						SUBVENTII DE LA BUGETUL DE STAT	702.000	352.000	267.221		267.221	267.221		
	21					Alte drepturi pentru dizabilitate si adoptie	700.000	350.000	264.825		264.825	264.825		
	34					Subventii pentru acordarea ajutorului pentru incalzirea locuintei si a suplimentului pentru energie alocate pentru consumul de combustibili solizi si/sau petrolieri	2.000	2.000	2.396		2.396	2.396		





Capi- tol	Sub- capi- tol	Pa- ra- graf	Gru- pa / Titlu	Ar- ti- col	Ali- ne- at	Denumire indicator	Prevederi bugetare aprobrate. la finele perioadei de raportare	Prevederi bugetare trimestriale cumulate	Drepturi constatate			Incasari realizate	Stingeri pe alte cai decat incasari	Drepturi constatate de incasat
									Total, din care:	din anii precedenti	din anul curent			
A						B	1	2	3=4+5	4	5	6	7	8=3-6-7
4802	15	01				efectuate in anul curent	872.000	872.000	414.966		414.966	414.966		
		02				Sume primite in contul platilor efectuate in anii anteriori	1.271.000	1.271.000						

## MUNICIPIUL BUCURESTI

CONTUL DE EXECUTIE AL BUGETULUI LOCAL - CHELTUIELI  
30.06.2022

Pag. 1 - lei-

Capi- tol	Sub- capi- tol	Pa- ra- graf	Gru- pa / Titlu	Ar- ti- col	Ali- ne- at	Denumire indicator	Credite de angajament		Credite bugetare		Angajamente bugetare	Angajamente legale	Plati efectuate	Angajamente legale de platit	Cheltuieli efective
							aprobat la finele perioadei de raportare	trimestriale cumulate	aprobat la finele perioadei de raportare	trimestriale cumulate					
A						B	1	2	3	4	5	6	7	8=6-7	9
5002						TOTAL CHELTUIELI	1.787.127.000	1.119.596.000	1.451.309.000	892.573.000	850.760.722	887.554.959	433.653.126	453.901.833	435.060.002
5100	02					Partea I-a SERVICII PUBLICE GENERALE	353.874.000	232.618.000	278.655.000	191.458.000	208.354.515	247.156.733	70.793.766	176.362.967	64.164.773
5102						AUTORITATI PUBLICE SI ACTIUNI EXTERNE	306.200.000	203.714.000	230.481.000	162.554.000	169.929.755	208.731.973	45.373.019	163.358.954	41.739.475
	01					Autoritati executive si legislative	306.200.000	203.714.000	230.481.000	162.554.000	169.929.755	208.731.973	45.373.019	163.358.954	41.739.475
	03					Autoritati executive	306.200.000	203.714.000	230.481.000	162.554.000	169.929.755	208.731.973	45.373.019	163.358.954	41.739.475
5402						ALTE SERVICII PUBLICE GENERALE	11.273.000	5.703.000	11.773.000	5.703.000	4.581.044	4.581.044	4.581.044		4.581.044
	05					Fond de rezerva bugetara la dispozitia autoritatilor locale			500.000						
	10					Servicii publice comunitare de evidenta a persoanelor	11.273.000	5.703.000	11.273.000	5.703.000	4.581.044	4.581.044	4.581.044		4.581.044
5502						TRANZACTII PRIVIND DATORIA PUBLICA SI IMPRUMUTURI	36.401.000	23.201.000	36.401.000	23.201.000	33.843.716	33.843.716	20.839.703	13.004.013	17.844.254
6000	02					Partea II-a APARARE, ORDINE PUBLICA SI SIGURANTA NATIONALA	54.484.000	33.209.000	54.484.000	33.209.000	20.449.872	20.449.872	20.374.035	75.837	20.348.277
6002						APARARE	500.000	290.000	500.000	290.000	259.727	259.727	192.220	67.507	175.146
	02					Aparare nationala	500.000	290.000	500.000	290.000	259.727	259.727	192.220	67.507	175.146
6102						ORDINE PUBLICA SI SIGURANTA NATIONALA	53.984.000	32.919.000	53.984.000	32.919.000	20.190.145	20.190.145	20.181.815	8.330	20.173.131
	03					Ordine publica	53.584.000	32.699.000	53.584.000	32.699.000	20.149.447	20.149.447	20.149.447		20.149.447
	04					Politie comunitara	53.584.000	32.699.000	53.584.000	32.699.000	20.149.447	20.149.447	20.149.447		20.149.447
	05					Protectie civila si protectia contra incendiilor (protectie civila nonmilitara)	400.000	220.000	400.000	220.000	40.698	40.698	32.368	8.330	23.684
6500	02					Partea III-a CHELTUIELI SOCIAL-CULTURALE	772.783.000	539.256.000	652.789.000	434.730.000	359.161.691	358.523.196	230.506.928	128.016.268	226.898.365
6502						INVATAMANT	249.334.000	191.217.000	228.834.000	191.217.000	132.473.601	132.473.601	64.901.540	67.572.061	63.803.521
	03					Invatamant prescolar si primar	152.210.000	112.243.000	131.710.000	112.243.000	53.499.969	53.499.969	18.861.865	34.638.104	17.611.098
	01					Invatamant prescolar	62.560.000	32.440.000	42.060.000	32.440.000	26.341.272	26.341.272	8.155.115	18.186.157	7.724.589

Capi- tol	Sub- capi- tol	Pa- ra- graf	Gru- pa / Titlu	Ar- ti- col	Ali- ne- at	Denumire indicator	Credite de angajament		Credite bugetare		Angajamente bugetare	Angajamente legale	Plati efectuate	Angajamente legale de platit	Cheltuieli efective
							aprobat la finele perioadei de raportare	trimestriale cumulate	aprobat la finele perioadei de raportare	trimestriale cumulate					
A						B	1	2	3	4	5	6	7	8=6-7	9
6502	02					Invatamant primar	89.650.000	79.803.000	89.650.000	79.803.000	27.158.697	27.158.697	10.706.750	16.451.947	9.886.509
	04					Invatamant secundar	62.732.000	60.346.000	62.732.000	60.346.000	60.345.632	60.345.632	31.744.232	28.601.400	31.879.155
	01					Invatamant secundar inferior	33.736.000	33.686.000	33.736.000	33.686.000	33.685.632	33.685.632	18.228.392	15.457.240	18.280.695
	02					Invatamant secundar superior	28.996.000	26.660.000	28.996.000	26.660.000	26.660.000	26.660.000	13.515.840	13.144.160	13.598.460
	05					Invatamant postliceal	58.000	50.000	58.000	50.000	50.000	50.000		50.000	
	07					Invatamant nedefinit prin nivel	4.045.000	3.290.000	4.045.000	3.290.000	3.290.000	3.290.000	1.745.978	1.544.022	1.720.555
	04					Invatamant special	4.045.000	3.290.000	4.045.000	3.290.000	3.290.000	3.290.000	1.745.978	1.544.022	1.720.555
	12					Servicii educationale complementare	287.000	287.000	287.000	287.000	287.000	287.000	33.354	253.646	76.602
	01					Scoala dupa scoala	287.000	287.000	287.000	287.000	287.000	287.000	33.354	253.646	76.602
	50					Alte cheltuieli in domeniul invatamantului	30.002.000	15.001.000	30.002.000	15.001.000	15.001.000	15.001.000	12.516.111	2.484.889	12.516.111
6602						SANATATE	6.536.000	6.525.000	6.536.000	2.225.000	5.147.291	5.147.291	28.679	5.118.612	
	50					Alte cheltuieli in domeniul sanatatii	6.536.000	6.525.000	6.536.000	2.225.000	5.147.291	5.147.291	28.679	5.118.612	
	50					Alte institutii si actiuni sanitare	6.536.000	6.525.000	6.536.000	2.225.000	5.147.291	5.147.291	28.679	5.118.612	
6702						CULTURA, RECREERE SI RELIGIE	233.792.000	163.709.000	135.792.000	64.503.000	44.531.601	43.893.106	43.878.826	14.280	47.236.411
	05					Servicii recreative si sportive	227.942.000	159.642.000	129.942.000	60.436.000	42.129.210	41.490.715	41.476.435	14.280	45.584.020
	03					Intretinere gradini publice, parcuri									
	03					zone verzi, baze sportive si de agrement	227.942.000	159.642.000	129.942.000	60.436.000	42.129.210	41.490.715	41.476.435	14.280	45.584.020
	06					Servicii religioase	2.000.000	2.000.000	2.000.000	2.000.000	800.000	800.000	800.000		50.000
	50					Alte servicii in domeniile culturii, recreerii si religiei	3.850.000	2.067.000	3.850.000	2.067.000	1.602.391	1.602.391	1.602.391		1.602.391
6802						ASIGURARI SI ASISTENTA SOCIALA	283.121.000	177.805.000	281.627.000	176.785.000	177.009.198	177.009.198	121.697.883	55.311.315	115.858.433
	04					Asistenta acordata persoanelor in varsta	11.936.000	8.449.000	11.936.000	8.449.000	8.449.000	8.449.000	4.235.337	4.213.663	4.040.532
	05					Asistenta sociala in caz de boli si invaliditati	102.139.000	56.550.000	102.099.000	56.530.000	56.548.684	56.548.684	48.853.315	7.695.369	46.693.981
	02					Asistenta sociala in caz de invaliditate	102.139.000	56.550.000	102.099.000	56.530.000	56.548.684	56.548.684	48.853.315	7.695.369	46.693.981

Capi- tol	Sub- capi- tol	Pa- ra- graf	Gru- pa / Titlu	Ar- ti- col	Ali- ne- at	Denumire indicator	Credite de angajament		Credite bugetare		Angajamente bugetare	Angajamente legale	Plati efectuate	Angajamente legale de platit	Cheltuieli efective
							aprobat la finele perioadei de raportare	trimestriale cumulate	aprobat la finele perioadei de raportare	trimestriale cumulate					
A						B	1	2	3	4	5	6	7	8=6-7	9
6802	06					Asistenta sociala pentru familie si copii	31.790.000	19.821.000	31.790.000	19.821.000	19.821.000	19.821.000	12.596.544	7.224.456	11.317.613
	11					Crese	35.641.000	26.308.000	35.641.000	26.308.000	26.308.000	26.308.000	12.112.296	14.195.704	10.195.651
	12					Unitati de asistenta medico-sociale	11.350.000	5.355.000	11.350.000	5.355.000	5.355.000	5.355.000	4.759.854	595.146	4.113.839
	15					Prevenirea excluderii sociale	6.700.000	4.000.000	6.700.000	4.000.000	4.000.000	4.000.000	3.037.789	962.211	3.009.421
	01					Ajutor social	6.700.000	4.000.000	6.700.000	4.000.000	4.000.000	4.000.000	3.037.789	962.211	3.009.421
	50					Alte cheltuieli in domeniul asigurarilor si asistentei sociale	83.565.000	57.322.000	82.111.000	56.322.000	56.527.514	56.527.514	36.102.748	20.424.766	36.487.396
	50					Alte cheltuieli in domeniul asistentei sociale	83.565.000	57.322.000	82.111.000	56.322.000	56.527.514	56.527.514	36.102.748	20.424.766	36.487.396
7000	02					Partea IV-a SERVICII SI DEZVOLTARE PUBLICA, LOCUINTE, MEDIU SI APE	306.163.000	152.851.000	304.858.000	152.586.000	184.552.408	183.513.802	82.174.020	101.339.782	49.166.170
7002						LOCUINTE, SERVICII SI DEZVOLTARE PUBLICA	190.101.000	96.897.000	189.831.000	96.652.000	147.431.646	146.393.040	48.266.931	98.126.109	7.404.572
	03					Locuinte	80.945.000	37.715.000	80.945.000	37.715.000	72.932.101	71.893.495	9.909.975	61.983.520	
	01					Dezvoltarea sistemului de locuinte	26.200.000	14.000.000	26.200.000	14.000.000	22.893.173	22.893.173	8.956.575	13.936.598	
	30					Alte cheltuieli in domeniul locuintelor	54.745.000	23.715.000	54.745.000	23.715.000	50.038.928	49.000.322	953.400	48.046.922	
	05					Alimentare cu apa si amenajari hidrotehnice	3.315.000	2.307.000	3.045.000	2.062.000	156.750	156.750		156.750	
	01					Alimentare cu apa	3.315.000	2.307.000	3.045.000	2.062.000	156.750	156.750		156.750	
	06					Iluminat public si electrificari	1.000.000	200.000	1.000.000	200.000					
	50					Alte servicii in domeniile locuintelor, serviciilor si dezvoltarii comunale	104.841.000	56.675.000	104.841.000	56.675.000	74.342.795	74.342.795	38.356.956	35.985.839	7.404.572
7402						PROTECTIA MEDIULUI	116.062.000	55.954.000	115.027.000	55.934.000	37.120.762	37.120.762	33.907.089	3.213.673	41.761.598
	05					Salubritate si gestiunea deseurilor	110.300.000	55.444.000	110.280.000	55.424.000	37.091.012	37.091.012	33.907.089	3.183.923	41.757.451
	01					Salubritate	105.000.000	53.644.000	105.000.000	53.644.000	36.620.962	36.620.962	33.907.089	2.713.873	41.757.451
	02					Colectarea, tratarea si distrugerea deseurilor	5.300.000	1.800.000	5.280.000	1.780.000	470.050	470.050		470.050	

Capi- tol	Sub- capi- tol	Pa- ra- graf	Gru- pa / Titlu	Ar- ti- col	Ali- ne- at	Denumire indicator	Credite de angajament		Credite bugetare		Angajamente bugetare	Angajamente legale	Plati efectuate	Angajamente legale de platit	Cheltuieli efective
							aprobat la finele perioadei de raportare	trimestriale cumulate	aprobat la finele perioadei de raportare	trimestriale cumulate					
A						B	1	2	3	4	5	6	7	8=6-7	9
7402	06					Canalizarea si tratarea apelor reziduale	5.762.000	510.000	4.747.000	510.000	29.750	29.750		29.750	4.147
8000	02					Partea V-a ACTIUNI ECONOMICE	299.823.000	161.662.000	160.523.000	80.590.000	78.242.236	77.911.356	29.804.377	48.106.979	74.482.417
8402						TRANSPORTURI	299.823.000	161.662.000	160.523.000	80.590.000	78.242.236	77.911.356	29.804.377	48.106.979	74.482.417
	03					Transport rutier	299.823.000	161.662.000	160.523.000	80.590.000	78.242.236	77.911.356	29.804.377	48.106.979	74.482.417
	01					Drumuri si poduri	566.000	566.000	566.000	566.000					
	03					Strazi	299.257.000	161.096.000	159.957.000	80.024.000	78.242.236	77.911.356	29.804.377	48.106.979	74.482.417



## MUNICIPIUL BUCURESTI

 DETALIEREA CHELTUIELILOR  
 - buget local -  
 30.06.2022

Pag. 5 - lei-

Capi- tol	Sub- capi- tol	Pa- ra- graf	Gru- pa / Titlu	Ar- ti- col	Ali- ne- at	Denumire indicator	Credite de angajament		Credite bugetare		Angajamente bugetare	Angajamente legale	Plati efectuate	Angajamente legale de platit	Cheltuieli efective
							aprobate la finele perioadei de raportare	trimestriale cumulate	aprobate la finele perioadei de raportare	trimestriale cumulate					
A						B	1	2	3	4	5	6	7	8=6-7	9
5002						TOTAL CHELTUIELI	1.787.127.000	1.119.596.000	1.451.309.000	892.573.000	850.760.722	887.554.959	433.653.126	453.901.833	435.060.002
	01					CHELTUIELI CURENTE	1.019.378.000	679.081.000	1.019.878.000	679.081.000	592.335.753	592.151.059	362.318.876	229.832.183	354.990.389
	10					TITLUL I CHELTUIELI DE PERSONAL	231.054.000	130.640.000	231.054.000	130.640.000	149.433.750	149.433.750	103.896.917	45.536.833	94.372.935
	10	01				Cheltuieli salariale in bani	222.074.000	123.715.000	222.074.000	123.715.000	142.717.460	142.717.460	98.265.929	44.451.531	88.926.890
	10	01	01			Salarii de baza	193.471.000	106.315.000	193.471.000	106.315.000	125.068.923	125.068.923	87.762.754	37.306.169	79.332.769
	10	01	05			Sporuri pentru conditii de munca	9.426.000	5.432.000	9.426.000	5.432.000	5.432.000	5.432.000	4.023.893	1.408.107	3.452.933
	10	01	06			Alte sporuri	87.000	40.000	87.000	40.000	40.000	40.000	38.617	1.383	33.301
	10	01	11			Fond aferent platii cu ora	3.020.000	3.020.000	3.020.000	3.020.000	3.020.000	3.020.000		3.020.000	
	10	01	12			Indemnizatii platite unor persoane din afara unitatii	1.207.000	703.000	1.207.000	703.000	1.205.000	1.205.000	331.773	873.227	330.962
	10	01	13			Drepturi de delegare	60.000	59.000	60.000	59.000	2.010	2.010	2.010		2.009
	10	01	17			Indemnizatii de hrana	10.769.000	5.954.000	10.769.000	5.954.000	6.431.656	6.431.656	4.651.215	1.780.441	4.131.402
	10	01	30			Alte drepturi salariale in bani	4.034.000	2.192.000	4.034.000	2.192.000	1.517.871	1.517.871	1.455.667	62.204	1.643.514
	10	02				Cheltuieli salariale in natura	3.998.000	3.998.000	3.998.000	3.998.000	3.912.784	3.912.784	3.474.767	438.017	3.477.262
	10	02	06			Vouchere de vacanta	3.993.000	3.993.000	3.993.000	3.993.000	3.907.784	3.907.784	3.474.767	433.017	3.477.262
	10	02	30			Alte drepturi salariale in natura	5.000	5.000	5.000	5.000	5.000	5.000		5.000	
	10	03				Contributii	4.982.000	2.927.000	4.982.000	2.927.000	2.803.506	2.803.506	2.156.221	647.285	1.968.783
	10	03	01			Contributii de asigurari sociale de stat	5.000	3.000	5.000	3.000	5.000	5.000	1.057	3.943	1.057
	10	03	02			Contributii de asigurari de somaj	1.000	1.000	1.000	1.000	1.000	1.000	105	895	105
	10	03	03			Contributii de asigurari sociale de sanatate	3.000	2.000	3.000	2.000	3.000	3.000	321	2.679	321
	10	03	04			Contributii de asigurari pentru accidente de munca si boli profesionale	1.000	1.000	1.000	1.000	1.000	1.000	22	978	22
	10	03	06			Contributii pentru concedii si indemnizatii	1.000	1.000	1.000	1.000					

Capi- tol	Sub- capi- tol	Pa- ra- graf	Gru- pa / Titlu	Ar- ti- col	Ali- ne- at	Denumire indicator	Credite de angajament		Credite bugetare		Angajamente bugetare	Angajamente legale	Plati efectuate	Angajamente legale de platit	Cheltuieli efective
							aprobat la finele perioadei de raportare	trimestriale cumulate	aprobat la finele perioadei de raportare	trimestriale cumulate					
							1	2	3	4					
			10 03 07			Contributia asiguratorie pentru munca	4.971.000	2.919.000	4.971.000	2.919.000	2.793.506	2.793.506	2.154.716	638.790	1.967.278
			20			TITLUL II BUNURI SI SERVICII	373.245.000	257.704.000	373.245.000	257.704.000	221.529.579	221.344.885	125.846.816	95.498.069	135.718.748
			20 01			Bunuri si servicii	269.246.000	184.119.000	269.246.000	184.119.000	155.364.218	155.364.218	102.666.821	52.697.397	114.751.299
			20 01 01			Furnituri de birou	4.807.000	4.341.000	4.807.000	4.341.000	4.061.312	4.061.312	844.997	3.216.315	934.360
			20 01 02			Materiale pentru curatenie	5.065.000	4.766.000	5.065.000	4.766.000	4.698.370	4.698.370	2.012.053	2.686.317	1.802.175
			20 01 03			Incalzit, iluminat si forta motrica	27.916.000	26.005.000	27.916.000	26.005.000	24.996.822	24.996.822	16.064.302	8.932.520	15.948.857
			20 01 04			Apa, canal si salubritate	8.595.000	6.526.000	8.595.000	6.526.000	6.405.080	6.405.080	3.009.124	3.395.956	3.022.808
			20 01 05			Carburanti si lubrifianti	3.974.000	2.142.000	3.974.000	2.142.000	2.071.316	2.071.316	2.027.199	44.117	2.467.470
			20 01 06			Piese de schimb	869.000	498.000	869.000	498.000	405.494	405.494	391.241	14.253	352.077
			20 01 07			Transport	693.000	370.000	693.000	370.000	357.397	357.397	247.691	109.706	283.279
			20 01 08			Posta, telecomunicatii, radio, tv, internet	3.944.000	2.844.000	3.944.000	2.844.000	2.522.032	2.522.032	1.275.195	1.246.837	1.291.725
			20 01 09			Materiale si prestari de servicii cu caracter functional	101.069.000	60.200.000	101.069.000	60.200.000	42.976.643	42.976.643	38.970.519	4.006.124	46.288.655
			20 01 30			Alte bunuri si servicii pentru intretinere si functionare	112.314.000	76.427.000	112.314.000	76.427.000	66.869.752	66.869.752	37.824.500	29.045.252	42.359.893
			20 02			Reparatii curente	65.494.000	44.075.000	65.494.000	44.075.000	41.738.933	41.738.933	9.599.876	32.139.057	8.180.400
			20 03			Hrana	5.524.000	4.268.000	5.524.000	4.268.000	4.268.000	4.268.000	2.650.914	1.617.086	3.465.447
			20 03 01			Hrana pentru oameni	5.524.000	4.268.000	5.524.000	4.268.000	4.268.000	4.268.000	2.650.914	1.617.086	3.465.447
			20 04			Medicamente si materiale sanitare	1.296.000	1.055.000	1.296.000	1.055.000	861.898	861.898	337.634	524.264	426.372
			20 04 01			Medicamente	604.000	458.000	604.000	458.000	458.000	458.000	158.331	299.669	223.273
			20 04 02			Materiale sanitare	557.000	462.000	557.000	462.000	363.680	363.680	174.269	189.411	182.365
			20 04 04			Dezinfectanti	135.000	135.000	135.000	135.000	40.218	40.218	5.034	35.184	20.734
			20 05			Bunuri de natura obiectelor de inventar	8.502.000	7.800.000	8.502.000	7.800.000	7.296.750	7.296.750	1.388.735	5.908.015	525.122
			20 05 01			Uniforme si echipament	55.000	55.000	55.000	55.000	55.000	55.000		55.000	2.705
			20 05 03			Lenjerie si accesorii de pat	224.000	224.000	224.000	224.000	224.000	224.000		224.000	



Capi- tol	Sub- capi- tol	Pa- ra- graf	Gru- pa / Titlu	Ar- ti- col	Ali- ne- at	Denumire indicator	Credite de angajament		Credite bugetare		Angajamente bugetare	Angajamente legale	Plati efectuate	Angajamente legale de platit	Cheltuieli efective
							aprobate la finele perioadei de raportare	trimestriale cumulate	aprobate la finele perioadei de raportare	trimestriale cumulate					
A						B	1	2	3	4	5	6	7	8=6-7	9
						interne directe	28.900.000	18.200.000	28.900.000	18.200.000	26.342.716	26.342.716	17.218.831	9.123.885	14.388.225
	30	02				Dobanzi aferente datoriei publice									
						externe	7.500.000	5.000.000	7.500.000	5.000.000	7.500.000	7.500.000	3.619.872	3.880.128	3.455.733
	30	02	01			Dobanzi, aferente datoriei publice									
						externe directe	7.500.000	5.000.000	7.500.000	5.000.000	7.500.000	7.500.000	3.619.872	3.880.128	3.455.733
	40					TITLUL IV SUBVENTII	5.200.000	3.000.000	5.200.000	3.000.000	3.000.000	3.000.000	1.917.868	1.082.132	1.917.868
	40	30				Alte subventii	5.200.000	3.000.000	5.200.000	3.000.000	3.000.000	3.000.000	1.917.868	1.082.132	1.917.868
	50					TITLUL V FONDURI DE REZERVA			500.000						
	50	04				Fond de rezerva bugetara la dispozitia autoritatilor locale			500.000						
	51					TITLUL VI TRANSFERURI INTRE UNITATI ALE ADMINISTRATIEI PUBLICE	103.997.000	49.831.000	103.997.000	49.831.000	26.832.882	26.832.882	26.832.882		26.832.882
	51	01				Transferuri curente	69.972.000	36.955.000	69.972.000	36.955.000	26.089.899	26.089.899	26.089.899		26.089.899
	51	01	01			Transferuri catre institutii publice	69.972.000	36.955.000	69.972.000	36.955.000	26.089.899	26.089.899	26.089.899		26.089.899
	51	02				Transferuri de capital	34.025.000	12.876.000	34.025.000	12.876.000	742.983	742.983	742.983		742.983
	51	02	29			Alte transferuri de capital catre institutii publice	34.025.000	12.876.000	34.025.000	12.876.000	742.983	742.983	742.983		742.983
	55					TITLUL VII ALTE TRANSFERURI	30.602.000	15.601.000	30.602.000	15.601.000	15.586.080	15.586.080	13.101.191	2.484.889	13.097.985
	55	01				A. Transferuri interne	30.007.000	15.006.000	30.007.000	15.006.000	15.004.206	15.004.206	12.519.317	2.484.889	12.516.111
	55	01	18			Alte transferuri curente interne	5.000	5.000	5.000	5.000	3.206	3.206	3.206		
	55	01	63			Finantarea invatamantului particular sau confesional acreditat	30.002.000	15.001.000	30.002.000	15.001.000	15.001.000	15.001.000	12.516.111	2.484.889	12.516.111
	55	02				B. Transferuri curente in strainatate (catre organizatii internationale)	595.000	595.000	595.000	595.000	581.874	581.874	581.874		581.874
	55	02	04			Alte transferuri curente in strainatate	595.000	595.000	595.000	595.000	581.874	581.874	581.874		581.874

Capi- tol	Sub- capi- tol	Pa- ra- graf	Gru- pa / Titlu	Ar- ti- col	Ali- ne- at	Denumire indicator	Credite de angajament		Credite bugetare		Angajamente bugetare	Angajamente legale	Plati efectuate	Angajamente legale de platit	Cheltuieli efective
							aprobate la finele perioadei de raportare	trimestriale cumulate	aprobate la finele perioadei de raportare	trimestriale cumulate					
A						B	1	2	3	4	5	6	7	8=6-7	9
			57			TITLUL VIII ASISTENTA SOCIALA	90.147.000	52.935.000	90.147.000	52.935.000	51.286.742	51.286.742	41.039.147	10.247.595	41.456.349
			57	02		Ajutoare sociale	90.147.000	52.935.000	90.147.000	52.935.000	51.286.742	51.286.742	41.039.147	10.247.595	41.456.349
			57	02	01	Ajutoare sociale in numerar	79.945.000	46.035.000	79.945.000	46.035.000	46.035.000	46.035.000	37.239.020	8.795.980	37.210.969
			57	02	02	Ajutoare sociale in natura	10.202.000	6.900.000	10.202.000	6.900.000	5.251.742	5.251.742	3.800.127	1.451.615	4.245.380
			58			TITLUL X PROIECTE CU FINANTARE DIN FONDURI EXTERNE NERAMBURSABILE CADRULUI FINANCIAR 2014-2020	116.167.000	114.085.000	116.167.000	114.085.000	63.975.252	63.975.252	5.207.338	58.767.914	760.762
			58	01		Programe din Fondul European de Dezvoltare Regionala (FEDR)	105.239.000	105.197.000	105.239.000	105.197.000	60.238.729	60.238.729	2.091.374	58.147.355	1.131
			58	01	01	Finantarea nationala	10.030.000	10.022.000	10.030.000	10.022.000	10.006.161	10.006.161	422.911	9.583.250	
			58	01	02	Finantarea externa nerambursabila	70.666.000	70.632.000	70.666.000	70.632.000	25.689.568	25.689.568	1.353.633	24.335.935	1.131
			58	01	03	Cheltuieli neeligibile	24.543.000	24.543.000	24.543.000	24.543.000	24.543.000	24.543.000	314.830	24.228.170	
			58	02		Programe din Fondul Social European (FSE)	7.738.000	6.773.000	7.738.000	6.773.000	3.267.120	3.267.120	2.666.561	600.559	725.194
			58	02	01	Finantarea nationala	1.680.000	1.527.000	1.680.000	1.527.000	662.702	662.702	500.201	162.501	83.578
			58	02	02	Finantarea externa nerambursabila	6.058.000	5.246.000	6.058.000	5.246.000	2.604.418	2.604.418	2.166.360	438.058	641.616
			58	15		Alte programe comunitare finantate in perioada 2014-2020	3.110.000	2.095.000	3.110.000	2.095.000	449.403	449.403	449.403		34.437
			58	15	01	Finantarea nationala	2.220.000	1.205.000	2.220.000	1.205.000	4.756	4.756	4.756		4.756
			58	15	02	Finantare externa nerambursabila	890.000	890.000	890.000	890.000	444.647	444.647	444.647		29.681
			58	31		Mecanismele financiare Spatiul Economic European si Norvegian 2014-2021	80.000	20.000	80.000	20.000	20.000	20.000		20.000	
			58	31	02	Finantare externa nerambursabila	80.000	20.000	80.000	20.000	20.000	20.000		20.000	
			59			TITLUL XI ALTE CHELTUIELI	32.566.000	32.085.000	32.566.000	32.085.000	26.848.752	26.848.752	23.638.014	3.210.738	22.988.902
			59	01		Burse	25.630.000	25.398.000	25.630.000	25.398.000	25.398.000	25.398.000	22.479.806	2.918.194	22.582.155
			59	08		Programe pentru tineret	1.000.000	1.000.000	1.000.000	1.000.000	184.144	184.144		184.144	
			59	12		Sustinerea cultelor	2.000.000	2.000.000	2.000.000	2.000.000	800.000	800.000	800.000		50.000

Capi- tol	Sub- capi- tol	Pa- ra- graf	Gru- pa / Titlu	Ar- ti- col	Ali- ne- at	Denumire indicator	Credite de angajament		Credite bugetare		Angajamente bugetare	Angajamente legale	Plati efectuate	Angajamente legale de platit	Cheltuieli efective
							aprobate la finele perioadei de raportare	trimestriale cumulate	aprobate la finele perioadei de raportare	trimestriale cumulate					
A						B	1	2	3	4	5	6	7	8=6-7	9
			59	17		Despagubiri civile	1.010.000	1.005.000	1.010.000	1.005.000					
			59	22		Actiuni cu caracter stiintific si social-cultural	2.150.000	2.150.000	2.150.000	2.150.000					
			59	40		Sume aferente persoanelor cu handicap neincadrate	776.000	532.000	776.000	532.000	466.608	466.608	358.208	108.400	356.747
			70			CHELTUIELI DE CAPITAL	695.749.000	399.515.000	361.738.000	174.291.000	191.591.193	228.570.124	40.486.313	188.083.811	80.069.613
			71			TITLUL XV ACTIVE NEFINANCIARE	695.749.000	399.515.000	361.738.000	174.291.000	191.591.193	228.570.124	40.486.313	188.083.811	80.069.613
			71	01		Active fixe	608.249.000	351.015.000	274.238.000	125.791.000	141.041.067	178.019.998	24.332.916	153.687.082	80.053.994
			71	01	01	Constructii	486.160.000	261.422.000	192.314.000	77.169.000	98.714.535	98.383.655	17.625.520	80.758.135	74.717.578
			71	01	02	Masini, echipamente si mijloace de transport	58.808.000	48.769.000	18.663.000	8.624.000	11.455.448	50.442.360	1.779.563	48.662.797	1.514.038
			71	01	03	Mobilier, aparatura birotica si alte active corporale	10.030.000	9.827.000	10.030.000	9.827.000	8.776.009	8.776.009	1.878.075	6.897.934	2.773.250
			71	01	30	Alte active fixe (inclusiv reparatii capitale)	53.251.000	30.997.000	53.231.000	30.171.000	22.095.075	20.417.974	3.049.758	17.368.216	1.049.128
			71	03		Reparatii capitale aferente activelor fixe	87.500.000	48.500.000	87.500.000	48.500.000	50.550.126	50.550.126	16.153.397	34.396.729	15.619
			79			OPERATIUNI FINANCIARE	72.000.000	41.000.000	72.000.000	41.000.000	69.157.092	69.157.092	33.171.253	35.985.839	
			81			TITLUL XIX RAMBURSARI DE CREDITE	72.000.000	41.000.000	72.000.000	41.000.000	69.157.092	69.157.092	33.171.253	35.985.839	
			81	01		Rambursari de credite externe	35.000.000	20.000.000	35.000.000	20.000.000	35.000.000	35.000.000	13.914.161	21.085.839	
			81	01	01	Rambursari de credite externe contractate de ordonatorii de credite	35.000.000	20.000.000	35.000.000	20.000.000	35.000.000	35.000.000	13.914.161	21.085.839	
			81	02		Rambursari de credite interne	37.000.000	21.000.000	37.000.000	21.000.000	34.157.092	34.157.092	19.257.092	14.900.000	
			81	02	01	Rambursari de credite interne garantate	5.000.000	3.000.000	5.000.000	3.000.000	2.157.092	2.157.092	2.157.092		
			81	02	05	Rambursari de credite aferente datoriei publice interne locale	32.000.000	18.000.000	32.000.000	18.000.000	32.000.000	32.000.000	17.100.000	14.900.000	

Capi- tol	Sub- capi- tol	Pa- ra- graf	Gru- pa / Titlu	Ar- ti- col	Ali- ne- at	Denumire indicator	Credite de angajament		Credite bugetare		Angajamente bugetare	Angajamente legale	Plati efectuate	Angajamente legale de platit	Cheltuieli efective
							aprobat la finele perioadei de raportare	trimestriale cumulate	aprobat la finele perioadei de raportare	trimestriale cumulate					
A						B	1	2	3	4	5	6	7	8=6-7	9
			84			PLATI EFECTUATE IN ANII PRECEDENTI SI RECUPERATE IN ANUL CURENT			-2.307.000	-1.799.000	-2.323.316	-2.323.316	-2.323.316		
			85			Titlul XXI PLATI EFECTUATE IN ANII PRECEDENTI SI RECUPERATE IN ANUL CURENT			-2.307.000	-1.799.000	-2.323.316	-2.323.316	-2.323.316		
			85	01		Plati efectuate in anii precedenti si recuperate in anul curent			-2.307.000	-1.799.000	-2.323.316	-2.323.316	-2.323.316		
			85	01	01	Plati efectuate in anii precedenti si recuperate in anul curent (SF)			-2.243.000	-1.735.000	-2.205.040	-2.205.040	-2.205.040		
			85	01	02	Plati efectuate in anii precedenti si recuperate in anul curent (SD)			-64.000	-64.000	-118.276	-118.276	-118.276		
5100	02					Partea I-a SERVICII PUBLICE GENERALE	353.874.000	232.618.000	278.655.000	191.458.000	208.354.515	247.156.733	70.793.766	176.362.967	64.164.773
5102						AUTORITATI PUBLICE SI ACTIUNI EXTERNE	306.200.000	203.714.000	230.481.000	162.554.000	169.929.755	208.731.973	45.373.019	163.358.954	41.739.475
			01			CHELTUIELI CURENTE	196.611.000	143.681.000	196.611.000	143.681.000	149.553.544	149.368.850	45.191.479	104.177.371	40.819.272
			10			TITLUL I CHELTUIELI DE PERSONAL	63.765.000	34.575.000	63.765.000	34.575.000	54.476.805	54.476.805	25.736.504	28.740.301	26.017.755
			10	01		Cheltuieli salariale in bani	61.626.000	32.996.000	61.626.000	32.996.000	53.048.726	53.048.726	24.569.604	28.479.122	24.831.182
			10	01	01	Salarii de baza	55.225.000	29.407.000	55.225.000	29.407.000	49.046.000	49.046.000	22.378.587	26.667.413	22.472.458
			10	01	12	Indemnizatii platite unor persoane din afara unitatii	1.207.000	703.000	1.207.000	703.000	1.205.000	1.205.000	331.773	873.227	330.962
			10	01	13	Drepturi de delegare	60.000	59.000	60.000	59.000	2.010	2.010	2.010		2.009
			10	01	17	Indemnizatii de hrana	1.847.000	1.059.000	1.847.000	1.059.000	1.651.000	1.651.000	761.722	889.278	756.198
			10	01	30	Alte drepturi salariale in bani	3.287.000	1.768.000	3.287.000	1.768.000	1.144.716	1.144.716	1.095.512	49.204	1.269.555
			10	02		Cheltuieli salariale in natura	774.000	774.000	774.000	774.000	718.238	718.238	627.870	90.368	631.205
			10	02	06	Vouchere de vacanta	769.000	769.000	769.000	769.000	713.238	713.238	627.870	85.368	631.205
			10	02	30	Alte drepturi salariale in natura	5.000	5.000	5.000	5.000	5.000	5.000		5.000	
			10	03		Contributii	1.365.000	805.000	1.365.000	805.000	709.841	709.841	539.030	170.811	555.368

Capi- tol	Sub- capi- tol	Pa- ra- graf	Gru- pa / Titlu	Ar- ti- col	Ali- ne- at	Denumire indicator	Credite de angajament		Credite bugetare		Angajamente bugetare	Angajamente legale	Plati efectuate	Angajamente legale de platit	Cheltuieli efective
							aprobate la finele perioadei de raportare	trimestriale cumulate	aprobate la finele perioadei de raportare	trimestriale cumulate					
A						B	1	2	3	4	5	6	7	8=6-7	9
			10 03	01		Contributii de asigurari sociale de stat	5.000	3.000	5.000	3.000	5.000	5.000	1.057	3.943	1.057
			10 03	02		Contributii de asigurari de somaj	1.000	1.000	1.000	1.000	1.000	1.000	105	895	105
			10 03	03		Contributii de asigurari sociale de sanatate	3.000	2.000	3.000	2.000	3.000	3.000	321	2.679	321
			10 03	04		Contributii de asigurari pentru accidente de munca si boli profesionale	1.000	1.000	1.000	1.000	1.000	1.000	22	978	22
			10 03	06		Contributii pentru concedii si indemnizatii	1.000	1.000	1.000	1.000					
			10 03	07		Contributia asiguratorie pentru munca	1.354.000	797.000	1.354.000	797.000	699.841	699.841	537.525	162.316	553.863
			20			TITLUL II BUNURI SI SERVICII	72.008.000	48.357.000	72.008.000	48.357.000	41.869.411	41.684.717	15.178.671	26.506.046	13.745.135
			20	01		Bunuri si servicii	17.073.000	11.865.000	17.073.000	11.865.000	9.153.173	9.153.173	6.287.796	2.865.377	5.959.013
			20	01	01	Furnituri de birou	1.043.000	707.000	1.043.000	707.000	443.433	443.433	286.218	157.215	242.064
			20	01	02	Materiale pentru curatenie	210.000	115.000	210.000	115.000	69.305	69.305	51.884	17.421	69.305
			20	01	03	Incalzit, iluminat si forta motrica	3.107.000	2.702.000	3.107.000	2.702.000	1.868.095	1.868.095	1.830.248	37.847	1.804.289
			20	01	04	Apa, canal si salubritate	455.000	262.000	455.000	262.000	158.544	158.544	154.191	4.353	155.841
			20	01	05	Carburanti si lubrifianti	186.000	114.000	186.000	114.000	88.862	88.862	78.862	10.000	57.159
			20	01	06	Piese de schimb	265.000	145.000	265.000	145.000	53.586	53.586	42.333	11.253	38.479
			20	01	07	Transport	493.000	220.000	493.000	220.000	207.397	207.397	171.189	36.208	207.397
			20	01	08	Posta, telecomunicatii, radio, tv, internet	1.503.000	802.000	1.503.000	802.000	535.211	535.211	436.802	98.409	482.258
			20	01	09	Materiale si prestari de servicii cu caracter functional	1.176.000	770.000	1.176.000	770.000	278.116	278.116	201.663	76.453	147.347
			20	01	30	Alte bunuri si servicii pentru intretinere si functionare	8.635.000	6.028.000	8.635.000	6.028.000	5.450.624	5.450.624	3.034.406	2.416.218	2.754.874
			20	02		Reparatii curente	40.050.000	25.301.000	40.050.000	25.301.000	24.931.896	24.931.896	2.777.803	22.154.093	2.758.297



Capi- tol	Sub- capi- tol	Pa- ra- graf	Gru- pa / Titlu	Ar- ti- col	Ali- ne- at	Denumire indicator	Credite de angajament		Credite bugetare		Angajamente bugetare	Angajamente legale	Plati efectuate	Angajamente legale de platit	Cheltuieli efective
							aprobrate la finele perioadei de raportare	trimestriale cumulate	aprobrate la finele perioadei de raportare	trimestriale cumulate					
A						B	1	2	3	4	5	6	7	8=6-7	9
			20	04		Medicamente si materiale sanitare	200.000	200.000	200.000	200.000	6.898	6.898	6.714	184	6.714
			20	04	02	Materiale sanitare	100.000	100.000	100.000	100.000	1.680	1.680	1.680		1.680
			20	04	04	Dezinfectanti	100.000	100.000	100.000	100.000	5.218	5.218	5.034	184	5.034
			20	05		Bunuri de natura obiectelor de inventar	768.000	526.000	768.000	526.000	231.174	231.174	144.490	86.684	
			20	05	30	Alte obiecte de inventar	768.000	526.000	768.000	526.000	231.174	231.174	144.490	86.684	
			20	06		Deplasari, detasari, transferari	355.000	250.000	355.000	250.000	13.650	13.650	13.650		12.981
			20	06	01	Deplasari interne, detasari, transferari	305.000	200.000	305.000	200.000	3.479	3.479	3.479		6.411
			20	06	02	Deplasari in strainatate	50.000	50.000	50.000	50.000	10.171	10.171	10.171		6.570
			20	11		Carti, publicatii si materiale documentare	33.000	23.000	33.000	23.000	9.193	9.193	5.193	4.000	5.093
			20	12		Consultanta si expertiza	6.300.000	5.316.000	6.300.000	5.316.000	5.414.720	5.265.613	4.402.101	863.512	4.202.951
			20	13		Pregatire profesionala	523.000	432.000	523.000	432.000	233.044	233.044	18.003	215.041	20.941
			20	14		Protectia muncii	91.000	45.000	91.000	45.000	9.243	9.243	7.012	2.231	6.863
			20	25		Cheltuieli judiciare si extrajudiciare derivate din actiuni in reprezentarea intereselor statului, potrivit dispozitiilor legale	100.000	75.000	100.000	75.000	22.953	22.953	21.669	1.284	34.346
			20	30		Alte cheltuieli	6.515.000	4.324.000	6.515.000	4.324.000	1.843.467	1.807.880	1.494.240	313.640	737.936
			20	30	01	Reclama si publicitate	30.000	25.000	30.000	25.000	1.574	1.574	1.574		2.404
			20	30	02	Protocol si reprezentare	70.000	50.000	70.000	50.000	63.188	63.188	40.035	23.153	38.858
			20	30	03	Prime de asigurare non-viata	200.000	120.000	200.000	120.000	21.694	21.694	21.694		18.784
			20	30	04	Chirii	560.000	416.000	560.000	416.000	154.229	154.229	76.843	77.386	76.843
			20	30	30	Alte cheltuieli cu bunuri si servicii	5.655.000	3.713.000	5.655.000	3.713.000	1.602.782	1.567.195	1.354.094	213.101	601.047
			55			TITLUL VII ALTE TRANSFERURI	600.000	600.000	600.000	600.000	585.080	585.080	585.080		581.874
			55	01		A. Transferuri interne	5.000	5.000	5.000	5.000	3.206	3.206	3.206		
			55	01	18	Alte transferuri curente interne	5.000	5.000	5.000	5.000	3.206	3.206	3.206		

Capi- tol	Sub- capi- tol	Pa- ra- graf	Gru- pa / Titlu	Ar- ti- col	Ali- ne- at	Denumire indicator	Credite de angajament		Credite bugetare		Angajamente bugetare	Angajamente legale	Plati efectuate	Angajamente legale de platit	Cheltuieli efective
							aprobat la finele perioadei de raportare	trimestriale cumulate	aprobat la finele perioadei de raportare	trimestriale cumulate					
							1	2	3	4					
A						B	1	2	3	4	5	6	7	8=6-7	9
			55	02		B. Transferuri curente in strainatate (catre organizatii internationale)	595.000	595.000	595.000	595.000	581.874	581.874	581.874		581.874
			55	02	04	Alte transferuri curente in strainatate	595.000	595.000	595.000	595.000	581.874	581.874	581.874		581.874
			58			TITLUL X PROIECTE CU FINANTARE DIN FONDURI EXTERNE NERAMBURSABILE CADRULUI FINANCIAR 2014-2020	55.652.000	55.652.000	55.652.000	55.652.000	52.146.120	52.146.120	3.507.640	48.638.480	292.385
			58	01		Programe din Fondul European de Dezvoltare Regionala (FEDR)	50.000.000	50.000.000	50.000.000	50.000.000	50.000.000	50.000.000	1.361.520	48.638.480	
			58	01	01	Finantarea nationala	9.000.000	9.000.000	9.000.000	9.000.000	9.000.000	9.000.000	272.304	8.727.696	
			58	01	02	Finantarea externa nerambursabila	22.000.000	22.000.000	22.000.000	22.000.000	22.000.000	22.000.000	1.089.216	20.910.784	
			58	01	03	Cheltuieli neeligibile	19.000.000	19.000.000	19.000.000	19.000.000	19.000.000	19.000.000		19.000.000	
			58	02		Programe din Fondul Social European (FSE)	5.652.000	5.652.000	5.652.000	5.652.000	2.146.120	2.146.120	2.146.120		292.385
			58	02	01	Finantarea nationala	1.281.000	1.281.000	1.281.000	1.281.000	416.702	416.702	416.702		14.181
			58	02	02	Finantarea externa nerambursabila	4.371.000	4.371.000	4.371.000	4.371.000	1.729.418	1.729.418	1.729.418		278.204
			59			TITLUL XI ALTE CHELTUIELI	4.586.000	4.497.000	4.586.000	4.497.000	476.128	476.128	183.584	292.544	182.123
			59	08		Programe pentru tineret	1.000.000	1.000.000	1.000.000	1.000.000	184.144	184.144		184.144	
			59	17		Despagubiri civile	1.010.000	1.005.000	1.010.000	1.005.000					
			59	22		Actiuni cu caracter stiintific si social-cultural	2.150.000	2.150.000	2.150.000	2.150.000					
			59	40		Sume aferente persoanelor cu handicap neincadrate	426.000	342.000	426.000	342.000	291.984	291.984	183.584	108.400	182.123
			70			CHELTUIELI DE CAPITAL	109.589.000	60.033.000	34.619.000	19.588.000	21.009.505	59.996.417	814.834	59.181.583	920.203
			71			TITLUL XV ACTIVE NEFINANCIARE	109.589.000	60.033.000	34.619.000	19.588.000	21.009.505	59.996.417	814.834	59.181.583	920.203
			71	01		Active fixe	109.589.000	60.033.000	34.619.000	19.588.000	21.009.505	59.996.417	814.834	59.181.583	920.203
			71	01	01	Constructii	41.294.000	4.759.000	6.469.000	4.559.000	4.000.000	4.000.000		4.000.000	



Capi- tol	Sub- capi- tol	Pa- ra- graf	Gru- pa / Titlu	Ar- ti- col	Ali- ne- at	Denumire indicator	Credite de angajament		Credite bugetare		Angajamente bugetare	Angajamente legale	Plati efectuate	Angajamente legale de platit	Cheltuieli efective
							aprobrate la finele perioadei de raportare	trimestriale cumulate	aprobrate la finele perioadei de raportare	trimestriale cumulate					
A						B	1	2	3	4	5	6	7	8=6-7	9
						instituti publice	158.000	158.000	158.000	158.000	139.944	139.944	139.944		139.944
5502						TRANZACTII PRIVIND DATORIA PUBLICA SI									
						IMPRUMUTURI	36.401.000	23.201.000	36.401.000	23.201.000	33.843.716	33.843.716	20.839.703	13.004.013	17.844.254
				01		CHELTUIELI CURENTE	36.401.000	23.201.000	36.401.000	23.201.000	33.843.716	33.843.716	20.839.703	13.004.013	17.844.254
				20		TITLUL II BUNURI SI SERVICII	1.000	1.000	1.000	1.000	1.000	1.000	1.000		296
				20	24	Comisioane si alte costuri aferente imprumuturilor	1.000	1.000	1.000	1.000	1.000	1.000	1.000		296
				20	24	02 Comisioane si alte costuri aferente imprumuturilor interne	1.000	1.000	1.000	1.000	1.000	1.000	1.000		296
				30		TITLUL III DOBANZI	36.400.000	23.200.000	36.400.000	23.200.000	33.842.716	33.842.716	20.838.703	13.004.013	17.843.958
				30	01	Dobanzi aferente datoriei publice interne	28.900.000	18.200.000	28.900.000	18.200.000	26.342.716	26.342.716	17.218.831	9.123.885	14.388.225
				30	01	01 Dobanzi aferente datoriei publice interne directe	28.900.000	18.200.000	28.900.000	18.200.000	26.342.716	26.342.716	17.218.831	9.123.885	14.388.225
				30	02	Dobanzi aferente datoriei publice externe	7.500.000	5.000.000	7.500.000	5.000.000	7.500.000	7.500.000	3.619.872	3.880.128	3.455.733
				30	02	01 Dobanzi, aferente datoriei publice externe directe	7.500.000	5.000.000	7.500.000	5.000.000	7.500.000	7.500.000	3.619.872	3.880.128	3.455.733
6000	02					Partea II-a APARARE, ORDINE PUBLICA SI									
						SIGURANTA NATIONALA	54.484.000	33.209.000	54.484.000	33.209.000	20.449.872	20.449.872	20.374.035	75.837	20.348.277
6002						APARARE	500.000	290.000	500.000	290.000	259.727	259.727	192.220	67.507	175.146
				01		CHELTUIELI CURENTE	500.000	290.000	500.000	290.000	259.727	259.727	192.220	67.507	173.915
				20		TITLUL II BUNURI SI SERVICII	500.000	290.000	500.000	290.000	259.727	259.727	192.220	67.507	173.915
				20	01	Bunuri si servicii	483.000	273.000	483.000	273.000	249.909	249.909	182.402	67.507	173.915
				20	01	01 Furnituri de birou	40.000	30.000	40.000	30.000	18.090	18.090	18.090		18.090
				20	01	02 Materiale pentru curatenie	20.000	15.000	20.000	15.000					
				20	01	03 Incalzit, iluminat si forta motrica	170.000	90.000	170.000	90.000	69.194	69.194	69.194		58.145

Capi- tol	Sub- capi- tot	Pa- ra- graf	Gru- pa / Titlu	Ar- ti- col	Ali- ne- at	Denumire indicator	Credite de angajament		Credite bugetare		Angajamente bugetare	Angajamente legale	Plati efectuate	Angajamente legale de platit	Cheltuieli efective
							aprobrate la finele perioadei de raportare	trimestriale cumulate	aprobrate la finele perioadei de raportare	trimestriale cumulate					
A						B	1	2	3	4	5	6	7	8=6-7	9
			20	01	04	Apa, canal si salubritate	8.000	5.000	8.000	5.000	2.272	2.272	2.272		2.116
			20	01	05	Carburanti si lubrifianti	7.000	7.000	7.000	7.000					2.004
			20	01	08	Posta, telecomunicatii, radio, tv, internet	13.000	11.000	13.000	11.000	4.559	4.559	4.559		4.559
			20	01	09	Materiale si prestari de servicii cu caracter functional	225.000	115.000	225.000	115.000	155.794	155.794	88.287	67.507	89.001
			20	05		Bunuri de natura obiectelor de inventar	17.000	17.000	17.000	17.000	9.818	9.818	9.818		
			20	05	30	Alte obiecte de inventar	17.000	17.000	17.000	17.000	9.818	9.818	9.818		
			70			CHELTUIELI DE CAPITAL									1.231
			71			TITLUL XV ACTIVE NEFINANCIARE									1.231
			71	01		Active fixe									1.231
			71	01	02	Masini, echipamente si mijloace de transport									1.047
			71	01	30	Alte active fixe (inclusiv reparatii capitale)									184
6102						ORDINE PUBLICA SI SIGURANTA NATIONALA	53.984.000	32.919.000	53.984.000	32.919.000	20.190.145	20.190.145	20.181.815	8.330	20.173.131
			01			CHELTUIELI CURENTE	53.984.000	32.919.000	53.984.000	32.919.000	20.190.145	20.190.145	20.181.815	8.330	20.170.903
			20			TITLUL II BUNURI SI SERVICII	400.000	220.000	400.000	220.000	40.698	40.698	32.368	8.330	21.456
			20	01		Bunuri si servicii	40.000	20.000	40.000	20.000	15.708	15.708	7.378	8.330	8.568
			20	01	09	Materiale si prestari de servicii cu caracter functional	40.000	20.000	40.000	20.000	15.708	15.708	7.378	8.330	8.568
			20	30		Alte cheltuieli	360.000	200.000	360.000	200.000	24.990	24.990	24.990		12.888
			20	30	30	Alte cheltuieli cu bunuri si servicii	360.000	200.000	360.000	200.000	24.990	24.990	24.990		12.888
			51			TITLUL VI TRANSFERURI INTRE UNITATI ALE ADMINISTRATIEI PUBLICE	53.584.000	32.699.000	53.584.000	32.699.000	20.149.447	20.149.447	20.149.447		20.149.447
			51	01		Transferuri curente	50.197.000	29.343.000	50.197.000	29.343.000	20.046.408	20.046.408	20.046.408		20.046.408

Capi- tol	Sub- capi- tol	Pa- ra- graf	Gru- pa / Titlu	Ar- ti- col	Ali- ne- at	Denumire indicator	Credite de angajament		Credite bugetare		Angajamente bugetare	Angajamente legale	Plati efectuate	Angajamente legale de platit	Cheltuieli efective
							aprobat la finele perioadei de raportare	trimestriale cumulate	aprobat la finele perioadei de raportare	trimestriale cumulate					
A						B	1	2	3	4	5	6	7	8=6-7	9
			51	01	01	Transferuri catre institutiile publice	50.197.000	29.343.000	50.197.000	29.343.000	20.046.408	20.046.408	20.046.408		20.046.408
			51	02		Transferuri de capital	3.387.000	3.356.000	3.387.000	3.356.000	103.039	103.039	103.039		103.039
			51	02	29	Alte transferuri de capital catre instituti publice	3.387.000	3.356.000	3.387.000	3.356.000	103.039	103.039	103.039		103.039
			70			CHELTUIELI DE CAPITAL									2.228
			71			TITLUL XV ACTIVE NEFINANCIARE									2.228
			71	01		Active fixe									2.228
			71	01	30	Alte active fixe (inclusiv reparatii capitale)									2.228
6500	02					Partea III-a CHELTUIELI SOCIAL-CULTURALE	772.783.000	539.256.000	652.789.000	434.730.000	359.161.691	358.523.196	230.506.928	128.016.268	226.898.365
6502						INVATAMANT	249.334.000	191.217.000	228.834.000	191.217.000	132.473.601	132.473.601	64.901.540	67.572.061	63.803.521
			01			CHELTUIELI CURENTE	190.780.000	172.656.000	190.780.000	172.656.000	124.406.911	124.406.911	62.448.624	61.958.287	61.885.351
			10			TITLUL I CHELTUIELI DE PERSONAL	7.000.000	7.000.000	7.000.000	7.000.000	7.000.000	7.000.000	289.531	6.710.469	286.444
			10	01		Cheltuieli salariale in bani	6.842.000	6.842.000	6.842.000	6.842.000	6.842.000	6.842.000	264.779	6.577.221	261.790
			10	01	01	Salarii de baza	3.737.000	3.737.000	3.737.000	3.737.000	3.737.000	3.737.000	236.890	3.500.110	230.357
			10	01	05	Sporuri pentru conditii de munca	16.000	16.000	16.000	16.000	16.000	16.000	5.209	10.791	5.007
			10	01	11	Fond aferent platii cu ora	3.020.000	3.020.000	3.020.000	3.020.000	3.020.000	3.020.000		3.020.000	
			10	01	17	Indemnizatii de hrana	56.000	56.000	56.000	56.000	56.000	56.000	22.680	33.320	22.567
			10	01	30	Alte drepturi salariale in bani	13.000	13.000	13.000	13.000	13.000	13.000		13.000	3.859
			10	02		Cheltuieli salariale in natura	24.000	24.000	24.000	24.000	24.000	24.000	18.850	5.150	18.850
			10	02	06	Vouchere de vacanta	24.000	24.000	24.000	24.000	24.000	24.000	18.850	5.150	18.850
			10	03		Contributii	134.000	134.000	134.000	134.000	134.000	134.000	5.902	128.098	5.804
			10	03	07	Contributia asiguratorie pentru munca	134.000	134.000	134.000	134.000	134.000	134.000	5.902	128.098	5.804
			20			TITLUL II BUNURI SI SERVICII	71.045.000	70.974.000	71.045.000	70.974.000	70.974.000	70.974.000	23.253.326	47.720.674	22.589.544
			20	01		Bunuri si servicii	58.325.000	58.272.000	58.325.000	58.272.000	58.272.000	58.272.000	21.725.746	36.546.254	21.396.098
			20	01	01	Furnituri de birou	3.354.000	3.354.000	3.354.000	3.354.000	3.354.000	3.354.000	443.437	2.910.563	607.148



Capi- tol	Sub- capi- tol	Pa- ra- graf	Gru- pa / Titlu	Ar- ti- col	Ali- ne- at	Denumire indicator	Credite de angajament		Credite bugetare		Angajamente bugetare	Angajamente legale	Plati efectuate	Angajamente legale de platit	Cheltuieli efective
							aprobate la finele perioadei de raportare	trimestriale cumulate	aprobate la finele perioadei de raportare	trimestriale cumulate					
A						B	1	2	3	4	5	6	7	8=6-7	9
						documentare	13.000	13.000	13.000	13.000	13.000	13.000	328	12.672	328
	20	13				Pregatire profesionala	363.000	363.000	363.000	363.000	363.000	363.000	71.868	291.132	68.112
	20	30				Alte cheltuieli	225.000	222.000	225.000	222.000	222.000	222.000	45.272	176.728	37.160
	20	30	03			Prime de asigurare non-viata	6.000	3.000	6.000	3.000	3.000	3.000		3.000	
	20	30	04			Chirii	66.000	66.000	66.000	66.000	66.000	66.000		66.000	
	20	30	30			Alte cheltuieli cu bunuri si servicii	153.000	153.000	153.000	153.000	153.000	153.000	45.272	107.728	37.160
	55					TITLUL VII ALTE TRANSFERURI	30.002.000	15.001.000	30.002.000	15.001.000	15.001.000	15.001.000	12.516.111	2.484.889	12.516.111
	55	01				A. Transferuri interne	30.002.000	15.001.000	30.002.000	15.001.000	15.001.000	15.001.000	12.516.111	2.484.889	12.516.111
	55	01	63			Finantarea invatamantului particular sau confesional acreditat	30.002.000	15.001.000	30.002.000	15.001.000	15.001.000	15.001.000	12.516.111	2.484.889	12.516.111
	57					TITLUL VIII ASISTENTA SOCIALA	8.898.000	7.135.000	8.898.000	7.135.000	5.486.742	5.486.742	3.429.617	2.057.125	3.875.529
	57	02				Ajutoare sociale	8.898.000	7.135.000	8.898.000	7.135.000	5.486.742	5.486.742	3.429.617	2.057.125	3.875.529
	57	02	01			Ajutoare sociale in numerar	4.145.000	3.635.000	4.145.000	3.635.000	3.635.000	3.635.000	1.577.875	2.057.125	1.578.534
	57	02	02			Ajutoare sociale in natura	4.753.000	3.500.000	4.753.000	3.500.000	1.851.742	1.851.742	1.851.742		2.296.995
	58					TITLUL X PROIECTE CU FINANTARE DIN FONDURI EXTERNE NERAMBURSABILE CADRULUI FINANCIAR 2014-2020	48.205.000	47.148.000	48.205.000	47.148.000	547.169	547.169	480.233	66.936	35.568
	58	01				Programe din Fondul European de Dezvoltare Regionala (FEDR)	45.034.000	44.992.000	45.034.000	44.992.000	36.766	36.766	30.830	5.936	1.131
	58	01	01			Finantarea nationala	28.000	20.000	28.000	20.000	5.940	5.940	5.940		
	58	01	02			Finantarea externa nerambursabila	45.006.000	44.972.000	45.006.000	44.972.000	30.826	30.826	24.890	5.936	1.131
	58	02				Programe din Fondul Social European (FSE)	61.000	61.000	61.000	61.000	61.000	61.000		61.000	
	58	02	01			Finantarea nationala	61.000	61.000	61.000	61.000	61.000	61.000		61.000	
	58	15				Alte programe comunitare finantate in perioada 2014-2020	3.110.000	2.095.000	3.110.000	2.095.000	449.403	449.403	449.403		34.437
	58	15	01			Finantarea nationala	2.220.000	1.205.000	2.220.000	1.205.000	4.756	4.756	4.756		4.756



Capi- tol	Sub- capi- tol	Pa- ra- graf	Gru- pa / Titlu	Ar- ti- col	Ali- ne- at	Denumire indicator	Credite de angajament		Credite bugetare		Angajamente bugetare	Angajamente legale	Plati efectuate	Angajamente legale de platit	Cheltuieli efective
							aprobate la finele perioadei de raportare	trimestriale cumulate	aprobate la finele perioadei de raportare	trimestriale cumulate					
A						B	1	2	3	4	5	6	7	8=6-7	9
			58	15	02	Finantare externa nerambursabila	890.000	890.000	890.000	890.000	444.647	444.647	444.647		29.681
			59			TITLUL XI ALTE CHELTUIELI	25.630.000	25.398.000	25.630.000	25.398.000	25.398.000	25.398.000	22.479.806	2.918.194	22.582.155
			59	01		Burse	25.630.000	25.398.000	25.630.000	25.398.000	25.398.000	25.398.000	22.479.806	2.918.194	22.582.155
			70			CHELTUIELI DE CAPITAL	58.554.000	18.561.000	38.054.000	18.561.000	8.074.598	8.074.598	2.460.824	5.613.774	1.918.170
			71			TITLUL XV ACTIVE NEFINANCIARE	58.554.000	18.561.000	38.054.000	18.561.000	8.074.598	8.074.598	2.460.824	5.613.774	1.918.170
			71	01		Active fixe	58.554.000	18.561.000	38.054.000	18.561.000	8.074.598	8.074.598	2.460.824	5.613.774	1.902.551
			71	01	01	Constructii	49.860.000	11.022.000	29.360.000	11.022.000	1.393.856	1.393.856	538.880	854.976	77.313
			71	01	02	Masini, echipamente si mijloace de transport	1.315.000	1.315.000	1.315.000	1.315.000	1.215.000	1.215.000	109.292	1.105.708	207.959
			71	01	03	Mobilier, aparatura birotica si alte active corporale	3.959.000	3.906.000	3.959.000	3.906.000	3.906.000	3.906.000	1.472.475	2.433.525	1.301.387
			71	01	30	Alte active fixe (inclusiv reparatii capitale)	3.420.000	2.318.000	3.420.000	2.318.000	1.559.742	1.559.742	340.177	1.219.565	315.892
			71	03		Reparatii capitale aferente activelor fixe									15.619
			84			PLATI EFECTUATE IN ANII PRECEDENTI SI RECUPERATE IN ANUL CURENT					-7.908	-7.908	-7.908		
			85			Titlul XXI PLATI EFECTUATE IN ANII PRECEDENTI SI RECUPERATE IN ANUL CURENT					-7.908	-7.908	-7.908		
			85	01		Plati efectuate in anii precedenti si recuperate in anul curent					-7.908	-7.908	-7.908		
			85	01	01	Plati efectuate in anii precedenti si recuperate in anul curent (SF)					-7.908	-7.908	-7.908		
6602						SANATATE	6.536.000	6.525.000	6.536.000	2.225.000	5.147.291	5.147.291	28.679	5.118.612	
			70			CHELTUIELI DE CAPITAL	6.536.000	6.525.000	6.536.000	2.225.000	5.147.291	5.147.291	28.679	5.118.612	

Capi- tol	Sub- capi- tol	Pa- ra- graf	Gru- pa / Titlu	Ar- ti- col	Ali- ne- at	Denumire indicator	Credite de angajament		Credite bugetare		Angajamente bugetare	Angajamente legale	Plati efectuate	Angajamente legale de platit	Cheltuieli efective		
							aprobat la finele perioadei de raportare	trimestriale cumulate	aprobat la finele perioadei de raportare	trimestriale cumulate							
A						B	1	2	3	4	5	6	7	8=6-7	9		
6702			71			TITLUL XV ACTIVE NEFINANCIARE	6.536.000	6.525.000	6.536.000	2.225.000	5.147.291	5.147.291	28.679	5.118.612			
			71	01		Active fixe	6.536.000	6.525.000	6.536.000	2.225.000	5.147.291	5.147.291	28.679	5.118.612			
			71	01	01	Constructii	4.810.000	4.800.000	4.810.000	1.000.000	4.553.362	4.553.362		4.553.362			
			71	01	30	Alte active fixe (inclusiv reparatii capitale)	1.726.000	1.725.000	1.726.000	1.225.000	593.929	593.929	28.679	565.250			
						CULTURA, RECREERE SI RELIGIE	233.792.000	163.709.000	135.792.000	64.503.000	44.531.601	43.893.106	43.878.826	14.280	47.236.411		
				01		CHELTUIELI CURENTE	91.390.000	47.869.000	91.390.000	47.869.000	37.087.295	37.087.295	37.087.295		39.596.526		
				10		TITLUL I CHELTUIELI DE PERSONAL	17.310.000	8.950.000	17.310.000	8.950.000	8.463.549	8.463.549	8.463.549		8.623.382		
				10	01	Cheltuieli salariale in bani	16.565.000	8.395.000	16.565.000	8.395.000	7.929.710	7.929.710	7.929.710		8.086.105		
				10	01	01	Salarii de baza	15.045.000	7.595.000	15.045.000	7.595.000	7.202.133	7.202.133	7.202.133		7.349.562	
				10	01	17	Indemnizatii de hrana	1.008.000	530.000	1.008.000	530.000	457.577	457.577	457.577		456.795	
				10	01	30	Alte drepturi salariale in bani	512.000	270.000	512.000	270.000	270.000	270.000	270.000		279.748	
				10	02	Cheltuieli salariale in natura	365.000	365.000	365.000	365.000	357.166	357.166	357.166		357.166		
				10	02	06	Vouchere de vacanta	365.000	365.000	365.000	365.000	357.166	357.166	357.166		357.166	
				10	03	Contributii	380.000	190.000	380.000	190.000	176.673	176.673	176.673		180.111		
				10	03	07	Contributia asiguratorie pentru munca	380.000	190.000	380.000	190.000	176.673	176.673	176.673		180.111	
				20		TITLUL II BUNURI SI SERVICII	67.880.000	34.662.000	67.880.000	34.662.000	26.046.731	26.046.731	26.046.731		29.146.129		
				20	01	Bunuri si servicii	63.730.000	32.182.000	63.730.000	32.182.000	24.400.889	24.400.889	24.400.889		27.569.546		
				20	01	03	Incalzit, iluminat si forta motrica	1.340.000	882.000	1.340.000	882.000	760.027	760.027	760.027		766.890	
				20	01	04	Apa, canal si salubritate	3.100.000	1.500.000	3.100.000	1.500.000	1.488.228	1.488.228	1.488.228		1.350.883	
				20	01	05	Carburanti si lubrifianti	3.110.000	1.610.000	3.110.000	1.610.000	1.581.707	1.581.707	1.581.707		1.998.510	
				20	01	06	Piese de schimb	600.000	350.000	600.000	350.000	348.908	348.908	348.908		313.598	
				20	01	08	Posta, telecomunicatii, radio, tv, internet	80.000	40.000	80.000	40.000	20.570	20.570	20.570		20.570	
				20	01	09	Materiale si prestari de servicii cu caracter functional	3.400.000	1.800.000	3.400.000	1.800.000	1.799.846	1.799.846	1.799.846		2.244.415	



Capi- tol	Sub- capi- tol	Pa- ra- graf	Gru- pa / Titlu	Ar- ti- col	Ali- ne- at	Denumire indicator	Credite de angajament		Credite bugetare		Angajamente bugetare	Angajamente legale	Plati efectuate	Angajamente legale de platit	Cheltuieli efective
							aprobat la finele perioadei de raportare	trimestriale cumulate	aprobat la finele perioadei de raportare	trimestriale cumulate					
A						B	1	2	3	4	5	6	7	8=6-7	9
						(inclusiv reparatii capitale)	9.426.000	2.916.000	9.426.000	2.710.000	1.602.244	963.749	949.469	14.280	4.233
	79					OPERATIUNI FINANCIARE	5.000.000	3.000.000	5.000.000	3.000.000	2.157.092	2.157.092	2.157.092		
	81					TITLUL XIX RAMBURSARI DE CREDITE	5.000.000	3.000.000	5.000.000	3.000.000	2.157.092	2.157.092	2.157.092		
	81	02				Rambursari de credite interne	5.000.000	3.000.000	5.000.000	3.000.000	2.157.092	2.157.092	2.157.092		
	81	02	01			Rambursari de credite interne garantate	5.000.000	3.000.000	5.000.000	3.000.000	2.157.092	2.157.092	2.157.092		
	84					PLATI EFECTUATE IN ANII PRECEDENTI SI RECUPERATE IN ANUL CURENT					-75.931	-75.931	-75.931		
	85					Titlul XXI PLATI EFECTUATE IN ANII PRECEDENTI SI RECUPERATE IN ANUL CURENT					-75.931	-75.931	-75.931		
	85	01				Plati efectuate in anii precedenti si recuperate in anul curent					-75.931	-75.931	-75.931		
	85	01	01			Plati efectuate in anii precedenti si recuperate in anul curent (SF)					-20.976	-20.976	-20.976		
	85	01	02			Plati efectuate in anii precedenti si recuperate in anul curent (SD)					-54.955	-54.955	-54.955		
6802						ASIGURARI SI ASISTENTA SOCIALA	283.121.000	177.805.000	281.627.000	176.785.000	177.009.198	177.009.198	121.697.883	55.311.315	115.858.433
	01					CHELTUIELI CURENTE	271.714.000	166.398.000	271.714.000	166.398.000	166.398.000	166.398.000	118.495.198	47.902.802	111.256.123
	10					TITLUL I CHELTUIELI DE PERSONAL	131.070.000	73.895.000	131.070.000	73.895.000	73.895.000	73.895.000	63.808.937	10.086.063	53.764.464
	10	01				Cheltuieli salariale in bani	125.573.000	69.568.000	125.573.000	69.568.000	69.568.000	69.568.000	60.172.812	9.395.188	50.337.224
	10	01	01			Salarii de baza	108.660.000	60.051.000	108.660.000	60.051.000	60.051.000	60.051.000	52.912.354	7.138.646	44.165.055
	10	01	05			Sporuri pentru conditii de munca	9.410.000	5.416.000	9.410.000	5.416.000	5.416.000	5.416.000	4.018.684	1.397.316	3.447.926
	10	01	06			Alte sporuri	87.000	40.000	87.000	40.000	40.000	40.000	38.617	1.383	33.301
	10	01	17			Indemnizatii de hrana	7.416.000	4.061.000	7.416.000	4.061.000	4.061.000	4.061.000	3.203.157	857.843	2.690.942
	10	02				Cheltuieli salariale in natura	2.662.000	2.662.000	2.662.000	2.662.000	2.662.000	2.662.000	2.319.501	342.499	2.319.501
	10	02	06			Vouchere de vacanta	2.662.000	2.662.000	2.662.000	2.662.000	2.662.000	2.662.000	2.319.501	342.499	2.319.501

Capi- tol	Sub- capi- tol	Pa- ra- graf	Gru- pa / Titlu	Ar- ti- col	Ali- ne- at	Denumire indicator	Credite de angajament		Credite bugetare		Angajamente bugetare	Angajamente legale	Plati efectuate	Angajamente legale de platit	Cheltuieli efective
							aprobrate la finele perioadei de raportare	trimestriale cumulate	aprobrate la finele perioadei de raportare	trimestriale cumulate					
A						B	1	2	3	4	5	6	7	8=6-7	9
			10	03		Contributii	2.835.000	1.665.000	2.835.000	1.665.000	1.665.000	1.665.000	1.316.624	348.376	1.107.739
			10	03	07	Contributia asiguratorie pentru munca	2.835.000	1.665.000	2.835.000	1.665.000	1.665.000	1.665.000	1.316.624	348.376	1.107.739
			20			TITLUL II BUNURI SI SERVICII	42.100.000	32.633.000	42.100.000	32.633.000	32.633.000	32.633.000	14.151.361	18.481.639	17.560.162
			20	01		Bunuri si servicii	27.600.000	20.828.000	27.600.000	20.828.000	20.828.000	20.828.000	10.331.944	10.496.056	12.714.029
			20	01	01	Furnituri de birou	250.000	190.000	250.000	190.000	190.000	190.000	41.463	148.537	25.137
			20	01	02	Materiale pentru curatenie	600.000	470.000	600.000	470.000	470.000	470.000	322.488	147.512	306.207
			20	01	03	Incalzit, iluminat si forta motrica	3.200.000	2.400.000	3.200.000	2.400.000	2.400.000	2.400.000	1.812.181	587.819	1.812.181
			20	01	04	Apa, canal si salubritate	700.000	440.000	700.000	440.000	440.000	440.000	265.633	174.367	265.633
			20	01	05	Carburanti si lubrifianti	200.000	120.000	200.000	120.000	120.000	120.000	101.751	18.249	103.751
			20	01	07	Transport	100.000	50.000	100.000	50.000	50.000	50.000	50.000		49.225
			20	01	08	Posta, telecomunicatii, radio, tv, internet	400.000	200.000	400.000	200.000	200.000	200.000	107.062	92.938	107.062
			20	01	09	Materiale si prestari de servicii cu caracter functional	2.540.000	1.718.000	2.540.000	1.718.000	1.718.000	1.718.000	1.040.382	677.618	1.033.249
			20	01	30	Alte bunuri si servicii pentru intretinere si functionare	19.610.000	15.240.000	19.610.000	15.240.000	15.240.000	15.240.000	6.590.984	8.649.016	9.011.584
			20	02		Reparatii curente	6.000.000	5.000.000	6.000.000	5.000.000	5.000.000	5.000.000	440.276	4.559.724	638.163
			20	03		Hrana	5.500.000	4.250.000	5.500.000	4.250.000	4.250.000	4.250.000	2.638.486	1.611.514	3.452.236
			20	03	01	Hrana pentru oameni	5.500.000	4.250.000	5.500.000	4.250.000	4.250.000	4.250.000	2.638.486	1.611.514	3.452.236
			20	04		Medicamente si materiale sanitare	1.050.000	810.000	1.050.000	810.000	810.000	810.000	330.920	479.080	403.370
			20	04	01	Medicamente	600.000	455.000	600.000	455.000	455.000	455.000	158.331	296.669	222.207
			20	04	02	Materiale sanitare	450.000	355.000	450.000	355.000	355.000	355.000	172.589	182.411	180.685
			20	04	04	Dezinfectanti									478
			20	05		Bunuri de natura obiectelor de inventar	795.000	795.000	795.000	795.000	795.000	795.000	108.957	686.043	55.719
			20	05	01	Uniforme si echipament									2.705
			20	05	30	Alte obiecte de inventar	795.000	795.000	795.000	795.000	795.000	795.000	108.957	686.043	53.014

Capi- tol	Sub- capi- tol	Pa- ra- graf	Gru- pa / Titlu	Ar- ti- col	Ali- ne- at	Denumire indicator	Credite de angajament		Credite bugetare		Angajamente bugetare	Angajamente legale	Plati efectuate	Angajamente legale de platit	Cheltuieli efective
							aprobate la finele perioadei de raportare	trimestriale cumulate	aprobate la finele perioadei de raportare	trimestriale cumulate					
A						B	1	2	3	4	5	6	7	8=6-7	9
			20	13		Pregatire profesionala	200.000	200.000	200.000	200.000	200.000	200.000	7.597	192.403	9.597
			20	14		Protectia muncii	50.000	50.000	50.000	50.000	50.000	50.000	18.213	31.787	18.213
			20	30		Alte cheltuieli	905.000	700.000	905.000	700.000	700.000	700.000	274.968	425.032	268.835
			20	30	30	Alte cheltuieli cu bunuri si servicii	905.000	700.000	905.000	700.000	700.000	700.000	274.968	425.032	268.835
			40			TITLUL IV SUBVENTII	5.200.000	3.000.000	5.200.000	3.000.000	3.000.000	3.000.000	1.917.868	1.082.132	1.917.868
			40	30		Alte subventii	5.200.000	3.000.000	5.200.000	3.000.000	3.000.000	3.000.000	1.917.868	1.082.132	1.917.868
			57			TITLUL VIII ASISTENTA SOCIALA	81.249.000	45.800.000	81.249.000	45.800.000	45.800.000	45.800.000	37.609.530	8.190.470	37.580.820
			57	02		Ajutoare sociale	81.249.000	45.800.000	81.249.000	45.800.000	45.800.000	45.800.000	37.609.530	8.190.470	37.580.820
			57	02	01	Ajutoare sociale in numerar	75.800.000	42.400.000	75.800.000	42.400.000	42.400.000	42.400.000	35.661.145	6.738.855	35.632.435
			57	02	02	Ajutoare sociale in natura	5.449.000	3.400.000	5.449.000	3.400.000	3.400.000	3.400.000	1.948.385	1.451.615	1.948.385
			58			TITLUL X PROIECTE CU FINANTARE DIN FONDURI EXTERNE NERAMBURSABILE									
						CADRULUI FINANCIAR 2014-2020	12.095.000	11.070.000	12.095.000	11.070.000	11.070.000	11.070.000	1.007.502	10.062.498	432.809
			58	01		Programe din Fondul European de Dezvoltare Regionala (FEDR)	9.990.000	9.990.000	9.990.000	9.990.000	9.990.000	9.990.000	487.061	9.502.939	
			58	01	01	Finantarea nationala	890.000	890.000	890.000	890.000	890.000	890.000	34.446	855.554	
			58	01	02	Finantarea externa nerambursabila	3.557.000	3.557.000	3.557.000	3.557.000	3.557.000	3.557.000	137.783	3.419.215	
			58	01	03	Cheltuieli neeligibile	5.543.000	5.543.000	5.543.000	5.543.000	5.543.000	5.543.000	314.830	5.228.170	
			58	02		Programe din Fondul Social European (FSE)	2.025.000	1.060.000	2.025.000	1.060.000	1.060.000	1.060.000	520.441	539.559	432.809
			58	02	01	Finantarea nationala	338.000	185.000	338.000	185.000	185.000	185.000	83.499	101.501	69.397
			58	02	02	Finantarea externa nerambursabila	1.687.000	875.000	1.687.000	875.000	875.000	875.000	436.942	438.058	363.412
			58	31		Mecanismele financiare Spatiul Economic European si Norvegian 2014-2021	80.000	20.000	80.000	20.000	20.000	20.000		20.000	
			58	31	02	Finantare externa nerambursabila	80.000	20.000	80.000	20.000	20.000	20.000		20.000	
			70			CHELTUIELI DE CAPITAL	11.407.000	11.407.000	11.407.000	11.407.000	11.407.000	11.407.000	3.998.487	7.408.513	4.602.310
			71			TITLUL XV ACTIVE NEFINANCIARE	11.407.000	11.407.000	11.407.000	11.407.000	11.407.000	11.407.000	3.998.487	7.408.513	4.602.310

Capi- tol	Sub- capi- tol	Pa- ra- graf	Gru- pa / Titlu	Ar- ti- col	Ali- ne- at	Denumire indicator	Credite de angajament		Credite bugetare		Angajamente bugetare	Angajamente legale	Plati efectuate	Angajamente legale de platit	Cheltuieli efective
							aprobat la finele perioadei de raportare	trimestriale cumulate	aprobat la finele perioadei de raportare	trimestriale cumulate					
A						B	1	2	3	4	5	6	7	8=6-7	9
			71	01		Active fixe	11.407.000	11.407.000	11.407.000	11.407.000	11.407.000	11.407.000	3.998.487	7.408.513	4.602.310
			71	01	01	Constructii	9.615.000	9.615.000	9.615.000	9.615.000	9.615.000	9.615.000	3.956.896	5.658.104	4.006.063
			71	01	02	Masini, echipamente si mijloace de transport									29.945
			71	01	03	Mobilier, aparatura birotica si alte active corporale	1.206.000	1.206.000	1.206.000	1.206.000	1.206.000	1.206.000	41.591	1.164.409	306.892
			71	01	30	Alte active fixe (inclusiv reparatii capitale)	586.000	586.000	586.000	586.000	586.000	586.000		586.000	259.410
			84			PLATI EFECTUATE IN ANII PRECEDENTI SI RECUPERATE IN ANUL CURENT			-1.494.000	-1.020.000	-795.802	-795.802	-795.802		
			85			Titlul XXI PLATI EFECTUATE IN ANII PRECEDENTI SI RECUPERATE IN ANUL CURENT			-1.494.000	-1.020.000	-795.802	-795.802	-795.802		
			85	01		Plati efectuate in anii precedenti si recuperate in anul curent			-1.494.000	-1.020.000	-795.802	-795.802	-795.802		
			85	01	01	Plati efectuate in anii precedenti si recuperate in anul curent (SF)			-1.494.000	-1.020.000	-795.802	-795.802	-795.802		
7000	02					Partea IV-a SERVICII SI DEZVOLTARE PUBLICA, LOCUINTE, MEDIU SI APE	306.163.000	152.851.000	304.858.000	152.586.000	184.552.408	183.513.802	82.174.020	101.339.782	49.166.170
7002						LOCUINTE, SERVICII SI DEZVOLTARE PUBLICA	190.101.000	96.897.000	189.831.000	96.652.000	147.431.646	146.393.040	48.266.931	98.126.109	7.404.572
			01			CHELTUIELI CURENTE	35.956.000	17.750.000	35.956.000	17.750.000	7.554.758	7.554.758	7.554.758		7.336.143
			10			TITLUL I CHELTUIELI DE PERSONAL	10.105.000	5.270.000	10.105.000	5.270.000	4.774.742	4.774.742	4.774.742		4.841.832
			10	01		Cheltuieli salariale in bani	9.742.000	5.021.000	9.742.000	5.021.000	4.554.368	4.554.368	4.554.368		4.620.892
			10	01	01	Salarii de baza	9.250.000	4.725.000	9.250.000	4.725.000	4.330.581	4.330.581	4.330.581		4.399.856
			10	01	17	Indemnizatii de hrana	342.000	196.000	342.000	196.000	167.943	167.943	167.943		166.232
			10	01	30	Alte drepturi salariale in bani	150.000	100.000	150.000	100.000	55.844	55.844	55.844		54.804

Capi- tol	Sub- capi- tol	Pa- ra- graf	Gru- pa / Titlu	Ar- ti- col	Ali- ne- at	Denumire indicator	Credite de angajament		Credite bugetare		Angajamente bugetare	Angajamente legale	Plati efectuate	Angajamente legale de platit	Cheltuieli efective
							aprobat la finele perioadei de raportare	trimestriale cumulate	aprobat la finele perioadei de raportare	trimestriale cumulate					
A						B	1	2	3	4	5	6	7	8=6-7	9
			10	02		Cheltuieli salariale in natura	137.000	137.000	137.000	137.000	119.130	119.130	119.130		118.290
			10	02	06	Vouchere de vacanta	137.000	137.000	137.000	137.000	119.130	119.130	119.130		118.290
			10	03		Contributii	226.000	112.000	226.000	112.000	101.244	101.244	101.244		102.650
			10	03	07	Contributia asiguratorie pentru munca	226.000	112.000	226.000	112.000	101.244	101.244	101.244		102.650
			20			TITLUL II BUNURI SI SERVICII	5.341.000	2.903.000	5.341.000	2.903.000	2.068.053	2.068.053	2.068.053		1.994.311
			20	01		Bunuri si servicii	1.785.000	975.000	1.785.000	975.000	794.506	794.506	794.506		735.752
			20	01	01	Furnituri de birou	120.000	60.000	120.000	60.000	55.789	55.789	55.789		41.921
			20	01	02	Materiale pentru curatenie	120.000	60.000	120.000	60.000	53.065	53.065	53.065		45.003
			20	01	03	Incalzit, iluminat si forta motrica	215.000	120.000	215.000	120.000	101.388	101.388	101.388		101.242
			20	01	04	Apa, canal si salubritate	10.000	5.000	10.000	5.000	2.036	2.036	2.036		2.446
			20	01	08	Posta, telecomunicatii, radio, tv, internet	270.000	130.000	270.000	130.000	100.692	100.692	100.692		103.231
			20	01	09	Materiale si prestari de servicii cu caracter functional	100.000	50.000	100.000	50.000	44.352	44.352	44.352		4.726
			20	01	30	Alte bunuri si servicii pentru intretinere si functionare	950.000	550.000	950.000	550.000	437.184	437.184	437.184		437.183
			20	02		Reparatii curente	100.000	100.000	100.000	100.000	78.496	78.496	78.496		78.496
			20	05		Bunuri de natura obiectelor de inventar	200.000	125.000	200.000	125.000	105.618	105.618	105.618		
			20	05	30	Alte obiecte de inventar	200.000	125.000	200.000	125.000	105.618	105.618	105.618		
			20	06		Deplasari, detasari, transferari	6.000	6.000	6.000	6.000	6.000	6.000	6.000		6.000
			20	06	02	Deplasari in strainatate	6.000	6.000	6.000	6.000	6.000	6.000	6.000		6.000
			20	12		Consultanta si expertiza	150.000	150.000	150.000	150.000	110.670	110.670	110.670		110.670
			20	13		Pregatire profesionala	50.000	27.000	50.000	27.000	3.859	3.859	3.859		3.859
			20	14		Protectia muncii	400.000	220.000	400.000	220.000	165.207	165.207	165.207		157.014
			20	30		Alte cheltuieli	2.650.000	1.300.000	2.650.000	1.300.000	803.697	803.697	803.697		902.520
			20	30	30	Alte cheltuieli cu bunuri si servicii	2.650.000	1.300.000	2.650.000	1.300.000	803.697	803.697	803.697		902.520








Capi- tol	Sub- capi- tol	Pa- ra- graf	Gru- pa / Titlu	Ar- ti- col	Ali- ne- at	Denumire indicator	Credite de angajament		Credite bugetare		Angajamente bugetare	Angajamente legale	Plati efectuate	Angajamente legale de platit	Cheltuieli efective
							aprobate la finele perioadei de raportare	trimestriale cumulate	aprobate la finele perioadei de raportare	trimestriale cumulate					
A						B	1	2	3	4	5	6	7	8=6-7	9
						PRECEDENTI SI RECUPERATE									
						IN ANUL CURENT									
						85 01 Plati efectuate in anii precedenti si recuperate in anul curent					-746.911	-746.911	-746.911		
						85 01 01 Plati efectuate in anii precedenti si recuperate in anul curent (SF)					-746.911	-746.911	-746.911		
8000	02					Partea V-a ACTIUNI ECONOMICE	299.823.000	161.662.000	160.523.000	80.590.000	78.242.236	77.911.356	29.804.377	48.106.979	74.482.417
8402					TRANSPORTURI	299.823.000	161.662.000	160.523.000	80.590.000	78.242.236	77.911.356	29.804.377	48.106.979	74.482.417	
						01 CHELTUIELI CURENTE	25.769.000	14.970.000	25.769.000	14.970.000	11.092.740	11.092.740	11.092.740		9.569.407
						10 TITLUL I CHELTUIELI DE PERSONAL	1.804.000	950.000	1.804.000	950.000	823.654	823.654	823.654		839.058
						10 01 Cheltuieli salariale in bani	1.726.000	893.000	1.726.000	893.000	774.656	774.656	774.656		789.697
						10 01 01 Salarii de baza	1.554.000	800.000	1.554.000	800.000	702.209	702.209	702.209		715.481
						10 01 17 Indemnizatii de hrana	100.000	52.000	100.000	52.000	38.136	38.136	38.136		38.668
						10 01 30 Alte drepturi salariale in bani	72.000	41.000	72.000	41.000	34.311	34.311	34.311		35.548
						10 02 Cheltuieli salariale in natura	36.000	36.000	36.000	36.000	32.250	32.250	32.250		32.250
						10 02 06 Vouchere de vacanta	36.000	36.000	36.000	36.000	32.250	32.250	32.250		32.250
						10 03 Contributii	42.000	21.000	42.000	21.000	16.748	16.748	16.748		17.111
						10 03 07 Contributia asiguratorie pentru munca	42.000	21.000	42.000	21.000	16.748	16.748	16.748		17.111
						20 TITLUL II BUNURI SI SERVICII	23.965.000	14.020.000	23.965.000	14.020.000	10.269.086	10.269.086	10.269.086		8.730.349
						20 01 Bunuri si servicii	10.205.000	6.060.000	10.205.000	6.060.000	4.282.160	4.282.160	4.282.160		4.436.927
						20 01 03 Incalzit, iluminat si forta motrica	155.000	90.000	155.000	90.000	77.118	77.118	77.118		77.118
						20 01 05 Carburanti si lubrifianti	450.000	270.000	450.000	270.000	259.747	259.747	259.747		300.914
						20 01 09 Materiale si prestari de servicii cu caracter functional	3.000.000	1.500.000	3.000.000	1.500.000	1.013.954	1.013.954	1.013.954		800.018
						20 01 30 Alte bunuri si servicii pentru intretinere si functionare	6.600.000	4.200.000	6.600.000	4.200.000	2.931.341	2.931.341	2.931.341		3.258.877



Capi- tol	Sub- capi- tol	Pa- ra- graf	Gru- pa / Titlu	Ar- ti- col	Ali- ne- at	Denumire indicator	Credite de angajament		Credite bugetare		Angajamente bugetare	Angajamente legale	Plati efectuate	Angajamente legale de platit	Cheltuieli efective
							aprobrate la finele perioadei de raportare	trimestriale cumulate	aprobrate la finele perioadei de raportare	trimestriale cumulate					
A						B	1	2	3	4	5	6	7	8=6-7	9
						recuperate in anul curent			-64.000	-64.000	-63.470	-63.470	-63.470		
	85	01	01			Plati efectuate in anii precedenti si recuperate in anul curent (SF)					-149	-149	-149		
	85	01	02			Plati efectuate in anii precedenti si recuperate in anul curent (SD)			-64.000	-64.000	-63.321	-63.321	-63.321		

Conducatorul institutiei,

Conducatorul compartimentului  
financiar-contabil

## MUNICIPIUL BUCURESTI

**CONTUL DE EXECUTIE AL BUGETULUI LOCAL - CHELTUIELI**  
**SECTIUNEA DE FUNCTIONARE**  
**30.6.2022**

Pag. 1 - lei-

Capi- tol	Sub- capi- tol	Pa- ra- graf	Gru- pa / Titlu	Ar- ti- col	Ali- ne- at	Denumire indicator	Credite de angajament		Credite bugetare		Angajamente bugetare	Angajamente legale	Plati efectuate	Angajamente legale de platit	Cheltuieli efective
							aprobate la finele perioadei de raportare	trimestriale cumulate	aprobate la finele perioadei de raportare	trimestriale cumulate					
A						B	1	2	3	4	5	6	7	8=6-7	9
5002						TOTAL CHELTUIELI	941.186.000	593.120.000	939.443.000	591.385.000	594.569.570	594.384.876	387.334.768	207.050.108	353.486.644
	01					CHELTUIELI CURENTE	869.186.000	552.120.000	869.686.000	552.120.000	527.617.518	527.432.824	356.368.555	171.064.269	353.486.644
	10					TITLUL I CHELTUIELI DE PERSONAL	231.054.000	130.640.000	231.054.000	130.640.000	149.433.750	149.433.750	103.896.917	45.536.833	94.372.935
	10	01				Cheltuieli salariale in bani	222.074.000	123.715.000	222.074.000	123.715.000	142.717.460	142.717.460	98.265.929	44.451.531	88.926.890
	10	01	01			Salarii de baza	193.471.000	106.315.000	193.471.000	106.315.000	125.068.923	125.068.923	87.762.754	37.306.169	79.332.769
	10	01	05			Sporuri pentru conditii de munca	9.426.000	5.432.000	9.426.000	5.432.000	5.432.000	5.432.000	4.023.893	1.408.107	3.452.933
	10	01	06			Alte sporuri	87.000	40.000	87.000	40.000	40.000	40.000	38.617	1.383	33.301
	10	01	11			Fond aferent platii cu ora	3.020.000	3.020.000	3.020.000	3.020.000	3.020.000	3.020.000		3.020.000	
	10	01	12			Indemnizatii platite unor persoane din afara unitatii	1.207.000	703.000	1.207.000	703.000	1.205.000	1.205.000	331.773	873.227	330.962
	10	01	13			Drepturi de delegare	60.000	59.000	60.000	59.000	2.010	2.010	2.010		2.009
	10	01	17			Indemnizatii de hrana	10.769.000	5.954.000	10.769.000	5.954.000	6.431.656	6.431.656	4.651.215	1.780.441	4.131.402
	10	01	30			Alte drepturi salariale in bani	4.034.000	2.192.000	4.034.000	2.192.000	1.517.871	1.517.871	1.455.667	62.204	1.643.514
	10	02				Cheltuieli salariale in natura	3.998.000	3.998.000	3.998.000	3.998.000	3.912.784	3.912.784	3.474.767	438.017	3.477.262
	10	02	06			Vouchere de vacanta	3.993.000	3.993.000	3.993.000	3.993.000	3.907.784	3.907.784	3.474.767	433.017	3.477.262
	10	02	30			Alte drepturi salariale in natura	5.000	5.000	5.000	5.000	5.000	5.000		5.000	
	10	03				Contributii	4.982.000	2.927.000	4.982.000	2.927.000	2.803.506	2.803.506	2.156.221	647.285	1.968.783
	10	03	01			Contributii de asigurari sociale de stat	5.000	3.000	5.000	3.000	5.000	5.000	1.057	3.943	1.057
	10	03	02			Contributii de asigurari de somaj	1.000	1.000	1.000	1.000	1.000	1.000	105	895	105
	10	03	03			Contributii de asigurari sociale de sanatate	3.000	2.000	3.000	2.000	3.000	3.000	321	2.679	321
	10	03	04			Contributii de asigurari pentru accidente de munca si boli profesionale	1.000	1.000	1.000	1.000	1.000	1.000	22	978	22
	10	03	06			Contributii pentru concedii si indemnizatii	1.000	1.000	1.000	1.000					

Capi- tol	Sub- capi- tol	Pa- ra- graf	Gru- pa / Titlu	Ar- ti- col	Ali- ne- at	Denumire indicator	Credite de angajament		Credite bugetare		Angajamente bugetare	Angajamente legale	Plati efectuate	Angajamente legale de platit	Cheltuieli efective
							aprobat la finele perioadei de raportare	trimestriale cumulate	aprobat la finele perioadei de raportare	trimestriale cumulate					
A						B	1	2	3	4	5	6	7	8=6-7	9
			10 03 07			Contributia asiguratorie pentru munca	4.971.000	2.919.000	4.971.000	2.919.000	2.793.506	2.793.506	2.154.716	638.790	1.967.278
			20			TITLUL II BUNURI SI SERVICII	373.245.000	257.704.000	373.245.000	257.704.000	221.529.579	221.344.885	125.846.816	95.498.069	135.718.748
			20 01			Bunuri si servicii	269.246.000	184.119.000	269.246.000	184.119.000	155.364.218	155.364.218	102.666.821	52.697.397	114.751.299
			20 01 01			Furnituri de birou	4.807.000	4.341.000	4.807.000	4.341.000	4.061.312	4.061.312	844.997	3.216.315	934.360
			20 01 02			Materiale pentru curatenie	5.065.000	4.766.000	5.065.000	4.766.000	4.698.370	4.698.370	2.012.053	2.686.317	1.802.175
			20 01 03			Incalzit, iluminat si forta motrica	27.916.000	26.005.000	27.916.000	26.005.000	24.996.822	24.996.822	16.064.302	8.932.520	15.948.857
			20 01 04			Apa, canal si salubritate	8.595.000	6.526.000	8.595.000	6.526.000	6.405.080	6.405.080	3.009.124	3.395.956	3.022.808
			20 01 05			Carburanti si lubrifianti	3.974.000	2.142.000	3.974.000	2.142.000	2.071.316	2.071.316	2.027.199	44.117	2.467.470
			20 01 06			Piese de schimb	869.000	498.000	869.000	498.000	405.494	405.494	391.241	14.253	352.077
			20 01 07			Transport	693.000	370.000	693.000	370.000	357.397	357.397	247.691	109.706	283.279
			20 01 08			Posta, telecomunicatii, radio, tv, internet	3.944.000	2.844.000	3.944.000	2.844.000	2.522.032	2.522.032	1.275.195	1.246.837	1.291.725
			20 01 09			Materiale si prestari de servicii cu caracter functional	101.069.000	60.200.000	101.069.000	60.200.000	42.976.643	42.976.643	38.970.519	4.006.124	46.288.655
			20 01 30			Alte bunuri si servicii pentru intretinere si functionare	112.314.000	76.427.000	112.314.000	76.427.000	66.869.752	66.869.752	37.824.500	29.045.252	42.359.893
			20 02			Reparatii curente	65.494.000	44.075.000	65.494.000	44.075.000	41.738.933	41.738.933	9.599.876	32.139.057	8.180.400
			20 03			Hrana	5.524.000	4.268.000	5.524.000	4.268.000	4.268.000	4.268.000	2.650.914	1.617.086	3.465.447
			20 03 01			Hrana pentru oameni	5.524.000	4.268.000	5.524.000	4.268.000	4.268.000	4.268.000	2.650.914	1.617.086	3.465.447
			20 04			Medicamente si materiale sanitare	1.296.000	1.055.000	1.296.000	1.055.000	861.898	861.898	337.634	524.264	426.372
			20 04 01			Medicamente	604.000	458.000	604.000	458.000	458.000	458.000	158.331	299.669	223.273
			20 04 02			Materiale sanitare	557.000	462.000	557.000	462.000	363.680	363.680	174.269	189.411	182.365
			20 04 04			Dezinfectanti	135.000	135.000	135.000	135.000	40.218	40.218	5.034	35.184	20.734
			20 05			Bunuri de natura obiectelor de inventar	8.502.000	7.800.000	8.502.000	7.800.000	7.296.750	7.296.750	1.388.735	5.908.015	525.122
			20 05 01			Uniforme si echipament	55.000	55.000	55.000	55.000	55.000	55.000		55.000	2.705
			20 05 03			Lenjerie si accesorii de pat	224.000	224.000	224.000	224.000	224.000	224.000		224.000	





Capi- tol	Sub- capi- tol	Pa- ra- graf	Gru- pa / Titlu	Ar- ti- col	Ali- ne- at	Denumire indicator	Credite de angajament		Credite bugetare		Angajamente bugetare	Angajamente legale	Plati efectuate	Angajamente legale de platit	Cheltuieli efective
							aprobate la finele perioadei de raportare	trimestriale cumulate	aprobate la finele perioadei de raportare	trimestriale cumulate					
A						B	1	2	3	4	5	6	7	8=6-7	9
						interne directe	28.900.000	18.200.000	28.900.000	18.200.000	26.342.716	26.342.716	17.218.831	9.123.885	14.388.225
	30	02				Dobanzi aferente datoriei publice externe	7.500.000	5.000.000	7.500.000	5.000.000	7.500.000	7.500.000	3.619.872	3.880.128	3.455.733
	30	02	01			Dobanzi, aferente datoriei publice externe directe	7.500.000	5.000.000	7.500.000	5.000.000	7.500.000	7.500.000	3.619.872	3.880.128	3.455.733
	40					TITLUL IV SUBVENTII	5.200.000	3.000.000	5.200.000	3.000.000	3.000.000	3.000.000	1.917.868	1.082.132	1.917.868
	40	30				Alte subventii	5.200.000	3.000.000	5.200.000	3.000.000	3.000.000	3.000.000	1.917.868	1.082.132	1.917.868
	50					TITLUL V FONDURI DE REZERVA			500.000						
	50	04				Fond de rezerva bugetara la dispozitia autoritatilor locale			500.000						
	51					TITLUL VI TRANSFERURI INTRE UNITATI ALE ADMINISTRATIEI PUBLICE	69.972.000	36.955.000	69.972.000	36.955.000	26.089.899	26.089.899	26.089.899		26.089.899
	51	01				Transferuri curente	69.972.000	36.955.000	69.972.000	36.955.000	26.089.899	26.089.899	26.089.899		26.089.899
	51	01	01			Transferuri catre institutii publice	69.972.000	36.955.000	69.972.000	36.955.000	26.089.899	26.089.899	26.089.899		26.089.899
	55					TITLUL VII ALTE TRANSFERURI	30.602.000	15.601.000	30.602.000	15.601.000	15.586.080	15.586.080	13.101.191	2.484.889	13.097.985
	55	01				A. Transferuri interne	30.007.000	15.006.000	30.007.000	15.006.000	15.004.206	15.004.206	12.519.317	2.484.889	12.516.111
	55	01	18			Alte transferuri curente interne	5.000	5.000	5.000	5.000	3.206	3.206	3.206		
	55	01	63			Finantarea invatamantului particular sau confesional acreditat	30.002.000	15.001.000	30.002.000	15.001.000	15.001.000	15.001.000	12.516.111	2.484.889	12.516.111
	55	02				B. Transferuri curente in strainatate (catre organizatii internationale)	595.000	595.000	595.000	595.000	581.874	581.874	581.874		581.874
	55	02	04			Alte transferuri curente in strainatate	595.000	595.000	595.000	595.000	581.874	581.874	581.874		581.874
	57					TITLUL VIII ASISTENTA SOCIALA	90.147.000	52.935.000	90.147.000	52.935.000	51.286.742	51.286.742	41.039.147	10.247.595	41.456.349
	57	02				Ajutoare sociale	90.147.000	52.935.000	90.147.000	52.935.000	51.286.742	51.286.742	41.039.147	10.247.595	41.456.349
	57	02	01			Ajutoare sociale in numerar	79.945.000	46.035.000	79.945.000	46.035.000	46.035.000	46.035.000	37.239.020	8.795.980	37.210.969

Capi- tol	Sub- capi- tol	Pa- ra- graf	Gru- pa / Titlu	Ar- ti- col	Ali- ne- at	Denumire indicator	Credite de angajament		Credite bugetare		Angajamente bugetare	Angajamente legale	Plati efectuate	Angajamente legale de platit	Cheltuieli efective
							aprobat la finele perioadei de raportare	trimestriale cumulate	aprobat la finele perioadei de raportare	trimestriale cumulate					
A						B	1	2	3	4	5	6	7	8=6-7	9
			57	02	02	Ajutoare sociale in natura	10.202.000	6.900.000	10.202.000	6.900.000	5.251.742	5.251.742	3.800.127	1.451.615	4.245.380
			59			TITLUL XI ALTE CHELTUIELI	32.566.000	32.085.000	32.566.000	32.085.000	26.848.752	26.848.752	23.638.014	3.210.738	22.988.902
			59	01		Burse	25.630.000	25.398.000	25.630.000	25.398.000	25.398.000	25.398.000	22.479.806	2.918.194	22.582.155
			59	08		Programe pentru tineret	1.000.000	1.000.000	1.000.000	1.000.000	184.144	184.144		184.144	
			59	12		Sustinerea cultelor	2.000.000	2.000.000	2.000.000	2.000.000	800.000	800.000	800.000		50.000
			59	17		Despagubiri civile	1.010.000	1.005.000	1.010.000	1.005.000					
			59	22		Actiuni cu caracter stiintific si social-cultural	2.150.000	2.150.000	2.150.000	2.150.000					
			59	40		Sume aferente persoanelor cu handicap neincadrate	776.000	532.000	776.000	532.000	466.608	466.608	358.208	108.400	356.747
			79			OPERATIUNI FINANCIARE	72.000.000	41.000.000	72.000.000	41.000.000	69.157.092	69.157.092	33.171.253	35.985.839	
			81			TITLUL XIX RAMBURSARI DE CREDITE	72.000.000	41.000.000	72.000.000	41.000.000	69.157.092	69.157.092	33.171.253	35.985.839	
			81	01		Rambursari de credite externe	35.000.000	20.000.000	35.000.000	20.000.000	35.000.000	35.000.000	13.914.161	21.085.839	
			81	01	01	Rambursari de credite externe contractate de ordonatorii de credite	35.000.000	20.000.000	35.000.000	20.000.000	35.000.000	35.000.000	13.914.161	21.085.839	
			81	02		Rambursari de credite interne	37.000.000	21.000.000	37.000.000	21.000.000	34.157.092	34.157.092	19.257.092	14.900.000	
			81	02	01	Rambursari de credite interne garantate	5.000.000	3.000.000	5.000.000	3.000.000	2.157.092	2.157.092	2.157.092		
			81	02	05	Rambursari de credite aferente datoriei publice interne locale	32.000.000	18.000.000	32.000.000	18.000.000	32.000.000	32.000.000	17.100.000	14.900.000	
			84			PLATI EFECTUATE IN ANII PRECEDENTI SI RECUPERATE IN ANUL CURENT			-2.243.000	-1.735.000	-2.205.040	-2.205.040	-2.205.040		
			85			Titlul XXI PLATI EFECTUATE IN ANII PRECEDENTI SI RECUPERATE IN ANUL CURENT			-2.243.000	-1.735.000	-2.205.040	-2.205.040	-2.205.040		
			85	01		Plati efectuate in anii precedenti si recuperate in anul curent			-2.243.000	-1.735.000	-2.205.040	-2.205.040	-2.205.040		

Capi- tol	Sub- capi- tol	Pa- ra- graf	Gru- pa / Titlu	Ar- ti- col	Ali- ne- at	Denumire indicator	Credite de angajament		Credite bugetare		Angajamente bugetare	Angajamente legale	Plati efectuate	Angajamente legale de platit	Cheltuieli efective
							aprobat la finele perioadei de raportare	trimestriale cumulate	aprobat la finele perioadei de raportare	trimestriale cumulate					
A						B	1	2	3	4	5	6	7	8=6-7	9
			85	01	01	Plati efectuate in anii precedenti si recuperate in anul curent (SF)			-2.243.000	-1.735.000	-2.205.040	-2.205.040	-2.205.040		
5100	02					Partea I-a SERVICII PUBLICE GENERALE	188.475.000	116.775.000	188.226.000	116.060.000	135.058.946	134.874.252	66.331.348	68.542.904	62.812.241
5102						AUTORITATI PUBLICE SI ACTIUNI EXTERNE	140.959.000	88.029.000	140.210.000	87.314.000	96.774.130	96.589.436	41.050.545	55.538.891	40.526.887
				01		CHELTUIELI CURENTE	140.959.000	88.029.000	140.959.000	88.029.000	97.407.424	97.222.730	41.683.839	55.538.891	40.526.887
				10		TITLUL I CHELTUIELI DE PERSONAL	63.765.000	34.575.000	63.765.000	34.575.000	54.476.805	54.476.805	25.736.504	28.740.301	26.017.755
				10	01	Cheltuieli salariale in bani	61.626.000	32.996.000	61.626.000	32.996.000	53.048.726	53.048.726	24.569.604	28.479.122	24.831.182
				10	01	01 Salarii de baza	55.225.000	29.407.000	55.225.000	29.407.000	49.046.000	49.046.000	22.378.587	26.667.413	22.472.458
				10	01	12 Indemnizatii platite unor persoane din afara unitatii	1.207.000	703.000	1.207.000	703.000	1.205.000	1.205.000	331.773	873.227	330.962
				10	01	13 Drepturi de delegare	60.000	59.000	60.000	59.000	2.010	2.010	2.010		2.009
				10	01	17 Indemnizatii de hrana	1.847.000	1.059.000	1.847.000	1.059.000	1.651.000	1.651.000	761.722	889.278	756.198
				10	01	30 Alte drepturi salariale in bani	3.287.000	1.768.000	3.287.000	1.768.000	1.144.716	1.144.716	1.095.512	49.204	1.269.555
				10	02	Cheltuieli salariale in natura	774.000	774.000	774.000	774.000	718.238	718.238	627.870	90.368	631.205
				10	02	06 Vouchere de vacanta	769.000	769.000	769.000	769.000	713.238	713.238	627.870	85.368	631.205
				10	02	30 Alte drepturi salariale in natura	5.000	5.000	5.000	5.000	5.000	5.000		5.000	
				10	03	Contributii	1.365.000	805.000	1.365.000	805.000	709.841	709.841	539.030	170.811	555.368
				10	03	01 Contributii de asigurari sociale de stat	5.000	3.000	5.000	3.000	5.000	5.000	1.057	3.943	1.057
				10	03	02 Contributii de asigurari de somaj	1.000	1.000	1.000	1.000	1.000	1.000	105	895	105
				10	03	03 Contributii de asigurari sociale de sanatate	3.000	2.000	3.000	2.000	3.000	3.000	321	2.679	321
				10	03	04 Contributii de asigurari pentru accidente de munca si boli profesionale	1.000	1.000	1.000	1.000	1.000	1.000	22	978	22
				10	03	06 Contributii pentru concedii si indemnizatii	1.000	1.000	1.000	1.000					



Capi- tol	Sub- capi- tol	Pa- ra- graf	Gru- pa / Titlu	Ar- ti- col	Ali- ne- at	Denumire indicator	Credite de angajament		Credite bugetare		Angajamente bugetare	Angajamente legale	Plati efectuate	Angajamente legale de platit	Cheltuieli efective
							aprobrate la finele perioadei de raportare	trimestriale cumulate	aprobrate la finele perioadei de raportare	trimestriale cumulate					
A						B	1	2	3	4	5	6	7	8=6-7	9
						documentare	33.000	23.000	33.000	23.000	9.193	9.193	5.193	4.000	5.093
	20	12				Consultanta si expertiza	6.300.000	5.316.000	6.300.000	5.316.000	5.414.720	5.265.613	4.402.101	863.512	4.202.951
	20	13				Pregatire profesionala	523.000	432.000	523.000	432.000	233.044	233.044	18.003	215.041	20.941
	20	14				Protectia muncii	91.000	45.000	91.000	45.000	9.243	9.243	7.012	2.231	6.863
	20	25				Cheltuieli judiciare si extrajudiciare derivate din actiuni in reprezentarea intereselor statului, potrivit dispozitiilor legale	100.000	75.000	100.000	75.000	22.953	22.953	21.669	1.284	34.346
	20	30				Alte cheltuieli	6.515.000	4.324.000	6.515.000	4.324.000	1.843.467	1.807.880	1.494.240	313.640	737.936
	20	30	01			Reclama si publicitate	30.000	25.000	30.000	25.000	1.574	1.574	1.574		2.404
	20	30	02			Protocol si reprezentare	70.000	50.000	70.000	50.000	63.188	63.188	40.035	23.153	38.858
	20	30	03			Prime de asigurare non-viata	200.000	120.000	200.000	120.000	21.694	21.694	21.694		18.784
	20	30	04			Chirii	560.000	416.000	560.000	416.000	154.229	154.229	76.843	77.386	76.843
	20	30	30			Alte cheltuieli cu bunuri si servicii	5.655.000	3.713.000	5.655.000	3.713.000	1.602.782	1.567.195	1.354.094	213.101	601.047
	55					TITLUL VII ALTE TRANSFERURI	600.000	600.000	600.000	600.000	585.080	585.080	585.080		581.874
	55	01				A. Transferuri interne	5.000	5.000	5.000	5.000	3.206	3.206	3.206		
	55	01	18			Alte transferuri curente interne	5.000	5.000	5.000	5.000	3.206	3.206	3.206		
	55	02				B. Transferuri curente in strainatate (catre organizatii internationale)	595.000	595.000	595.000	595.000	581.874	581.874	581.874		581.874
	55	02	04			Alte transferuri curente in strainatate	595.000	595.000	595.000	595.000	581.874	581.874	581.874		581.874
	59					TITLUL XI ALTE CHELTUIELI	4.586.000	4.497.000	4.586.000	4.497.000	476.128	476.128	183.584	292.544	182.123
	59	08				Programe pentru tineret	1.000.000	1.000.000	1.000.000	1.000.000	184.144	184.144		184.144	
	59	17				Despagubiri civile	1.010.000	1.005.000	1.010.000	1.005.000					
	59	22				Actiuni cu caracter stiintific si social-cultural	2.150.000	2.150.000	2.150.000	2.150.000					



Capi- tol	Sub- capi- tol	Pa- ra- graf	Gru- pa / Tifu	Ar- ti- col	Ali- ne- at	Denumire indicator	Credite de angajament		Credite bugetare		Angajamente bugetare	Angajamente legale	Plati efectuate	Angajamente legale de platit	Cheltuieli efective
							aprobate la finele perioadei de raportare	trimestriale cumulate	aprobate la finele perioadei de raportare	trimestriale cumulate					
A						B	1	2	3	4	5	6	7	8=6-7	9
			20	24	02	Comisioane si alte costuri aferente imprumuturilor interne	1.000	1.000	1.000	1.000	1.000	1.000	1.000		296
			30			TITLUL III DOBANZI	36.400.000	23.200.000	36.400.000	23.200.000	33.842.716	33.842.716	20.838.703	13.004.013	17.843.958
			30	01		Dobanzi aferente datoriei publice interne	28.900.000	18.200.000	28.900.000	18.200.000	26.342.716	26.342.716	17.218.831	9.123.885	14.388.225
			30	01	01	Dobanzi aferente datoriei publice interne directe	28.900.000	18.200.000	28.900.000	18.200.000	26.342.716	26.342.716	17.218.831	9.123.885	14.388.225
			30	02		Dobanzi aferente datoriei publice externe	7.500.000	5.000.000	7.500.000	5.000.000	7.500.000	7.500.000	3.619.872	3.880.128	3.455.733
			30	02	01	Dobanzi, aferente datoriei publice externe directe	7.500.000	5.000.000	7.500.000	5.000.000	7.500.000	7.500.000	3.619.872	3.880.128	3.455.733
6000	02					Partea II-a APARARE, ORDINE PUBLICA SI SIGURANTA NATIONALA	51.097.000	29.853.000	51.097.000	29.853.000	20.346.833	20.346.833	20.270.996	75.837	20.241.779
6002						APARARE	500.000	290.000	500.000	290.000	259.727	259.727	192.220	67.507	173.915
			01			CHELTUIELI CURENTE	500.000	290.000	500.000	290.000	259.727	259.727	192.220	67.507	173.915
			20			TITLUL II BUNURI SI SERVICII	500.000	290.000	500.000	290.000	259.727	259.727	192.220	67.507	173.915
			20	01		Bunuri si servicii	483.000	273.000	483.000	273.000	249.909	249.909	182.402	67.507	173.915
			20	01	01	Furnituri de birou	40.000	30.000	40.000	30.000	18.090	18.090	18.090		18.090
			20	01	02	Materiale pentru curatenie	20.000	15.000	20.000	15.000					
			20	01	03	Incalzit, iluminat si forta motrica	170.000	90.000	170.000	90.000	69.194	69.194	69.194		58.145
			20	01	04	Apa, canal si salubritate	8.000	5.000	8.000	5.000	2.272	2.272	2.272		2.116
			20	01	05	Carburanti si lubrifianti	7.000	7.000	7.000	7.000					2.004
			20	01	08	Posta, telecomunicatii, radio, tv, internet	13.000	11.000	13.000	11.000	4.559	4.559	4.559		4.559
			20	01	09	Materiale si prestari de servicii cu caracter functional	225.000	115.000	225.000	115.000	155.794	155.794	88.287	67.507	89.001
			20	05		Bunuri de natura obiectelor de inventar	17.000	17.000	17.000	17.000	9.818	9.818	9.818		

Capi- tol	Sub- capi- tol	Pa- ra- graf	Gru- pa / Titlu	Ar- ti- col	Ali- ne- at	Denumire indicator	Credite de angajament		Credite bugetare		Angajamente bugetare	Angajamente legale	Plati efectuate	Angajamente legale de platit	Cheltuieli efective
							aprobat la finele perioadei de raportare	trimestriale cumulate	aprobat la finele perioadei de raportare	trimestriale cumulate					
A						B	1	2	3	4	5	6	7	8=6-7	9
			20	05	30	Alte obiecte de inventar	17.000	17.000	17.000	17.000	9.818	9.818	9.818		
6102						ORDINE PUBLICA SI SIGURANTA NATIONALA	50.597.000	29.563.000	50.597.000	29.563.000	20.087.106	20.087.106	20.078.776	8.330	20.067.864
			01			CHELTUIELI CURENTE	50.597.000	29.563.000	50.597.000	29.563.000	20.087.106	20.087.106	20.078.776	8.330	20.067.864
			20			TITLUL II BUNURI SI SERVICII	400.000	220.000	400.000	220.000	40.698	40.698	32.368	8.330	21.456
			20	01		Bunuri si servicii	40.000	20.000	40.000	20.000	15.708	15.708	7.378	8.330	8.568
			20	01	09	Materiale si prestari de servicii cu caracter functional	40.000	20.000	40.000	20.000	15.708	15.708	7.378	8.330	8.568
			20	30		Alte cheltuieli	360.000	200.000	360.000	200.000	24.990	24.990	24.990		12.888
			20	30	30	Alte cheltuieli cu bunuri si servicii	360.000	200.000	360.000	200.000	24.990	24.990	24.990		12.888
			51			TITLUL VI TRANSFERURI INTRE UNITATI ALE ADMINISTRATIEI PUBLICE	50.197.000	29.343.000	50.197.000	29.343.000	20.046.408	20.046.408	20.046.408		20.046.408
			51	01		Transferuri curente	50.197.000	29.343.000	50.197.000	29.343.000	20.046.408	20.046.408	20.046.408		20.046.408
			51	01	01	Transferuri catre institutiile publice	50.197.000	29.343.000	50.197.000	29.343.000	20.046.408	20.046.408	20.046.408		20.046.408
6500	02					Partea III-a CHELTUIELI SOCIAL-CULTURALE	498.584.000	331.705.000	497.090.000	330.685.000	317.607.443	317.607.443	217.875.788	99.731.655	212.269.623
6502						INVATAMANT	142.575.000	125.508.000	142.575.000	125.508.000	123.851.834	123.851.834	61.960.483	61.891.351	61.849.783
			01			CHELTUIELI CURENTE	142.575.000	125.508.000	142.575.000	125.508.000	123.859.742	123.859.742	61.968.391	61.891.351	61.849.783
			10			TITLUL I CHELTUIELI DE PERSONAL	7.000.000	7.000.000	7.000.000	7.000.000	7.000.000	7.000.000	289.531	6.710.469	286.444
			10	01		Cheltuieli salariale in bani	6.842.000	6.842.000	6.842.000	6.842.000	6.842.000	6.842.000	264.779	6.577.221	261.790
			10	01	01	Salarii de baza	3.737.000	3.737.000	3.737.000	3.737.000	3.737.000	3.737.000	236.890	3.500.110	230.357
			10	01	05	Sporuri pentru conditii de munca	16.000	16.000	16.000	16.000	16.000	16.000	5.209	10.791	5.007
			10	01	11	Fond aferent platii cu ora	3.020.000	3.020.000	3.020.000	3.020.000	3.020.000	3.020.000		3.020.000	
			10	01	17	Indemnizatii de hrana	56.000	56.000	56.000	56.000	56.000	56.000	22.680	33.320	22.567
			10	01	30	Alte drepturi salariale in bani	13.000	13.000	13.000	13.000	13.000	13.000		13.000	3.859
			10	02		Cheltuieli salariale in natura	24.000	24.000	24.000	24.000	24.000	24.000	18.850	5.150	18.850
			10	02	06	Vouchere de vacanta	24.000	24.000	24.000	24.000	24.000	24.000	18.850	5.150	18.850
			10	03		Contributii	134.000	134.000	134.000	134.000	134.000	134.000	5.902	128.098	5.804



Capi- tol	Sub- capi- tol	Pa- ra- graf	Gru- pa / Titlu	Ar- ti- col	Ali- ne- at	Denumire indicator	Credite de angajament		Credite bugetare		Angajamente bugetare	Angajamente legale	Plati efectuate	Angajamente legale de platit	Cheltuieli efective
							aprobrate la finele perioadei de raportare	trimestriale cumulate	aprobrate la finele perioadei de raportare	trimestriale cumulate					
A						B	1	2	3	4	5	6	7	8=6-7	9
			10	03	07	Contributia asiguratorie pentru munca	134.000	134.000	134.000	134.000	134.000	134.000	5.902	128.098	5.804
			20			TITLUL II BUNURI SI SERVICII	71.045.000	70.974.000	71.045.000	70.974.000	70.974.000	70.974.000	23.253.326	47.720.674	22.589.544
			20	01		Bunuri si servicii	58.325.000	58.272.000	58.325.000	58.272.000	58.272.000	58.272.000	21.725.746	36.546.254	21.396.098
			20	01	01	Furnituri de birou	3.354.000	3.354.000	3.354.000	3.354.000	3.354.000	3.354.000	443.437	2.910.563	607.148
			20	01	02	Materiale pentru curatenie	4.115.000	4.106.000	4.115.000	4.106.000	4.106.000	4.106.000	1.584.616	2.521.384	1.381.660
			20	01	03	Incalzit, iluminat si forta motrica	19.729.000	19.721.000	19.729.000	19.721.000	19.721.000	19.721.000	11.414.146	8.306.854	11.328.992
			20	01	04	Apa, canal si salubritate	4.322.000	4.314.000	4.322.000	4.314.000	4.314.000	4.314.000	1.096.764	3.217.236	1.245.889
			20	01	05	Carburanti si lubrifianti	21.000	21.000	21.000	21.000	21.000	21.000	5.132	15.868	5.132
			20	01	06	Piese de schimb	4.000	3.000	4.000	3.000	3.000	3.000		3.000	
			20	01	07	Transport	100.000	100.000	100.000	100.000	100.000	100.000	26.502	73.498	26.657
			20	01	08	Posta, telecomunicatii, radio, tv, internet	1.678.000	1.661.000	1.678.000	1.661.000	1.661.000	1.661.000	605.510	1.055.490	574.045
			20	01	09	Materiale si prestari de servicii cu caracter functional	583.000	583.000	583.000	583.000	583.000	583.000	120.657	462.343	203.880
			20	01	30	Alte bunuri si servicii pentru intretinere si functionare	24.419.000	24.409.000	24.419.000	24.409.000	24.409.000	24.409.000	6.428.982	17.980.018	6.022.695
			20	02		Reparatii curente	5.994.000	5.994.000	5.994.000	5.994.000	5.994.000	5.994.000	568.760	5.425.240	711.844
			20	03		Hrana	24.000	18.000	24.000	18.000	18.000	18.000	12.428	5.572	13.211
			20	03	01	Hrana pentru oameni	24.000	18.000	24.000	18.000	18.000	18.000	12.428	5.572	13.211
			20	04		Medicamente si materiale sanitare	46.000	45.000	46.000	45.000	45.000	45.000		45.000	16.288
			20	04	01	Medicamente	4.000	3.000	4.000	3.000	3.000	3.000		3.000	1.066
			20	04	02	Materiale sanitare	7.000	7.000	7.000	7.000	7.000	7.000		7.000	
			20	04	04	Dezinfectanti	35.000	35.000	35.000	35.000	35.000	35.000		35.000	15.222
			20	05		Bunuri de natura obiectelor de inventar	5.942.000	5.937.000	5.942.000	5.937.000	5.937.000	5.937.000	801.712	5.135.288	316.725
			20	05	01	Uniforme si echipament	55.000	55.000	55.000	55.000	55.000	55.000		55.000	
			20	05	03	Lenjerie si accesorii de pat	224.000	224.000	224.000	224.000	224.000	224.000		224.000	



Capi- tol	Sub- capi- tol	Pa- ra- graf	Gru- pa / Titlu	Ar- ti- col	Ali- ne- at	Denumire indicator	Credite de angajament		Credite bugetare		Angajamente bugetare	Angajamente legale	Plati efectuate	Angajamente legale de platit	Cheltuieli efective
							aprobat la finele perioadei de raportare	trimestriale cumulate	aprobat la finele perioadei de raportare	trimestriale cumulate					
A						B	1	2	3	4	5	6	7	8=6-7	9
						recuperate in anul curent					-7.908	-7.908	-7.908		
			85	01	01	Plati efectuate in anii precedenti si recuperate in anul curent (SF)					-7.908	-7.908	-7.908		
6702						CULTURA, RECREERE SI RELIGIE	96.390.000	50.869.000	96.390.000	50.869.000	39.223.411	39.223.411	39.223.411		39.596.526
			01			CHELTUIELI CURENTE	91.390.000	47.869.000	91.390.000	47.869.000	37.087.295	37.087.295	37.087.295		39.596.526
			10			TITLUL I CHELTUIELI DE PERSONAL	17.310.000	8.950.000	17.310.000	8.950.000	8.463.549	8.463.549	8.463.549		8.623.382
			10	01		Cheltuieli salariale in bani	16.565.000	8.395.000	16.565.000	8.395.000	7.929.710	7.929.710	7.929.710		8.086.105
			10	01	01	Salarii de baza	15.045.000	7.595.000	15.045.000	7.595.000	7.202.133	7.202.133	7.202.133		7.349.562
			10	01	17	Indemnizatii de hrana	1.008.000	530.000	1.008.000	530.000	457.577	457.577	457.577		456.795
			10	01	30	Alte drepturi salariale in bani	512.000	270.000	512.000	270.000	270.000	270.000	270.000		279.748
			10	02		Cheltuieli salariale in natura	365.000	365.000	365.000	365.000	357.166	357.166	357.166		357.166
			10	02	06	Vouchere de vacanta	365.000	365.000	365.000	365.000	357.166	357.166	357.166		357.166
			10	03		Contributii	380.000	190.000	380.000	190.000	176.673	176.673	176.673		180.111
			10	03	07	Contributia asiguratorie pentru munca	380.000	190.000	380.000	190.000	176.673	176.673	176.673		180.111
			20			TITLUL II BUNURI SI SERVICII	67.880.000	34.662.000	67.880.000	34.662.000	26.046.731	26.046.731	26.046.731		29.146.129
			20	01		Bunuri si servicii	63.730.000	32.182.000	63.730.000	32.182.000	24.400.889	24.400.889	24.400.889		27.569.546
			20	01	03	Incalzit, iluminat si forta motrica	1.340.000	882.000	1.340.000	882.000	760.027	760.027	760.027		766.890
			20	01	04	Apa, canal si salubritate	3.100.000	1.500.000	3.100.000	1.500.000	1.488.228	1.488.228	1.488.228		1.350.883
			20	01	05	Carburanti si lubrifianti	3.110.000	1.610.000	3.110.000	1.610.000	1.581.707	1.581.707	1.581.707		1.998.510
			20	01	06	Piese de schimb	600.000	350.000	600.000	350.000	348.908	348.908	348.908		313.598
			20	01	08	Posta, telecomunicatii, radio, tv, internet	80.000	40.000	80.000	40.000	20.570	20.570	20.570		20.570
			20	01	09	Materiale si prestari de servicii cu caracter functional	3.400.000	1.800.000	3.400.000	1.800.000	1.799.846	1.799.846	1.799.846		2.244.415
			20	01	30	Alte bunuri si servicii pentru intretinere si functionare	52.100.000	26.000.000	52.100.000	26.000.000	18.401.603	18.401.603	18.401.603		20.874.680

Capi- tol	Sub- capi- tol	Pa- ra- graf	Gru- pa / Titlu	Ar- ti- col	Ali- ne- at	Denumire indicator	Credite de angajament		Credite bugetare		Angajamente bugetare	Angajamente legale	Plati efectuate	Angajamente legale de platit	Cheltuieli efective
							aprobrate la finele perioadei de raportare	trimestriale cumulate	aprobrate la finele perioadei de raportare	trimestriale cumulate					
A						B	1	2	3	4	5	6	7	8=6-7	9
			20 02			Reparatii curente	350.000	180.000	350.000	180.000	158.003	158.003	158.003		158.610
			20 05			Bunuri de natura obiectelor de inventar	720.000	360.000	720.000	360.000	197.431	197.431	197.431		85.539
			20 05 30			Alte obiecte de inventar	720.000	360.000	720.000	360.000	197.431	197.431	197.431		85.539
			20 13			Pregatire profesionala	40.000	40.000	40.000	40.000	24.496	24.496	24.496		
			20 14			Protectia muncii	1.340.000	700.000	1.340.000	700.000	582.732	582.732	582.732		596.705
			20 30			Alte cheltuieli	1.700.000	1.200.000	1.700.000	1.200.000	683.180	683.180	683.180		735.729
			20 30 30			Alte cheltuieli cu bunuri si servicii	1.700.000	1.200.000	1.700.000	1.200.000	683.180	683.180	683.180		735.729
			51			TITLUL VI TRANSFERURI INTRE UNITATI ALE ADMINISTRATIEI PUBLICE	3.850.000	2.067.000	3.850.000	2.067.000	1.602.391	1.602.391	1.602.391		1.602.391
			51 01			Transferuri curente	3.850.000	2.067.000	3.850.000	2.067.000	1.602.391	1.602.391	1.602.391		1.602.391
			51 01 01			Transferuri catre institutiile publice	3.850.000	2.067.000	3.850.000	2.067.000	1.602.391	1.602.391	1.602.391		1.602.391
			59			TITLUL XI ALTE CHELTUIELI	2.350.000	2.190.000	2.350.000	2.190.000	974.624	974.624	974.624		224.624
			59 12			Sustinerea cultelor	2.000.000	2.000.000	2.000.000	2.000.000	800.000	800.000	800.000		50.000
			59 40			Sume aferente persoanelor cu handicap neincadrate	350.000	190.000	350.000	190.000	174.624	174.624	174.624		174.624
			79			OPERATIUNI FINANCIARE	5.000.000	3.000.000	5.000.000	3.000.000	2.157.092	2.157.092	2.157.092		
			81			TITLUL XIX RAMBURSARI DE CREDITE	5.000.000	3.000.000	5.000.000	3.000.000	2.157.092	2.157.092	2.157.092		
			81 02			Rambursari de credite interne	5.000.000	3.000.000	5.000.000	3.000.000	2.157.092	2.157.092	2.157.092		
			81 02 01			Rambursari de credite interne garantate	5.000.000	3.000.000	5.000.000	3.000.000	2.157.092	2.157.092	2.157.092		
			84			PLATI EFECTUATE IN ANII PRECEDENTI SI RECUPERATE IN ANUL CURENT					-20.976	-20.976	-20.976		
			85			Titlul XXI PLATI EFECTUATE IN ANII PRECEDENTI SI RECUPERATE IN ANUL CURENT					-20.976	-20.976	-20.976		
			85 01			Plati efectuate in anii precedenti si recuperate in anul curent					-20.976	-20.976	-20.976		

Capi- tol	Sub- capi- tol	Pa- ra- graf	Gru- pa / Titlu	Ar- ti- col	Ali- ne- at	Denumire indicator	Credite de angajament		Credite bugetare		Angajamente bugetare	Angajamente legale	Plati efectuate	Angajamente legale de platit	Cheltuieli efective
							aprobrate la finele perioadei de raportare	trimestriale cumulate	aprobrate la finele perioadei de raportare	trimestriale cumulate					
A						B	1	2	3	4	5	6	7	8=6-7	9
			85	01	01	Plati efectuate in anii precedenti si recuperate in anul curent (SF)					-20.976	-20.976	-20.976		
6802						ASIGURARI SI ASISTENTA SOCIALA	259.619.000	155.328.000	258.125.000	154.308.000	154.532.198	154.532.198	116.691.894	37.840.304	110.823.314
				01		CHELTUIELI CURENTE	259.619.000	155.328.000	259.619.000	155.328.000	155.328.000	155.328.000	117.487.696	37.840.304	110.823.314
				10		TITLUL I CHELTUIELI DE PERSONAL	131.070.000	73.895.000	131.070.000	73.895.000	73.895.000	73.895.000	63.808.937	10.086.063	53.764.464
				10	01	Cheltuieli salariale in bani	125.573.000	69.568.000	125.573.000	69.568.000	69.568.000	69.568.000	60.172.812	9.395.188	50.337.224
				10	01	01 Salarii de baza	108.660.000	60.051.000	108.660.000	60.051.000	60.051.000	60.051.000	52.912.354	7.138.646	44.165.055
				10	01	05 Sporuri pentru conditii de munca	9.410.000	5.416.000	9.410.000	5.416.000	5.416.000	5.416.000	4.018.684	1.397.316	3.447.926
				10	01	06 Alte sporuri	87.000	40.000	87.000	40.000	40.000	40.000	38.617	1.383	33.301
				10	01	17 Indemnizatii de hrana	7.416.000	4.061.000	7.416.000	4.061.000	4.061.000	4.061.000	3.203.157	857.843	2.690.942
				10	02	Cheltuieli salariale in natura	2.662.000	2.662.000	2.662.000	2.662.000	2.662.000	2.662.000	2.319.501	342.499	2.319.501
				10	02	06 Vouchere de vacanta	2.662.000	2.662.000	2.662.000	2.662.000	2.662.000	2.662.000	2.319.501	342.499	2.319.501
				10	03	Contributii	2.835.000	1.665.000	2.835.000	1.665.000	1.665.000	1.665.000	1.316.624	348.376	1.107.739
				10	03	07 Contributia asiguratorie pentru munca	2.835.000	1.665.000	2.835.000	1.665.000	1.665.000	1.665.000	1.316.624	348.376	1.107.739
				20		TITLUL II BUNURI SI SERVICII	42.100.000	32.633.000	42.100.000	32.633.000	32.633.000	32.633.000	14.151.361	18.481.639	17.560.162
				20	01	Bunuri si servicii	27.600.000	20.828.000	27.600.000	20.828.000	20.828.000	20.828.000	10.331.944	10.496.056	12.714.029
				20	01	01 Furnituri de birou	250.000	190.000	250.000	190.000	190.000	190.000	41.463	148.537	25.137
				20	01	02 Materiale pentru curatenie	600.000	470.000	600.000	470.000	470.000	470.000	322.488	147.512	306.207
				20	01	03 Incalzit, iluminat si forta motrica	3.200.000	2.400.000	3.200.000	2.400.000	2.400.000	2.400.000	1.812.181	587.819	1.812.181
				20	01	04 Apa, canal si salubritate	700.000	440.000	700.000	440.000	440.000	440.000	265.633	174.367	265.633
				20	01	05 Carburanti si lubrifianti	200.000	120.000	200.000	120.000	120.000	120.000	101.751	18.249	103.751
				20	01	07 Transport	100.000	50.000	100.000	50.000	50.000	50.000	50.000		49.225
				20	01	08 Posta, telecomunicatii, radio, tv, internet	400.000	200.000	400.000	200.000	200.000	200.000	107.062	92.938	107.062
				20	01	09 Materiale si prestari de servicii cu caracter functional	2.540.000	1.718.000	2.540.000	1.718.000	1.718.000	1.718.000	1.040.382	677.618	1.033.249



Capi- tol	Sub- capi- tol	Pa- ra- graf	Gru- pa / Titlu	Ar- ti- col	Ali- ne- at	Denumire indicator	Credite de angajament		Credite bugetare		Angajamente bugetare	Angajamente legale	Plati efectuate	Angajamente legale de platit	Cheltuieli efective
							aprobate la finele perioadei de raportare	trimestriale cumulate	aprobate la finele perioadei de raportare	trimestriale cumulate					
A						B	1	2	3	4	5	6	7	8=6-7	9
						IN ANUL CURENT			-1.494.000	-1.020.000	-795.802	-795.802	-795.802		
85 01						Plati efectuate in anii precedenti si recuperate in anul curent			-1.494.000	-1.020.000	-795.802	-795.802	-795.802		
85 01 01						Plati efectuate in anii precedenti si recuperate in anul curent (SF)			-1.494.000	-1.020.000	-795.802	-795.802	-795.802		
7000	02					Partea IV-a SERVICII SI DEZVOLTARE PUBLICA, LOCUINTE, MEDIU SI APE	177.261.000	99.817.000	177.261.000	99.817.000	110.463.757	110.463.757	71.764.045	38.699.712	48.593.594
7002					LOCUINTE, SERVICII SI DEZVOLTARE PUBLICA	82.446.000	46.173.000	82.446.000	46.173.000	73.842.795	73.842.795	37.856.956	35.985.839	6.836.143	
01						CHELTUIELI CURENTE	15.446.000	8.173.000	15.446.000	8.173.000	6.842.795	6.842.795	6.842.795		6.836.143
10						TITLUL I CHELTUIELI DE PERSONAL	10.105.000	5.270.000	10.105.000	5.270.000	4.774.742	4.774.742	4.774.742		4.841.832
10 01						Cheltuieli salariale in bani	9.742.000	5.021.000	9.742.000	5.021.000	4.554.368	4.554.368	4.554.368		4.620.892
10 01 01						Salarii de baza	9.250.000	4.725.000	9.250.000	4.725.000	4.330.581	4.330.581	4.330.581		4.399.856
10 01 17						Indemnizatii de hrana	342.000	196.000	342.000	196.000	167.943	167.943	167.943		166.232
10 01 30						Alte drepturi salariale in bani	150.000	100.000	150.000	100.000	55.844	55.844	55.844		54.804
10 02						Cheltuieli salariale in natura	137.000	137.000	137.000	137.000	119.130	119.130	119.130		118.290
10 02 06						Vouchere de vacanta	137.000	137.000	137.000	137.000	119.130	119.130	119.130		118.290
10 03						Contributii	226.000	112.000	226.000	112.000	101.244	101.244	101.244		102.650
10 03 07						Contributia asiguratorie pentru munca	226.000	112.000	226.000	112.000	101.244	101.244	101.244		102.650
20						TITLUL II BUNURI SI SERVICII	5.341.000	2.903.000	5.341.000	2.903.000	2.068.053	2.068.053	2.068.053		1.994.311
20 01						Bunuri si servicii	1.785.000	975.000	1.785.000	975.000	794.506	794.506	794.506		735.752
20 01 01						Furnituri de birou	120.000	60.000	120.000	60.000	55.789	55.789	55.789		41.921
20 01 02						Materiale pentru curatenie	120.000	60.000	120.000	60.000	53.065	53.065	53.065		45.003
20 01 03						Incalzit, iluminat si forta motrica	215.000	120.000	215.000	120.000	101.388	101.388	101.388		101.242
20 01 04						Apa, canal si salubritate	10.000	5.000	10.000	5.000	2.036	2.036	2.036		2.446
20 01 08						Posta, telecomunicatii, radio, tv, internet	270.000	130.000	270.000	130.000	100.692	100.692	100.692		103.231


Capi- tol	Sub- capi- tol	Pa- ra- graf	Gru- pa / Titlu	Ar- ti- col	Ali- ne- at	Denumire indicator	Credite de angajament		Credite bugetare		Angajamente bugetare	Angajamente legale	Plati efectuate	Angajamente legale de platit	Cheltuieli efective
							aprobat la finele perioadei de raportare	trimestriale cumulate	aprobat la finele perioadei de raportare	trimestriale cumulate					
A						B	1	2	3	4	5	6	7	8=6-7	9
			20	01	09	Materiale si prestari de servicii cu caracter functional	100.000	50.000	100.000	50.000	44.352	44.352	44.352		4.726
			20	01	30	Alte bunuri si servicii pentru intretinere si functionare	950.000	550.000	950.000	550.000	437.184	437.184	437.184		437.183
			20	02		Reparatii curente	100.000	100.000	100.000	100.000	78.496	78.496	78.496		78.496
			20	05		Bunuri de natura obiectelor de inventar	200.000	125.000	200.000	125.000	105.618	105.618	105.618		
			20	05	30	Alte obiecte de inventar	200.000	125.000	200.000	125.000	105.618	105.618	105.618		
			20	06		Deplasari, detasari, transferari	6.000	6.000	6.000	6.000	6.000	6.000	6.000		6.000
			20	06	02	Deplasari in strainatate	6.000	6.000	6.000	6.000	6.000	6.000	6.000		6.000
			20	12		Consultanta si expertiza	150.000	150.000	150.000	150.000	110.670	110.670	110.670		110.670
			20	13		Pregatire profesionala	50.000	27.000	50.000	27.000	3.859	3.859	3.859		3.859
			20	14		Protectia muncii	400.000	220.000	400.000	220.000	165.207	165.207	165.207		157.014
			20	30		Alte cheltuieli	2.650.000	1.300.000	2.650.000	1.300.000	803.697	803.697	803.697		902.520
			20	30	30	Alte cheltuieli cu bunuri si servicii	2.650.000	1.300.000	2.650.000	1.300.000	803.697	803.697	803.697		902.520
			79			OPERATIUNI FINANCIARE	67.000.000	38.000.000	67.000.000	38.000.000	67.000.000	67.000.000	31.014.161	35.985.839	
			81			TITLUL XIX RAMBURSARI DE CREDITE	67.000.000	38.000.000	67.000.000	38.000.000	67.000.000	67.000.000	31.014.161	35.985.839	
			81	01		Rambursari de credite externe	35.000.000	20.000.000	35.000.000	20.000.000	35.000.000	35.000.000	13.914.161	21.085.839	
			81	01	01	Rambursari de credite externe contractate de ordonatorii de credite	35.000.000	20.000.000	35.000.000	20.000.000	35.000.000	35.000.000	13.914.161	21.085.839	
			81	02		Rambursari de credite interne	32.000.000	18.000.000	32.000.000	18.000.000	32.000.000	32.000.000	17.100.000	14.900.000	
			81	02	05	Rambursari de credite aferente datoriei publice interne locale	32.000.000	18.000.000	32.000.000	18.000.000	32.000.000	32.000.000	17.100.000	14.900.000	
7402						PROTECTIA MEDIULUI	94.815.000	53.644.000	94.815.000	53.644.000	36.620.962	36.620.962	33.907.089	2.713.873	41.757.451
			01			CHELTUIELI CURENTE	94.815.000	53.644.000	94.815.000	53.644.000	37.367.873	37.367.873	34.654.000	2.713.873	41.757.451
			20			TITLUL II BUNURI SI SERVICII	90.005.000	53.644.000	90.005.000	53.644.000	37.367.873	37.367.873	34.654.000	2.713.873	41.757.451
			20	01		Bunuri si servicii	90.005.000	53.644.000	90.005.000	53.644.000	37.367.873	37.367.873	34.654.000	2.713.873	41.757.451



Capi- tol	Sub- capi- tol	Pa- ra- graf	Gru- pa / Titlu	Ar- ti- col	Ali- ne- at	Denumire indicator	Credite de angajament		Credite bugetare		Angajamente bugetare	Angajamente legale	Plati efectuate	Angajamente legale de platit	Cheltuieli efective
							aprobat la finele perioadei de raportare	trimestriale cumulate	aprobat la finele perioadei de raportare	trimestriale cumulate					
A						B	1	2	3	4	5	6	7	8=6-7	9
			20	01	09	Materiale si prestari de servicii cu caracter functional	90.005.000	53.644.000	90.005.000	53.644.000	37.367.873	37.367.873	34.654.000	2.713.873	41.757.451
			51			TITLUL VI TRANSFERURI INTRE UNITATI ALE ADMINISTRATIEI PUBLICE	4.810.000		4.810.000						
			51	01		Transferuri curente	4.810.000		4.810.000						
			51	01	01	Transferuri catre institutiile publice	4.810.000		4.810.000						
			84			PLATI EFECTUATE IN ANII PRECEDENTI SI RECUPERATE IN ANUL CURENT					-746.911	-746.911	-746.911		
			85			Titlul XXI PLATI EFECTUATE IN ANII PRECEDENTI SI RECUPERATE IN ANUL CURENT					-746.911	-746.911	-746.911		
			85	01		Plati efectuate in anii precedenti si recuperate in anul curent					-746.911	-746.911	-746.911		
			85	01	01	Plati efectuate in anii precedenti si recuperate in anul curent (SF)					-746.911	-746.911	-746.911		
8000	02					Partea V-a ACTIUNI ECONOMICE	25.769.000	14.970.000	25.769.000	14.970.000	11.092.591	11.092.591	11.092.591		9.569.407
8402						TRANSPORTURI	25.769.000	14.970.000	25.769.000	14.970.000	11.092.591	11.092.591	11.092.591		9.569.407
			01			CHELTUIELI CURENTE	25.769.000	14.970.000	25.769.000	14.970.000	11.092.740	11.092.740	11.092.740		9.569.407
			10			TITLUL I CHELTUIELI DE PERSONAL	1.804.000	950.000	1.804.000	950.000	823.654	823.654	823.654		839.058
			10	01		Cheltuieli salariale in bani	1.726.000	893.000	1.726.000	893.000	774.656	774.656	774.656		789.697
			10	01	01	Salarii de baza	1.554.000	800.000	1.554.000	800.000	702.209	702.209	702.209		715.481
			10	01	17	Indemnizatii de hrana	100.000	52.000	100.000	52.000	38.136	38.136	38.136		38.668
			10	01	30	Alte drepturi salariale in bani	72.000	41.000	72.000	41.000	34.311	34.311	34.311		35.548
			10	02		Cheltuieli salariale in natura	36.000	36.000	36.000	36.000	32.250	32.250	32.250		32.250
			10	02	06	Vouchere de vacanta	36.000	36.000	36.000	36.000	32.250	32.250	32.250		32.250
			10	03		Contributii	42.000	21.000	42.000	21.000	16.748	16.748	16.748		17.111

Capi- tol	Sub- capi- tol	Pa- ra- graf	Gru- pa / Titlu	Ar- ti- col	Ali- ne- at	Denumire indicator	Credite de angajament		Credite bugetare		Angajamente bugetare	Angajamente legale	Plati efectuate	Angajamente legale de platit	Cheltuieli efective
							aprobrate la finele perioadei de raportare	trimestriale cumulate	aprobrate la finele perioadei de raportare	trimestriale cumulate					
A						B	1	2	3	4	5	6	7	8=6-7	9
			10	03	07	Contributia asiguratorie pentru munca	42.000	21.000	42.000	21.000	16.748	16.748	16.748		17.111
			20			TITLUL II BUNURI SI SERVICII	23.965.000	14.020.000	23.965.000	14.020.000	10.269.086	10.269.086	10.269.086		8.730.349
			20	01		Bunuri si servicii	10.205.000	6.060.000	10.205.000	6.060.000	4.282.160	4.282.160	4.282.160		4.436.927
			20	01	03	Incalzit, iluminat si forta motrica	155.000	90.000	155.000	90.000	77.118	77.118	77.118		77.118
			20	01	05	Carburanti si lubrifianti	450.000	270.000	450.000	270.000	259.747	259.747	259.747		300.914
			20	01	09	Materiale si prestari de servicii cu caracter functional	3.000.000	1.500.000	3.000.000	1.500.000	1.013.954	1.013.954	1.013.954		800.018
			20	01	30	Alte bunuri si servicii pentru intretinere si functionare	6.600.000	4.200.000	6.600.000	4.200.000	2.931.341	2.931.341	2.931.341		3.258.877
			20	02		Reparatii curente	13.000.000	7.500.000	13.000.000	7.500.000	5.576.538	5.576.538	5.576.538		3.834.990
			20	05		Bunuri de natura obiectelor de inventar	60.000	40.000	60.000	40.000	20.709	20.709	20.709		67.139
			20	05	30	Alte obiecte de inventar	60.000	40.000	60.000	40.000	20.709	20.709	20.709		67.139
			20	13		Pregatire profesionala	10.000		10.000						
			20	14		Protectia muncii	140.000	70.000	140.000	70.000	45.823	45.823	45.823		47.523
			20	30		Alte cheltuieli	550.000	350.000	550.000	350.000	343.856	343.856	343.856		343.770
			20	30	30	Alte cheltuieli cu bunuri si servicii	550.000	350.000	550.000	350.000	343.856	343.856	343.856		343.770
			84			TITLUL XV PLATI EFECTUATE IN ANII PRECEDENTI SI RECUPERATE IN ANUL CURENT					-149	-149	-149		
			85			Titlul XXI PLATI EFECTUATE IN ANII PRECEDENTI SI RECUPERATE IN ANUL CURENT					-149	-149	-149		
			85	01		Plati efectuate in anii precedenti si recuperate in anul curent					-149	-149	-149		
			85	01	01	Plati efectuate in anii precedenti si recuperate in anul curent (SF)					-149	-149	-149		

Capi- tol	Sub- capi- tol	Pa- ra- graf	Gru- pa / Titlu	Ar- ti- col	Ali- ne- at	Denumire indicator	Credite de angajament		Credite bugetare		Angajamente bugetare	Angajamente legale	Plati efectuate	Angajamente legale de platit	Cheltuieli efective
							aprobat la finele perioadei de raportare	trimestriale cumulate	aprobat la finele perioadei de raportare	trimestriale cumulate					
A						B	1	2	3	4	5	6	7	8=6-7	9
9902	96					excedent/deficit sect funct				-1.478.180			354.347.058		



Conducatorul compartimentului  
financiar-contabil

## MUNICIPIUL BUCURESTI

**CONTUL DE EXECUTIE AL BUGETULUI LOCAL - CHELTUIELI  
SECTIUNEA DE DEZVOLTARE  
30.6.2022**

Pag. 1 - lei-

Capi- tol	Sub- capi- tol	Pa- ra- graf	Gru- pa / Titlu	Ar- ti- col	Ali- ne- at	Denumire indicator	Credite de angajament		Credite bugetare		Angajamente bugetare	Angajamente legale	Plati efectuate	Angajamente legale de platit	Cheltuieli efective
							aprobate la finele perioadei de raportare	trimestriale cumulate	aprobate la finele perioadei de raportare	trimestriale cumulate					
A						B	1	2	3	4	5	6	7	8=6-7	9
5002						TOTAL CHELTUIELI	845.941.000	526.476.000	511.866.000	301.188.000	256.191.152	293.170.083	46.318.358	246.851.725	81.573.358
	01					CHELTUIELI CURENTE	150.192.000	126.961.000	150.192.000	126.961.000	64.718.235	64.718.235	5.950.321	58.767.914	1.503.745
	51					TITLUL VI TRANSFERURI INTRE UNITATI ALE ADMINISTRATIEI PUBLICE	34.025.000	12.876.000	34.025.000	12.876.000	742.983	742.983	742.983		742.983
	51	02				Transferuri de capital	34.025.000	12.876.000	34.025.000	12.876.000	742.983	742.983	742.983		742.983
	51	02	29			Alte transferuri de capital catre instituti publice	34.025.000	12.876.000	34.025.000	12.876.000	742.983	742.983	742.983		742.983
	58					TITLUL X PROIECTE CU FINANTARE DIN FONDURI EXTERNE NERAMBURSABILE CADRULUI FINANCIAR 2014-2020	116.167.000	114.085.000	116.167.000	114.085.000	63.975.252	63.975.252	5.207.338	58.767.914	760.762
	58	01				Programe din Fondul European de Dezvoltare Regionala (FEDR)	105.239.000	105.197.000	105.239.000	105.197.000	60.238.729	60.238.729	2.091.374	58.147.355	1.131
	58	01	01			Finantarea nationala	10.030.000	10.022.000	10.030.000	10.022.000	10.006.161	10.006.161	422.911	9.583.250	
	58	01	02			Finantarea externa nerambursabila	70.666.000	70.632.000	70.666.000	70.632.000	25.689.568	25.689.568	1.353.633	24.335.935	1.131
	58	01	03			Cheltuieli neeligibile	24.543.000	24.543.000	24.543.000	24.543.000	24.543.000	24.543.000	314.830	24.228.170	
	58	02				Programe din Fondul Social European (FSE)	7.738.000	6.773.000	7.738.000	6.773.000	3.267.120	3.267.120	2.666.561	600.559	725.194
	58	02	01			Finantarea nationala	1.680.000	1.527.000	1.680.000	1.527.000	662.702	662.702	500.201	162.501	83.578
	58	02	02			Finantarea externa nerambursabila	6.058.000	5.246.000	6.058.000	5.246.000	2.604.418	2.604.418	2.166.360	438.058	641.616
	58	15				Alte programe comunitare finantate in perioada 2014-2020	3.110.000	2.095.000	3.110.000	2.095.000	449.403	449.403	449.403		34.437
	58	15	01			Finantarea nationala	2.220.000	1.205.000	2.220.000	1.205.000	4.756	4.756	4.756		4.756
	58	15	02			Finantare externa nerambursabila	890.000	890.000	890.000	890.000	444.647	444.647	444.647		29.681
	58	31				Mecanismele financiare Spatiul Economic European si Norvegian 2014-2021	80.000	20.000	80.000	20.000	20.000	20.000		20.000	
	58	31	02			Finantare externa nerambursabila	80.000	20.000	80.000	20.000	20.000	20.000		20.000	
	70					CHELTUIELI DE CAPITAL	695.749.000	399.515.000	361.738.000	174.291.000	191.591.193	228.570.124	40.486.313	188.083.811	80.069.613

Capi- tol	Sub- capi- tol	Pa- ra- graf	Gru- pa / Titlu	Ar- ti- col	Ali- ne- at	Denumire indicator	Credite de angajament		Credite bugetare		Angajamente bugetare	Angajamente legale	Plati efectuate	Angajamente legale de platit	Cheltuieli efective
							aprobate la finele perioadei de raportare	trimestriale cumulate	aprobate la finele perioadei de raportare	trimestriale cumulate					
A						B	1	2	3	4	5	6	7	8=6-7	9
			71			TITLUL XV ACTIVE NEFINANCIARE	695.749.000	399.515.000	361.738.000	174.291.000	191.591.193	228.570.124	40.486.313	188.083.811	80.069.613
			71	01		Active fixe	608.249.000	351.015.000	274.238.000	125.791.000	141.041.067	178.019.998	24.332.916	153.687.082	80.053.994
			71	01	01	Constructii	486.160.000	261.422.000	192.314.000	77.169.000	98.714.535	98.383.655	17.625.520	80.758.135	74.717.578
			71	01	02	Masini, echipamente si mijloace de transport	58.808.000	48.769.000	18.663.000	8.624.000	11.455.448	50.442.360	1.779.563	48.662.797	1.514.038
			71	01	03	Mobilier, aparatura birotica si alte active corporale	10.030.000	9.827.000	10.030.000	9.827.000	8.776.009	8.776.009	1.878.075	6.897.934	2.773.250
			71	01	30	Alte active fixe (inclusiv reparatii capitale)	53.251.000	30.997.000	53.231.000	30.171.000	22.095.075	20.417.974	3.049.758	17.368.216	1.049.128
			71	03		Reparatii capitale aferente activelor fixe	87.500.000	48.500.000	87.500.000	48.500.000	50.550.126	50.550.126	16.153.397	34.396.729	15.619
			84			PLATI EFECTUATE IN ANII PRECEDENTI SI RECUPERATE IN ANUL CURENT			-64.000	-64.000	-118.276	-118.276	-118.276		
			85			Titlul XXI PLATI EFECTUATE IN ANII PRECEDENTI SI RECUPERATE IN ANUL CURENT			-64.000	-64.000	-118.276	-118.276	-118.276		
			85	01		Plati efectuate in anii precedenti si recuperate in anul curent			-64.000	-64.000	-118.276	-118.276	-118.276		
			85	01	02	Plati efectuate in anii precedenti si recuperate in anul curent (SD)			-64.000	-64.000	-118.276	-118.276	-118.276		
5100	02					Partea I-a SERVICII PUBLICE GENERALE	165.399.000	115.843.000	90.429.000	75.398.000	73.295.569	112.282.481	4.462.418	107.820.063	1.352.532
5102						AUTORITATI PUBLICE SI ACTIUNI EXTERNE	165.241.000	115.685.000	90.271.000	75.240.000	73.155.625	112.142.537	4.322.474	107.820.063	1.212.588
			01			CHELTUIELI CURENTE	55.652.000	55.652.000	55.652.000	55.652.000	52.146.120	52.146.120	3.507.640	48.638.480	292.385
			58			TITLUL X PROIECTE CU FINANTARE DIN FONDURI EXTERNE NERAMBURSABILE CADRULUI FINANCIAR 2014-2020	55.652.000	55.652.000	55.652.000	55.652.000	52.146.120	52.146.120	3.507.640	48.638.480	292.385





Capi- tol	Sub- capi- tol	Pa- ra- graf	Gru- pa / Titlu	Ar- ti- col	Ali- ne- at	Denumire indicator	Credite de angajament		Credite bugetare		Angajamente bugetare	Angajamente legale	Plati efectuate	Angajamente legale de platit	Cheltuieli efective
							aprobat la finele perioadei de raportare	trimestriale cumulate	aprobat la finele perioadei de raportare	trimestriale cumulate					
A						B	1	2	3	4	5	6	7	8=6-7	9
						CADRULUI FINANCIAR 2014-2020	48.205.000	47.148.000	48.205.000	47.148.000	547.169	547.169	480.233	66.936	35.568
	58	01				Programe din Fondul European de Dezvoltare Regionala (FEDR)	45.034.000	44.992.000	45.034.000	44.992.000	36.766	36.766	30.830	5.936	1.131
	58	01	01			Finantarea nationala	28.000	20.000	28.000	20.000	5.940	5.940	5.940		
	58	01	02			Finantarea externa nerambursabila	45.006.000	44.972.000	45.006.000	44.972.000	30.826	30.826	24.890	5.936	1.131
	58	02				Programe din Fondul Social European (FSE)	61.000	61.000	61.000	61.000	61.000	61.000	61.000		
	58	02	01			Finantarea nationala	61.000	61.000	61.000	61.000	61.000	61.000	61.000		
	58	15				Alte programe comunitare finantate in perioada 2014-2020	3.110.000	2.095.000	3.110.000	2.095.000	449.403	449.403	449.403		34.437
	58	15	01			Finantarea nationala	2.220.000	1.205.000	2.220.000	1.205.000	4.756	4.756	4.756		4.756
	58	15	02			Finantare externa nerambursabila	890.000	890.000	890.000	890.000	444.647	444.647	444.647		29.681
	70					CHELTUIELI DE CAPITAL	58.554.000	18.561.000	38.054.000	18.561.000	8.074.598	8.074.598	2.460.824	5.613.774	1.918.170
	71					TITLUL XV ACTIVE NEFINANCIARE	58.554.000	18.561.000	38.054.000	18.561.000	8.074.598	8.074.598	2.460.824	5.613.774	1.918.170
	71	01				Active fixe	58.554.000	18.561.000	38.054.000	18.561.000	8.074.598	8.074.598	2.460.824	5.613.774	1.902.551
	71	01	01			Constructii	49.860.000	11.022.000	29.360.000	11.022.000	1.393.856	1.393.856	538.880	854.976	77.313
	71	01	02			Masini, echipamente si mijloace de transport	1.315.000	1.315.000	1.315.000	1.315.000	1.215.000	1.215.000	109.292	1.105.708	207.959
	71	01	03			Mobilier, aparatura birotica si alte active corporale	3.959.000	3.906.000	3.959.000	3.906.000	3.906.000	3.906.000	1.472.475	2.433.525	1.301.387
	71	01	30			Alte active fixe (inclusiv reparatii capitale)	3.420.000	2.318.000	3.420.000	2.318.000	1.559.742	1.559.742	340.177	1.219.565	315.892
	71	03				Reparatii capitale aferente activelor fixe									15.619
6602						SANATATE	6.536.000	6.525.000	6.536.000	2.225.000	5.147.291	5.147.291	28.679	5.118.612	
	70					CHELTUIELI DE CAPITAL	6.536.000	6.525.000	6.536.000	2.225.000	5.147.291	5.147.291	28.679	5.118.612	
	71					TITLUL XV ACTIVE NEFINANCIARE	6.536.000	6.525.000	6.536.000	2.225.000	5.147.291	5.147.291	28.679	5.118.612	




Capi- tol	Sub- capi- tol	Pa- ra- graf	Gru- pa / Titlu	Ar- ti- col	Ali- ne- at	Denumire indicator	Credite de angajament		Credite bugetare		Angajamente bugetare	Angajamente legale	Plati efectuate	Angajamente legale de platit	Cheltuieli efective
							aprobat la finele perioadei de raportare	trimestriale cumulate	aprobat la finele perioadei de raportare	trimestriale cumulate					
A						B	1	2	3	4	5	6	7	8=6-7	9
			71	01		Active fixe	6.536.000	6.525.000	6.536.000	2.225.000	5.147.291	5.147.291	28.679	5.118.612	
			71	01	01	Constructii	4.810.000	4.800.000	4.810.000	1.000.000	4.553.362	4.553.362		4.553.362	
			71	01	30	Alte active fixe (inclusiv reparatii capitale)	1.726.000	1.725.000	1.726.000	1.225.000	593.929	593.929	28.679	565.250	
6702						CULTURA, RECREERE SI RELIGIE	137.402.000	112.840.000	39.402.000	13.634.000	5.308.190	4.669.695	4.655.415	14.280	7.639.885
			70			CHELTUIELI DE CAPITAL	137.402.000	112.840.000	39.402.000	13.634.000	5.363.145	4.724.650	4.710.370	14.280	7.639.885
			71			TITLUL XV ACTIVE NEFINANCIARE	137.402.000	112.840.000	39.402.000	13.634.000	5.363.145	4.724.650	4.710.370	14.280	7.639.885
			71	01		Active fixe	137.402.000	112.840.000	39.402.000	13.634.000	5.363.145	4.724.650	4.710.370	14.280	7.639.885
			71	01	01	Constructii	121.635.000	106.266.000	23.635.000	7.266.000	2.099.434	2.099.434	2.099.434		5.753.385
			71	01	02	Masini, echipamente si mijloace de transport	5.491.000	2.958.000	5.491.000	2.958.000	1.347.211	1.347.211	1.347.211		768.746
			71	01	03	Mobilier, aparatura birotica si alte active corporale	850.000	700.000	850.000	700.000	314.256	314.256	314.256		1.113.521
			71	01	30	Alte active fixe (inclusiv reparatii capitale)	9.426.000	2.916.000	9.426.000	2.710.000	1.602.244	963.749	949.469	14.280	4.233
			84			PLATI EFECTUATE IN ANII PRECEDENTI SI RECUPERATE IN ANUL CURENT					-54.955	-54.955	-54.955		
			85			Titlul XXI PLATI EFECTUATE IN ANII PRECEDENTI SI RECUPERATE IN ANUL CURENT					-54.955	-54.955	-54.955		
			85	01		Plati efectuate in anii precedenti si recuperate in anul curent					-54.955	-54.955	-54.955		
			85	01	02	Plati efectuate in anii precedenti si recuperate in anul curent (SD)					-54.955	-54.955	-54.955		
6802						ASIGURARI SI ASISTENTA SOCIALA	23.502.000	22.477.000	23.502.000	22.477.000	22.477.000	22.477.000	5.005.989	17.471.011	5.035.119
			01			CHELTUIELI CURENTE	12.095.000	11.070.000	12.095.000	11.070.000	11.070.000	11.070.000	1.007.502	10.062.498	432.809

Capi- tol	Sub- capi- tol	Pa- ra- graf	Gru- pa / Titlu	Ar- ti- col	Ali- ne- at	Denumire indicator	Credite de angajament		Credite bugetare		Angajamente bugetare	Angajamente legale	Plati efectuate	Angajamente legale de platit	Cheltuieli efective
							aprobat la finele perioadei de raportare	trimestriale cumulate	aprobat la finele perioadei de raportare	trimestriale cumulate					
A						B	1	2	3	4	5	6	7	8=6-7	9
			58			TITLUL X PROIECTE CU FINANTARE DIN FONDURI EXTERNE NERAMBURSABILE CADRULUI FINANCIAR 2014-2020	12.095.000	11.070.000	12.095.000	11.070.000	11.070.000	11.070.000	1.007.502	10.062.498	432.809
			58	01		Programe din Fondul European de Dezvoltare Regionala (FEDR)	9.990.000	9.990.000	9.990.000	9.990.000	9.990.000	9.990.000	487.061	9.502.939	
			58	01	01	Finantarea nationala	890.000	890.000	890.000	890.000	890.000	890.000	34.446	855.554	
			58	01	02	Finantarea externa nerambursabila	3.557.000	3.557.000	3.557.000	3.557.000	3.557.000	3.557.000	137.785	3.419.215	
			58	01	03	Cheltuieli neeligibile	5.543.000	5.543.000	5.543.000	5.543.000	5.543.000	5.543.000	314.830	5.228.170	
			58	02		Programe din Fondul Social European (FSE)	2.025.000	1.060.000	2.025.000	1.060.000	1.060.000	1.060.000	520.441	539.559	432.809
			58	02	01	Finantarea nationala	338.000	185.000	338.000	185.000	185.000	185.000	83.499	101.501	69.397
			58	02	02	Finantarea externa nerambursabila	1.687.000	875.000	1.687.000	875.000	875.000	875.000	436.942	438.058	363.412
			58	31		Mecanismele financiare Spatiul Economic European si Norvegian 2014-2021	80.000	20.000	80.000	20.000	20.000	20.000		20.000	
			58	31	02	Finantare externa nerambursabila	80.000	20.000	80.000	20.000	20.000	20.000		20.000	
			70			CHELTUIELI DE CAPITAL	11.407.000	11.407.000	11.407.000	11.407.000	11.407.000	11.407.000	3.998.487	7.408.513	4.602.310
			71			TITLUL XV ACTIVE NEFINANCIARE	11.407.000	11.407.000	11.407.000	11.407.000	11.407.000	11.407.000	3.998.487	7.408.513	4.602.310
			71	01		Active fixe	11.407.000	11.407.000	11.407.000	11.407.000	11.407.000	11.407.000	3.998.487	7.408.513	4.602.310
			71	01	01	Constructii	9.615.000	9.615.000	9.615.000	9.615.000	9.615.000	9.615.000	3.956.896	5.658.104	4.006.063
			71	01	02	Masini, echipamente si mijloace de transport									29.945
			71	01	03	Mobilier, aparatura birotica si alte active corporale	1.206.000	1.206.000	1.206.000	1.206.000	1.206.000	1.206.000	41.591	1.164.409	306.892
			71	01	30	Alte active fixe (inclusiv reparatii capitale)	586.000	586.000	586.000	586.000	586.000	586.000		586.000	259.410
7000	02					Partea IV-a SERVICII SI DEZVOLTARE PUBLICA, LOCUINTE, MEDIU SI APE	128.902.000	53.034.000	127.597.000	52.769.000	74.088.651	73.050.045	10.409.975	62.640.070	572.576

Capi- tol	Sub- capi- tol	Pa- ra- graf	Gru- pa / Titlu	Ar- ti- col	Ali- ne- at	Denumire indicator	Credite de angajament		Credite bugetare		Angajamente bugetare	Angajamente legale	Plati efectuate	Angajamente legale de platit	Cheltuieli efective
							aprobat la finele perioadei de raportare	trimestriale cumulate	aprobat la finele perioadei de raportare	trimestriale cumulate					
A						B	1	2	3	4	5	6	7	8=6-7	9
7002						LOCUINTE, SERVICII SI DEZVOLTARE PUBLICA	107.655.000	50.724.000	107.385.000	50.479.000	73.588.851	72.550.245	10.409.975	62.140.270	568.429
	01					CHELTUIELI CURENTE	20.510.000	9.577.000	20.510.000	9.577.000	711.963	711.963	711.963		500.000
	51					TITLUL VI TRANSFERURI INTRE UNITATI ALE ADMINISTRATIEI PUBLICE	20.295.000	9.362.000	20.295.000	9.362.000	500.000	500.000	500.000		500.000
	51	02				Transferuri de capital	20.295.000	9.362.000	20.295.000	9.362.000	500.000	500.000	500.000		500.000
	51	02	29			Alte transferuri de capital catre institutii publice	20.295.000	9.362.000	20.295.000	9.362.000	500.000	500.000	500.000		500.000
	58					TITLUL X PROIECTE CU FINANTARE DIN FONDURI EXTERNE NERAMBURSABILE CADRULUI FINANCIAR 2014-2020	215.000	215.000	215.000	215.000	211.963	211.963	211.963		
	58	01				Programe din Fondul European de Dezvoltare Regionala (FEDR)	215.000	215.000	215.000	215.000	211.963	211.963	211.963		
	58	01	01			Finantarea nationala	112.000	112.000	112.000	112.000	110.221	110.221	110.221		
	58	01	02			Finantarea externa nerambursabila	103.000	103.000	103.000	103.000	101.742	101.742	101.742		
	70					CHELTUIELI DE CAPITAL	87.145.000	41.147.000	86.875.000	40.902.000	72.876.888	71.838.282	9.698.012	62.140.270	68.429
	71					TITLUL XV ACTIVE NEFINANCIARE	87.145.000	41.147.000	86.875.000	40.902.000	72.876.888	71.838.282	9.698.012	62.140.270	68.429
	71	01				Active fixe	87.145.000	41.147.000	86.875.000	40.902.000	72.876.888	71.838.282	9.698.012	62.140.270	68.429
	71	01	01			Constructii	75.425.000	33.790.000	75.155.000	33.545.000	62.411.305	62.411.305	9.698.012	52.713.293	27.952
	71	01	02			Masini, echipamente si mijloace de transport									7.375
	71	01	03			Mobilier, aparatura birotica si alte active corporale									1.428
	71	01	30			Alte active fixe (inclusiv reparatii capitale)	11.720.000	7.357.000	11.720.000	7.357.000	10.465.583	9.426.977		9.426.977	31.674
7402						PROTECTIA MEDIULUI	21.247.000	2.310.000	20.212.000	2.290.000	499.800	499.800		499.800	4.147
	01					CHELTUIELI CURENTE	10.185.000		10.185.000						



Capi- tol	Sub- capi- tol	Pa- ra- graf	Gru- pa / Titlu	Ar- ti- col	Ali- ne- at	Denumire indicator	Credite de angajament		Credite bugetare		Angajamente bugetare	Angajamente legale	Plati efectuate	Angajamente legale de platit	Cheltuieli efective
							aprobat la finele perioadei de raportare	trimestriale cumulate	aprobat la finele perioadei de raportare	trimestriale cumulate					
A						B	1	2	3	4	5	6	7	8=6-7	9
						PRECEDENTI SI RECUPERATE IN ANUL CURENT			-64.000	-64.000	-63.321	-63.321	-63.321		
			85			Titlul XXI PLATI EFECTUATE IN ANII PRECEDENTI SI RECUPERATE IN ANUL CURENT			-64.000	-64.000	-63.321	-63.321	-63.321		
			85	01		Plati efectuate in anii precedenti si recuperate in anul curent			-64.000	-64.000	-63.321	-63.321	-63.321		
			85	01	02	Plati efectuate in anii precedenti si recuperate in anul curent (SD)			-64.000	-64.000	-63.321	-63.321	-63.321		
9902	97					excedent/deficit sect dezv			-46.503.990	-188.167.650			24.385.505		



Conducătorul institutiei,

Conducătorul compartimentului  
financiar-contabil

## MUNICIPIUL BUCURESTI

CONTUL DE EXECUTIE AL IMPRUMUTURILOR EXTERNE  
30.06.2022

Pag. 1 - lei-


Capi- tol	Sub- capi- tol	Pa- ra- graf	Gru- pa / Titlu	Ar- ti- col	Ali- ne- at	Denumire indicator	Credite de angajament		Credite bugetare		Angajamente bugetare	Angajamente legale	Plati efectuate	Angajamente legale de platit	Cheltuieli efective
							aprobat la finele perioadei de raportare	trimestriale cumulate	aprobat la finele perioadei de raportare	trimestriale cumulate					
A						B	1	2	3	4	5	6	7	8=6-7	9
5006						CREDITE EXTERNE	96.006.000	50.813.000	96.006.000	50.813.000	19.400.975	19.400.975	19.400.975		
6506						INVATAMANT	93.480.000	49.550.000	93.480.000	49.550.000	19.400.975	19.400.975	19.400.975		
	03					Invatamant prescolar si primar	90.642.000	49.550.000	90.642.000	49.550.000	19.400.975	19.400.975	19.400.975		
		01				Invatamant prescolar	36.247.000	24.900.000	36.247.000	24.900.000	6.846.421	6.846.421	6.846.421		
		02				Invatamant primar	54.395.000	24.650.000	54.395.000	24.650.000	12.554.554	12.554.554	12.554.554		
	04					Invatamant secundar	2.838.000		2.838.000						
		02				Invatamant secundar superior	2.838.000		2.838.000						
7006						LOCUINTE, SERVICII SI DEZVOLTARE PUBLICA	2.526.000	1.263.000	2.526.000	1.263.000					
	03					Locuinte	2.526.000	1.263.000	2.526.000	1.263.000					
		30				Alte cheltuieli in domeniul locuintelor	2.526.000	1.263.000	2.526.000	1.263.000					

## MUNICIPIUL BUCURESTI

DETALIEREA CHELTUIELILOR  
- imprumuturi externe -  
30.06.2022

Pag. 2 - lei-

Capi- tol	Sub- capi- tol	Pa- ra- graf	Gru- pa / Titlu	Ar- ti- col	Ali- ne- at	Denumire indicator	Credite de angajament		Credite bugetare		Angajamente bugetare	Angajamente legale	Plati efectuate	Angajamente legale de platit	Cheltuieli efective
							aprobat la finele perioadei de raportare	trimestriale cumulate	aprobat la finele perioadei de raportare	trimestriale cumulate					
A						B	1	2	3	4	5	6	7	8=6-7	9
5006						CREDITE EXTERNE	96.006.000	50.813.000	96.006.000	50.813.000	19.400.975	19.400.975	19.400.975		
			70			CHELTUIELI DE CAPITAL	96.006.000	50.813.000	96.006.000	50.813.000	19.400.975	19.400.975	19.400.975		
			71			TITLUL XV ACTIVE NEFINANCIARE	96.006.000	50.813.000	96.006.000	50.813.000	19.400.975	19.400.975	19.400.975		
			71	01		Active fixe	96.006.000	50.813.000	96.006.000	50.813.000	19.400.975	19.400.975	19.400.975		
			71	01	01	Constructii	96.006.000	50.813.000	96.006.000	50.813.000	19.400.975	19.400.975	19.400.975		
6506						INVATAMANT	93.480.000	49.550.000	93.480.000	49.550.000	19.400.975	19.400.975	19.400.975		
			70			CHELTUIELI DE CAPITAL	93.480.000	49.550.000	93.480.000	49.550.000	19.400.975	19.400.975	19.400.975		
			71			TITLUL XV ACTIVE NEFINANCIARE	93.480.000	49.550.000	93.480.000	49.550.000	19.400.975	19.400.975	19.400.975		
			71	01		Active fixe	93.480.000	49.550.000	93.480.000	49.550.000	19.400.975	19.400.975	19.400.975		
			71	01	01	Constructii	93.480.000	49.550.000	93.480.000	49.550.000	19.400.975	19.400.975	19.400.975		
7006						LOCUINTE, SERVICII SI DEZVOLTARE PUBLICA	2.526.000	1.263.000	2.526.000	1.263.000					
			70			CHELTUIELI DE CAPITAL	2.526.000	1.263.000	2.526.000	1.263.000					
			71			TITLUL XV ACTIVE NEFINANCIARE	2.526.000	1.263.000	2.526.000	1.263.000					
			71	01		Active fixe	2.526.000	1.263.000	2.526.000	1.263.000					
			71	01	01	Constructii	2.526.000	1.263.000	2.526.000	1.263.000					


Conducatorul compartimentului  
financiar-contabil

## MUNICIPIUL BUCURESTI

CONTUL DE EXECUTIE AL IMPRUMUTURILOR EXTERNE  
SECTIUNEA DE DEZVOLTARE  
30.6.2022

Pag. 1 - lei-

Capi- tol	Sub- capi- tol	Pa- ra- graf	Gru- pa / Titlu	Ar- ti- col	Ali- ne- at	Denumire indicator	Credite de angajament		Credite bugetare		Angajamente bugetare	Angajamente legale	Plati efectuate	Angajamente legale de platit	Cheltuieli efective
							aprobat la finele perioadei de raportare	trimestriale cumulate	aprobat la finele perioadei de raportare	trimestriale cumulate					
A						B	1	2	3	4	5	6	7	8=6-7	9
5006						CREDITE EXTERNE	96.006.000	50.813.000	96.006.000	50.813.000	19.400.975	19.400.975	19.400.975		
6506						INVATAMANT	93.480.000	49.550.000	93.480.000	49.550.000	19.400.975	19.400.975	19.400.975		
		70				CHELTUIELI DE CAPITAL	93.480.000	49.550.000	93.480.000	49.550.000	19.400.975	19.400.975	19.400.975		
		71				TITLUL XV ACTIVE NEFINANCIARE	93.480.000	49.550.000	93.480.000	49.550.000	19.400.975	19.400.975	19.400.975		
		71	01			Active fixe	93.480.000	49.550.000	93.480.000	49.550.000	19.400.975	19.400.975	19.400.975		
		71	01	01		Constructii	93.480.000	49.550.000	93.480.000	49.550.000	19.400.975	19.400.975	19.400.975		
7006						LOCUINTE, SERVICII SI DEZVOLTARE PUBLICA	2.526.000	1.263.000	2.526.000	1.263.000					
		70				CHELTUIELI DE CAPITAL	2.526.000	1.263.000	2.526.000	1.263.000					
		71				TITLUL XV ACTIVE NEFINANCIARE	2.526.000	1.263.000	2.526.000	1.263.000					
		71	01			Active fixe	2.526.000	1.263.000	2.526.000	1.263.000					
		71	01	01		Constructii	2.526.000	1.263.000	2.526.000	1.263.000					



Conducatorul compartimentului  
financiar-contabil



## MUNICIPIUL BUCURESTI

CONTUL DE EXECUTIE AL IMPRUMUTURILOR INTERNE  
30.06.2022

Pag. 1 - lei-

Capi- tol	Sub- capi- tol	Pa- ra- graf	Gru- pa / Titlu	Ar- ti- col	Ali- ne- at	Denumire indicator	Credite de angajament		Credite bugetare		Angajamente bugetare	Angajamente legale	Plati efectuate	Angajamente legale de platit	Cheltuieli efective
							aprobat la finele perioadei de raportare	trimestriale cumulate	aprobat la finele perioadei de raportare	trimestriale cumulate					
A						B	1	2	3	4	5	6	7	8=6-7	9
5007						CREDITE INTERNE	27.249.000	13.624.000	27.249.000	13.624.000	10.787.500	10.787.500	10.787.500		5.615.428
6707						CULTURA, RECREERE SI RELIGIE	27.249.000	13.624.000	27.249.000	13.624.000	10.787.500	10.787.500	10.787.500		5.615.428
	05					Servicii recreative si sportive	27.249.000	13.624.000	27.249.000	13.624.000	10.787.500	10.787.500	10.787.500		5.615.428
		03				Intretinere gradini publice, parcuri									
		03				zone verzi, baze sportive si de agrement	27.249.000	13.624.000	27.249.000	13.624.000	10.787.500	10.787.500	10.787.500		5.615.428


## MUNICIPIUL BUCURESTI

DETALIEREA CHELTUIELILOR  
- imprumuturi interne -  
30.06.2022

Pag. 2 - lei-

Capi- tol	Sub- capi- tol	Pa- ra- graf	Gru- pa / Titlu	Ar- ti- col	Ali- ne- at	Denumire indicator	Credite de angajament		Credite bugetare		Angajamente bugetare	Angajamente legale	Plati efectuate	Angajamente legale de platit	Cheltuieli efective
							aprobrate la finele perioadei de raportare	trimestriale cumulate	aprobrate la finele perioadei de raportare	trimestriale cumulate					
A						B	1	2	3	4	5	6	7	8=6-7	9
5007						CREDITE INTERNE	27.249.000	13.624.000	27.249.000	13.624.000	10.787.500	10.787.500	10.787.500		5.615.428
	70					CHELTUIELI DE CAPITAL	27.249.000	13.624.000	27.249.000	13.624.000	10.787.500	10.787.500	10.787.500		5.615.428
	71					TITLUL XV ACTIVE NEFINANCIARE	27.249.000	13.624.000	27.249.000	13.624.000	10.787.500	10.787.500	10.787.500		5.615.428
	71	01				Active fixe	27.249.000	13.624.000	27.249.000	13.624.000	10.787.500	10.787.500	10.787.500		5.615.428
	71	01	01			Constructii	27.249.000	13.624.000	27.249.000	13.624.000	10.787.500	10.787.500	10.787.500		5.121.723
	71	01	03			Mobilier, aparatura birotica si alte active corporale									493.705
6707						CULTURA, RECREERE SI RELIGIE	27.249.000	13.624.000	27.249.000	13.624.000	10.787.500	10.787.500	10.787.500		5.615.428
	70					CHELTUIELI DE CAPITAL	27.249.000	13.624.000	27.249.000	13.624.000	10.787.500	10.787.500	10.787.500		5.615.428
	71					TITLUL XV ACTIVE NEFINANCIARE	27.249.000	13.624.000	27.249.000	13.624.000	10.787.500	10.787.500	10.787.500		5.615.428
	71	01				Active fixe	27.249.000	13.624.000	27.249.000	13.624.000	10.787.500	10.787.500	10.787.500		5.615.428
	71	01	01			Constructii	27.249.000	13.624.000	27.249.000	13.624.000	10.787.500	10.787.500	10.787.500		5.121.723
	71	01	03			Mobilier, aparatura birotica si alte active corporale									493.705

Conducatorul institutiei,


Conducatorul compartimentului  
financiar-contabil

## MUNICIPIUL BUCURESTI

CONTUL DE EXECUTIE AL IMPRUMUTURILOR INTERNE  
SECTIUNEA DE DEZVOLTARE  
30.6.2022

Pag. 1 - lei-

Capi- tol	Sub- capi- tol	Pa- ra- graf	Gru- pa / Titlu	Ar- fi- col	Ali- ne- at	Denumire indicator	Credite de angajament		Credite bugetare		Angajamente bugetare	Angajamente legale	Plati efectuate	Angajamente legale de platit	Cheltuieli efective
							aprobat la finele perioadei de raportare	trimestriale cumulate	aprobat la finele perioadei de raportare	trimestriale cumulate					
A						B	1	2	3	4	5	6	7	8=6-7	9
5007						CREDITE INTERNE	27.249.000	13.624.000	27.249.000	13.624.000	10.787.500	10.787.500	10.787.500		5.615.428
			70			CHELTUIELI DE CAPITAL	27.249.000	13.624.000	27.249.000	13.624.000	10.787.500	10.787.500	10.787.500		5.615.428
			71			TITLUL XV ACTIVE NEFINANCIARE	27.249.000	13.624.000	27.249.000	13.624.000	10.787.500	10.787.500	10.787.500		5.615.428
			71	01		Active fixe	27.249.000	13.624.000	27.249.000	13.624.000	10.787.500	10.787.500	10.787.500		5.615.428
			71	01	01	Constructii	27.249.000	13.624.000	27.249.000	13.624.000	10.787.500	10.787.500	10.787.500		5.121.723
			71	01	03	Mobilier, aparatura birotica si alte active corporale									493.705
6707						CULTURA, RECREERE SI RELIGIE	27.249.000	13.624.000	27.249.000	13.624.000	10.787.500	10.787.500	10.787.500		5.615.428
			70			CHELTUIELI DE CAPITAL	27.249.000	13.624.000	27.249.000	13.624.000	10.787.500	10.787.500	10.787.500		5.615.428
			71			TITLUL XV ACTIVE NEFINANCIARE	27.249.000	13.624.000	27.249.000	13.624.000	10.787.500	10.787.500	10.787.500		5.615.428
			71	01		Active fixe	27.249.000	13.624.000	27.249.000	13.624.000	10.787.500	10.787.500	10.787.500		5.615.428
			71	01	01	Constructii	27.249.000	13.624.000	27.249.000	13.624.000	10.787.500	10.787.500	10.787.500		5.121.723
			71	01	03	Mobilier, aparatura birotica si alte active corporale									493.705



Conducatorul compartimentului  
financiar-contabil

**CONTUL DE EXECUTIE AL FONDURILOR EXTERNE NERAMBURSABILE-VENITURI**  
30.06.2022

Pag. 1 -lei-

Capi- tol	Sub- capi- tol	Pa- ra- graf	Gru- pa / Titlu	Ar- ti- col	Ali- ne- at	Denumire indicator	Prevederi bugetare aprobate. la finele perioadei de raportare	Prevederi bugetare trimestriale cumulate	Drepturi constatate			Incasari realizate	Stingeri pe alte cai decat incasari	Drepturi constatate de incasat
									Total, din care:	din anii precedenti	din anul curent			
A						B	1	2	3=4+5	4	5	6	7	8=3-6-7
0001	08					TOTAL VENITURI-NERAMBURSABILE			34.690		34.690	34.690		
4808						SUME PRIMITE DE LA UE/ALTI DONATORI IN CONTUL PLATILOR EFECTUATE SI PREFINANTARI AFERENTE CADRULUI FINANCIAR 2014-2020			34.690		34.690	34.690		
	31					Mecanismele financiare Spatiul Economic European si Norvegian 2014-2021			34.690		34.690	34.690		
		03				Prefinantare			34.690		34.690	34.690		

**CONTUL DE EXECUTIE AL INSTITUTIILOR PUBLICE FINANTATE  
DIN VENITURI PROPRII SI SUBVENTII DIN BUGETUL LOCAL - VENITURI  
30.06.2022**

Pag. 1 -lei-

Capi- tol	Sub- capi- tol	Pa- ra- graf	Gru- pa / Titlu	Ar- ti- col	Ali- ne- at	Denumire indicator	Prevederi bugetare aprobat. la finele perioadei de raportare	Prevederi bugetare trimestriale cumulate	Drepturi constatate			Incasari realizate	Stingeri pe alte cai decat incasari	Drepturi constatate de incasat
									Total, din care:	din anii precedenti	din anul curent			
A						B	1	2	3=4+5	4	5	6	7	8=3-6-7
0001	10					TOTAL VENITURI-VENITURI PROPRII,SUBVENTII	151.484.000	79.365.000	85.086.873		85.086.873	50.514.867		34.572.006
0002						I. VENITURI CURENTE	47.482.000	29.529.000	56.426.922		56.426.922	21.854.916		34.572.006
2900						C. VENITURI NEFISCALE	47.482.000	29.529.000	56.426.922		56.426.922	21.854.916		34.572.006
3000						C1. VENITURI DIN PROPRIETATE	3.935.000	2.610.000	703.886		703.886	703.886		
3010						VENITURI DIN PROPRIETATE	3.935.000	2.610.000	703.886		703.886	703.886		
	05					Venituri din concesiuni si inchirieri	3.473.000	2.308.000	553.886		553.886	553.886		
	30					Alte venituri din concesiuni si inchirieri de catre institutiile publice	3.473.000	2.308.000	553.886		553.886	553.886		
	50					Alte venituri din proprietate	462.000	302.000	150.000		150.000	150.000		
3300	10					C2. VANZARI DE BUNURI SI SERVICII	43.547.000	26.919.000	55.723.036		55.723.036	21.151.030		34.572.006
3310						VENITURI DIN PRESTARI DE SERVICII SI ALTE ACTIVITATI	34.651.000	19.940.000	49.521.067		49.521.067	14.949.061		34.572.006
	05					Taxe si alte venituri in invatamant	822.000	546.000	421.328		421.328	421.328		
	08					Venituri din prestari de servicii	3.500.000	1.751.000	1.803.197		1.803.197	1.803.197		
	14					Contributia elevilor si studentilor pentru internate, camine si cantine	20.081.000	12.275.000	7.288.834		7.288.834	7.288.834		
	17					Venituri din organizarea de cursuri de calificare si conversie profesionala, specializare si perfectionare	19.000	9.000						
	50					Alte venituri din prestari de servicii si alte activitati	10.229.000	5.359.000	40.007.708		40.007.708	5.435.702		34.572.006
3610						DIVERSE VENITURI	7.190.000	5.329.000	5.985.606		5.985.606	5.985.606		
	50					Alte venituri	7.190.000	5.329.000	5.985.606		5.985.606	5.985.606		
3710						TRANSFERURI VOLUNTARE, ALTELE DECAT SUBVENTIILE	1.706.000	1.650.000	216.363		216.363	216.363		

Capi- tol	Sub- capi- tol	Pa- ra- graf	Gru- pa/ Titlu	Ar- ti- col	Ali- ne- at	Denumire indicator	Prevederi bugetare aprobrate. la finele perioadei de raportare	Prevederi bugetare trimestriale cumulate	Drepturi constatate			Incasari realizate	Stingeri pe alte cai decat incasari	Drepturi constatate de incasat
									Total, din care:	din anii precedenti	din anul curent			
A						B	1	2	3=4+5	4	5	6	7	8=3-6-7
3710	01					Donatii si sponsorizari	1.706.000	1.650.000	216.363		216.363	216.363		
	03					Varsaminte din sectiunea de functionare pentru finantarea sectiunii de dezvoltare a bugetului local	-50.000	-50.000	-125.000		-125.000	-125.000		
	04					Varsaminte din sectiunea de functionare	50.000	50.000	125.000		125.000	125.000		
3900	10					II. VENITURI DIN CAPITAL	5.000	5.000						
3910						VENITURI DIN VALORIFICAREA UNOR BUNURI	5.000	5.000						
	01					Venituri din valorificarea unor bunuri ale institutiilor publice	5.000	5.000						
4000	10					III. OPERATIUNI FINANCIARE			1.823.720		1.823.720	1.823.720		
4010						INCASARI DIN RAMBURSAREA IMPRUMUTURILOR ACORDATE			1.818.676		1.818.676	1.818.676		
	15					Sume utilizate din excedentul anului precedent pentru efectuarea de cheltuieli			1.818.676		1.818.676	1.818.676		
	01					Sume utilizate de administratiile locale din excedentul anului precedent pentru sectiunea de functionare			1.818.676		1.818.676	1.818.676		
4110						ALTE OPERATIUNI FINANCIARE			5.044		5.044	5.044		
	06					Sume din excedentul anului precedent pentru acoperirea golurilor temporare de casa			5.044		5.044	5.044		
4100	10					IV. SUBVENTII	103.997.000	49.831.000	26.836.231		26.836.231	26.836.231		
4310						SUBVENTII DE LA ALTE ADMINISTRATII	103.997.000	49.831.000	26.836.231		26.836.231	26.836.231		
	09					Subventii pentru institutii publice	69.972.000	36.955.000	26.093.248		26.093.248	26.093.248		
	19					Subventii pentru institutii publice	34.025.000	12.876.000	742.983		742.983	742.983		

**CONTUL DE EXECUTIE AL INSTITUTIILOR PUBLICE FINANTATE  
DIN VENITURI PROPRII SI SUBVENTII DIN BUGETUL LOCAL - VENITURI  
SECTIUNEA DE FUNCTIONARE  
30.6.2022**

Pag. 1 -lei-

Capi- tol	Sub- capi- tol	Pa- ra- gra- f	Gru- pa / Titlu	Ar- ti- col	Ali- ne- at	Denumire indicator	Prevederi bugetare aprobate. la finele perioadei de raportare	Prevederi bugetare trimestriale cumulate	Drepturi constatate			Incasari realizate	Stingeri pe alte cai decat incasari	Drepturi constatate de incasat
									Total, din care:	din anii precedenti	din anul curent			
A						B	1	2	3=4+5	4	5	6	7	8=3-6-7
0001	10					TOTAL VENITURI-VENITURI PROPRII,SUBVENTII	117.404.000	66.434.000	84.218.890		84.218.890	49.646.884		34.572.006
0002						I. VENITURI CURENTE	47.432.000	29.479.000	56.301.922		56.301.922	21.729.916		34.572.006
2900						C. VENITURI NEFISCALE	47.432.000	29.479.000	56.301.922		56.301.922	21.729.916		34.572.006
3000						C1. VENITURI DIN PROPRIETATE	3.935.000	2.610.000	703.886		703.886	703.886		
3010						VENITURI DIN PROPRIETATE	3.935.000	2.610.000	703.886		703.886	703.886		
	05					Venituri din concesiuni si inchirieri	3.473.000	2.308.000	553.886		553.886	553.886		
	30					Alte venituri din concesiuni si inchirieri de catre institutiile publice	3.473.000	2.308.000	553.886		553.886	553.886		
	50					Alte venituri din proprietate	462.000	302.000	150.000		150.000	150.000		
3300	10					C2. VANZARI DE BUNURI SI SERVICII	43.497.000	26.869.000	55.598.036		55.598.036	21.026.030		34.572.006
3310						VENITURI DIN PRESTARI DE SERVICII SI ALTE ACTIVITATI	34.651.000	19.940.000	49.521.067		49.521.067	14.949.061		34.572.006
	05					Taxe si alte venituri in invatamant	822.000	546.000	421.328		421.328	421.328		
	08					Venituri din prestari de servicii	3.500.000	1.751.000	1.803.197		1.803.197	1.803.197		
	14					Contributia elevilor si studentilor pentru internate, camine si cantine	20.081.000	12.275.000	7.288.834		7.288.834	7.288.834		
	17					Venituri din organizarea de cursuri de calificare si conversie profesionala, specializare si perfectionare	19.000	9.000						
	50					Alte venituri din prestari de servicii si alte activitati	10.229.000	5.359.000	40.007.708		40.007.708	5.435.702		34.572.006
3610						DIVERSE VENITURI	7.190.000	5.329.000	5.985.606		5.985.606	5.985.606		
	50					Alte venituri	7.190.000	5.329.000	5.985.606		5.985.606	5.985.606		
3710						TRANSFERURI VOLUNTARE, ALTELE DECAT SUBVENTIILE	1.656.000	1.600.000	91.363		91.363	91.363		

Capi- tol	Sub- capi- tol	Pa- ra- graf	Gru- pa/ Titlu	Ar- ti- col	Ali- ne- at	Denumire indicator	Prevederi bugetare aprobate. la finele perioadei de raportare	Prevederi bugetare trimestriale cumulate	Drepturi constatate			Incasari realizate	Stingeri pe alte cai decat incasari	Drepturi constatate de incasat
									Total, din care:	din anii precedenti	din anul curent			
A						B	1	2	3=4+5	4	5	6	7	8=3-6-7
3710	01					Donatii si sponsorizari	1.706.000	1.650.000	216.363		216.363	216.363		
	03					Varsaminte din sectiunea de functionare pentru finantarea sectiunii de dezvoltare a bugetului local	-50.000	-50.000	-125.000		-125.000	-125.000		
4000	10					III. OPERATIUNI FINANCIARE			1.823.720		1.823.720	1.823.720		
4010						INCASARI DIN RAMBURSAREA IMPRUMUTURILOR ACORDATE			1.818.676		1.818.676	1.818.676		
	15					Sume utilizate din excedentul anului precedent pentru efectuarea de cheltuieli			1.818.676		1.818.676	1.818.676		
	01					Sume utilizate de administratiile locale din excedentul anului precedent pentru sectiunea de functionare			1.818.676		1.818.676	1.818.676		
4110						ALTE OPERATIUNI FINANCIARE			5.044		5.044	5.044		
	06					Sume din excedentul anului precedent pentru acoperirea golurilor temporare de casa			5.044		5.044	5.044		
4100	10					IV. SUBVENTII	69.972.000	36.955.000	26.093.248		26.093.248	26.093.248		
4310						SUBVENTII DE LA ALTE ADMINISTRATII	69.972.000	36.955.000	26.093.248		26.093.248	26.093.248		
	09					Subventii pentru institutii publice	69.972.000	36.955.000	26.093.248		26.093.248	26.093.248		



**CONTUL DE EXECUTIE AL INSTITUTIILOR PUBLICE FINANTATE  
DIN VENITURI PROPRII SI SUBVENTII DIN BUGETUL LOCAL - VENITURI  
SECTIUNEA DE DEZVOLTARE  
30.6.2022**

Pag. 1 -lei-

Capi- tol	Sub- capi- tol	Pa- ra- graf	Gru- pa / Titlu	Ar- ti- col	Ali- ne- at	Denumire indicator	Prevederi bugetare aprobate. la finele perioadei de raportare	Prevederi bugetare trimestriale cumulate	Drepturi constatate			Incasari realizate	Stingeri pe alte cai decat incasari	Drepturi constatate de incasat
									Total, din care:	din anii precedenti	din anul curent			
A						B	1	2	3=4+5	4	5	6	7	8=3-6-7
0001	10					TOTAL VENITURI-VENITURI PROPRII,SUBVENTII	34.080.000	12.931.000	867.983		867.983	867.983		
0002						I. VENITURI CURENTE	50.000	50.000	125.000		125.000	125.000		
2900						C. VENITURI NEFISCALE	50.000	50.000	125.000		125.000	125.000		
3300						C2. VANZARI DE BUNURI SI SERVICII	50.000	50.000	125.000		125.000	125.000		
3710						TRANSFERURI VOLUNTARE, ALTELE DECAT SUBVENTIILE	50.000	50.000	125.000		125.000	125.000		
	04					Varsaminte din sectiunea de functionare	50.000	50.000	125.000		125.000	125.000		
3900	10					II. VENITURI DIN CAPITAL	5.000	5.000						
3910						VENITURI DIN VALORIFICAREA UNOR BUNURI	5.000	5.000						
	01					Venituri din valorificarea unor bunuri ale institutiilor publice	5.000	5.000						
4100	10					IV. SUBVENTII	34.025.000	12.876.000	742.983		742.983	742.983		
4310						SUBVENTII DE LA ALTE ADMINISTRATII	34.025.000	12.876.000	742.983		742.983	742.983		
	19					Subventii pentru institutii publice	34.025.000	12.876.000	742.983		742.983	742.983		

## MUNICIPIUL BUCURESTI

**CONTUL DE EXECUTIE AL INSTITUTIILOR PUBLICE FINANTATE  
DIN VENITURI PROPRII SI SUBVENTII DIN BUGETUL LOCAL - CHELTUIELI  
30.06.2022**

Pag. 1 - lei-

Capi- tol	Sub- capi- tol	Pa- ra- graf	Gru- pa / Tiflu	Ar- fi- col	Ali- ne- at	Denumire indicator	Credite de angajament		Credite bugetare		Angajamente bugetare	Angajamente legale	Plati efectuate	Angajamente legale de platit	Cheltuieli efective
							aprobate la finele perioadei de raportare	trimestriale cumulate	aprobate la finele perioadei de raportare	trimestriale cumulate					
A						B	1	2	3	4	5	6	7	8=6-7	9
5010						TOTAL CHELTUIELI DIN VENITURI PROPRII SI SUBVENTII	159.600.000	85.915.000	159.600.000	85.915.000	65.509.947	65.509.947	45.644.957	19.864.990	45.953.820
5410						ALTE SERVICII PUBLICE GENERALE	11.573.000	5.855.000	11.573.000	5.855.000	11.573.000	11.573.000	4.560.735	7.012.265	4.474.073
	10					Servicii publice comunitare de evidenta a persoanelor	11.573.000	5.855.000	11.573.000	5.855.000	11.573.000	11.573.000	4.560.735	7.012.265	4.474.073
6110						ORDINE PUBLICA SI SIGURANTA NATIONALA	53.794.000	32.907.000	53.794.000	32.907.000	19.842.925	19.842.925	19.842.925		19.570.255
	03					Ordine publica	53.794.000	32.907.000	53.794.000	32.907.000	19.842.925	19.842.925	19.842.925		19.570.255
		04				Politia comunitara	53.794.000	32.907.000	53.794.000	32.907.000	19.842.925	19.842.925	19.842.925		19.570.255
6510						INVATAMANT	27.273.000	18.008.000	27.273.000	18.008.000	18.033.888	18.033.888	7.431.669	10.602.219	7.468.657
	03					Invatamant prescolar si primar	22.547.000	14.379.000	22.547.000	14.379.000	14.379.000	14.379.000	6.696.021	7.682.979	6.695.199
		01				Invatamant prescolar	20.582.000	12.865.000	20.582.000	12.865.000	12.865.000	12.865.000	6.327.705	6.537.295	6.288.365
		02				Invatamant primar	1.965.000	1.514.000	1.965.000	1.514.000	1.514.000	1.514.000	368.316	1.145.684	406.834
	04					Invatamant secundar	4.678.000	3.599.000	4.678.000	3.599.000	3.624.888	3.624.888	735.648	2.889.240	745.161
		01				Invatamant secundar inferior	1.778.000	1.449.000	1.778.000	1.449.000	1.449.000	1.449.000	148.423	1.300.577	110.889
		02				Invatamant secundar superior	2.900.000	2.150.000	2.900.000	2.150.000	2.175.888	2.175.888	587.225	1.588.663	634.272
	07					Invatamant nedefinitibil prin nivel	48.000	30.000	48.000	30.000	30.000	30.000		30.000	28.297
		04				Invatamant special	48.000	30.000	48.000	30.000	30.000	30.000		30.000	28.297
6710						CULTURA, RECREERE SI RELIGIE	3.850.000	2.067.000	3.850.000	2.067.000	1.591.438	1.591.438	1.591.438		1.669.263
	50					Alte servicii in domeniile culturii, recreerii si religiei	3.850.000	2.067.000	3.850.000	2.067.000	1.591.438	1.591.438	1.591.438		1.669.263
6810						ASIGURARI SI ASISTENTA SOCIALA	5.941.000	2.464.000	5.941.000	2.464.000	2.464.000	2.464.000	972.092	1.491.908	972.903
	12					Unitati de asistenta medico-sociale	4.741.000	1.264.000	4.741.000	1.264.000	1.264.000	1.264.000	972.092	291.908	972.903
	50					Alte cheltuieli in domeniul asigurari- lor si asistentei sociale	1.200.000	1.200.000	1.200.000	1.200.000	1.200.000	1.200.000		1.200.000	
		50				Alte cheltuieli in domeniul asistentei sociale	1.200.000	1.200.000	1.200.000	1.200.000	1.200.000	1.200.000		1.200.000	

Capi- tol	Sub- capi- tol	Pa- ra- graf	Gru- pa / Titlu	Ar- ti- col	Ali- ne- at	Denumire indicator	Credite de angajament		Credite bugetare		Angajamente bugetare	Angajamente legale	Plati efectuate	Angajamente legale de platit	Cheltuieli efective
							aprobat la finele perioadei de raportare	trimestriale cumulate	aprobat la finele perioadei de raportare	trimestriale cumulate					
A						B	1	2	3	4	5	6	7	8=6-7	9
7010						LOCUINTE, SERVICII SI DEZVOLTARE PUBLICA	42.169.000	24.614.000	42.169.000	24.614.000	12.004.696	12.004.696	11.246.098	758.598	11.798.669
	50					Alte servicii in domeniile locuintelor, serviciilor si dezvoltarii comunale	42.169.000	24.614.000	42.169.000	24.614.000	12.004.696	12.004.696	11.246.098	758.598	11.798.669
7410						PROTECTIA MEDIULUI	15.000.000		15.000.000						
	05					Salubritate si gestiunea deseurilor	15.000.000		15.000.000						
		01				Salubritate	15.000.000		15.000.000						







Capi- tol	Sub- capi- tol	Pa- ra- graf	Gru- pa / Titlu	Ar- fi- col	Ali- ne- at	Denumire indicator	Credite de angajament		Credite bugetare		Angajamente bugetare	Angajamente legale	Plati efectuate	Angajamente legale de platit	Cheltuieli efective
							aprobate la finele perioadei de raportare	trimestriale cumulate	aprobate la finele perioadei de raportare	trimestriale cumulate					
A						B	1	2	3	4	5	6	7	8=6-7	9
						active corporale	1.303.000	382.000	1.303.000	382.000	315.237	315.237	223.481	91.756	171.583
	71	01	30			Alte active fixe (inclusiv reparatii capitale)	425.000	282.000	425.000	282.000	177.200	177.200	128.355	48.845	81.025
	71	03				Reparatii capitale aferente activelor fixe	11.695.000	4.410.000	11.695.000	4.410.000	123.368	123.368		123.368	103.671
	84					PLATI EFECTUATE IN ANII PRECEDENTI SI RECUPERATE IN ANUL CURENT					-127.854	-127.854	-127.854		
	85					Titlul XXI PLATI EFECTUATE IN ANII PRECEDENTI SI RECUPERATE IN ANUL CURENT					-127.854	-127.854	-127.854		
	85	01				Plati efectuate in anii precedenti si recuperate in anul curent					-127.854	-127.854	-127.854		
	85	01	01			Plati efectuate in anii precedenti si recuperate in anul curent (SF)					-127.854	-127.854	-127.854		
5410						ALTE SERVICII PUBLICE GENERALE	11.573.000	5.855.000	11.573.000	5.855.000	11.573.000	11.573.000	4.560.735	7.012.265	4.474.073
	01					CHELTUIELI CURENTE	11.415.000	5.697.000	11.415.000	5.697.000	11.415.000	11.415.000	4.420.791	6.994.209	4.467.943
	10					TITLUL I CHELTUIELI DE PERSONAL	9.860.000	4.890.000	9.860.000	4.890.000	9.860.000	9.860.000	3.951.113	5.908.887	4.006.770
	10	01				Cheltuieli salariale in bani	9.530.000	4.665.000	9.530.000	4.665.000	9.530.000	9.530.000	3.768.324	5.761.676	3.822.170
	10	01	01			Salarii de baza	9.200.000	4.500.000	9.200.000	4.500.000	9.200.000	9.200.000	3.641.348	5.558.652	3.695.176
	10	01	17			Indemnizatii de hrana	330.000	165.000	330.000	165.000	330.000	330.000	126.976	203.024	126.994
	10	02				Cheltuieli salariale in natura	115.000	115.000	115.000	115.000	115.000	115.000	98.600	16.400	98.600
	10	02	06			Vouchere de vacanta	115.000	115.000	115.000	115.000	115.000	115.000	98.600	16.400	98.600
	10	03				Contributii	215.000	110.000	215.000	110.000	215.000	215.000	84.189	130.811	86.000
	10	03	07			Contributia asiguratorie pentru munca	215.000	110.000	215.000	110.000	215.000	215.000	84.189	130.811	86.000
	20					TITLUL II BUNURI SI SERVICII	1.523.000	791.000	1.523.000	791.000	1.523.000	1.523.000	454.628	1.068.372	445.873
	20	01				Bunuri si servicii	1.272.000	666.000	1.272.000	666.000	1.272.000	1.272.000	428.333	843.667	419.578

Capi- tol	Sub- capi- tol	Pa- ra- graf	Gru- pa / Titlu	Ar- ti- col	Ali- ne- at	Denumire indicator	Credite de angajament		Credite bugetare		Angajamente bugetare	Angajamente legale	Plati efectuate	Angajamente legale de platit	Cheltuieli efective
							aprobat la finele perioadei de raportare	trimestriale cumulate	aprobat la finele perioadei de raportare	trimestriale cumulate					
A						B	1	2	3	4	5	6	7	8=6-7	9
			20	01	01	Furnituri de birou	35.000	20.000	35.000	20.000	35.000	35.000	19.998	15.002	13.457
			20	01	03	Incalzit, iluminat si forta motrica	200.000	120.000	200.000	120.000	200.000	200.000	98.298	101.702	98.298
			20	01	04	Apa, canal si salubritate	30.000	16.000	30.000	16.000	30.000	30.000	8.201	21.799	8.201
			20	01	05	Carburanti si lubrifianti	5.000	5.000	5.000	5.000	5.000	5.000	5.000		
			20	01	08	Posta, telecomunicatii, radio, tv, internet	180.000	100.000	180.000	100.000	180.000	180.000	72.792	107.208	71.355
			20	01	30	Alte bunuri si servicii pentru intretinere si functionare	822.000	405.000	822.000	405.000	822.000	822.000	224.044	597.956	228.267
			20	02		Reparatii curente	100.000	50.000	100.000	50.000	100.000	100.000		100.000	
			20	05		Bunuri de natura obiectelor de inventar	60.000	30.000	60.000	30.000	60.000	60.000		60.000	
			20	05	30	Alte obiecte de inventar	60.000	30.000	60.000	30.000	60.000	60.000		60.000	
			20	13		Pregatire profesionala	36.000	18.000	36.000	18.000	36.000	36.000	980	35.020	980
			20	30		Alte cheltuieli	55.000	27.000	55.000	27.000	55.000	55.000	25.315	29.685	25.315
			20	30	04	Chirii	40.000	20.000	40.000	20.000	40.000	40.000	18.458	21.542	18.458
			20	30	30	Alte cheltuieli cu bunuri si servicii	15.000	7.000	15.000	7.000	15.000	15.000	6.857	8.143	6.857
			59			TITLUL XI ALTE CHELTUIELI	32.000	16.000	32.000	16.000	32.000	32.000	15.050	16.950	15.300
			59	40		Sume aferente persoanelor cu handicap neincadrate	32.000	16.000	32.000	16.000	32.000	32.000	15.050	16.950	15.300
			70			CHELTUIELI DE CAPITAL	158.000	158.000	158.000	158.000	158.000	158.000	139.944	18.056	6.130
			71			TITLUL XV ACTIVE NEFINANCIARE	158.000	158.000	158.000	158.000	158.000	158.000	139.944	18.056	6.130
			71	01		Active fixe	158.000	158.000	158.000	158.000	158.000	158.000	139.944	18.056	6.130
			71	01	02	Masini, echipamente si mijloace de transport	18.000	18.000	18.000	18.000	18.000	18.000		18.000	4.969
			71	01	03	Mobilier, aparatura birotica si alte active corporale	140.000	140.000	140.000	140.000	140.000	140.000	139.944	56	1.161
6110						ORDINE PUBLICA SI SIGURANTA NATIONALA	53.794.000	32.907.000	53.794.000	32.907.000	19.842.925	19.842.925	19.842.925		19.570.255



Capi- tol	Sub- capi- tol	Pa- ra- graf	Gru- pa / Titlu	Ar- ti- col	Ali- ne- at	Denumire indicator	Credite de angajament		Credite bugetare		Angajamente bugetare	Angajamente legale	Plati efectuate	Angajamente legale de platit	Cheltuieli efective
							aprobat la finele perioadei de raportare	trimestriale cumulate	aprobat la finele perioadei de raportare	trimestriale cumulate					
A						B	1	2	3	4	5	6	7	8=6-7	9
			01			CHELTUIELI CURENTE	50.407.000	29.551.000	50.407.000	29.551.000	19.796.329	19.796.329	19.796.329		19.018.466
			10			TITLUL I CHELTUIELI DE PERSONAL	46.148.000	26.472.000	46.148.000	26.472.000	18.436.794	18.436.794	18.436.794		17.698.090
			10	01		Cheltuieli salariale in bani	39.580.000	22.875.000	39.580.000	22.875.000	15.854.182	15.854.182	15.854.182		15.193.100
			10	01	01	Salarii de baza	38.740.000	22.275.000	38.740.000	22.275.000	15.496.365	15.496.365	15.496.365		14.862.398
			10	01	06	Alte sporuri	840.000	600.000	840.000	600.000	357.817	357.817	357.817		330.702
			10	02		Cheltuieli salariale in natura	5.548.000	3.028.000	5.548.000	3.028.000	2.236.844	2.236.844	2.236.844		2.163.190
			10	02	02	Norme de hrana	5.050.000	2.530.000	5.050.000	2.530.000	1.827.944	1.827.944	1.827.944		1.754.290
			10	02	06	Vouchere de vacanta	498.000	498.000	498.000	498.000	408.900	408.900	408.900		408.900
			10	03		Contributii	1.020.000	569.000	1.020.000	569.000	345.768	345.768	345.768		341.800
			10	03	07	Contributia asiguratorie pentru munca	1.020.000	569.000	1.020.000	569.000	345.768	345.768	345.768		341.800
			20			TITLUL II BUNURI SI SERVICII	4.259.000	3.079.000	4.259.000	3.079.000	1.359.535	1.359.535	1.359.535		1.320.376
			20	01		Bunuri si servicii	2.677.000	1.771.000	2.677.000	1.771.000	1.070.095	1.070.095	1.070.095		1.066.968
			20	01	01	Furnituri de birou	50.000	30.000	50.000	30.000	15.037	15.037	15.037		20.675
			20	01	03	Incalzit, iluminat si forta motrica	220.000	189.000	220.000	189.000	128.400	128.400	128.400		116.712
			20	01	04	Apa, canal si salubritate	40.000	22.000	40.000	22.000	12.824	12.824	12.824		12.432
			20	01	05	Carburanti si lubrifianti	450.000	270.000	450.000	270.000	237.973	237.973	237.973		223.421
			20	01	08	Posta, telecomunicatii, radio, tv, internet	365.000	245.000	365.000	245.000	156.913	156.913	156.913		155.466
			20	01	09	Materiale si prestari de servicii cu caracter functional	1.132.000	672.000	1.132.000	672.000	381.009	381.009	381.009		386.713
			20	01	30	Alte bunuri si servicii pentru intretinere si functionare	420.000	343.000	420.000	343.000	137.939	137.939	137.939		151.549
			20	02		Reparatii curente	315.000	172.000	315.000	172.000	39.671	39.671	39.671		41.199
			20	03		Hrana	20.000	11.000	20.000	11.000	5.199	5.199	5.199		5.608
			20	03	01	Hrana pentru oameni	20.000	11.000	20.000	11.000	5.199	5.199	5.199		5.608
			20	05		Bunuri de natura obiectelor de inventar	502.000	500.000	502.000	500.000	41.975	41.975	41.975		285

Capi- tol	Sub- capi- tol	Pa- ra- graf	Gru- pa / Titlu	Ar- fi- col	Ali- ne- at	Denumire indicator	Credite de angajament		Credite bugetare		Angajamente bugetare	Angajamente legale	Plati efectuate	Angajamente legale de platit	Cheltuieli efective
							aprobat la finele perioadei de raportare	trimestriale cumulate	aprobat la finele perioadei de raportare	trimestriale cumulate					
A						B	1	2	3	4	5	6	7	8=6-7	9
			20	05	01	Uniforme si echipament	400.000	400.000	400.000	400.000	4.581	4.581	4.581		285
			20	05	30	Alte obiecte de inventar	102.000	100.000	102.000	100.000	37.394	37.394	37.394		
			20	06		Deplasari, detasari, transferari	15.000	15.000	15.000	15.000					
			20	06	01	Deplasari interne, detasari, transferari	15.000	15.000	15.000	15.000					
			20	11		Carti, publicatii si materiale documentare	1.000	1.000	1.000	1.000					
			20	12		Consultanta si expertiza	25.000	25.000	25.000	25.000	2.856	2.856	2.856		2.856
			20	13		Pregatire profesionala	300.000	300.000	300.000	300.000	81.371	81.371	81.371		81.371
			20	14		Protectia muncii	10.000	5.000	10.000	5.000	938	938	938		696
			20	15		Munitie, furnituri si armament de natura activelor fixe pentru armata	12.000	12.000	12.000	12.000					
			20	25		Cheltuieli judiciare si extrajudiciare derivate din actiuni in reprezentarea intereselor statului, potrivit dispozitiilor legale	50.000	30.000	50.000	30.000	4.725	4.725	4.725		4.425
			20	30		Alte cheltuieli	332.000	237.000	332.000	237.000	112.705	112.705	112.705		116.968
			20	30	01	Reclama si publicitate	10.000	8.000	10.000	8.000	1.438	1.438	1.438		1.282
			20	30	03	Prime de asigurare non-viata	200.000	141.000	200.000	141.000	93.761	93.761	93.761		93.761
			20	30	04	Chirii	37.000	23.000	37.000	23.000	15.579	15.579	15.579		15.579
			20	30	30	Alte cheltuieli cu bunuri si servicii	85.000	65.000	85.000	65.000	1.927	1.927	1.927		6.346
			70			CHELTUIELI DE CAPITAL	3.387.000	3.356.000	3.387.000	3.356.000	46.596	46.596	46.596		551.789
			71			TITLUL XV ACTIVE NEFINANCIARE	3.387.000	3.356.000	3.387.000	3.356.000	46.596	46.596	46.596		551.789
			71	01		Active fixe	3.387.000	3.356.000	3.387.000	3.356.000	46.596	46.596	46.596		551.789
			71	01	01	Constructii	675.000	675.000	675.000	675.000	23.439	23.439	23.439		2.527
			71	01	02	Masini, echipamente si mijloace de transport	2.631.000	2.631.000	2.631.000	2.631.000	23.157	23.157	23.157		533.053



Capi- tol	Sub- capi- tol	Pa- ra- graf	Gru- pa / Titlu	Ar- fi- col	Ali- ne- at	Denumire indicator	Credite de angajament		Credite bugetare		Angajamente bugetare	Angajamente legale	Plati efectuate	Angajamente legale de platit	Cheltuieli efective
							aprobat la finele perioadei de raportare	trimestriale cumulate	aprobat la finele perioadei de raportare	trimestriale cumulate					
A						B	1	2	3	4	5	6	7	8=6-7	9
						caracter functional	153.000	98.000	153.000	98.000	98.000	98.000	-29.489	127.489	8.224
	20	01	30			Alte bunuri si servicii pentru intretinere si functionare	2.175.000	1.619.000	2.175.000	1.619.000	1.619.000	1.619.000	428.218	1.190.782	426.760
	20	02				Reparatii curente	80.000	75.000	80.000	75.000	75.000	75.000		75.000	
	20	03				Hrana	20.164.000	12.536.000	20.164.000	12.536.000	12.560.888	12.560.888	6.418.183	6.142.705	6.382.511
	20	03	01			Hrana pentru oameni	20.164.000	12.536.000	20.164.000	12.536.000	12.560.888	12.560.888	6.418.183	6.142.705	6.382.511
	20	04				Medicamente si materiale sanitare	33.000	27.000	33.000	27.000	27.000	27.000	200	26.800	200
	20	04	01			Medicamente	19.000	16.000	19.000	16.000	16.000	16.000	200	15.800	200
	20	04	02			Materiale sanitare	14.000	11.000	14.000	11.000	11.000	11.000		11.000	
	20	05				Bunuri de natura obiectelor de inventar	1.028.000	823.000	1.028.000	823.000	823.000	823.000	54.811	768.189	33.440
	20	05	01			Uniforme si echipament	17.000	12.000	17.000	12.000	12.000	12.000		12.000	
	20	05	03			Lenjerie si accesorii de pat	28.000	23.000	28.000	23.000	23.000	23.000		23.000	
	20	05	30			Alte obiecte de inventar	983.000	788.000	983.000	788.000	788.000	788.000	54.811	733.189	33.440
	20	06				Deplasari, detasari, transferari	171.000	145.000	171.000	145.000	145.000	145.000	11.139	133.861	10.838
	20	06	01			Deplasari interne, detasari, transferari	165.000	139.000	165.000	139.000	139.000	139.000	11.139	127.861	10.838
	20	06	02			Deplasari in strainatate	6.000	6.000	6.000	6.000	6.000	6.000		6.000	
	20	09				Materiale de laborator	5.000	4.000	5.000	4.000	4.000	4.000		4.000	
	20	11				Carti, publicatii si materiale documentare	107.000	96.000	107.000	96.000	96.000	96.000	4.532	91.468	1.072
	20	12				Consultanta si expertiza	2.000	1.000	2.000	1.000	2.000	2.000	2.000		2.000
	20	13				Pregatire profesionala	263.000	230.000	263.000	230.000	230.000	230.000	120	229.880	120
	20	14				Protectia muncii	14.000	14.000	14.000	14.000	14.000	14.000		14.000	
	20	30				Alte cheltuieli	229.000	175.000	229.000	175.000	175.000	175.000	19.806	155.194	19.806
	20	30	03			Prime de asigurare non-viata	3.000	2.000	3.000	2.000	2.000	2.000		2.000	
	20	30	04			Chirii	8.000	4.000	8.000	4.000	4.000	4.000		4.000	
	20	30	30			Alte cheltuieli cu bunuri si servicii	218.000	169.000	218.000	169.000	169.000	169.000	19.806	149.194	19.806

Capi- tol	Sub- capi- tol	Pa- ra- graf	Gru- pa / Titlu	Ar- ti- col	Ali- ne- at	Denumire indicator	Credite de angajament		Credite bugetare		Angajamente bugetare	Angajamente legale	Plati efectuate	Angajamente legale de platit	Cheltuieli efective
							aprobate la finele perioadei de raportare	trimestriale cumulate	aprobate la finele perioadei de raportare	trimestriale cumulate					
							1	2	3	4					
A						B	1	2	3	4	5	6	7	8=6-7	9
			57			TITLUL VIII ASISTENTA SOCIALA	244.000	192.000	244.000	192.000	192.000	192.000	155.270	36.730	155.270
			57	02		Ajutoare sociale	244.000	192.000	244.000	192.000	192.000	192.000	155.270	36.730	155.270
			57	02	01	Ajutoare sociale in numerar									155.270
			57	02	02	Ajutoare sociale in natura	244.000	192.000	244.000	192.000	192.000	192.000	155.270	36.730	
			70			CHELTUIELI DE CAPITAL	270.000	215.000	270.000	215.000	215.000	215.000	18.300	196.700	27.272
			71			TITLUL XV ACTIVE NEFINANCIARE	270.000	215.000	270.000	215.000	215.000	215.000	18.300	196.700	27.272
			71	01		Active fixe	270.000	215.000	270.000	215.000	215.000	215.000	18.300	196.700	27.272
			71	01	01	Constructii									4.145
			71	01	02	Masini, echipamente si mijloace de transport	105.000	105.000	105.000	105.000	105.000	105.000		105.000	1.722
			71	01	03	Mobilier, aparatura birotica si alte active corporale	165.000	110.000	165.000	110.000	110.000	110.000	18.300	91.700	14.393
			71	01	30	Alte active fixe (inclusiv reparatii capitale)									7.012
6710						CULTURA, RECREERE SI RELIGIE	3.850.000	2.067.000	3.850.000	2.067.000	1.591.438	1.591.438	1.591.438		1.669.263
			01			CHELTUIELI CURENTE	3.850.000	2.067.000	3.850.000	2.067.000	1.591.438	1.591.438	1.591.438		1.669.263
			10			TITLUL I CHELTUIELI DE PERSONAL	1.604.000	818.000	1.604.000	818.000	757.226	757.226	757.226		742.821
			10	01		Cheltuieli salariale in bani	1.528.000	766.000	1.528.000	766.000	722.810	722.810	722.810		726.327
			10	01	01	Salarii de baza	1.460.000	730.000	1.460.000	730.000	696.181	696.181	696.181		699.754
			10	01	17	Indemnizatii de hrana	68.000	36.000	68.000	36.000	26.629	26.629	26.629		26.573
			10	02		Cheltuieli salariale in natura	28.000	28.000	28.000	28.000	18.246	18.246	18.246		
			10	02	06	Vouchere de vacanta	28.000	28.000	28.000	28.000	18.246	18.246	18.246		
			10	03		Contributii	48.000	24.000	48.000	24.000	16.170	16.170	16.170		16.494
			10	03	07	Contributia asiguratorie pentru munca	48.000	24.000	48.000	24.000	16.170	16.170	16.170		16.494
			20			TITLUL II BUNURI SI SERVICII	245.000	149.000	245.000	149.000	77.855	77.855	77.855		76.868
			20	01		Bunuri si servicii	215.000	119.000	215.000	119.000	76.876	76.876	76.876		75.889



Capi- tol	Sub- capi- tol	Pa- ra- graf	Gru- pa / Titlu	Ar- ti- col	Ali- ne- at	Denumire indicator	Credite de angajament		Credite bugetare		Angajamente bugetare	Angajamente legale	Plati efectuate	Angajamente legale de platit	Cheltuieli efective
							aprobat la finele perioadei de raportare	trimestriale cumulate	aprobat la finele perioadei de raportare	trimestriale cumulate					
A						B	1	2	3	4	5	6	7	8=6-7	9
						caracter functional	90.000	27.000	90.000	27.000	27.000	27.000	3.044	23.956	2.380
	20	01	30			Alte bunuri si servicii pentru intretinere si functionare	3.446.000	1.317.000	3.446.000	1.317.000	1.317.000	1.317.000	778.319	538.681	767.876
	20	02				Reparatii curente	56.000	28.000	56.000	28.000	28.000	28.000		28.000	
	20	03				Hrana	400.000	400.000	400.000	400.000	400.000	400.000		400.000	
	20	03	01			Hrana pentru oameni	400.000	400.000	400.000	400.000	400.000	400.000		400.000	
	20	04				Medicamente si materiale sanitare	228.000	141.000	228.000	141.000	141.000	141.000	73.116	67.884	82.259
	20	04	01			Medicamente	37.000	32.000	37.000	32.000	32.000	32.000	6.456	25.544	5.387
	20	04	02			Materiale sanitare	160.000	90.000	160.000	90.000	90.000	90.000	52.949	37.051	60.043
	20	04	04			Dezinfectanti	31.000	19.000	31.000	19.000	19.000	19.000	13.711	5.289	16.829
	20	05				Bunuri de natura obiectelor de inventar	347.000	257.000	347.000	257.000	257.000	257.000	23.311	233.689	1.736
	20	05	01			Uniforme si echipament	15.000	5.000	15.000	5.000	5.000	5.000	1.085	3.915	521
	20	05	30			Alte obiecte de inventar	332.000	252.000	332.000	252.000	252.000	252.000	22.226	229.774	1.215
	20	13				Pregatire profesionala	62.000	23.000	62.000	23.000	23.000	23.000	10.981	12.019	10.981
	20	14				Protectia muncii	12.000	6.000	12.000	6.000	6.000	6.000	2.570	3.430	2.570
	20	30				Alte cheltuieli	22.000	22.000	22.000	22.000	22.000	22.000	6.938	15.062	1.344
	20	30	01			Reclama si publicitate	10.000	10.000	10.000	10.000	10.000	10.000	6.938	3.062	1.126
	20	30	30			Alte cheltuieli cu bunuri si servicii	12.000	12.000	12.000	12.000	12.000	12.000		12.000	218
	70					CHELTUIELI DE CAPITAL	1.060.000	82.000	1.060.000	82.000	82.000	82.000	33.155	48.845	73.617
	71					TITLUL XV ACTIVE NEFINANCIARE	1.060.000	82.000	1.060.000	82.000	82.000	82.000	33.155	48.845	73.617
	71	01				Active fixe	1.060.000	82.000	1.060.000	82.000	82.000	82.000	33.155	48.845	73.617
	71	01	03			Mobilier, aparatura birotica si alte active corporale	866.000		866.000						45.218
	71	01	30			Alte active fixe (inclusiv reparatii capitale)	194.000	82.000	194.000	82.000	82.000	82.000	33.155	48.845	28.399
7010						LOCUINTE, SERVICII SI DEZVOLTARE PUBLICA	42.169.000	24.614.000	42.169.000	24.614.000	12.004.696	12.004.696	11.246.098	758.598	11.798.669


Capi- tol	Sub- capi- tol	Pa- ra- graf	Gru- pa / Titlu	Ar- ti- col	Ali- ne- at	Denumire indicator	Credite de angajament		Credite bugetare		Angajamente bugetare	Angajamente legale	Plati efectuate	Angajamente legale de platit	Cheltuieli efective
							aprobrate la finele perioadei de raportare	trimestriale cumulate	aprobrate la finele perioadei de raportare	trimestriale cumulate					
A						B	1	2	3	4	5	6	7	8=6-7	9
			01			CHELTUIELI CURENTE	21.874.000	15.252.000	21.874.000	15.252.000	11.813.999	11.813.999	11.178.769	635.230	10.983.885
			10			TITLUL I CHELTUIELI DE PERSONAL	10.065.000	6.263.000	10.065.000	6.263.000	3.666.552	3.666.552	3.666.552		3.817.992
			10	01		Cheltuieli salariale in bani	9.702.000	6.010.000	9.702.000	6.010.000	3.482.511	3.482.511	3.482.511		3.631.145
			10	01	01	Salarii de baza	9.240.000	5.778.000	9.240.000	5.778.000	3.331.757	3.331.757	3.331.757		3.473.093
			10	01	06	Alte sporuri	30.000	16.000	30.000	16.000	9.162	9.162	9.162		11.552
			10	01	15	Alocatii pentru transportul la si de la locul de munca	12.000	6.000	12.000	6.000	2.560	2.560	2.560		3.600
			10	01	17	Indemnizatii de hrana	420.000	210.000	420.000	210.000	139.032	139.032	139.032		142.900
			10	02		Cheltuieli salariale in natura	143.000	143.000	143.000	143.000	106.678	106.678	106.678		105.228
			10	02	06	Vouchere de vacanta	143.000	143.000	143.000	143.000	106.678	106.678	106.678		105.228
			10	03		Contributii	220.000	110.000	220.000	110.000	77.363	77.363	77.363		81.619
			10	03	07	Contributia asiguratorie pentru munca	220.000	110.000	220.000	110.000	77.363	77.363	77.363		81.619
			20			TITLUL II BUNURI SI SERVICII	11.809.000	8.989.000	11.809.000	8.989.000	8.147.447	8.147.447	7.512.217	635.230	7.165.893
			20	01		Bunuri si servicii	9.530.000	7.284.000	9.530.000	7.284.000	7.230.870	7.230.870	6.601.455	629.415	6.849.394
			20	01	01	Furnituri de birou	63.000	40.000	63.000	40.000	39.654	39.654	39.490	164	32.006
			20	01	02	Materiale pentru curatenie	70.000	50.000	70.000	50.000	18.016	18.016	14.000	4.016	15.743
			20	01	03	Incalzit, iluminat si forta motrica	4.432.000	3.834.000	4.432.000	3.834.000	4.126.681	4.126.681	3.937.066	189.615	4.046.136
			20	01	04	Apa, canal si salubritate	2.500.000	1.550.000	2.500.000	1.550.000	1.062.742	1.062.742	949.838	112.904	945.084
			20	01	05	Carburanti si lubrifianti	100.000	57.000	100.000	57.000	39.126	39.126	39.126		38.759
			20	01	06	Piese de schimb	35.000	23.000	35.000	23.000	5.870	5.870		5.870	4.933
			20	01	08	Posta, telecomunicatii, radio, tv, internet	120.000	80.000	120.000	80.000	98.927	98.927	98.738	189	83.898
			20	01	09	Materiale si prestari de servicii cu caracter functional	210.000	150.000	210.000	150.000	168.831	168.831	161.994	6.837	150.045
			20	01	30	Alte bunuri si servicii pentru intretinere si functionare	2.000.000	1.500.000	2.000.000	1.500.000	1.671.023	1.671.023	1.361.203	309.820	1.532.790





Capi- tol	Sub- capi- tol	Pa- ra- graf	Gru- pa / Titlu	Ar- ti- col	Ali- ne- at	Denumire indicator	Credite de angajament		Credite bugetare		Angajamente bugetare	Angajamente legale	Plati efectuate	Angajamente legale de platit	Cheltuieli efective
							aprobat la finele perioadei de raportare	trimestriale cumulate	aprobat la finele perioadei de raportare	trimestriale cumulate					
A						B	1	2	3	4	5	6	7	8=6-7	9
						fixe	11.695.000	4.410.000	11.695.000	4.410.000	123.368	123.368		123.368	103.671
			84			PLATI EFECTUATE IN ANII PRECEDENTI SI RECUPERATE IN ANUL CURENT					-127.854	-127.854	-127.854		
			85			Titlul XXI PLATI EFECTUATE IN ANII PRECEDENTI SI RECUPERATE IN ANUL CURENT					-127.854	-127.854	-127.854		
			85	01		Plati efectuate in anii precedenti si recuperate in anul curent					-127.854	-127.854	-127.854		
			85	01	01	Plati efectuate in anii precedenti si recuperate in anul curent (SF)					-127.854	-127.854	-127.854		
7410						PROTECTIA MEDIULUI	15.000.000		15.000.000						
			01			CHELTUIELI CURENTE	4.815.000		4.815.000						
			10			TITLUL I CHELTUIELI DE PERSONAL	2.815.000		2.815.000						
			10	01		Cheltuieli salariale in bani	2.685.000		2.685.000						
			10	01	01	Salarii de baza	2.650.000		2.650.000						
			10	01	17	Indemnizatii de hrana	35.000		35.000						
			10	02		Cheltuieli salariale in natura	50.000		50.000						
			10	02	06	Vouchere de vacanta	50.000		50.000						
			10	03		Contributii	80.000		80.000						
			10	03	07	Contributia asiguratorie pentru munca	80.000		80.000						
			20			TITLUL II BUNURI SI SERVICII	2.000.000		2.000.000						
			20	01		Bunuri si servicii	600.000		600.000						
			20	01	01	Furnituri de birou	100.000		100.000						
			20	01	05	Carburanti si lubrifianti	100.000		100.000						
			20	01	08	Posta, telecomunicatii, radio, tv, internet	200.000		200.000						

Capi- tol	Sub- capi- tol	Pa- ra- graf	Gru- pa / Titlu	Ar- ti- col	Ali- ne- at	Denumire indicator	Credite de angajament		Credite bugetare		Angajamente bugetare	Angajamente legale	Plati efectuate	Angajamente legale de platit	Cheltuieli efective
							aprobrate la finele perioadei de raportare	trimestriale cumulate	aprobrate la finele perioadei de raportare	trimestriale cumulate					
A						B	1	2	3	4	5	6	7	8=6-7	9
			20	01	09	Materiale si prestari de servicii cu caracter functional	200.000		200.000						
			20	05		Bunuri de natura obiectelor de inventar	650.000		650.000						
			20	05	30	Alte obiecte de inventar	650.000		650.000						
			20	12		Consultanta si expertiza	200.000		200.000						
			20	13		Pregatire profesionala	20.000		20.000						
			20	14		Protectia muncii	100.000		100.000						
			20	30		Alte cheltuieli	430.000		430.000						
			20	30	01	Reclama si publicitate	20.000		20.000						
			20	30	03	Prime de asigurare non-viata	50.000		50.000						
			20	30	30	Alte cheltuieli cu bunuri si servicii	360.000		360.000						
			70			CHELTUIELI DE CAPITAL	10.185.000		10.185.000						
			71			TITLUL XV ACTIVE NEFINANCIARE	10.185.000		10.185.000						
			71	01		Active fixe	10.185.000		10.185.000						
			71	01	01	Constructii	2.700.000		2.700.000						
			71	01	02	Masini, echipamente si mijloace de transport	7.485.000		7.485.000						



Conducatorul compartimentului  
financiar-contabil





Capi- tol	Sub- capi- tol	Pa- ra- graf	Gru- pa / Titlu	Ar- ti- col	Ali- ne- at	Denumire indicator	Credite de angajament		Credite bugetare		Angajamente bugetare	Angajamente legale	Plati efectuate	Angajamente legale de platit	Cheltuieli efective
							aprobat la finele perioadei de raportare	trimestriale cumulate	aprobat la finele perioadei de raportare	trimestriale cumulate					
A						B	1	2	3	4	5	6	7	8=6-7	9
						activelor fixe pentru armata	12.000	12.000	12.000	12.000					
	20		25			Cheltuieli judiciare si extrajudiciare derivate din actiuni in reprezentarea intereselor statului, potrivit dispozitiilor legale	85.000	50.000	85.000	50.000	15.817	15.817	15.817		15.517
	20		30			Alte cheltuieli	2.268.000	1.361.000	2.268.000	1.361.000	1.033.695	1.033.695	833.754	199.941	296.453
	20		30	01		Reclama si publicitate	40.000	18.000	40.000	18.000	11.438	11.438	8.376	3.062	2.408
	20		30	03		Prime de asigurare non-viata	253.000	143.000	253.000	143.000	95.761	95.761	93.761	2.000	93.761
	20		30	04		Chirii	85.000	47.000	85.000	47.000	59.579	59.579	34.037	25.542	34.037
	20		30	30		Alte cheltuieli cu bunuri si servicii	1.890.000	1.153.000	1.890.000	1.153.000	866.917	866.917	697.580	169.337	166.247
	57					TITLUL VIII ASISTENTA SOCIALA	244.000	192.000	244.000	192.000	192.000	192.000	155.270	36.730	155.270
	57		02			Ajutoare sociale	244.000	192.000	244.000	192.000	192.000	192.000	155.270	36.730	155.270
	57		02	01		Ajutoare sociale in numerar									155.270
	57		02	02		Ajutoare sociale in natura	244.000	192.000	244.000	192.000	192.000	192.000	155.270	36.730	
	59					TITLUL XI ALTE CHELTUIELI	2.033.000	1.116.000	2.033.000	1.116.000	788.357	788.357	771.407	16.950	864.874
	59		22			Actiuni cu caracter stiintific si social-cultural	2.001.000	1.100.000	2.001.000	1.100.000	756.357	756.357	756.357		849.574
	59		40			Sume aferente persoanelor cu handicap neincadrate	32.000	16.000	32.000	16.000	32.000	32.000	15.050	16.950	15.300
	84					PLATI EFECTUATE IN ANII PRECEDENTI SI RECUPERATE IN ANUL CURENT					-127.854	-127.854	-127.854		
	85					Titlul XXI PLATI EFECTUATE IN ANII PRECEDENTI SI RECUPERATE IN ANUL CURENT					-127.854	-127.854	-127.854		
	85		01			Plati efectuate in anii precedenti si recuperate in anul curent					-127.854	-127.854	-127.854		

Capi- tol	Sub- capi- tol	Pa- ra- graf	Gru- pa / Titlu	Ar- ti- col	Ali- ne- at	Denumire indicator	Credite de angajament		Credite bugetare		Angajamente bugetare	Angajamente legale	Plati efectuate	Angajamente legale de platit	Cheltuieli efective
							aprobate la finele perioadei de raportare	trimestriale cumulate	aprobate la finele perioadei de raportare	trimestriale cumulate					
A						B	1	2	3	4	5	6	7	8=6-7	9
			85	01	01	Plati efectuate in anii precedenti si recuperate in anul curent (SF)					-127.854	-127.854	-127.854		
5410						ALTE SERVICII PUBLICE GENERALE	11.415.000	5.697.000	11.415.000	5.697.000	11.415.000	11.415.000	4.420.791	6.994.209	4.467.943
				01		CHELTUIELI CURENTE	11.415.000	5.697.000	11.415.000	5.697.000	11.415.000	11.415.000	4.420.791	6.994.209	4.467.943
				10		TITLUL I CHELTUIELI DE PERSONAL	9.860.000	4.890.000	9.860.000	4.890.000	9.860.000	9.860.000	3.951.113	5.908.887	4.006.770
				10	01	Cheltuieli salariale in bani	9.530.000	4.665.000	9.530.000	4.665.000	9.530.000	9.530.000	3.768.324	5.761.676	3.822.170
				10	01	01 Salarii de baza	9.200.000	4.500.000	9.200.000	4.500.000	9.200.000	9.200.000	3.641.348	5.558.652	3.695.176
				10	01	17 Indemnizatii de hrana	330.000	165.000	330.000	165.000	330.000	330.000	126.976	203.024	126.994
				10	02	Cheltuieli salariale in natura	115.000	115.000	115.000	115.000	115.000	115.000	98.600	16.400	98.600
				10	02	06 Vouchere de vacanta	115.000	115.000	115.000	115.000	115.000	115.000	98.600	16.400	98.600
				10	03	Contributii	215.000	110.000	215.000	110.000	215.000	215.000	84.189	130.811	86.000
				10	03	07 Contributia asiguratorie pentru munca	215.000	110.000	215.000	110.000	215.000	215.000	84.189	130.811	86.000
				20		TITLUL II BUNURI SI SERVICII	1.523.000	791.000	1.523.000	791.000	1.523.000	1.523.000	454.628	1.068.372	445.873
				20	01	Bunuri si servicii	1.272.000	666.000	1.272.000	666.000	1.272.000	1.272.000	428.333	843.667	419.578
				20	01	01 Furnituri de birou	35.000	20.000	35.000	20.000	35.000	35.000	19.998	15.002	13.457
				20	01	03 Incalzit, iluminat si forta motrica	200.000	120.000	200.000	120.000	200.000	200.000	98.298	101.702	98.298
				20	01	04 Apa, canal si salubritate	30.000	16.000	30.000	16.000	30.000	30.000	8.201	21.799	8.201
				20	01	05 Carburanti si lubrifianti	5.000	5.000	5.000	5.000	5.000	5.000	5.000	5.000	5.000
				20	01	08 Posta, telecomunicatii, radio, tv, internet	180.000	100.000	180.000	100.000	180.000	180.000	72.792	107.208	71.355
				20	01	30 Alte bunuri si servicii pentru intretinere si functionare	822.000	405.000	822.000	405.000	822.000	822.000	224.044	597.956	228.267
				20	02	Reparatii curente	100.000	50.000	100.000	50.000	100.000	100.000		100.000	
				20	05	Bunuri de natura obiectelor de inventar	60.000	30.000	60.000	30.000	60.000	60.000		60.000	
				20	05	30 Alte obiecte de inventar	60.000	30.000	60.000	30.000	60.000	60.000		60.000	
				20	13	Pregatire profesionala	36.000	18.000	36.000	18.000	36.000	36.000	980	35.020	980





Capi- tol	Sub- capi- tol	Pa- ra- graf	Gru- pa / Titlu	Ar- ti- col	Ali- ne- at	Denumire indicator	Credite de angajament		Credite bugetare		Angajamente bugetare	Angajamente legale	Plati efectuate	Angajamente legale de platit	Cheltuieli efective
							aprobrate la finele perioadei de raportare	trimestriale cumulate	aprobrate la finele perioadei de raportare	trimestriale cumulate					
A						B	1	2	3	4	5	6	7	8=6-7	9
						caracter functional	1.132.000	672.000	1.132.000	672.000	381.009	381.009	381.009		386.713
	20	01	30			Alte bunuri si servicii pentru intretinere si functionare	420.000	343.000	420.000	343.000	137.939	137.939	137.939		151.549
	20	02				Reparatii curente	315.000	172.000	315.000	172.000	39.671	39.671	39.671		41.199
	20	03				Hrana	20.000	11.000	20.000	11.000	5.199	5.199	5.199		5.608
	20	03	01			Hrana pentru oameni	20.000	11.000	20.000	11.000	5.199	5.199	5.199		5.608
	20	05				Bunuri de natura obiectelor de inventar	502.000	500.000	502.000	500.000	41.975	41.975	41.975		285
	20	05	01			Uniforme si echipament	400.000	400.000	400.000	400.000	4.581	4.581	4.581		285
	20	05	30			Alte obiecte de inventar	102.000	100.000	102.000	100.000	37.394	37.394	37.394		
	20	06				Deplasari, detasari, transferari	15.000	15.000	15.000	15.000					
	20	06	01			Deplasari interne, detasari, transferari	15.000	15.000	15.000	15.000					
	20	11				Carti, publicatii si materiale documentare	1.000	1.000	1.000	1.000					
	20	12				Consultanta si expertiza	25.000	25.000	25.000	25.000	2.856	2.856	2.856		2.856
	20	13				Pregatire profesionala	300.000	300.000	300.000	300.000	81.371	81.371	81.371		81.371
	20	14				Protectia muncii	10.000	5.000	10.000	5.000	938	938	938		696
	20	15				Munitie, furnituri si armament de natura activelor fixe pentru armata	12.000	12.000	12.000	12.000					
	20	25				Cheltuieli judiciare si extrajudiciare derivate din actiuni in reprezentarea intereselor statului, potrivit dispozitiilor legale	50.000	30.000	50.000	30.000	4.725	4.725	4.725		4.425
	20	30				Alte cheltuieli	332.000	237.000	332.000	237.000	112.705	112.705	112.705		116.968
	20	30	01			Reclama si publicitate	10.000	8.000	10.000	8.000	1.438	1.438	1.438		1.282
	20	30	03			Prime de asigurare non-viata	200.000	141.000	200.000	141.000	93.761	93.761	93.761		93.761
	20	30	04			Chirii	37.000	23.000	37.000	23.000	15.579	15.579	15.579		15.579

Capi- tol	Sub- capi- tol	Pa- ra- graf	Gru- pa / Titlu	Ar- fi- col	Ali- ne- at	Denumire indicator	Credite de angajament		Credite bugetare		Angajamente bugetare	Angajamente legale	Plati efectuate	Angajamente legale de platit	Cheltuieli efective
							aprobrate la finele perioadei de raportare	trimestriale cumulate	aprobrate la finele perioadei de raportare	trimestriale cumulate					
A						B	1	2	3	4	5	6	7	8=6-7	9
			20	30	30	Alte cheltuieli cu bunuri si servicii	85.000	65.000	85.000	65.000	1.927	1.927	1.927		6.346
6510						INVATAMANT	27.003.000	17.793.000	27.003.000	17.793.000	17.818.888	17.818.888	7.413.369	10.405.519	7.441.385
			01			CHELTUIELI CURENTE	27.003.000	17.793.000	27.003.000	17.793.000	17.818.888	17.818.888	7.413.369	10.405.519	7.441.385
			10			TITLUL I CHELTUIELI DE PERSONAL	55.000	43.000	55.000	43.000	43.000	43.000	960	42.040	52.320
			10	01		Cheltuieli salariale in bani	52.000	40.000	52.000	40.000	40.000	40.000	960	39.040	51.068
			10	01	06	Alte sporuri									50.108
			10	01	11	Fond aferent platii cu ora	48.000	38.000	48.000	38.000	38.000	38.000		38.000	
			10	01	15	Alocatii pentru transportul la si de la locul de munca	4.000	2.000	4.000	2.000	2.000	2.000	960	1.040	960
			10	03		Contributii	3.000	3.000	3.000	3.000	3.000	3.000		3.000	1.252
			10	03	07	Contributia asiguratorie pentru munca	3.000	3.000	3.000	3.000	3.000	3.000		3.000	1.252
			20			TITLUL II BUNURI SI SERVICII	26.704.000	17.558.000	26.704.000	17.558.000	17.583.888	17.583.888	7.257.139	10.326.749	7.233.795
			20	01		Bunuri si servicii	4.608.000	3.432.000	4.608.000	3.432.000	3.432.000	3.432.000	746.348	2.685.652	783.808
			20	01	01	Furnituri de birou	350.000	262.000	350.000	262.000	262.000	262.000	15.581	246.419	23.907
			20	01	02	Materiale pentru curatenie	411.000	301.000	411.000	301.000	301.000	301.000	24.138	276.862	14.172
			20	01	03	Incalzit, iluminat si forta motrica	661.000	498.000	661.000	498.000	498.000	498.000	221.794	276.206	221.795
			20	01	04	Apa, canal si salubritate	169.000	130.000	169.000	130.000	130.000	130.000	20.205	109.795	20.206
			20	01	05	Carburanti si lubrifianti	53.000	37.000	53.000	37.000	37.000	37.000	9.490	27.510	9.490
			20	01	06	Piese de schimb	22.000	19.000	22.000	19.000	19.000	19.000		19.000	
			20	01	07	Transport	75.000	60.000	75.000	60.000	60.000	60.000	9.151	50.849	9.152
			20	01	08	Posta, telecomunicatii, radio, tv, internet	539.000	408.000	539.000	408.000	408.000	408.000	47.260	360.740	50.102
			20	01	09	Materiale si prestari de servicii cu caracter functional	153.000	98.000	153.000	98.000	98.000	98.000	-29.489	127.489	8.224
			20	01	30	Alte bunuri si servicii pentru intretinere si functionare	2.175.000	1.619.000	2.175.000	1.619.000	1.619.000	1.619.000	428.218	1.190.782	426.760



Capi- tol	Sub- capi- tol	Pa- ra- graf	Gru- pa / Titlu	Ar- ti- col	Ali- ne- at	Denumire indicator	Credite de angajament		Credite bugetare		Angajamente bugetare	Angajamente legale	Plati efectuate	Angajamente legale de platit	Cheltuieli efective
							aprobate la finele perioadei de raportare	trimestriale cumulate	aprobate la finele perioadei de raportare	trimestriale cumulate					
A						B	1	2	3	4	5	6	7	8=6-7	9
			57	02	02	Ajutoare sociale in natura	244.000	192.000	244.000	192.000	192.000	192.000	155.270	36.730	
6710						CULTURA, RECREERE SI RELIGIE	3.850.000	2.067.000	3.850.000	2.067.000	1.591.438	1.591.438	1.591.438		1.669.263
			01			CHELTUIELI CURENTE	3.850.000	2.067.000	3.850.000	2.067.000	1.591.438	1.591.438	1.591.438		1.669.263
			10			TITLUL I CHELTUIELI DE PERSONAL	1.604.000	818.000	1.604.000	818.000	757.226	757.226	757.226		742.821
			10	01		Cheltuieli salariale in bani	1.528.000	766.000	1.528.000	766.000	722.810	722.810	722.810		726.327
			10	01	01	Salarii de baza	1.460.000	730.000	1.460.000	730.000	696.181	696.181	696.181		699.754
			10	01	17	Indemnizatii de hrana	68.000	36.000	68.000	36.000	26.629	26.629	26.629		26.573
			10	02		Cheltuieli salariale in natura	28.000	28.000	28.000	28.000	18.246	18.246	18.246		
			10	02	06	Vouchere de vacanta	28.000	28.000	28.000	28.000	18.246	18.246	18.246		
			10	03		Contributii	48.000	24.000	48.000	24.000	16.170	16.170	16.170		16.494
			10	03	07	Contributia asiguratorie pentru munca	48.000	24.000	48.000	24.000	16.170	16.170	16.170		16.494
			20			TITLUL II BUNURI SI SERVICII	245.000	149.000	245.000	149.000	77.855	77.855	77.855		76.868
			20	01		Bunuri si servicii	215.000	119.000	215.000	119.000	76.876	76.876	76.876		75.889
			20	01	01	Furnituri de birou	8.000	2.000	8.000	2.000					1.785
			20	01	02	Materiale pentru curatenie	6.000	2.000	6.000	2.000					
			20	01	03	Incalzit, iluminat si forta motrica	5.000	4.000	5.000	4.000					
			20	01	04	Apa, canal si salubritate	8.000	6.000	8.000	6.000	1.131	1.131	1.131		1.751
			20	01	05	Carburanti si lubrifianti	4.000	2.000	4.000	2.000	2.000	2.000	2.000		
			20	01	08	Posta, telecomunicatii, radio, tv, internet	74.000	38.000	74.000	38.000	30.121	30.121	30.121		30.121
			20	01	30	Alte bunuri si servicii pentru intretinere si functionare	110.000	65.000	110.000	65.000	43.624	43.624	43.624		42.232
			20	02		Reparatii curente	10.000	10.000	10.000	10.000					
			20	05		Bunuri de natura obiectelor de inventar	5.000	5.000	5.000	5.000					
			20	05	30	Alte obiecte de inventar	5.000	5.000	5.000	5.000					
			20	13		Pregatire profesionala	15.000	15.000	15.000	15.000	979	979	979		979

Capi- tol	Sub- capi- tol	Pa- ra- graf	Gru- pa / Titlu	Ar- ti- col	Ali- ne- at	Denumire indicator	Credite de angajament		Credite bugetare		Angajamente bugetare	Angajamente legale	Plati efectuate	Angajamente legale de platit	Cheltuieli efective
							aprobate la finele perioadei de raportare	trimestriale cumulate	aprobate la finele perioadei de raportare	trimestriale cumulate					
A						B	1	2	3	4	5	6	7	8=6-7	9
			59			TITLUL XI ALTE CHELTUIELI	2.001.000	1.100.000	2.001.000	1.100.000	756.357	756.357	756.357		849.574
			59	22		Actiuni cu caracter stiintific si social-cultural	2.001.000	1.100.000	2.001.000	1.100.000	756.357	756.357	756.357		849.574
6810						ASIGURARI SI ASISTENTA SOCIALA	4.881.000	2.382.000	4.881.000	2.382.000	2.382.000	2.382.000	938.937	1.443.063	899.286
			01			CHELTUIELI CURENTE	4.881.000	2.382.000	4.881.000	2.382.000	2.382.000	2.382.000	938.937	1.443.063	899.286
			20			TITLUL II BUNURI SI SERVICII	4.881.000	2.382.000	4.881.000	2.382.000	2.382.000	2.382.000	938.937	1.443.063	899.286
			20	01		Bunuri si servicii	3.754.000	1.505.000	3.754.000	1.505.000	1.505.000	1.505.000	822.021	682.979	800.396
			20	01	01	Furnituri de birou	113.000	73.000	113.000	73.000	73.000	73.000	30.826	42.174	19.739
			20	01	04	Apa, canal si salubritate	21.000	11.000	21.000	11.000	11.000	11.000	5.969	5.031	5.969
			20	01	05	Carburanti si lubrifianti	4.000		4.000						
			20	01	06	Piese de schimb	10.000	7.000	10.000	7.000	7.000	7.000	3.863	3.137	4.432
			20	01	07	Transport	70.000	70.000	70.000	70.000	70.000	70.000		70.000	
			20	01	09	Materiale si prestari de servicii cu caracter functional	90.000	27.000	90.000	27.000	27.000	27.000	3.044	23.956	2.380
			20	01	30	Alte bunuri si servicii pentru intretinere si functionare	3.446.000	1.317.000	3.446.000	1.317.000	1.317.000	1.317.000	778.319	538.681	767.876
			20	02		Reparatii curente	56.000	28.000	56.000	28.000	28.000	28.000		28.000	
			20	03		Hrana	400.000	400.000	400.000	400.000	400.000	400.000		400.000	
			20	03	01	Hrana pentru oameni	400.000	400.000	400.000	400.000	400.000	400.000		400.000	
			20	04		Medicamente si materiale sanitare	228.000	141.000	228.000	141.000	141.000	141.000	73.116	67.884	82.259
			20	04	01	Medicamente	37.000	32.000	37.000	32.000	32.000	32.000	6.456	25.544	5.387
			20	04	02	Materiale sanitare	160.000	90.000	160.000	90.000	90.000	90.000	52.949	37.051	60.043
			20	04	04	Dezinfectanti	31.000	19.000	31.000	19.000	19.000	19.000	13.711	5.289	16.829
			20	05		Bunuri de natura obiectelor de inventar	347.000	257.000	347.000	257.000	257.000	257.000	23.311	233.689	1.736
			20	05	01	Uniforme si echipament	15.000	5.000	15.000	5.000	5.000	5.000	1.085	3.915	521
			20	05	30	Alte obiecte de inventar	332.000	252.000	332.000	252.000	252.000	252.000	22.226	229.774	1.215

Capi- tol	Sub- capi- tol	Pa- ra- graf	Gru- pa / Titlu	Ar- ti- col	Ali- ne- at	Denumire indicator	Credite de angajament		Credite bugetare		Angajamente bugetare	Angajamente legale	Plati efectuate	Angajamente legale de platit	Cheltuieli efective
							aprobate la finele perioadei de raportare	trimestriale cumulate	aprobate la finele perioadei de raportare	trimestriale cumulate					
A						B	1	2	3	4	5	6	7	8=6-7	9
			20	13		Pregatire profesionala	62.000	23.000	62.000	23.000	23.000	23.000	10.981	12.019	10.981
			20	14		Protectia muncii	12.000	6.000	12.000	6.000	6.000	6.000	2.570	3.430	2.570
			20	30		Alte cheltuieli	22.000	22.000	22.000	22.000	22.000	22.000	6.938	15.062	1.344
			20	30	01	Reclama si publicitate	10.000	10.000	10.000	10.000	10.000	10.000	6.938	3.062	1.126
			20	30	30	Alte cheltuieli cu bunuri si servicii	12.000	12.000	12.000	12.000	12.000	12.000		12.000	218
7010						LOCUINTE, SERVICII SI DEZVOLTARE PUBLICA	21.874.000	15.252.000	21.874.000	15.252.000	11.686.145	11.686.145	11.050.915	635.230	10.983.885
			01			CHELTUIELI CURENTE	21.874.000	15.252.000	21.874.000	15.252.000	11.813.999	11.813.999	11.178.769	635.230	10.983.885
			10			TITLUL I CHELTUIELI DE PERSONAL	10.065.000	6.263.000	10.065.000	6.263.000	3.666.552	3.666.552	3.666.552		3.817.992
			10	01		Cheltuieli salariale in bani	9.702.000	6.010.000	9.702.000	6.010.000	3.482.511	3.482.511	3.482.511		3.631.145
			10	01	01	Salarii de baza	9.240.000	5.778.000	9.240.000	5.778.000	3.331.757	3.331.757	3.331.757		3.473.093
			10	01	06	Alte sporuri	30.000	16.000	30.000	16.000	9.162	9.162	9.162		11.552
			10	01	15	Alocatii pentru transportul la si de la locul de munca	12.000	6.000	12.000	6.000	2.560	2.560	2.560		3.600
			10	01	17	Indemnizatii de hrana	420.000	210.000	420.000	210.000	139.032	139.032	139.032		142.900
			10	02		Cheltuieli salariale in natura	143.000	143.000	143.000	143.000	106.678	106.678	106.678		105.228
			10	02	06	Vouchere de vacanta	143.000	143.000	143.000	143.000	106.678	106.678	106.678		105.228
			10	03		Contributii	220.000	110.000	220.000	110.000	77.363	77.363	77.363		81.619
			10	03	07	Contributia asiguratorie pentru munca	220.000	110.000	220.000	110.000	77.363	77.363	77.363		81.619
			20			TITLUL II BUNURI SI SERVICII	11.809.000	8.989.000	11.809.000	8.989.000	8.147.447	8.147.447	7.512.217	635.230	7.165.893
			20	01		Bunuri si servicii	9.530.000	7.284.000	9.530.000	7.284.000	7.230.870	7.230.870	6.601.455	629.415	6.849.394
			20	01	01	Furnituri de birou	63.000	40.000	63.000	40.000	39.654	39.654	39.490	164	32.006
			20	01	02	Materiale pentru curatenie	70.000	50.000	70.000	50.000	18.016	18.016	14.000	4.016	15.743
			20	01	03	Incalzit, iluminat si forta motrica	4.432.000	3.834.000	4.432.000	3.834.000	4.126.681	4.126.681	3.937.066	189.615	4.046.136
			20	01	04	Apa, canal si salubritate	2.500.000	1.550.000	2.500.000	1.550.000	1.062.742	1.062.742	949.838	112.904	945.084
			20	01	05	Carburanti si lubrifianti	100.000	57.000	100.000	57.000	39.126	39.126	39.126		38.759
			20	01	06	Piese de schimb	35.000	23.000	35.000	23.000	5.870	5.870		5.870	4.933


Capi- tol	Sub- capi- tol	Pa- ra- graf	Gru- pa / Titlu	Ar- ti- col	Ali- ne- at	Denumire indicator	Credite de angajament		Credite bugetare		Angajamente bugetare	Angajamente legale	Plati efectuate	Angajamente legale de platit	Cheltuieli efective
							aprobat la finele perioadei de raportare	trimestriale cumulate	aprobat la finele perioadei de raportare	trimestriale cumulate					
A						B	1	2	3	4	5	6	7	8=6-7	9
			20	01	08	Posta, telecomunicatii, radio, tv, internet	120.000	80.000	120.000	80.000	98.927	98.927	98.738	189	83.898
			20	01	09	Materiale si prestari de servicii cu caracter functional	210.000	150.000	210.000	150.000	168.831	168.831	161.994	6.837	150.045
			20	01	30	Alte bunuri si servicii pentru intretinere si functionare	2.000.000	1.500.000	2.000.000	1.500.000	1.671.023	1.671.023	1.361.203	309.820	1.532.790
			20	02		Reparatii curente	330.000	300.000	330.000	300.000	203.199	203.199	203.199		170.756
			20	05		Bunuri de natura obiectelor de inventar	89.000	70.000	89.000	70.000	31.509	31.509	26.673	4.836	
			20	05	01	Uniforme si echipament	40.000	25.000	40.000	25.000					
			20	05	30	Alte obiecte de inventar	49.000	45.000	49.000	45.000	31.509	31.509	26.673	4.836	
			20	06		Deplasari, detasari, transferari	25.000	25.000	25.000	25.000					
			20	06	01	Deplasari interne, detasari, transferari	5.000	5.000	5.000	5.000					
			20	06	02	Deplasari in strainatate	20.000	20.000	20.000	20.000					
			20	12		Consultanta si expertiza	500.000	300.000	500.000	300.000					
			20	13		Pregatire profesionala	100.000	90.000	100.000	90.000	1.787	1.787	808	979	1.631
			20	25		Cheltuieli judiciare si extrajudiciare derivate din actiuni in reprezentarea intereselor statului, potrivit dispozitiilor legale	35.000	20.000	35.000	20.000	11.092	11.092	11.092		11.092
			20	30		Alte cheltuieli	1.200.000	900.000	1.200.000	900.000	668.990	668.990	668.990		133.020
			20	30	30	Alte cheltuieli cu bunuri si servicii	1.200.000	900.000	1.200.000	900.000	668.990	668.990	668.990		133.020
			84			PLATI EFECTUATE IN ANII PRECEDENTI SI RECUPERATE IN ANUL CURENT					-127.854	-127.854	-127.854		
			85			Titlul XXI PLATI EFECTUATE IN ANII PRECEDENTI SI RECUPERATE IN ANUL CURENT					-127.854	-127.854	-127.854		

Capi- tol	Sub- capi- tol	Pa- ra- graf	Gru- pa / Titlu	Ar- ti- col	Ali- ne- at	Denumire indicator	Credite de angajament		Credite bugetare		Angajamente bugetare	Angajamente legale	Plati efectuate	Angajamente legale de platit	Cheltuieli efective
							aprobat la finele perioadei de raportare	trimestriale cumulate	aprobat la finele perioadei de raportare	trimestriale cumulate					
A						B	1	2	3	4	5	6	7	8=6-7	9
			85	01		Plati efectuate in anii precedenti si recuperate in anul curent					-127.854	-127.854	-127.854		
			85	01	01	Plati efectuate in anii precedenti si recuperate in anul curent (SF)					-127.854	-127.854	-127.854		
7410						PROTECTIA MEDIULUI	4.815.000		4.815.000						
			01			CHELTUIELI CURENTE	4.815.000		4.815.000						
			10			TITLUL I CHELTUIELI DE PERSONAL	2.815.000		2.815.000						
			10	01		Cheltuieli salariale in bani	2.685.000		2.685.000						
			10	01	01	Salarii de baza	2.650.000		2.650.000						
			10	01	17	Indemnizatii de hrana	35.000		35.000						
			10	02		Cheltuieli salariale in natura	50.000		50.000						
			10	02	06	Vouchere de vacanta	50.000		50.000						
			10	03		Contributii	80.000		80.000						
			10	03	07	Contributia asiguratorie pentru munca	80.000		80.000						
			20			TITLUL II BUNURI SI SERVICII	2.000.000		2.000.000						
			20	01		Bunuri si servicii	600.000		600.000						
			20	01	01	Furnituri de birou	100.000		100.000						
			20	01	05	Carburanti si lubrifianti	100.000		100.000						
			20	01	08	Posta, telecomunicatii, radio, tv, internet	200.000		200.000						
			20	01	09	Materiale si prestari de servicii cu caracter functional	200.000		200.000						
			20	05		Bunuri de natura obiectelor de inventar	650.000		650.000						
			20	05	30	Alte obiecte de inventar	650.000		650.000						
			20	12		Consultanta si expertiza	200.000		200.000						
			20	13		Pregatire profesionala	20.000		20.000						



Capi- tol	Sub- capi- tol	Pa- ra- graf	Gru- pa / Titlu	Ar- ti- col	Ali- ne- at	Denumire indicator	Credite de angajament		Credite bugetare		Angajamente bugetare	Angajamente legale	Plati efectuate	Angajamente legale de platit	Cheltuieli efective
							aprobat la finele perioadei de raportare	trimestriale cumulate	aprobat la finele perioadei de raportare	trimestriale cumulate					
A						B	1	2	3	4	5	6	7	8=6-7	9
			20	14		Protectia muncii	100.000		100.000						
			20	30		Alte cheltuieli	430.000		430.000						
			20	30	01	Reclama si publicitate	20.000		20.000						
			20	30	03	Prime de asigurare non-viata	50.000		50.000						
			20	30	30	Alte cheltuieli cu bunuri si servicii	360.000		360.000						
9910	96					excedent/deficit sect funct			-6.841.000	-6.308.000			4.435.105		

Conducatorul institutiei,

Conducatorul compartimentului  
financiar-contabil

## MUNICIPIUL BUCURESTI


DETALIEREA CHELTUIELILOR  
 INSTITUTII PUBLICE FINANTATE DIN VENITURI PROPRII  
 SI SUBVENTII DIN BUGETUL LOCAL  
 SECTIUNEA DE DEZVOLTARE  
 30.6.2022

Pag. 1 - lei-

Capi- tol	Sub- capi- tol	Pa- ra- graf	Gru- pa / Titlu	Ar- ti- col	Ali- ne- at	Denumire indicator	Credite de angajament		Credite bugetare		Angajamente bugetare	Angajamente legale	Plati efectuate	Angajamente legale de platit	Cheltuieli efective
							aprobate la finele perioadei de raportare	trimestriale cumulate	aprobate la finele perioadei de raportare	trimestriale cumulate					
A						B	1	2	3	4	5	6	7	8=6-7	9
5010						TOTAL CHELTUIELI DIN VENITURI PROPRII SI SUBVENTII	35.355.000	13.173.000	35.355.000	13.173.000	820.147	820.147	433.178	386.969	1.473.592
	70					CHELTUIELI DE CAPITAL	35.355.000	13.173.000	35.355.000	13.173.000	820.147	820.147	433.178	386.969	1.473.592
	71					TITLUL XV ACTIVE NEFINANCIARE	35.355.000	13.173.000	35.355.000	13.173.000	820.147	820.147	433.178	386.969	1.473.592
	71	01				Active fixe	23.660.000	8.763.000	23.660.000	8.763.000	696.779	696.779	433.178	263.601	1.369.921
	71	01	01			Constructii	11.023.000	4.675.000	11.023.000	4.675.000	23.439	23.439	23.439		427.770
	71	01	02			Masini, echipamente si mijloace de transport	10.909.000	3.424.000	10.909.000	3.424.000	180.903	180.903	57.903	123.000	689.543
	71	01	03			Mobilier, aparatura birotica si alte active corporale	1.303.000	382.000	1.303.000	382.000	315.237	315.237	223.481	91.756	171.583
	71	01	30			Alte active fixe (inclusiv reparatii capitale)	425.000	282.000	425.000	282.000	177.200	177.200	128.355	48.845	81.025
	71	03				Reparatii capitale aferente activelor fixe	11.695.000	4.410.000	11.695.000	4.410.000	123.368	123.368		123.368	103.671
5410						ALTE SERVICII PUBLICE GENERALE	158.000	158.000	158.000	158.000	158.000	158.000	139.944	18.056	6.130
	70					CHELTUIELI DE CAPITAL	158.000	158.000	158.000	158.000	158.000	158.000	139.944	18.056	6.130
	71					TITLUL XV ACTIVE NEFINANCIARE	158.000	158.000	158.000	158.000	158.000	158.000	139.944	18.056	6.130
	71	01				Active fixe	158.000	158.000	158.000	158.000	158.000	158.000	139.944	18.056	6.130
	71	01	02			Masini, echipamente si mijloace de transport	18.000	18.000	18.000	18.000	18.000	18.000		18.000	4.969
	71	01	03			Mobilier, aparatura birotica si alte active corporale	140.000	140.000	140.000	140.000	140.000	140.000	139.944	56	1.161
6110						ORDINE PUBLICA SI SIGURANTA NATIONALA	3.387.000	3.356.000	3.387.000	3.356.000	46.596	46.596	46.596		551.789
	70					CHELTUIELI DE CAPITAL	3.387.000	3.356.000	3.387.000	3.356.000	46.596	46.596	46.596		551.789
	71					TITLUL XV ACTIVE NEFINANCIARE	3.387.000	3.356.000	3.387.000	3.356.000	46.596	46.596	46.596		551.789
	71	01				Active fixe	3.387.000	3.356.000	3.387.000	3.356.000	46.596	46.596	46.596		551.789

Capi- tol	Sub- capi- tol	Pa- ra- graf	Gru- pa / Titlu	Ar- ti- col	Ali- ne- at	Denumire indicator	Credite de angajament		Credite bugetare		Angajamente bugetare	Angajamente legale	Plati efectuate	Angajamente legale de platit	Cheltuieli efective
							aprobate la finele perioadei de raportare	trimestriale cumulate	aprobate la finele perioadei de raportare	trimestriale cumulate					
A						B	1	2	3	4	5	6	7	8=6-7	9
			71	01	01	Constructii	675.000	675.000	675.000	675.000	23.439	23.439	23.439		2.527
			71	01	02	Masini, echipamente si mijloace de transport	2.631.000	2.631.000	2.631.000	2.631.000	23.157	23.157	23.157		533.053
			71	01	03	Mobilier, aparatura birotica si alte active corporale									1.874
			71	01	30	Alte active fixe (inclusiv reparatii capitale)	81.000	50.000	81.000	50.000					14.335
6510						INVATAMANT	270.000	215.000	270.000	215.000	215.000	215.000	18.300	196.700	27.272
			70			CHELTUIELI DE CAPITAL	270.000	215.000	270.000	215.000	215.000	215.000	18.300	196.700	27.272
			71			TITLUL XV ACTIVE NEFINANCIARE	270.000	215.000	270.000	215.000	215.000	215.000	18.300	196.700	27.272
			71	01		Active fixe	270.000	215.000	270.000	215.000	215.000	215.000	18.300	196.700	27.272
			71	01	01	Constructii								4.145	
			71	01	02	Masini, echipamente si mijloace de transport	105.000	105.000	105.000	105.000	105.000	105.000		105.000	1.722
			71	01	03	Mobilier, aparatura birotica si alte active corporale	165.000	110.000	165.000	110.000	110.000	110.000	18.300	91.700	14.393
			71	01	30	Alte active fixe (inclusiv reparatii capitale)									7.012
6810						ASIGURARI SI ASISTENTA SOCIALA	1.060.000	82.000	1.060.000	82.000	82.000	82.000	33.155	48.845	73.617
			70			CHELTUIELI DE CAPITAL	1.060.000	82.000	1.060.000	82.000	82.000	82.000	33.155	48.845	73.617
			71			TITLUL XV ACTIVE NEFINANCIARE	1.060.000	82.000	1.060.000	82.000	82.000	82.000	33.155	48.845	73.617
			71	01		Active fixe	1.060.000	82.000	1.060.000	82.000	82.000	82.000	33.155	48.845	73.617
			71	01	03	Mobilier, aparatura birotica si alte active corporale	866.000		866.000						45.218
			71	01	30	Alte active fixe (inclusiv reparatii capitale)	194.000	82.000	194.000	82.000	82.000	82.000	33.155	48.845	28.399

Capi- tol	Sub- capi- tol	Pa- ra- graf	Gru- pa / Titlu	Ar- ti- col	Ali- ne- at	Denumire indicator	Credite de angajament		Credite bugetare		Angajamente bugetare	Angajamente legale	Plati efectuate	Angajamente legale de platit	Cheltuieli efective
							aprobate la finele perioadei de raportare	trimestriale cumulate	aprobate la finele perioadei de raportare	trimestriale cumulate					
A						B	1	2	3	4	5	6	7	8=6-7	9
7010						LOCUINTE, SERVICII SI DEZVOLTARE PUBLICA	20.295.000	9.362.000	20.295.000	9.362.000	318.551	318.551	195.183	123.368	814.784
	70					CHELTUIELI DE CAPITAL	20.295.000	9.362.000	20.295.000	9.362.000	318.551	318.551	195.183	123.368	814.784
	71					TITLUL XV ACTIVE NEFINANCIARE	20.295.000	9.362.000	20.295.000	9.362.000	318.551	318.551	195.183	123.368	814.784
	71	01				Active fixe	8.600.000	4.952.000	8.600.000	4.952.000	195.183	195.183	195.183		711.113
	71	01	01			Constructii	7.648.000	4.000.000	7.648.000	4.000.000					421.098
	71	01	02			Masini, echipamente si mijloace de transport	670.000	670.000	670.000	670.000	34.746	34.746	34.746		149.799
	71	01	03			Mobilier, aparatura birotica si alte active corporale	132.000	132.000	132.000	132.000	65.237	65.237	65.237		108.937
	71	01	30			Alte active fixe (inclusiv reparatii capitale)	150.000	150.000	150.000	150.000	95.200	95.200	95.200		31.279
	71	03				Reparatii capitale aferente activelor fixe	11.695.000	4.410.000	11.695.000	4.410.000	123.368	123.368		123.368	103.671
7410						PROTECTIA MEDIULUI	10.185.000		10.185.000						
	70					CHELTUIELI DE CAPITAL	10.185.000		10.185.000						
	71					TITLUL XV ACTIVE NEFINANCIARE	10.185.000		10.185.000						
	71	01				Active fixe	10.185.000		10.185.000						
	71	01	01			Constructii	2.700.000		2.700.000						
	71	01	02			Masini, echipamente si mijloace de transport	7.485.000		7.485.000						
9910	97					excedent/deficit spect dezv			-1.275.000	-242.000			434.805		



Conducatorul compartimentului  
financiar-contabil