



**SECTORUL 6
AL MUNICIPIULUI
BUCUREȘTI**

DIRECȚIA ECONOMICĂ

SECTORUL 6
AL MUNICIPIULUI BUCUREȘTI
REGISTRATURA GENERALĂ
Nr. 5437
Zi. 08 Luna. 02 Anul. 2022

CĂTRE,

DIRECȚIA ECONOMICĂ

NUMĂR DE TELEFON: +40 0376 204 319
ADRESĂ POȘTALĂ: CALEA PLEVNEI, NR. 147-149,
SECTOR 6 BUCUREȘTI
E-MAIL: PRIM6@PRIMARIE6.RO
WWW.PRIMARIE6.RO


**DIRECȚIA GENERALĂ REGIONALĂ
A FINANTELOR PUBLICE BUCUREȘTI**

ACTIVITATEA DE TREZORERIE
ȘI CONTABILITATE PUBLICĂ

MBR. TRZ. 8458
Zi. 08 LUNA 02 ANUL 2022

**DIRECȚIA GENERALĂ REGIONALĂ A FINANTELOR PUBLICE
MUNICIPIULUI BUCUREȘTI ACTIVITATEA DE TREZORERIE ȘI
CONTABILITATE PUBLICĂ A MUNICIPIULUI BUCUREȘTI**

Vă transmitem alăturat, în copie și în format electronic, situațiile financiare la data de 31.12.2021 pentru Consiliul Local sector 6 Buceurești conform OMF nr.6704.01.2022 privind transmiterea situațiilor financiare anuale centralizate întocmite de instituțiile publice la 31 decembrie 2021 și pentru completarea Anexei nr.2 la OMFP nr.1177/2018 pentru aprobarea Normelor metodologice privind întocmirea și depunerea situațiilor financiare ale instituțiilor publice la 31 decembrie 2017 și pentru modificarea și completarea altor norme metodologice în domeniul contabilității; - OMF nr.494/12.04.2021 privind transmiterea situațiilor financiare trimestriale centralizate întocmite de instituțiile publice și pentru modificarea și completarea unor ordine ale ministrului finanțelor publice în domeniul contabilității instituțiilor publice; - formularele de situații financiare actualizate ce se întocmesc de instituțiile publice la 31 martie 2021, OMFP nr.1865/15.04.2020 privind transmiterea situațiilor financiare trimestriale centralizate întocmite de instituțiile publice și de modificare a Ordinului ministrului finanțelor publice nr. 640/2017 pentru aprobarea Normelor metodologice privind întocmirea și depunerea situațiilor financiare trimestriale ale instituțiilor publice, precum și a unor raportări financiare lunare în anul 2017, pentru modificarea și completarea Normelor metodologice privind organizarea și conducerea contabilității instituțiilor publice, Planul de conturi pentru instituțiile publice și Instrucțiunile de aplicare a acestuia, aprobate prin Ordinul ministrului finanțelor publice nr.1.917/2005, precum și pentru modificarea și completarea altor norme metodologice în domeniul contabilității publice.



**DIRECTOR EXECUTIV,
BOGDAN CIOCÎRLAN**


BILANT
31.12.2021

pag.: 1 - lei -

COD	DENUMIRE INDICATORI	SOLD LA INCEPUTUL PERIOADEI	SOLD LA SFARSITUL PERIOADEI
01003	1.Active fixe necorporale (ct.2030000+2050000+2060000+		
01003	2080100+2080200+2330000-2800300-2800500-		
01003	2800801-2800809-2900400-2900500-2900801-2900809-		
01003	2930100*)	4.160.040	6.003.081
01004	2.Instalatii tehnice, mijloace de transport, animale, plantatii, mobilier,		
01004	aparatura birotica si alte active corporale (ct.2130100+2130200+		
01004	2130300+2130400+2140000+2310000-2810301-		
01004	2810302-2810303-2810304-2810400-2910301-		
01004	2910302-2910303-2910304-2910400-2930200*)	42.361.556	48.244.063
01005	3.Terenuri si cladiri (ct.2110100+2110200+2120101+2120102+2120201+		
01005	2120301+2120401+2120501+2120601+2120901+2310000-2810100-		
01005	2810201-2810202-2810203-2810204-2810205-2810206-		
01005	2810207-2810208-2910100-2910201-2910202-2910203-		
01005	2910204-2910205-2910206-2910207-2910208-2930200)	8.415.601.814	8.159.145.426
01007	5.Active financiare necurente (investitii pe termen lung) peste un an		
01007	(ct.2600100+2600200+2600300+2650000+2670201+2670202+		
01007	2670203+2670204+2670205+2670208-2960101-2960102-		
01007	2960103-2960200), din care:	3.343	3.343
01009	6.Creante necurente - sume ce urmeaza a fi incasate dupa o perioada		
01009	mai mare de un an (ct.4110201+4110208+4130200+4280202+		
01009	4610201+4610209-4910200-4960200) din care:	6.507.913	6.615.041
01010	Creante comerciale necurente - sume ce urmeaza a fi incasate dupa		
01010	o perioada mai mare de un an (ct.4110201+4110208+4130200+		
01010	4610201-4910200-4960200)	6.507.913	6.578.060
01015	7.TOTAL ACTIVE NECURENTE (rd.03+04+05+06+07+09)	8.468.634.666	8.220.010.954
01019	1.Stocuri (ct.3010000+3020100+3020200+3020300+3020400+		
01019	3020500+3020600+3020700+3020800+3020900+3030100+3030200+		
01019	3040100+3040200+3050100+3050200+3070000+3090000+3310000+		
01019	3320000+3410000+3450000+3460000+3470000+3490000+3510100+		
01019	3510200+ 3540100+3540500+ 3540600+3560000+3570000+3580000+		
01019	3590000+3610000+3710000+3810000+/-3480000+/-3780000-		
01019	3910000-3920100-3920200-3920300-3930000-3940100-3940500-		
01019	3940600-3950100-3950200-3950300-3950400-3950600-3950700-		
01019	3950800-3960000-3970100-3970200-3970300-3980000-4420803)	117.748.526	119.690.910
01021	Creante din operatiuni comerciale, avansuri si alte decontari (ct.2320000+		
01021	2340000+4090101+4090102+4110101+4110108+4130100+4180000+		
01021	4250000+4280102+4610101+4610109+4730109**+4810101+4810102+		
01021	4810103+4810900+4830000+4840000+4890101+		
01021	4890301-4910100-4960100+5120800) din care:	451.907.167	459.476.146
01022	Creante comerciale si avansuri (ct.2320000+2340000+4090101+		
01022	4090102+4110101+4110108+4130100+4180000+4610101-		
01022	4910100- 4960100),din care:	20.844.213	36.364.428
010221	Avansuri acordate(ct.2320000+2340000+4090101+4090102)	800	1.392.103
01023	Creante bugetare (ct.4310100**+4310200**+4310300**+4310400**+		
01023	4310500**+4310600**+4310700**+4370100**+4370200**+4370300**		
01023	+4420400+4420802+4440000**+4460100**+4460200**+		
01023	4480200+4610102+4610104+4630000+ 4640000+4650100+4650200		
01023	+4660401+4660402+4660500+4660900+4810101**+4810102**+		
01023	4810103**+4810900**-4970000), din care:	334.230.538	288.569.248

COD	DENUMIRE INDICATORI	SOLD LA INCEPUTUL PERIOADEI	SOLD LA SFARSITUL PERIOADEI
01024	Creantele bugetului general consolidat (ct.4630000+4640000+4650100+		
01024	4650200+4660401+4660402+4660500+4660900-4970000)	328.984.041	284.415.972
01025	Creante din operatiuni cu fonduri externe nerambursabile si fonduri de		
01025	la buget (ct.4500100+4500300+4500501+4500502+4500503+4500504+		
01025	4500505+4500700+4510100+4510300+4510500+4530100+4540100+		
01025	4540301+4540302+4540501+4540502+4540503+4540504+4550100+		
01025	4550301+4550302+4550303+4560100+4560303+4560309+4570100+		
01025	4570201+4570202+4570203+4570205+4570206+4570209+4570301+		
01025	4570302+4570309+4580100+4580301+4580302+4610103+4730103**+		
01025	4740000+4760000), din care:	18.298.523	18.354.617
01026	Sume de primit de la Comisia Europeana (ct.4500100+4500300+		
01026	4500501+4500502+4500503+4500504+4500505+4500700)	69.756	210.954
01030	Total creante curente (rd.21+23+25+27)	804.436.228	766.400.011
1033	Conturi la trezorerie, casa in lei.		
	(ct.5100000+5120101+5120501+5130101+		
01033	5130301+5130302+5140101+5140301+5140302+5150101+5150103+5150		
01033	301		
01033	+5150500+5150600+5160101+5160301+5160302+5170101+5170301+51		
01033	70302		
01033	+5200100+5210100+5210300+5230000+5250101+5250102+5250301+52		
01033	50302		
01033	+5250400+5260000+5270000+5280000+5290101+5290201+5290301+52		
01033	90400		
01033	+5290901+5310101+5410101+5500101+5520000+5550101+5550400+55		
01033	70101		
01033	+5580101+5580201+5590101+5600101+5600300+5600401+5610101+56		
01033	10300		
01033	+5620101+5620300+5620401+5710100+5710300+5710400+5740101+57		
01033	40102		
01033	+5740301+5740302+5740400+5750100+5750300+5750400-7700000)	36.493.694	58.545.867
010331	Dobanda de incasat,alte valori,avansuri de trezorerie		
	(ct.5180701+5320100+		
010331	5320200+5320300+5320400+5320500+5320600+5320800+5420100)	110.448	155.066
01035	Conturi la institutii de credit, BNR, casa in valuta (ct.5110101+5110102+		
01035	5120102+5120402+5120502+5130102+5130202+5140102+5140202+		
01035	5150102+5150202+5150302+5160102+5160202+5170102+5170202+		
01035	5290102+5290202+5290302+5290902+5310402+5410102+5410202+		
01035	5500102+5550102+5550202+5570202+5580102+5580202+5580302+		
01035	5580303+5590102+5590202+5600102+5600103+5600402+5610102+		
01035	5610103+5620102+5620103+5620402)	185.523.359	99.935.141
01040	Total disponibilitati si alte valori (rd.33+33.1+35+35.1)	222.127.501	158.636.074
01042	6.Cheltuieli in avans (ct.4710000)	763	
01045	7.TOTAL ACTIVE CURENTE (rd.19+30+31+40+41+41.1+42)	1.144.313.018	1.044.726.995
01046	8.TOTAL ACTIVE (rd.15+45)	9.612.947.684	9.264.737.949
01052	1.Sume necurente - sume ce urmeaza a fi platite dupa o perioada		
01052	mai mare de un an (ct.2690200+4010200+4030200+4040200+		
01052	4050200+4280201+4620201+4620209+5090000), din care:	15.118.020	9.778.287
01053	Datorii comerciale (ct.4010200+4030200+4040200+4050200+		
01053	4620201)	14.165.741	8.779.714
01054	2.Imprumuturi pe termen lung (ct.1610200+1620200+1630200+		
01054	1640200+1650200+1660201+1660202+1660203+1660204+		
01054	1670201+1670202+1670203+1670208+1670209-1690200)	1.381.726.475	1.426.759.593

COD	DENUMIRE INDICATORI	SOLD LA INCEPUTUL PERIOADEI	SOLD LA SFARSITUL PERIOADEI
01055	3.Provizioane (ct.1510201+1510202+1510203+1510204+1510208)	191.149	100.000
01058	TOTAL DATORII NECURENTE (rd.52+54+55)	1.397.035.644	1.436.637.880
01060	1.Datorii comerciale, avansuri si alte decontari (ct.2690100+4010100+		
01060	4030100+4040100+4050100+4080000+4190000+4620101+4620109+		
01060	4730109+4810101+4810102+4810103+4810900+4830000+		
01060	4840000+4890201+5090000+5120800), din care:	489.561.119	424.424.589
01061	Datorii comerciale si avansuri (ct.4010100+4030100+4040100+		
01061	4050100+4080000+4190000+4620101), din care:	50.865.540	8.541.256
01062	2.Datorii catre bugete		
01062	(ct.4310100+4310200+4310300+4310400+4310500+		
01062	4310600+4310700+4370100+4370200+4370300+4400000+4410000+		
01062	4420300+4420801+4440000+4460100+4460200+4480100+4550501+		
01062	4550502+4550503+4620109+4670100+4670200+4670300+4670400+		
01062	4670500+4670900+4730109+4810900),din care:	26.224.321	28.828.939
010631	Contributii sociale (ct.4310100+4310200+4310300+4310400+4310500+		
010631	4310600+4310700+4370100+4370200+4370300)	3.256.582	7.042.997
01065	3.Datorii din operatiuni cu Fonduri externe nerambursabile si fonduri de		
01065	la buget,alte datorii catre alte organisme internationale (ct.4500200+		
01065	4500400+4500600+4510200+4510401+4510402+4510409+4510601+		
01065	4510602+4510603+4510605+4510606+4510609+4520100+4520200+		
01065	4530200+4540200+4540401+4540402+4540601+4540602+4540603+		
01065	4550200+4550401+4550402+4550403+4550404+4550409+4560400+		
01065	4580401+4580402+4580501+4580502+4590000+4620103+4730103+		
01065	4760000)	443.846	443.846
01072	6.Salariile angajatilor (ct.4210000+4230000+4260000+4270100+4270300+		
01072	4280101)	10.409.273	11.600.563
01073	7.Alte drepturi cuvenite altor categorii de persoane (pensii, indemnizatii de		
01073	somaj, burse) (ct.4220100+4220200+4240000+4260000+4270200+		
01073	4270300+4290000+4380000), din care:	316.332	454.402
01074	8.Venituri in avans (ct.4720000)	88.149	211.149
01075	9.Provizioane (ct.1510101+1510102+1510103+1510104+1510108)	30.461	
01078	10.TOTAL DATORII CURENTE (rd.60+62+65+70+71+72+73+74+75)	527.073.501	465.963.488
01079	11.TOTAL DATORII (rd.58+78)	1.924.109.145	1.902.601.368
01080	12.ACTIVE NETE = TOTAL ACTIVE - TOTAL DATORII =		
01080	CAPITALURI		
01080	PROPRII (rd.80=rd.46-79=rd.90)	7.688.838.539	7.362.136.581
01084	1.Rezerve, fonduri (ct.1000000+1000101+1000201+1000202+1000301+		
01084	1000401+1000402+1010000+1020101+1020102+1020103+		
01084	1030000+ 1040101+1040102+1040103+1050100+1050200+1050300+		
01084	1050400+1050500+/-1060000+1060000+1320000+1330000)	7.199.135.779	7.378.747.661
01085	2.Rezultatul reportat (ct.1170000-sold creditor)	257.400.429	
01086	3.Rezultat reportat (ct.1170000-sold debitor)		250.489.946
01087	4.Rezultatul patrimonial al exercitiului (ct.1210000-sold creditor)	232.302.331	233.878.866
01090	6.TOTAL CAPITALURI PROPRII (rd.84+85-86+87-88)	7.688.838.539	7.362.136.581




Conducatorul compartimentului
financiar- contabil

CONTUL DE REZULTAT PATRIMONIAL

31.12.2021

pag.: 1 - lei -

COD	DENUMIRE INDICATORI	An precedent	An curent
02002	1.Venituri din impozite, taxe, contributi de asigurari si alte venituri ale bugetelor		
02002	(ct.7300100+7300201+7300202+7300203+7310100+7310200+7320100+		
02002	7330000+7340000+7350100+7350200+7350300+7350400+7350500+		
02002	7350601+7350602+7360100+7390000+7450100+ 7450200+7450300+7450400+		
02002	7450500+7450700+7450900+7460100+7460200+7460300+7460900)	961.094.732	983.395.401
02003	2.Venituri din activitati economice		
02003	(ct.7210000+7220000+7510100+7510200+/-7090000)	17.752.013	169.210.295
02004	3.Finantari, subventii, transferuri, alocatii bugetare cu destinatie speciala		
02004	(ct.7510500+7710000+7720100+7720200+7740100+7740200+7750000+		
02004	7760000+7780000+7790101+7790109)	112.489.768	103.419.403
02005	4.Alte venituri operationale (ct.7140000+7180000+7500000+7500100+7500200		
02005	+7510300+7510400+7810200+7810300+7810401+7810402+7770000)	33.906.883	22.328.341
02005	TOTAL VENITURI OPERATIONALE (rd.02+03+04+05)	1.125.243.396	1.278.353.440
02008	1.Salarii si contributiile sociale aferente angajatilor		
02008	(ct.6410000+6420000+6450100+		
02008	6450200+6450300+6450400+6450500+6450600+6450700+6450800+6460000+		
02008	6470000)	229.629.274	227.504.416
02009	2.Subventii si transferuri (ct.6700000+6710000+6720000+6730000+6740000+		
02009	6750000+6760000+6770000+6780000+6790000)	154.656.702	173.300.935
02010	3.Stocuri, consumabile, lucrari si servicii executate de terti (ct.6010000+6020100+		
02010	6020200+6020300+6020400+6020500+6020600+6020700+6020800+6020900+		
02010	6030000+6060000+6070000+6080000+6090000+6100000+6110000+6120000+		
02010	6130000+6140000+6220000+6230000+6240100+6240200+6260000+6270000+		
02010	6280000+6290100)	416.865.830	327.323.592
02011	4.Cheltuieli de capital, amortizari si provizioane (ct.6810100+		
02011	6810200+6810300+6810401+6810402+6820101+6820109+		
02011	6820200+6890100+6890200)	31.519.814	243.494.787
02012	5. Alte cheltuieli operationale (ct.6350100+6540000+6580101+6580109)	24.796.452	36.414.699
02013	TOTAL CHELTUIELI OPERATIONALE (rd.08+09+10+11+12)	857.468.072	1.008.038.429
02015	- EXCEDENT (rd.06-rd.13)	267.775.324	270.315.011
02017	IV.VENITURI FINANCIARE		
02017	(ct.7630000+7640000+7650100+7650200+7660000+		
02017	7670000+7680000+7690000+7860300+7860400)	332.611	3.334
02018	V. CHELTUIELI FINANCIARE		
02018	(ct.6630000+6640000+6650100+6650200+6660000+		
02018	6670000+6680000+6690000+6860300+6860400+6860800)	35.814.307	36.286.070
02021	- DEFICIT (rd.18-rd.17)	35.481.696	36.282.736
02023	- EXCEDENT (rd.15+20-16-21)	232.293.628	234.032.275
02025	VIII. VENITURI EXTRAORDINARE (ct.7910000)	9.060	21.435
02026	IX. CHELTUIELI EXTRAORDINARE (ct.6900000+6910000)	357	174.844
02028	- EXCEDENT (rd.25-rd.26)	8.703	
02029	- DEFICIT (rd.26-rd.25)		153.409
020292	- EXCEDENT (rd.23+28-24-29)	232.302.331	233.878.866
02031	- EXCEDENT (rd.29.2-29.4)	232.302.331	233.878.866



Conducatorul compartimentului
financiar- contabil

SITUATIA FLUXURILOR DE TREZORERIE


31.12.2021

pag: 1 - lei -

COD	DENUMIRE INDICATORI	Total	Casa ct. 5310101	Buget de stat ct. 5200100/7700000	Buget local ct. 5210100/7700000	Buget asigurari sociale ct. 5250101+/5250102/7700000	Buget asigurari pentru somaj ct. 5740101+/5740102/7700000	Buget Fond national unic de asigurari sociale de sanatate ct. 5710100/7700000	Buget Fond pentru mediu ct. 5750100/7700000	Buget trezoreria statului ct. 5240100/7700000	Buget institutii publice finantate integral din venituri proprii ct. 560101/7700000	Buget institutii publice finantate din venituri proprii si subventii ct. 5610101/7700000	Buget activitati finantate din venituri proprii si buget activitati de privatizare ct. 5620101/7700000	Buget imprumuturi interne si externe ct. 5140101+/5160101+/5170101/7700000	Buget fonduri externe nerambursabile (sursa D) ct. 5160103/7700000	Alte disponibilitati (ct.5XX)
03002	1. Incasari	1.275.595.913	72.134.747		1.068.402.849											57.209.047
03003	2. Plati	931.352.325	72.117.022		711.827.950											57.516.230
03004	3. Numerar net din activitatea operationala (rd.02-rd.03)	344.243.588	-2.275		336.574.899											-2.171.183
03006	1. Incasari	17.936	2.275		15.661											
03007	2. Plati	412.610.191			214.960.386											
03008	3. Numerar net din activitatea de investitii (rd.06-07)	-412.992.255	2.275		-214.944.725											
03010	1. Incasari	196.553.316			103.154.476											
03011	2. Plati	103.154.476			103.154.476											
03012	3. Numerar net din activitatea de finantare (rd.10-rd.11)	93.400.840			-103.154.476											
03013	IV.CRESTEREA (DESCRESTEREA) NETA DE NUMERAR SI ECHIVALENT DE NUMERAR (rd.04+rd.08+rd.12)	22.052.173			18.475.698											-2.171.183
03014	V. NUMERAR SI ECHIVALENT DE NUMERAR LA INCEPUTUL ANULUI	36.493.694			28.028.289											2.192.151
030141	-sume recuperate/primate in excedentul anului precedent	33.614.665			28.028.289											
030142	-sume utilizate/transferate din excedentul anului precedent	33.614.665			28.028.289											
03015	VI.NUMERAR SI ECHIVALENT DE NUMERAR LA SFARSITUL PERIOADEI (rd.13+rd.14+rd.14.1-rd.14.2-rd.14.3)	38.343.887			46.303.987											1.974.968

Conducatorul compartimentului
financiar- contabil

Viza trezoreriei




SITUATIA FLUXURILOR DE TREZORERIE

31.12.2021

pag.: 1 - lei -

COD	DENUMIRE INDICATORI	Total	Casa in valuta	Alte disponibilitati
04002	1. Incasari	16.857.654.041	690.583	16.856.963.458
04003	2. Plati	16.943.242.259	690.583	16.942.551.676
04004	3. Numerar net din activitatea operationala (rd.02-rd.03)	-85.588.218		-85.588.218
04006	1. Incasari	7.413.816		7.413.816
04007	2. Plati	7.413.816		7.413.816
04013	IV CRESTEREA (DESCRESTEREA) NETA DE NUMERAR SI ECHIVALENT DE NUMERAR (rd.04+rd.08+rd.12)	-85.588.218		-85.588.218
04014	V NUMERAR SI ECHIVALENT DE NUMERAR LA INCEPUTUL PERIOADEI	185.523.359		185.523.359
04017	VI NUMERAR SI ECHIVALENT DE NUMERAR LA FINELE PERIOADEI(rd.13+14+15-16)	99.935.141		99.935.141



Conducatorul compartimentului
financiar- contabil


DISPONIBIL DIN MIJLOACE CU DESTINATIE SPECIALA

31.12.2021

- lei -

DENUMRE INDICATORI	COD	DISPONIBIL LA INCEPUTUL ANULUI	INCASARI	PLATI	DISPONIBIL LA SFARSITUL PERIOADEI
TOTAL (rd.02 la 15)	05001	2.187.335	9.073.731	9.726.189	1.534.877
- Sume primite ca donatii si sponsorizari (ct.5500101,ct.5500102/analitice distincte)	05002	23.861	2.000	22.291	3.570
- Garantii materiale retinute gestionarilor conform Legii nr.22/1969 (ct.5500101,ct.5500102/analitice distincte)	05003	919.678	4.268.804	4.428.634	759.848
- Alte disponibilitati cu destinatie speciala (ct.5500101,ct.5500102/analitice distincte)	05011	1.243.796	4.802.927	5.275.264	771.459

Conducatorul institutiei,

Conducatorul compartimentului
financiar-contabil

Situatia platilor efectuate si a sumelor declarate pentru co-fa-parte aferenta cheltuielilor finantate din FEN postaderare

31.12.2021

Pag.: 1 - lei -

Cod indicator	Denumirea programului cu finantare UE	Plati efectuate de la titlul 56 si 58	din care:		0.3	0.4	0.5	0.6	0.7	0.8	0.9	10	11	12	13	1.4	din care: Suma rezultate din nerogul deduc din sumele solicitate la rambursare aferente cheltuielilor efectuate in anul curent
			Plati efectuate pentru co-fa-parte FEN (alinea02)	Sume in curs de rambursare aferente cheltuielilor efectuate in anul curent													
	A	01															
10030	Alte programe comunitare in perioada 2014-2020 (5815)	1.160.372	1.117.919	241.720			876.199										
10032	Programe di Fondul European de Dezvoltare Regionala (FEDR) (5801)	745.275	594.162	594.162													
10063	Programe din Fondul Social European (FSE) (5802)	1.837.289	1.516.745	512.005			812.699				273.565			192.041			
10040	Total (cod01 la 39.6)	3.742.945	3.228.826	1.347.887			1.688.898				273.565			192.041			

Conducatorul compartimentului
financiar-contabil


Situatia sumelor primite indirect de la Comisia Europeana/alti donatori si a platilor din FEN postaderare

31.12.2021

Pag.: 1

Cod indicator	Denumirea programului cu finantare UE	Sold la inceputul anului	Incasari FEN (inclusiv top up)	Dobanzi/comisioane	Incasari din conturi de debite FEN anii precedenti	Incasari de la Buget de stat pentru indisponibilitati si din venituri din privatizare	Plati efectuate din FEN	din care plati, catre:						Plati efectuate din Buget de stat si din venituri din privatizare	Di de fa ne
								Agentii de plati	Buget de stat	Bugete locale	BASS	Somaj	Sanatate		
		01	02	03	04	05	06	07	08	09	10	11	12	13	14
33001	A														
	Programa din Fondul European de Dezvoltare														
33001	Regionala (FEDR) 2007-2013	174.961					174.961		174.961						
33099	TOTAL	174.961					174.961		174.961						

Conducatorul compartimentului financiar- contabil



Situatia platilor efectuate
din fonduri externe nerambursabile (FEN) postaderare (titlul 56 si titlul 58) la data de
31.12.2021

Denumirea sursei de finantare	Pag: 1 - lei -										
	01	02	03	04	05	06	07	08	09	10	11
	Buget de stat (s 01- stat)	Buget local (s 02- local)	Bugetul asigurarilor sociale de stat (s 03- bass)	Bugetul asigurarilor pentru soma (s 04- soma)	Bugetul fondului national unic de asigurari sociale de sanatate (s05- sanatate)	Bugetul institutiilor publice si activitatilor finantate integral sau partial din venituri proprii (s10-local)	Bugetul fondurilor externe nerambur- sabile (s08-stat+ asigurari+ local)	Bugetul creditelor externe (s06- stat+ local)	Bugetul creditelor interne (s07- stat+ local)	Bugetul institutiilor publice si activitatilor finantate integral sau partial din venituri proprii (s20- stat+ asigurari+ autonome)	Bugetul institutiilor publice si activitatilor finantate integral din venituri proprii (s10- stat+ autonome)
A											
Total plati (titlul VIII cod56+ titlul X cod58) (rd.2+rd.11)		3.742.956									
Total plati (titlul X cod58)		3.742.956									
Cheltuieli de personal (titlul I)		1.322.109									
Bunuri si servicii(titlul II)		80.579									
Active nefinanciare (titlul XIII)		2.340.248									

Conducatorul compartimentului

financiar- contabil



DIRECTIA GENERALA A
FINANTELOR PUBLICE MUNICIPIUL BUCURESTI

VENITURILE SI CHELTUIELILE BUGETELOR
LOCALE PE UNITATI ADMINISTRATIV TERITORIALE

31.12.2021

- lei -


Denumire Indicatori	Cod Indicator	Nr. rand	Prevederi Anuale	Realizat
A	B	C	1	2
II.ORASE	000102	24029		
VENITURI TOTAL	000102	24029	1.181.085.180	1.068.418.510
Venituri proprii	4990	24030	896.567.570	873.955.102
1.Venituri curente, din care:	000202	24031	1.081.048.570	1.053.525.910
a) Cote si sume defalcate din impozitul pe venit	0402	24032		
pe venit	0402	24032	641.097.570	612.058.438
-cote defalcate din impozitul pe venit	040201	24033	44.785.510	44.785.508
-Sume alocate din cotele defalcate din impozitul pe venit pentru echilibrarea bugetelor locale	040204	24034		
	040204	24034	596.312.060	567.272.930
b) Sume defalcate din taxa pe valoarea adaugata	1102	24035		
adaugata	1102	24035	184.466.000	179.561.889
-sume defalcate din taxa pe valoarea adaugata pentru finantarea cheltuielilor descentralizate la nivelul comunelor, oraselor,municipiilor si sectoarelor Municipiului Bucuresti	110202	24037		
	110202	24037		
	110202	24037	157.860.000	155.349.614
-Sume defalcate din taxa pe valoarea adaugata pentru finantarea invatamantului particular sau confesional acreditat	110209	240411		
	110209	240411		
	110209	240411	26.606.000	24.212.275
c) Transferuri voluntare, altele decat subventiile	3702	24042	25.000	24.580
-donatii si sponsorizari	370201	24043	25.000	24.580
2. Venituri din capital	390002	24045	10.000	15.661
4. Subventii de la alte nivele ale administratiei publice	420002	24050		
	420002	24050	18.017.000	11.507.061
-subventii de la bugetul de stat	4202	24051	18.017.000	11.507.061
Sume primite de la UE/alti donatori in contul platilor efectuate si prefinantari	4802	240522		
	4802	240522		
afereente cadrului financiar 2014-2020	4802	240522	76.150.610	2.154.504
CHELTUIELI TOTAL	5002	24053	1.209.114.000	1.049.942.812
Excedent	9802	24054	-28.028.820	18.475.698
EXCEDENT TOTAL CUMULAT (an curent si anii precedenti) din care:		24056		
		24056		46.503.988
CORELATII	000102	24112		
VENITURI TOTAL	000102	24112	1.181.085.180	1.068.418.510
Venituri proprii	4990	24113	896.567.570	873.955.102
1.Venituri curente, din care:	000202	24114	1.081.048.570	1.053.525.910
a) Cote si sume defalcate din impozitul pe venit	0402	24115		
pe venit	0402	24115	641.097.570	612.058.438

**VENITURILE SI CHELTUIELILE BUGETELOR
LOCALE PE UNITATI ADMINISTRATIV TERITORIALE**

31.12.2021

- lei -


Denumire Indicatori	Cod Indicator	Nr. rand	Prevederi Anuale	Realizat
A	B	C	1	2
-cote defalcate din impozitul pe venit	040201	24116	44.785.510	44.785.508
-sume alocate din cotele defalcate din impozitul pe venit pentru echilibrarea bugetelor locale	040204	24117		
	040204	24117		
	040204	24117	596.312.060	567.272.930
b) Sume defalcate din taxa pe valoarea adaugata	1102	24118		
	1102	24118	184.466.000	179.561.889
-sume defalcate din taxa pe valoarea adaugata pentru finantarea cheltuielilor descentralizate la nivelul comunelor, oraselor, municipiilor si sectoarelor Municipiului Bucuresti	110202	24120		
	110202	24120		
	110202	24120		
	110202	24120		
	110202	24120	157.860.000	155.349.614
-Sume defalcate din taxa pe valoarea adaugata pentru finantarea invatamantului particular sau confesional acreditat	110209	241241		
	110209	241241		
	110209	241241	26.606.000	24.212.275
c) Transferuri voluntare, altele decat subventiile	3702	24125	25.000	24.580
-donatii si sponsorizari	370201	24126	25.000	24.580
2. Venituri din capital	390002	24128	10.000	15.661
4. Subventii de la alte nivele ale administratiei publice	420002	24133		
	420002	24133	18.017.000	11.507.061
-subventii de la bugetul de stat	4202	24134	18.017.000	11.507.061
Sume primite de la UE/alti donatori in contul platilor efectuate si prefinantari aferente cadrului financiar 2014-2020	4802	241352		
	4802	241352		
	4802	241352	76.150.610	2.154.504
CHELTUIELI TOTAL	5002	24136	1.209.114.000	1.049.942.812
Excedent	9802	24137	-28.028.820	18.475.698
EXCEDENT TOTAL CUMULAT (an curent si anii precedenti) din care:		24139		
		24139		46.503.988



Conducatorul compartimentului
financiar- contabil

Situatia platilor efectuate
din fonduri externe nerambursabile (FEN) postaderare (titlul 56 si titlul 58) la data de
31.12.2021

Denumirea sursei de finantare	Pag.: 1 - lei-										
	01	02	03	04	05	06	07	08	09	10	11
	Buget de stat (§ 01- stat)	Buget local (§ 02- local)	Bugetul asigurarilor sociale de stat (§ 03- bass)	Bugetul asigurarilor pentru somsaj (§ 04- somsaj)	Bugetul fondului national unic de asigurari sociale de sanatate (§05- sanatate)	Bugetul institutiilor publice si activitatilor finantate integral sau partial din venituri proprii (§10-local)	Bugetul fondurilor externe nerambur- sabile (§08-stat+ asigurarit+ local)	Bugetul creditorilor externe (§06- stat+ local)	Bugetul creditorilor interne (§07- stat+ local)	Bugetul institutiilor publice si activitatilor finantate integral sau partial din venituri proprii (§20-stat+ asigurarit+ autonome)	Bugetul institutiilor publice si activitatilor finantate integral din venituri proprii (§10-stat+ autonome)
A											
Total plati (titlul VIII cod56+ titlul X cod58) (rd.24rd.11)		3.742.936									
Total plati (titlul X cod58)		3.742.936									
Cheltuieli de personal (titlul I)		1.322.109									
Bunuri si servicii (titlul II)		80.579									
Active nefinanciare (titlul XIII)		3.340.248									




Conducatorul compartimentului
financiar-contabil

I. PLATI RESTANTE
31.12.2021

pag. 1 - lei -

DENUMIRE INDICATORI	COD	Sold la inceputul anului	Sold la finele perioadei	
			TOTAL	Din care: afereant sumelor angajate cu prevederi bugetare
PLATI RESTANTE-TOTAL (rd.150+300) din care:	40001	24.864.370	259.128	259.128
-sub 30 de zile(rd.151+301)	40002	14.466.145	259.128	259.128
- peste 30 de zile (rd.152+302)	40003	10.398.225		
PLATI RESTANTE - TOTAL SECTIUNEA DE FUNCTIONARE	40150			
(rd.160+170+240+250+270+280+290) din care:		23.624.368	259.128	259.128
-sub 30 de zile(rd.161+171+241+251+271+281+291)	40151	13.685.173	259.128	259.128
- peste 30 de zile (rd.162+172+242+252+272+282+292)	40152	9.939.195		
Plati restante catre furnizori,creditori din operatii comerciale	40160			
(ct.4010100,ct.4030100,ct.4620101,ct.4620109)				
(rd.161+162+163+165+166) din care:		23.624.368	259.128	259.128
-sub 30 de zile	40161	13.685.173	259.128	259.128
- peste 30 de zile	40162	9.939.195		
PLATI RESTANTE-TOTAL SECTIUNEA DEZVOLTARE	40300			
(rd.310+320+330), din care:		1.240.002		
- sub 30 de zile(rd.311+321+331)	40301	780.972		
- peste 30 de zile (rd.312+322+332)	40302	459.030		
Plati restante catre furnizori,creditori din operatii comerciale	40310			
(ct.4040100,ct.4050100,ct.4620101,ct.4620103,ct.4620109)				
(rd.311+312+313+315+316),din care:		1.240.002		
- sub 30 de zile	40311	780.972		
- peste 30 de zile	40312	459.030		

Conducatorul institutiei


Conducatorul compartimentului
financiar contabil

I. PLATI RESTANTE
-bugete locale-
31.12.2021

pag. 2 - lei -

DENUMIRE INDICATORI	COD	Sold la inceputul anului	Sold la finele perioadei	
			TOTAL	Din care: aferent sumelor angajate cu prevederi bugetare
PLATI RESTANTE-TOTAL (rd.150+300) din care:	42001	24.864.370	259.128	259.128
-sub 30 de zile(rd.151+301)	42002	14.466.145	259.128	259.128
- peste 30 de zile (rd.152+302)	42003	10.398.225		
PLATI RESTANTE - TOTAL SECTIUNEA DE FUNCTIONARE	42150			
(rd.160+170+240+250+270+280+290) din care:		23.624.368	259.128	259.128
-sub 30 de zile(rd.161+171+241+251+271+281+291)	42151	13.685.173	259.128	259.128
- peste 30 de zile (rd.162+172+242+252+272+282+292)	42152	9.939.195		
Plati restante catre furnizori,creditori din operatii comerciale	42160			
(ct.4010100,ct.4030100,ct.4620101,ct.4620109)				
(rd.161+162+163+165+166) din care:		23.624.368	259.128	259.128
-sub 30 de zile	42161	13.685.173	259.128	259.128
- peste 30 de zile	42162	9.939.195		
PLATI RESTANTE-TOTAL SECTIUNEA DEZVOLTARE	42300			
(rd.310+320+330), din care:		1.240.002		
- sub 30 de zile(rd.311+321+331)	42301	780.972		
- peste 30 de zile (rd.312+322+332)	42302	459.030		
Plati restante catre furnizori,creditori din operatii comerciale	42310			
(ct.4040100,ct.4050100,ct.4620101,ct.4620103,ct.4620109)				
(rd.311+312+313+315+316),din care:		1.240.002		
- sub 30 de zile	42311	780.972		
- peste 30 de zile	42312	459.030		

Conducatorul institutiei


Conducatorul compartimentului
financiar contabil

II. Sinteza platilor restante si aracterelor
31.12.2021

Nr rd	Explicatie	Plati restante		Plati restante aferente programelor nationale		Plati restante aferente fondurilor externe nerambursabile postaderare****)		Plati restante aferente fondurilor externe nerambursabile preaderare (sursa08/D)	
		total**)	din care arierate**)	total	din care arierate	total	din care arierate	total	din care arierate
		1	1.1	2	2.1	3	3.1	4	4.1
0									
1	Sold la finele lunii precedente	307.470							
2	Sold la finele perioadei	259.128							

Conducatorul compartimentului
financiar contabil

[Signature]



MUNICIPIUL BUCURESTI

II. Sinteza platilor restante si arrieratelor
- bugete locale -
31.12.2021

Pag: 2

Nr rd	Explicatie	Plati restante		Plati restante aferente programelor nationale		Plati restante aferente fondurilor externe nerambursabile postaderare****)		Plati restante aferente fondurilor externe nerambursabile preaderare (sursa 08/D)	
		total**)	din care arierate***)	total	din care arierate	total	din care arierate	total	din care arierate
		1	1.1	2	2.1	3	3.1	4	4.1
0									
1	Sold la finele lunii precedente	307.470							
2	Sold la finele perioadei	259.128							



Conducatorul institutiei
financiar contabil

[Handwritten signature]

Situatia modificarilor in structura
activelor nete/capitalurilor

31.12.2021

Anexa 34

pag.: 1 -lei-

Denumirea elementului de capital	Cod	Sold la inceputul anului	Cresteri	Reduceri	Sold la sfarsitul anului
A	B	1	2	3	4
Fondul bunurilor care alcatuiesc domeniul public al statului (ct.1010000)	25002	8.979.000			8.979.000
Fondul bunurilor care alcatuiesc domeniul privat al statului (ct.1020101)	25003	165.213.758	165.579.125	165.213.758	165.579.125
Fondul bunurilor care alcatuiesc domeniul public al unitatilor administrativ-teritoriale (ct.1030000)	25004	7.006.858.515	537.185.190	360.506.635	7.183.537.070
Rezerve din reevaluare (ct.1050100+1050200+1050300+1050400+1050500)	25006	18.084.506	24.919.649	22.351.689	20.652.466
Rezultatul reportat (ct.1170000 - sold creditor)	25017	257.400.429	805.419.269	1.062.819.698	
Rezultatul reportat (ct.1170000 - sold debitor)	25018		1.337.344.277	1.086.854.331	250.489.946
Rezultatul patrimonial al exercitiului (ct.1210000 - sold creditor)	25019	232.302.331	1.118.290.399	1.116.713.864	233.878.866
Rezultatul patrimonial al exercitiului (ct.1210000 - sold debitor)	25020		616.102.153	616.102.153	
Total capitaluri proprii(rd.01 la 17 - rd.18+rd.19-rd.20)	25021	7.688.838.539			7.362.136.581

SITUATIA ACTIVELOR FIXE AMORTIZABILE
31.12.2021


Anexa 35a

- lei -

DENUMIREA ACTIVELOR FIXE	Cod	Existent la		SOLD LA INCEPUTUL ANULUI	CRESTERI					donatii, sponsorizati	alte cal
		31.12.2021			TOTAL din care:	diferente din reevaluare	achizitii*)	transferuri/ primile cu titlu gratuit	B		
A	B	1	2	3	4=5+6+7+8+9	5	6	7	8	9	
ACTIVE FIXE NECORPORALE											
Cheltuieli de dezvoltare (cl.2030000)	002			96.908							
Concesiuni,brevete,licente,marci comerciale,drepturi si active similare (cl.2060000)	003			2.821.846	272.822						2.409.510
Alte active fixe necorporale(cl.2080100,2080200)	004			9.457.610	5.083.941	2.854.331					2.409.510
TOTAL	005			12.476.364	5.336.653	2.827.163					2.409.510
ACTIVE FIXE CORPORALE											
Amenajari la terenuri (cl.210200)	007			163.436.580	92.193.806						37.265.116
Construcții (cl.212) din care: -alte active fixe încadrate în grupa construcții (cl.2129901) din care:	008			44.467.894	25.485.413	439.823		14.829.682			25.055.588
Instalații tehnice; mijloc de transport, animale și plantele (cl.2130100,2130200, 2130300,2130400)	016			44.467.894	25.465.413	439.823					25.055.588
Mobilier, aparatura birou, echipamente de protecție a valorilor umane și ma- riile și alte active fixe corporale (cl.2140000)	017			68.014.516	22.577.258	5.751.890		693.146			16.128.422
TOTAL	018			56.687.826	12.511.002	3.891.798		3.427.212		6.768	5.275.222
TOTAL	019			332.398.596	112.777.481	8.693.314		19.056.690		6.768	83.722.346
TOTAL ACTIVE FIXE	020			345.054.890	118.114.144	12.920.467		19.056.690		6.768	86.151.868

DENUMIREA ACTIVELOR FIXE	Cod	REDUCERI										SOLD LA SFARSITUL ANULUI	Ajustari de valoare (amortizari si ajustari pentru depreciere)				Valoarea contabila neta, din care:													
		TOTAL din care:	Diferente din reevaluare**	Eliminare amortizare***	dezmanbrari si casari	transferari/ cu titlu gratuit	vanzari	alte cali	Cresteri		Reduceri		Sold la stare anului	Sold la privat al statului	Domeniul privat al UAT	Proprietatea privata a institutiilor publice														
									11	12	13						14	15	16	17=9+4+10	18	19	20	21=18+19+20	22=17+21+23+24	23=17+21+22+24				
A	B	10=11+12+13+14+15+16																												
ACTIVE FIXE NECORPORALE	00												96.808							96.808										
Cheltuieli de dezvoltare (ct.21030000)	00																													
Concesiuni, brevete, licente, mărci comerciale, drepturi și active similare (ct.2050000)	00												3.194.668	210.724	2.107.216	1.116.536	2.531.593	116.536	2.415.057	2.415.057	2.415.057	2.415.057	2.415.057	2.415.057	2.415.057	2.415.057	2.415.057	2.415.057		
Alte active fixe	00												12.008.677	5.995.354	1.905.508	1.135.793	6.765.469	3.413.125	996.933	833.140	833.140	833.140	833.140	833.140	833.140	833.140	833.140	833.140	833.140	
TOTAL	00												15.200.143	8.316.224	2.116.633	1.135.794	9.297.062	3.529.663	1.340.457	1.132.961	1.132.961	1.132.961	1.132.961	1.132.961	1.132.961	1.132.961	1.132.961	1.132.961	1.132.961	
ACTIVE FIXE CORPORALE	01																													
Amenajari la terenuri (ct.2110200)	00												213.489.209	95.205.391	13.045.312	2.108.970	106.141.763	174.000	106.693.385	480.061	480.061	480.061	480.061	480.061	480.061	480.061	480.061	480.061	480.061	
Construcții (ct.212) din care:	00												16.800	1.113.941	3.187.878	5.648.360	8.678.559	8.759.570	34.263.944	2.493.409	2.493.409	2.493.409	2.493.409	2.493.409	2.493.409	2.493.409	2.493.409	2.493.409	2.493.409	
- altele active fixe încadrate în grupa (ct.212080) din care:	01																													
- instalații tehnice, mijloace de transport, animale și pământ (ct.2130100, 2130200, 2130300, 2130400)	01												16.800	1.113.941	3.187.878	5.648.360	8.678.559	8.759.570	34.263.944	2.493.409	2.493.409	2.493.409	2.493.409	2.493.409	2.493.409	2.493.409	2.493.409	2.493.409	2.493.409	
- mobilier, aparatură brotică, echipamente de protecție a valorilor umane și mate- riale și altele active fixe corporale (ct.2140000)	01																													
TOTAL	01												16.800	1.113.941	3.187.878	5.648.360	8.678.559	8.759.570	34.263.944	2.493.409	2.493.409	2.493.409	2.493.409	2.493.409	2.493.409	2.493.409	2.493.409	2.493.409	2.493.409	2.493.409
TOTAL ACTIVE FIXE	02												16.800	1.113.941	3.187.878	5.648.360	8.678.559	8.759.570	34.263.944	2.493.409	2.493.409	2.493.409	2.493.409	2.493.409	2.493.409	2.493.409	2.493.409	2.493.409	2.493.409	2.493.409

Conducatorul compartimentului
financiar-contabil




SITUATIA ACTIVEI FIXE NEAMORTIZABILE
31.12.2021

Anexa 35b

- lei -

DENUMIREA ACTIVEI FIXE	Cod	Existenta la			SOLD LA INCEPUTUL ANULUI	CRESTERI					alte caz	
		31.12.2021				TOTAL din care:	diferente din reevaluare	achizitii	transferuri/ primite cu titlu gratuit	donatii, sponsorizari		
		UM	UM	UM								1
A	B	1	2	3	4	5=6+7+8+9+10	6	7	8	9	10	
ACTIVE FIXE CORPORALE	006				174.000							
Amenajari la terenuri (c4.2110200)	006				6.296.290.280	2.377.053.371	8.925.615		3.243.200		225.553.246	
Terenuri (c4.2110100)	007				883.966.163	464.109.234	2.322.419	444.328	134.776.741		326.562.216	
Construcii (c4.212) din care:	008											
- drumuri publice, exclusiv poduri, podete, pasarele	009					6.203.667					6.203.667	
si Viaducte si tunele (c4.2120101)	009											
alte active fixe inscrise in grupa constructii	016											
(c4.2120901)	016				883.966.163	477.905.857	2.322.419	444.328	134.776.741		320.339.249	
Mobilier, aparatura birolica, echipamentele	018											
de protectie a valorilor umane si materiale si alte active fixe corporale	018				620.820							
(c4.2140000)	018											
Active fixe corporale in curs de executie (c4.2310000)	019				1.133.843.057	392.248.837		394.240.817			8.008.020	
TOTAL	021				8.314.894.330	1.094.063.728	11.255.034	384.685.245	138.019.941		560.103.212	
TOTAL ACTIVE FIXE	022				8.314.894.330	1.094.063.728	11.255.034	384.685.245	138.019.941		560.103.212	

DENUMIREA ACTIVEI	Cod	REDUCERI						SOLD LA SFARSITUL ANULUI	Valoarea aferenta activelor fixe neamortizabile						
		TOTAL din care:	Reevaluare	dezmembrii	transferati	vanzari	alte cal		Fondul activelor fixe necorporale ct.1000000+1000101+1000201+1000301+1000401+1000402	Domeniul public al statului ct.1010000	Domeniul privat al statului ct.1020101	Proprietatea privata a institutiei publice ct.1020102	Domeniul public al U.A.T. ct.1030000	Domeniul privat al U.A.T. ct.1040101	Proprietatea privata a institutiei publice din administratia locala ct.1040102
A	B 11+12+13+14+15+16		12	13	14	15	16	17=4+5+11+18+19+20+21+22+23+24	18	19	20	21	22	23	24
ACTIVE FIXE CORPORALE	005														
Amplasari la terenuri (ct.210200)	006	174.000			174.000										
Terenuri (ct.210100)	007	197.562.692			197.562.692			6.336.432.959	8.979.000				6.337.453.999		
Construcții (ct.212) din care:	008	327.034.281			327.034.281			1.023.041.464			165.579.125		855.462.281		
- drumuri publice, exclusiv	009							4.203.467					6.203.667		
si Viaducte si tunele (ct.2120101)	010										165.579.125		849.258.614		
alte active fixe incadrate in grupa constructii (ct.2120901)	016	327.034.281			327.034.281			1.014.837.739							
Mobilier, aparatura birou, echipamente	018														
de protectie a valorilor umane si materiale si ale active fixe corporale	018														
(ct.2140000)	018							620.830					620.830		
Active fixe corporale in curs de executie (ct.2310000)	019	876.512.028			109.090.979		767.821.049	649.179.866							
TOTAL	021	1.401.683.001			633.861.233		767.821.049	8.007.275.061	8.979.000	8.979.000	165.579.125		7.183.537.070		
TOTAL ACTIVE FIXE	022	1.401.683.001			633.861.233		767.821.049	8.007.275.061	8.979.000	8.979.000	165.579.125		7.183.537.070		



Conducatorul compartimentului financiar-contabil

[Handwritten signature]

Situatia activelor si datoriilor institutiilor publice
din administratia locala
31.12.2021


pag.: 1 - lei -

COD	DENUMIRE INDICATORI	Sold la inceputul anului	Sold la sfarsitul perioadei
18005	Disponibilitati in lei ale institutiilor publice locale si ale institutiilor publice de subordonare locala, la trezorerii (ct.5100000+5120101+5120501+5150101+		
18005	5150103+5150500+5150600+5160101+5160301+5160302+5170101+5170301		
18005	+5170302+5210100+5210300+5280000+5290201+5290301+5290400+5290901		
18005	+5410101+5500101+ 5520000+5550101+5570101+5580101+5580201+5600101		
18005	+5600300+5610101+5610300+5620101+5620300-7700000), din care:	36.493.694	58.545.867
18008	Total (in baze cash) (rd.04+05)	36.493.694	58.545.867
18010	Total (in baze accrual)(rd.08+09)	36.493.694	58.545.867
18023	Alte valori (ct.5320100+5320200+5320300+5320400+5320500+5320600+5320800)	110.448	155.066
18032	Disponibilitati ale institutiilor publice locale si ale institutiilor de subordonare locala la institutiile de credit rezidente (ct.5110101+5110102+5120102+5120402+		
18032	5120502+5150102+5150202+5160102+5160202+5170102+5170202+5290202+		
18032	5290302+5290902+5500102+5550102+5550202+5570202+5580102+5580302+		
18032	5600102+5600103+5610102+5610103+5620102+5620103), din care:	185.523.359	97.563.088
18034	Fonduri externe nerambursabile postaderare	174.961	
18036	Total (in baze cash) (rd.32+35)	185.523.359	97.563.088
18038	Total (in baze accrual) (rd.36+37)	185.523.359	97.563.088
18039	Depozite ale institutiilor publice la institutiile de credit rezidente (ct.5150302+5600402+5620402)		2.372.053
18041	Total (in baze accrual) (rd.39+40)		2.372.053
18051	Disponibilitati ale institutiilor publice aflate la alti rezidenti (terti) (ct.4610109+		
18051	4610209+2670108+2670208)		1.977.071
18052	Total (in baze cash) (rd.51)		1.977.071
18157	Creante comerciale necurente legale de livrari de bunuri si servicii de catre autoritatile locale sau de institutii subordonate acestora (ct.4110201+4110208+		
18157	4130200+4610201-4910200-4960200) Total (rd.158+159+160+164) din care:	6.507.913	6.578.060
18158	- de la populatie(gospodariile populatiei(S14)	105.536	6.525.836
18159	- de la societati nefinanciare (S11),	6.402.377	52.224
18165	Creante comerciale curente legate de livrari de bunuri si servicii de catre autoritatile locale sau de institutii subordonate acestora(ct.2320000+2340000+4090101+		
18165	4090102+4110101+4110108+4130100+4180000+4610101-4910100-4960100)		
18165	Total(rd.166+167+168+172)din care de la:	20.844.213	36.364.428
18166	-de la gospodariile populatie (S14)	188.864	34.236.174
18167	-de la societati nefinanciare (S11)	20.603.604	1.707.267
18168	-de la institutiile publice, din care: (rd.169+170+171)	51.745	420.987
18170	-Administratia locala (exclusiv fondurile de securitate sociala)(S1313)	51.745	420.987
18176	1.Creante ale bugetului local (ct.4640000-4970000). Total (rd.177+178+179+183), din care:	328.984.041	284.415.972
18177	- de la gospodariile populatie (S14)	81.413.113	81.421.939
18178	- de la societati nefinanciare (S11)	247.570.928	202.994.033
18184	Creante ale fondului de risc (ct.4610109+4610209)	191.350	
18185	Total creante (rd.176+184)	329.175.391	284.415.972
18191	Sume de primit de la Autoritatea de Certificare / Autoritatile de Management / Agentiile de Plati - FONDURI EXTERNE NERAMBURSABILE POSTADERARE		
18191	(ct.4580301)	14.282.876	14.215.033
18192	Sume de primit de la Autoritatea de Certificare / Autoritatile de Management / Agentiile de Plati - FONDURI DE LA BUGET (ct.4580302)	3.570.719	3.553.758

COD	DENUMIRE INDICATORI	Sold la inceputul anului	Sold la sfarsitul perioadei
18194	Sume de primit de la Comisia Europeana/alti donatori reprezentand venituri ale		
18194	bugetului general consolidat-FONDURI EXTERNE NERAMBURSABILE		
18194	POSTADERARE(ct.4500504+4500505). Total, din care:(rd.195+196)	69.756	210.954
18196	Sume de primit de la Comisia Europeana/alti donatori reprezentand venituri ale		
18196	bugetului general consolidat - institutii publice finantate din venituri proprii/venituri		
18196	proprii si subventii - FONDURI EXTERNE NERAMBURSABILE		
	POSTADERARE		
	(ct4500505)	69.756	210.954
18203	1.Sume datorate tertilor reprezentand garantii si cautiuni aflate in conturile		
18203	institutiilor publice (ct.4280101+4280201+4620101+4620109).Total (rd.204+205+		
18203	206), din care:	30.238	1.166.013
18204	- salariatilor (gospodariile populatiei)(S143)		1.149.732
18205	- societati nefinanciare (S11)	8.100	8.100
18206	- institutiilor publice, din care: (rd.207+208+209)	22.138	8.181
18208	- Administratia locala (exclusiv fondurile de securitate sociala)(S1313)	22.138	8.181
18286	Credite pe termen lung primite (contractate, garantate, asimilate,etc)		
18286	de institutiile publice locale (ct.1620200+1630200+1670201+1670202+		
18286	1670203+1670209).Total (rd.287+288+289+289.1) din care acordate de:	1.381.726.475	1.426.759.593
18287	- Societati care accepta depozite, exclusiv banca centrala (S122)	1.381.451.914	1.426.643.389
18289	- Nerezidenti(State membre si institutii si organisme ale Uniunii Europene,		
18289	State nonmembre si organizatii internationale nerezidente ale Uniunii		
18289	Europene)(S21,S22)	274.561	116.204
18290	Total (in baze cash)(rd.286)	1.381.726.475	1.426.759.593
18312	Datorii comerciale necurente legale de livrari de bunuri si servicii (ct.4010200+		
18312	4030200+4040200+4050200+4620201). Total (rd.313+314+318+319),		
18312	din care catre:	14.165.741	8.779.714
18313	- Societati nefinanciare(S11)	2.879.135	1.248.946
18314	- Institutii publice, din care (rd.315+316+317):	11.286.606	7.530.768
18316	- Administratia locala (exclusiv fondurile de securitate sociala) (S1313)	11.286.606	7.530.768
18320	Datorii comerciale curente legate de livrari de bunuri si servicii (ct.4010100+		
18320	4030100+ 4040100+4050100+4080000+4190000+4620101).		
18320	Total (rd.321+322+326+327) din care catre:	50.865.540	8.541.256
18321	-Societati nefinanciare (S11)	36.419.846	4.621.130
18322	-Institutii publice, din care:(rd.323+324+325)	14.445.694	3.920.126
18324	-Administratia locala (exclusiv fondurile de securitate sociala) (S1313)	14.445.694	3.920.126
18331	Datoriile institutiilor publice din administratia locala catre bugete (ct.4310100+		
18331	4310200+4310300+4310400+4310500+4310600+4310700+4370100+4370200+		
18331	4370300+4420300+4420801+4440000+4460100+4460200+4480100)	19.585.051	20.329.509
18332	Salariile angajatilor (ct.4210000+4230000+4260000+4270100+4270300+		
18332	4280101)	10.409.273	11.600.563
18333	Alte drepturi cuvenite altor categorii de persoane (ct.4260000+4270200+4270300+		
18333	4290000+4380000)	316.332	454.402
18335	Total (rd.331+332+333+334)	30.310.656	32.384.474
183421	Provizioane necurente (ct.1510201+1510202+1510203+1510204+1510208), din		
	care:	191.149	100.000
183423	Provizioane necurente reprezentand drepturi de natura salariala stabilite in favoarea		
183423	personalului din sectorul bugetar prin titluri devenite executorii (din soldul		
	ct.1510203)	100.000	100.000
18343	Provizioane curente (ct.1510101+1510102+1510103+1510104+1510108), din		
	care:	30.461	
183432	Provizioane curente reprezentand drepturi de natura salariala stabilite in favoarea		
183432	personalului din sectorul bugetar prin titluri devenite executorii (din soldul		

COD	DENUMIRE INDICATORI	Sold la inceputul anului	Sold la sfarsitul perioadei
ct.1510103)		30.461	

Conducatorul institutiei

Conducatorul compartimentului
financiar- contabil

Capi- tol	Sub- capi- tol	Pa- ra- gra- ful	Ar- ti- col	Ali- ne- at	Denumire indicator	Prevederi bugetare initiale	Prevederi bugetare definitive	Drepturi constatate			Incasari realizate	Stingeri pe alte cai decat incasari	Drepturi constatate de incasat
								Total, din care:	din anii precedenti	din anul curent			
A					B	1	2	3=4+5	4	5	6	7	8=3-6-7
0702	02	03			anii anteriori din impozitul pe terenul agricol	1.000	1.000						
	03				Taxe judiciare de timbru si alte taxe de timbru	10.000.000	12.500.000	14.819.669	2.085.994	12.733.675	12.529.826	601	2.289.242
	50				Alte impozite si taxe pe proprietate	2.450.000	2.450.000	4.107.638	1.656.184	2.451.454	2.397.306	539	1.709.793
1000	02				A4 IMPOZITE SI TAXE PE BUNURI SI SERVICII	221.733.000	226.274.000	273.736.997	48.921.080	224.815.917	224.528.067	1.126	49.207.804
1102	02				SUME DEFALCATE DIN TVA	176.695.000	184.466.000	179.561.889		179.561.889	179.561.889		
	09				Sume defalcate din taxa pe valoarea adaugata pentru finantarea cheltue- lilor descentralizate la nivelul comunelor, oraselor, municipiilor, sectoarelor si Municipiului Bucuresti	150.906.000	157.860.000	155.349.614		155.349.614	155.349.614		
					Sume defalcate din taxa pe valoarea adaugata pentru finantarea invatamantului particular si a confesional	25.789.000	26.606.000	24.212.275		24.212.275	24.212.275		
1202					ALTE IMPOZITE SI TAXE GENERALE PE BUNURI SI SERVICII	38.000	8.000	13.609	7.721	5.888	5.604		8.005
	07				Taxe hoteliere	38.000	8.000	13.609	7.721	5.888	5.604		8.005
1502	01				TAXE PE SERVICII SPECIFICE	1.000.000	250.000	4.697.814	4.390.250	307.564	304.614		4.393.200
					Impozit pe spectacole	1.000.000	250.000	4.697.814	4.390.250	307.564	304.614		4.393.200
1602					TAXE PE UTILIZAREA BUNURILOR, AUTORIZAREA UTILIZARII BUNURILOR SAU PE DESFASURAREA DE ACTIVITATI	44.000.000	41.550.000	89.463.685	44.523.109	44.940.576	44.655.960	1.126	44.806.599
	02				Impozit pe mijloacele de transport	33.300.000	33.300.000	80.105.881	44.523.109	35.582.772	35.298.156	1.126	44.806.599
					Impozit pe mijloacele de transport detinute de persoane fizice*)	18.500.000	20.000.000	39.164.741	18.238.290	20.926.451	21.235.109	1.126	17.928.506

Capi- tol	Sub- capi- tol	Pa- ra- gra- ful	Ar- ti- col	Ali- ne- at	Denumire indicator	Prevederi bugetare initiale	Prevederi bugetare definitive	Drepturi constatate			Incasari realizate	Stingeri pe alte cai decat incasari	Drepturi constatate de incasat
								Total, din care:	din anii precedenti	din anul curent			
A					B	1	2	3=4+5	4	5	6	7	8=3-6-7
1602	02	02			Impozit pe mijloace de transport deținute persoane de juridice*)	14.800.000	13.300.000	40.941.140	26.284.819	14.656.321	14.063.047		26.878.093
	03				Taxe si tarife pentru eliberarea de licente si autorizatii de functionare	10.700.000	8.250.000	9.357.804		9.357.804	9.357.804		
1800	02				A6. ALTE IMPOZITE SI TAXE FISCALE	11.500.000	11.700.000	33.595.095	23.181.267	10.413.828	11.003.136	2.282	22.589.677
1802					ALTE IMPOZITE SI TAXE FISCALE	11.500.000	11.700.000	33.595.095	23.181.267	10.413.828	11.003.136	2.282	22.589.677
	50				Alte impozite si taxe	11.500.000	11.700.000	33.595.095	23.181.267	10.413.828	11.003.136	2.282	22.589.677
2900	02				C. VENITURI NEFISCALE	21.761.000	18.326.000	67.402.486	43.307.673	24.094.813	22.771.557	8.046	44.622.883
3000					C1. VENITURI DIN PROPRIETATE	1.700.000	1.500.000	4.870.259		4.870.259	4.870.259		
3002					VENITURI DIN PROPRIETATE	1.700.000	1.500.000	1.718.657		1.718.657	1.718.657		
	05				Venituri din concesiuni si inchirieri	1.700.000	1.500.000	1.718.657		1.718.657	1.718.657		
	30				Alte venituri din concesiuni si inchirieri de catre institutiile publice	1.700.000	1.500.000	1.718.657		1.718.657	1.718.657		
3102					VENITURI DIN DOBANZI			3.151.602		3.151.602	3.151.602		
	03				Alte venituri din dobanzi			3.151.602		3.151.602	3.151.602		
3300	02				C2. VANZARI DE BUNURI SI SERVICII	20.061.000	16.826.000	62.532.227	43.307.673	19.224.554	17.901.298	8.046	44.622.883
3302					VENITURI DIN PRESTARI DE SERVICII SI ALTE ACTIVITATI	2.431.000	1.451.000	1.686.319	96.847	1.589.472	1.573.771		112.548
	08				Venituri din prestari de servicii	60.000	20.000	4.646		4.646	4.646		
	10				Contributia parintilor sau sustinatorilor legali pentru intretinerea copiilor in crese	960.000	710.000	753.498		753.498	753.498		
	13				Contributia de intretinere a persoanelor asistate	1.410.000	720.000	814.508		814.508	814.508		
	28				Venituri din recuperarea cheltuielilor de judecata, imputatii si despagubiri	1.000	1.000	113.667	96.847	16.820	1.119		112.548

Capi- tol	Sub- capi- tol	Pa- ra- graf	Ar- ti- col	Ali- ne- at	Denumire indicator	Prevederi bugetare initiale	Prevederi bugetare definitive	Drepturi constatate		Incasari realizate	Stingeri pe alte cai decat incasari	Drepturi constatate de incasat	
								Total, din care:	din anii precedenti				
A					B	1	2	3=4+5	4	5	6	7	8=3-6-7
0702	02	03			anii anteriori din impozitul pe terenul agricol	1.000	1.000						
	03				Taxe judiciare de timbru si alte taxe de timbru	10.000.000	12.500.000	14.819.669	2.085.994	12.733.675	12.529.826	601	2.289.242
	50				Alte impozite si taxe pe proprietate	2.450.000	2.450.000	4.107.638	1.656.184	2.451.454	2.397.306	539	1.709.793
1000	02				A4 IMPOZITE SI TAXE PE BUNURI SI SERVICII	221.733.000	226.274.000	273.736.997	48.921.080	224.815.917	224.528.067	1.126	49.207.804
1102	02				SUME DEFALCATE DIN TVA	176.695.000	184.466.000	179.561.889		179.561.889	179.561.889		
	09				Sume defalcate din taxa pe valoarea adaugata pentru finantarea cheltui- rilor descentralizate la nivelul comunelor, oraselor, municipiilor, sectoarelor si Municipiului Bucuresti	150.906.000	157.860.000	155.349.614		155.349.614	155.349.614		
1202					Sume defalcate din taxa pe valoarea adaugata pentru finantarea invatamantului particular si a confesional	25.789.000	26.606.000	24.212.275		24.212.275	24.212.275		
	07				ALTE IMPOZITE SI TAXE GENERALE PE BUNURI SI SERVICII	38.000	8.000	13.609	7.721	5.888	5.604		8.005
1502	01				Taxe hoteliere	38.000	8.000	13.609	7.721	5.888	5.604		8.005
1602					TAXE PE SERVICII SPECIFICE	1.000.000	250.000	4.697.814	4.390.250	307.564	304.614		4.393.200
	01				Impozit pe spectacole	1.000.000	250.000	4.697.814	4.390.250	307.564	304.614		4.393.200
	02				TAXE PE UTILIZAREA BUNURILOR, AUTORIZAREA UTILIZARII BUNURILOR SAU PE DESFASURAREA DE ACTIVITATI	44.000.000	41.550.000	89.463.685	44.523.109	44.940.576	44.655.960	1.126	44.806.599
	02				Impozit pe mijloacele de transport	33.300.000	33.300.000	80.105.881	44.523.109	35.582.772	35.298.156	1.126	44.806.599
	01				Impozit pe mijloacele de transport detinute de persoane fizice*)	18.500.000	20.000.000	39.164.741	18.238.290	20.926.451	21.235.109	1.126	17.928.506

Capi- tol	Sub- capi- tol	Pa- ra- gra- ful	Ar- ti- col	Al- ne- at	Denumire indicator	1	2	Drepturi constatate			6	7	8-3-6-7
								Total, din care:	din anii precedenti	din anul curent			
A					B	1	2	3=4+5	4	5	6	7	8-3-6-7
1602	02	02			Impozit pe mijloace de transport deținute persoane de juridice*)	14.800.000	13.300.000	40.941.140	26.284.819	14.656.321	14.063.047		26.878.093
	03				Taxe si tarife pentru eliberarea de licente si autorizatii de functionare	10.700.000	8.250.000	9.357.804		9.357.804	9.357.804		
1800	02				A6. ALTE IMPOZITE SI TAXE FISCALE	11.500.000	11.700.000	33.595.095	23.181.267	10.413.828	11.003.136	2.282	22.589.677
1802					ALTE IMPOZITE SI TAXE FISCALE	11.500.000	11.700.000	33.595.095	23.181.267	10.413.828	11.003.136	2.282	22.589.677
2900	02				Alte impozite si taxe	11.500.000	11.700.000	33.595.095	23.181.267	10.413.828	11.003.136	2.282	22.589.677
2900	02				C. VENITURI NEFISCALE	-63.828.000	-167.773.570	-127.366.641	43.307.673	-170.674.314	-171.997.570	8.046	44.622.883
3000					C1. VENITURI DIN PROPRIETATE	1.700.000	1.500.000	4.870.259		4.870.259	4.870.259		
3002					VENITURI DIN PROPRIETATE	1.700.000	1.500.000	1.718.657		1.718.657	1.718.657		
	05				Venituri din concesiuni si inchirieri	1.700.000	1.500.000	1.718.657		1.718.657	1.718.657		
	30				Alte venituri din concesiuni si inchirieri de catre institutiile publice	1.700.000	1.500.000	1.718.657		1.718.657	1.718.657		
3102					VENITURI DIN DOBANZI			3.151.602		3.151.602	3.151.602		
	03				Alte venituri din dobanzi			3.151.602		3.151.602	3.151.602		
3300	02				C2. VANZARI DE BUNURI SI SERVICII	-65.528.000	-169.273.570	-132.236.900	43.307.673	-175.544.573	-176.867.829	8.046	44.622.883
3302					VENITURI DIN PRESTARI DE SERVICII SI ALTE ACTIVITATI	2.431.000	1.451.000	1.686.319	96.847	1.589.472	1.573.771		112.548
	08				Venituri din prestari de servicii	60.000	20.000	4.646		4.646	4.646		
	10				Contributia parinilor sau sustinatorilor legali pentru intretinerea copiilor in crese		710.000	753.498		753.498	753.498		
	13				Contributia de intretinere a persoanelor asistate	1.410.000	720.000	814.508		814.508	814.508		
	28				Venituri din recuperarea cheltuielilor de judecata, imputatii si despagubiri	1.000	1.000	113.667	96.847	16.820	1.119		112.548

Capi- tol	Sub- capi- tol	Pa- ra- gra- ful	Gr- pa / Titlu col at	A	B	Denumire indicator	Prevederi bugetare initiale	Prevederi bugetare definitive	Drepturi constatate		Incasari realizate	Stingeri pe alte cai decat incasari	Drepturi constatate de incasat	
									Total, din care:	din anii precedenti				din anul curent
							1	2	3=4+5	4	5	6	7	8=3-6-7
3402						VENITURI DIN TAXE ADMINISTRATIVE, ELIBERARI PERMISE	75.000	65.000	60.853		60.853			
	02					Taxe extrajudiciare de timbru	25.000	25.000	29.176		29.176			
	50					Alte venituri din taxe administrative, eliberari permise	50.000	40.000	31.677		31.677			
3502						AMENZI, PENALITATI SI CONFISCARI	15.011.000	13.081.000	58.230.357	42.927.417	15.302.940	7.993	44.118.007	
	01					Venituri din amenzi si alte sanctiuni aplicate potrivit dispozitiilor legale	15.000.000	13.000.000	58.146.421	42.922.417	15.224.004	7.993	44.113.007	
	02					Venituri din amenzi si alte sanctiuni aplicate de catre alte institutii de specialitate	15.000.000	13.000.000	58.146.421	42.922.417	15.224.004	7.993	44.113.007	
	02					Penalitati pentru nedepunere sau depunere cu intarziere declaratiei de impozite si taxe	1.000	1.000	5.000	5.000			5.000	
	50					Alte amenzi, penalitati si confiscari	10.000	80.000	78.936		78.936			
3602						DIVERSE VENITURI	2.544.000	2.204.000	2.530.118	283.409	2.246.709	53	392.328	
	01					Venituri din aplicarea prescriptiei extinctive	55.000	15.000	45.679		45.679			
	01					Venituri din aplicarea prescriptiei extinctive	55.000	15.000	45.679		45.679			
	06					Taxe speciale			1		1			
	14					Venituri din recuperarea cheltuielilor efectuate in cursul procesului de executare silita	189.000	89.000	338.266	106.516	231.750	53	245.173	
	50					Alte venituri	2.300.000	2.100.000	2.146.172	176.893	1.969.279		147.155	
3702						TRANSFERURI VOLUNTARE, ALTELE DECAT								

Capi- tol	Sub- capi- tol	Pa- ra- gra- ful	Ar- ti- col	Ali- ne- at	Denumire indicator	Prevederi bugetare initiale	Prevederi bugetare definitive	Drepturi constatate			Incasari realizate	Stingeri pe alte cai decat incasari	Drepturi constatate de incasat
								Total, din care:	din anii precedenti	din anul curent			
A					B	1	2	3=4+5	4	5	6	7	8=3-6-7
3702					SUBVENTIILE	-85.589.000	-186.074.570	-194.744.547		-194.744.547	-194.744.547		
01					Donatii si sponsorizari		25.000	24.580		24.580	24.580		
03					Varsaminte din sectiunea de functionare pentru finantarea sectiunii de dezvoltare a bugetului local(cu semnul minus)	-85.589.000	-186.099.570	-194.769.127		-194.769.127	-194.769.127		
4100	02				IV. SUBVENTII	1.188.000	1.188.000	597.239		597.239	597.239		
4200					SUBVENTII DE LA ALTE NIVELE ALE ADMINISTRATIEI PUBLICE	1.188.000	1.188.000	597.239		597.239	597.239		
4202					SUBVENTII DE LA BUGETUL DE STAT	1.188.000	1.188.000	597.239		597.239	597.239		
21					Alte drepturi pentru dizabilitate si adoptie	1.188.000	1.188.000	579.939		579.939	579.939		
34					Subventii pentru acordarea ajutorului pentru incalzirea locuintei si a suplimentului pentru energie alocate pentru consumul de combustibili solizi si/sau petrolieri								
								17.300		17.300	17.300		

Capi- tol	Sub- capi- tol	Pa- ra- graf	Ar- ti- col	Ali- ne- at	Denumire indicator	Prevederi bugetare initiale	Prevederi bugetare definitive	Drepturi constatate		Incasari realizate	Stingeri pe alte cai decat incasari	Drepturi constatate de incasat	
								Total, din care:	din anii precedenti				
A					B	1	2	3=4+5	4	5	6	7	8=3-6-7
4602	04				Uniunea Europeana pentru programele operationale finantate din cadrul financiar 2014-2020	5.859.000	5.859.000	1.215.374		1.215.374			
4802					SUME PRIMITE DE LA UE/ALTI DONATORI IN CONTUL PLATILOR EFECTUATE SI PREFINANATARI AFERENTE CADRULUI FINANCIAR 2014-2020	257.385.000	76.150.610	2.154.504		2.154.504			
	01				Fondul European de Dezvoltare Regionala(FEDR)	238.006.000	57.149.610						
	01				Sume primite in contul platilor efectuate in anul curent	238.006.000	25.149.610						
	02				Sume primite in contul platilor efectuate in anii anteriori								
	02				Fondul Social European(FSE)	15.916.000	15.538.000	1.278.305		1.278.305			
	01				Sume primite in contul platilor efectuate in anul curent	15.916.000	14.838.000	812.699		812.699			
	02				Sume primite in contul platilor efectuate in anii anteriori								
	03				Prefinantare		350.000	273.565		273.565			
	15				Alte programe comunitare finantate in perioada 2014-2020 (APC)	3.463.000	3.463.000	192.041		192.041			
	01				Sume primite in contul platilor efectuate in anul curent			876.199		876.199			
	02				Sume primite in contul platilor efectuate in anii anteriori	2.374.000	2.374.000	876.199		876.199			
						1.089.000	1.089.000						

CONTUL DE EXECUTIE AL BUGETULUI LOCAL - CHELTUIELI
31.12.2021

Capi- tol	Sub- capi- tol	Pa- ra- graf	Gru- pa / Titlu	Ar- ti- col	Ali- ne- at	Denumire indicator	Credite de angajament			Credite bugetare		Angajamente legale	Plati efectuate	Angajamente legale de platit	Cheltuieli efective
							initiale	definitive	initiale	definitive	5				
A						B	1	2	3	4	5	6	7	8=6-7	9
5002						TOTAL CHELTUIELI	250.082.000	252.193.000	1.277.697.000	1.209.114.000	1.155.713.727	1.155.713.727	1.049.942.812	105.770.915	894.659.742
5100	02					Partea I-a SERVICII PUBLICE GENERALE			194.649.000	176.197.000	174.922.158	174.922.158	145.285.622	29.636.536	178.689.021
5102						AUTORITATI PUBLICE SI ACTIUNI EXTERNE			146.241.000	136.915.000	135.640.158	135.640.158	110.413.253	25.226.905	144.445.606
	01					Autoritati executive si legislative			146.241.000	136.915.000	135.640.158	135.640.158	110.413.253	25.226.905	144.445.606
	03					Autoritati executive			146.241.000	136.915.000	135.640.158	135.640.158	110.413.253	25.226.905	144.445.606
5402						ALTE SERVICII PUBLICE GENERALE			17.343.000	7.100.000	7.100.000	7.100.000	6.702.576	397.424	6.696.880
	05					Fond de rezerva bugetara la dispozitia autoritatilor locale			10.000.000						
	10					Servicii publice comunitare de evidenta a persoanelor			7.343.000	7.093.000	7.093.000	7.093.000	6.696.246	396.754	6.696.246
	50					Alte servicii publice generale				7.000	7.000	7.000	6.330	670	634
5502						TRANZACTII PRIVIND DATORIA PUBLICA SI IMPRUMUTURI			31.065.000	32.182.000	32.182.000	32.182.000	28.169.793	4.012.207	27.546.535
6000	02					Partea II-a APARARE, ORDINE PUBLICA SI SIGURANTA NATIONALA			42.501.000	43.240.000	43.239.927	43.239.927	37.358.747	5.881.180	37.406.077
6002						APARARE			400.000	400.000	400.000	400.000	346.922	53.078	351.646
	02					Aparare nationala			400.000	400.000	400.000	400.000	346.922	53.078	351.646
6102						ORDINE PUBLICA SI SIGURANTA NATIONALA			42.101.000	42.840.000	42.839.927	42.839.927	37.011.825	5.828.102	37.054.431
	03					Ordine publica			41.101.000	42.595.000	42.594.927	42.594.927	36.801.262	5.793.665	36.801.262
	04					Politie comunitara			41.101.000	42.595.000	42.594.927	42.594.927	36.801.262	5.793.665	36.801.262
	05					Protectie civila si protectia contra incendiilor (protectie civila nonmilitara)			1.000.000	245.000	245.000	245.000	210.563	34.437	253.169
6500	02					Partea III-a CHELTUIELI SOCIAL-CULTURALE			531.527.000	533.154.000	499.618.872	499.618.872	474.953.051	24.665.821	499.191.001
6502						INVATAMANT			139.696.000	149.067.000	149.066.678	149.066.678	129.873.009	19.193.669	104.541.227
	03					Invatamant prescolar si primar			52.705.000	57.025.000	57.024.678	57.024.678	44.856.804	12.187.874	31.221.987

Capi- tol	Sub- capi- tol	Pa- ra- graf	Gru- pa / Titlu	Ar- ti- col	Ali- ne- at	Denumire indicator	Credite de angajament				Credite bugetare		Angajamente legale	Plati efectuate	Angajamente legale de platit	Cheltuieli efective
							initiale	definitive	initiale	definitive	initiale	definitive				
A							1	2	3	4	5	6	7	8=6-7	9	
6502	01					B										
						Invatamant prescolar	23.067.000		23.067.000	27.372.000	27.372.000	27.372.000	22.485.596	4.886.404	15.690.856	
						Invatamant primar	29.638.000		29.638.000	29.652.678	29.652.678	29.652.678	22.351.208	7.301.470	15.531.131	
						Invatamant secundar	53.014.000		53.014.000	60.905.000	60.905.000	60.905.000	57.182.208	3.722.792	45.773.878	
	04					Invatamant secundar inferior	31.601.000		31.601.000	35.474.000	35.474.000	35.474.000	33.262.225	2.211.775	25.085.044	
						Invatamant secundar superior	21.413.000		21.413.000	25.431.000	25.431.000	25.431.000	23.919.983	1.511.017	20.688.834	
						Invatamant postliceal	149.000		149.000	59.000	59.000	59.000	55.457	3.543	20.335	
	05					Invatamant nedefinitibil prin nivel	5.473.000		5.473.000	4.007.000	4.007.000	4.007.000	3.125.743	881.257	2.923.853	
	07					Invatamant special	5.473.000		5.473.000	4.007.000	4.007.000	4.007.000	3.125.743	881.257	2.923.853	
	04					Servicii educationale complementare	2.566.000		2.566.000	465.000	465.000	465.000	463.728	1.272	392.105	
	12					Scoala dupa scoala	2.566.000		2.566.000	465.000	465.000	465.000	463.728	1.272	392.105	
	01					Alte cheltuieli in domeniul invatamantului										
	50					SANATATE	25.789.000		25.789.000	26.606.000	26.606.000	26.606.000	24.209.069	2.396.931	24.209.069	
6602						Alte cheltuieli in domeniul sanatatii	310.000		310.000	546.000	546.000	546.000	113	545.887		
	50					Alte institutii si actiuni sanitare	310.000		310.000	546.000	546.000	546.000	113	545.887		
	50					CULTURA, RECREERE SI RELIGIE	142.842.000		142.842.000	132.842.000	132.842.000	132.842.000	113.517.679	4.379.848	161.142.014	
6702						Servicii recreative si sportive	136.294.000		136.294.000	125.857.000	125.857.000	125.857.000	108.175.615	2.736.912	155.953.950	
	05					Intretinere gradini publice, parcuri zone verzi, baze sportive si de agrement	136.294.000		136.294.000	125.857.000	125.857.000	125.857.000	108.175.615	2.736.912	155.953.950	
	03					Servicii religioase	1.400.000		1.400.000	1.746.000	1.746.000	1.746.000	1.400.000	346.000	1.246.000	
	03					Alte servicii in domeniile culturii, recreerii si religiei	5.239.000		5.239.000	5.239.000	5.239.000	5.239.000	3.942.064	1.296.936	3.942.064	
6802						ASIGURARI SI ASISTENTA SOCIALA	250.082.000	252.193.000	248.588.000	250.699.000	232.108.667	232.108.667	231.562.250	546.417	233.507.760	
	04					Asistenta acordata persoanelor in varsta	14.756.000	12.041.000	14.756.000	12.041.000	10.558.077	10.558.077	10.452.935	105.142	9.916.435	
	05					Asistenta sociala in caz de boli si invaliditati	89.008.000	90.073.000	88.968.000	90.033.000	87.109.371	87.109.371	87.109.371		87.206.394	

Capi- tol	Sub- capi- tol	Pa- ra- graf	Gru- pa / Titlu	Ar- ti- col	Ali- ne- at	Denumire indicator	Credite de angajament		Credite bugetare		Angajamente bugetare	Angajamente legale	Plati efectuate	Angajamente legale de platit	Cheltuieli efective
							initiale	definitive	initiale	definitive					
A							1	2	3	4	5	6	7	8=6-7	9
6802	02					B	89.008.000	90.073.000	88.968.000	90.033.000	87.109.371	87.109.371	87.109.371	8=6-7	9
	06					Asistenta sociala in caz de invaliditate									87.206.394
						Asistenta sociala pentru familie si copii	32.687.000	27.922.000	32.687.000	27.922.000	25.933.676	25.933.676		180.986	25.467.137
	11					Crese	33.405.000	32.725.000	33.405.000	32.725.000	22.231.874	22.231.874		75.571	22.259.242
	12					Unitati de asistenta medico-sociale	9.334.000	9.458.000	9.334.000	9.458.000	9.184.550	9.184.550			10.225.446
	15					Prevenirea excluderii sociale	3.000.000	3.000.000	3.000.000	3.000.000	3.000.000	3.000.000			2.987.036
	01					Ajutor social	3.000.000	3.000.000	3.000.000	3.000.000	3.000.000	3.000.000			2.987.036
	50					Alte cheltuieli in domeniul asigurarilor si asistentei sociale	67.892.000	76.974.000	66.438.000	75.520.000	74.091.119	74.091.119		184.718	75.446.070
	50					Alte cheltuieli in domeniul asistentei sociale	67.892.000	76.974.000	66.438.000	75.520.000	74.091.119	74.091.119		184.718	75.446.070
7000	02					Partea IV-a SERVICII SI DEZVOLTARE PUBLICA, LOCUINTE, MEDIU SI APE									
7002						LOCUINTE, SERVICII SI DEZVOLTARE PUBLICA									
	03					Locuinte	374.557.000	343.046.000	374.557.000	343.046.000	341.799.814	341.799.814		29.781.113	113.440.032
	01					Dezvoltarea sistemului de locuinte									
	30					Alte cheltuieli in domeniul locuintelor	268.890.000	239.222.000	268.890.000	239.222.000	238.177.410	238.177.410		29.340.382	24.288.983
	05					Alimentare cu apa si amenajari hidrotehnice	169.514.000	143.600.000	169.514.000	143.600.000	143.600.000	143.600.000		22.860.173	4.400
	01					Alimentare cu apa	974.000	383.000	974.000	383.000	383.000	383.000		884.681	4.400
	50					Alte servicii in domeniile locuintelor, serviciilor si dezvoltarii comunale	974.000	383.000	974.000	383.000	383.000	383.000		21.975.492	4.400
	05					PROTECTIA MEDIULUI									
	01					Salubritate si gestiunea deseurilor	98.402.000	95.239.000	98.402.000	95.239.000	94.194.410	94.194.410		6.248.149	24.284.583
	02					Salubritate	105.667.000	103.824.000	105.667.000	103.824.000	103.622.404	103.622.404		440.731	89.151.049
	02					Colectarea, tratarea si distrugerea deseurilor	105.000.000	103.460.000	105.000.000	103.460.000	103.258.404	103.258.404		247.663	89.086.721
	02					Salubritate	103.000.000	103.000.000	103.000.000	103.000.000	102.798.404	102.798.404		49.463	89.086.721
	02					Colectarea, tratarea si distrugerea deseurilor	2.000.000	460.000	2.000.000	460.000	460.000	460.000		198.200	

Capi- tol	Sub- capi- tol	Pa- ra- graf	Gru- pa / Titlu	Ar- ti- col	Ali- ne- at	Denumire indicator	Credite de angajament		Credite bugetare		Angajamente bugetare	Angajamente legale	Plati efectuate	Angajamente legale de platit	Cheltuieli efective
							initiale	definitive	initiale	definitive					
			A			B	1	2	3	4	5	6	7	8-6-7	9
7402	06					Canalizarea si tratarea apelor reziduale			667.000	364.000	364.000	364.000	170.932	193.068	64.328
8000	02					Partea V-a ACTIUNI ECONOMICE			134.463.000	113.477.000	96.132.956	96.132.956	80.326.691	15.806.265	65.933.611
8402						TRANSPORTURI			134.463.000	113.477.000	96.132.956	96.132.956	80.326.691	15.806.265	65.933.611
	03					Transport rutier			134.463.000	113.477.000	96.132.956	96.132.956	80.326.691	15.806.265	65.933.611
			03			Strazi			134.463.000	113.477.000	96.132.956	96.132.956	80.326.691	15.806.265	65.933.611

MUNICIPIUL BUCURESTI

DETALIEREA CHELTUIELILOR
- buget local -
31.12.2021

Pag. 5 - lei-

Capi- tol	Sub- capi- tol	Pa- ra- graf	Gru- pa / Titlu	Ar- ti- col	Ali- ne- at	Denumire indicator	Credite de angajament			Credite bugetare		Angajamente legale	Plati efectuate	Angajamente legale de platit	Cheltuieli efective
							initiale	definitive	2	3	4				
A						B	1	2							
5002						TOTAL CHELTUIELI	250.082.000	252.193.000	1.277.697.000	1.209.114.000	1.155.713.727	1.049.942.812	105.770.915	894.659.742	
	01					CHELTUIELI CURENTE	246.375.000	246.187.000	848.401.000	865.684.000	824.315.332	763.516.105	60.799.227	707.353.060	
	10					TITLUL I CHELTUIELI DE PERSONAL	118.896.000	120.043.000	188.338.000	184.678.000	182.347.186	181.891.338	455.848	182.251.245	
	10	01				Cheltuieli salariale in bani	116.092.000	117.092.000	183.400.000	180.201.000	178.403.141	178.022.257	380.884	178.346.042	
	10	01	01			Salarii de baza	99.637.000	102.465.000	157.832.000	159.182.000	157.980.672	157.828.735	151.937	157.883.474	
	10	01	05			Sporuri pentru conditii de munca	8.391.000	8.055.000	8.419.000	8.077.000	7.780.052	7.776.294	3.758	7.941.157	
	10	01	06			Alte sporuri	76.000	89.000	76.000	89.000	85.873	85.873		91.189	
	10	01	11			Fond aferent platii cu ora			2.142.000	238.000	238.000	237.052	948	207.965	
	10	01	12			Indemnizatii platite unor persoane din afara unitatii			804.000	662.000	657.453	611.771	45.682	625.034	
	10	01	13			Drepturi de delegare				40.000	40.000	40.000			
	10	01	17			Indemnizatii de hrana	7.988.000	6.483.000	11.163.000	9.190.000	8.930.978	8.885.169	45.809	8.991.435	
	10	01	30			Alte drepturi salariale in bani			2.964.000	2.723.000	2.690.113	2.597.363	92.750	2.605.788	
	10	02				Cheltuieli salariale in natura		319.000		438.000	35.000		35.000		
	10	02	06			Vouchere de vacanta		40.000		40.000					
	10	02	30			Alte drepturi salariale in natura		279.000		398.000	35.000		35.000		
	10	03				Contributii	2.804.000	2.632.000	4.938.000	4.039.000	3.909.045	3.869.081	39.964	3.905.203	
	10	03	01			Contributii de asigurari sociale de stat			8.000	8.000					
	10	03	02			Contributii de asigurari de somaj			1.000	1.000					
	10	03	03			Contributii de asigurari sociale de sanatate			3.000	3.000					
	10	03	04			Contributii de asigurari pentru accidente de munca si boli profesionale			1.000	1.000					
	10	03	06			Contributii pentru concedii si indemnizatii			1.000	1.000					

Capi- tol	Sub- capi- tol	Pa- ra- gra- f	Ar- ti- col	Ali- ne- at	Denumire indicator	Credite de angajament			Credite bugetare		Angajamente legale	Plati efectuate	Angajamente legale de platit	Cheltuieli efective
						initiale	definitive	definitive	initiale	definitive				
A						1	2	3	4	5	6	7	8=6-7	9
					B									
	10	03	07		Contributia asiguratorie pentru munca	2.804.000	2.632.000	4.924.000	4.025.000	3.909.045	3.909.045	3.869.081	39.964	3.905.203
	20				TITLUL II BUNURI SI SERVICII	42.287.000	40.995.000	383.192.000	412.893.000	387.683.970	387.683.970	365.731.949	21.952.021	312.312.099
	20	01			Bunuri si servicii	30.754.000	31.184.000	282.605.000	297.626.000	281.181.978	281.181.978	273.771.151	7.410.827	230.930.953
	20	01	01		Furnituri de birou	279.000	253.000	2.576.000	2.045.000	1.962.648	1.962.648	1.753.534	209.114	1.777.762
	20	01	02		Materiale pentru curatenie	600.000	800.000	5.182.000	4.943.000	4.715.760	4.715.760	4.345.851	369.909	3.493.971
	20	01	03		Incalziti, iluminati si forta motrica	3.200.000	2.410.000	18.751.000	21.033.000	20.578.648	20.578.648	18.591.691	1.986.957	18.264.104
	20	01	04		Apa, canal si salubritate	722.000	609.000	7.525.000	7.631.000	7.147.163	7.147.163	6.468.382	678.781	5.789.928
	20	01	05		Carburanti si lubrifianti	120.000	170.000	3.037.000	3.876.000	3.693.955	3.693.955	3.689.709	4.246	3.054.516
	20	01	06		Piese de schimb	22.000	3.000	649.000	841.000	823.832	823.832	819.287	4.545	758.693
	20	01	07		Transport	100.000	90.000	493.000	496.000	416.050	416.050	403.278	12.772	371.089
	20	01	08		Posta, telecomunicatii, radio, tv, internet	383.000	436.000	3.052.000	3.405.000	3.266.008	3.266.008	3.027.441	238.567	2.847.687
	20	01	09		Materiale si prestari de servicii cu caracter functional	3.545.000	3.774.000	111.934.000	111.920.000	110.417.899	110.417.899	110.219.213	198.686	97.867.033
	20	01	30		Alte bunuri si servicii pentru intretinere si functionare	21.783.000	22.639.000	129.406.000	141.436.000	128.160.015	128.160.015	124.452.765	3.707.250	96.706.170
	20	02			Reparatii curente	2.613.000	1.790.000	59.072.000	68.441.000	62.021.875	62.021.875	52.399.816	9.622.059	45.899.507
	20	03			Hrana	6.000.000	5.011.000	6.224.000	5.268.000	5.262.240	5.262.240	4.967.213	295.027	5.317.105
	20	03	01		Hrana pentru oameni	6.000.000	5.011.000	6.224.000	5.268.000	5.262.240	5.262.240	4.967.213	295.027	5.317.105
	20	04			Medicamente si materiale sanitare	2.032.000	1.684.000	2.122.000	1.723.000	952.386	952.386	920.615	31.771	724.484
	20	04	01		Medicamente	1.288.000	982.000	1.292.000	983.000	544.792	544.792	523.644	21.148	417.424
	20	04	02		Materiale sanitare	724.000	702.000	744.000	702.000	369.594	369.594	362.116	7.478	280.499
	20	04	04		Dezinfectanti	20.000	20.000	86.000	38.000	38.000	38.000	34.855	3.145	26.561
	20	05			Bunuri de natura obiectelor de inventar	301.000	686.000	11.565.000	14.156.000	13.905.146	13.905.146	13.437.836	467.310	5.881.169
	20	05	01		Uniforme si echipament	20.000	20.000	48.000	33.000	33.000	33.000	32.565	435	
	20	05	03		Lenjerie si accesorii de pat			138.000	142.000	142.000	142.000	140.967	1.033	

Capi- tol	Sub- capi- tol	Pa- ra- graf	Gru- pa / Titlu	Ar- fi- col	Alt- ne- at	Denumire indicator	Credite de angajament		Credite bugetare		Angajamente bugetare	Angajamente legale	Plati efectuate	Angajamente legale de platit	Cheltuieli efective
							initiale	definitive	initiale	definitive					
A						B	1	2	3	4	5	6	7	8=6-7	9
20	05	30				Alte obiecte de inventar	281.000	686.000	11.379.000	13.981.000	13.730.146	13.730.146	13.264.304	463.842	5.881.169
20	06					Deplasari, detasari, transferari			401.000	95.000	93.965	93.965	69.093	24.872	66.023
20	06	01				Deplasari interne, detasari, transferari			340.000	39.000	39.000	39.000	24.429	14.571	24.369
20	06	02				Deplasari in strainatate			61.000	56.000	54.965	54.965	44.664	10.301	41.654
20	11					Carti, publicatii si materiale documentare				27.000	20.130	20.130	13.824	6.306	13.924
20	12					Consultanta si expertiza			5.440.000	6.340.000	6.299.800	6.299.800	5.549.848	749.952	5.081.442
20	13					Pregatire profesionala	30.000		652.000	216.000	180.840	180.840	122.570	58.270	137.605
20	14					Protectia muncii	34.000	39.000	1.655.000	1.619.000	1.532.419	1.532.419	1.529.826	2.593	1.506.784
20	24					Comisioane si alte costuri aferente imprumuturilor			35.000	2.035.000	2.035.000	2.035.000	1.210.495	824.505	1.210.538
20	24	02				Comisioane si alte costuri aferente imprumuturilor interne			35.000	2.035.000	2.035.000	2.035.000	1.210.495	824.505	1.210.538
20	25					Cheltuieli judiciare si extrajudiciare derivate din actiuni in reprezentarea intereselor statului, potrivit dispozitiilor legale			20.000	20.000	14.530	14.530	14.322	208	12.795
20	30					Alte cheltuieli	523.000	601.000	13.347.000	15.327.000	14.183.661	14.183.661	11.725.340	2.458.321	15.529.770
20	30	02				Protocol si reprezentare			120.000	120.000	120.000	120.000	87.590	32.410	88.295
20	30	03				Prime de asigurare non-viata			3.000	2.000	2.000	2.000	1.401	599	1.401
20	30	04				Chirii			280.000	248.000	248.000	248.000	226.673	21.327	216.558
20	30	30				Alte cheltuieli cu bunuri si servicii	523.000	601.000	12.944.000	14.957.000	13.813.661	13.813.661	11.409.676	2.403.985	15.223.516
30						TITLUL III DOBANZI			31.065.000	30.182.000	30.182.000	30.182.000	26.994.298	3.187.702	26.370.997
30	01					Dobanzi aferente datoriei publice interne			25.065.000	23.582.000	23.582.000	23.582.000	21.217.499	2.364.501	20.481.390
30	01	01				Dobanzi aferente datoriei publice interne directe			25.065.000	23.582.000	23.582.000	23.582.000	21.217.499	2.364.501	20.481.390

Capi- tol	Sub- capi- tol	Pa- ra- graf	Gru- pa / Titlu	Ar- ti- col	Ali- ne- at	Denumire indicator	Credite de angajament		Credite bugetare		Angajamente bugetare	Angajamente legale	Plati efectuate	Angajamente legale de platit	Cheltuieli efective
							initiale	definitive	initiale	definitive					
A						B	1	2	3	4	5	6	7	8=6-7	9
	30	02				Dobanzi aferente datoriei publice externe			6.000.000	6.000.000	6.600.000	6.600.000	5.776.799	823.201	5.889.607
	30	02	01			Dobanzi, aferente datoriei publice externe directe	4.500.000	4.000.000	6.000.000	6.000.000	6.600.000	6.600.000	5.776.799	823.201	5.889.607
	40					TITLUL IV SUBVENTII	4.500.000	4.000.000	4.500.000	4.000.000	4.000.000	4.000.000	4.000.000		4.000.000
	40	30				Alte subventii	4.500.000	4.000.000	4.500.000	4.000.000	4.000.000	4.000.000	4.000.000		4.000.000
	50					TITLUL V FONDURI DE REZERVA	10.000.000		10.000.000						
	50	04				Fond de rezerva bugetara la dispozitia autoritatilor locale	10.000.000		10.000.000						
	51					TITLUL VI TRANSFERURI IN TRE UNITATI ALE ADMINISTRATIEI PUBLICE	64.883.000		64.883.000	65.527.000	65.527.000	65.527.000	57.439.645	8.087.355	57.439.572
	51	01				Transferuri curente	54.303.000		54.303.000	52.980.000	52.980.000	52.980.000	46.409.172	6.570.828	46.409.099
	51	01	01			Transferuri catre institutii publice	54.303.000		54.303.000	52.980.000	52.980.000	52.980.000	46.409.172	6.570.828	46.409.099
	51	02				Transferuri de capital	10.580.000		10.580.000	12.547.000	12.547.000	12.547.000	11.030.473	1.516.527	11.030.473
	51	02	29			Alte transferuri de capital catre institutii publice	580.000		580.000	2.547.000	2.547.000	2.547.000	1.030.473	1.516.527	1.030.473
	51	02	50			Transferuri de capital acordate in baza contractelor de parteneriat sau asociere	10.000.000		10.000.000	10.000.000	10.000.000	10.000.000	10.000.000		10.000.000
	55					TITLUL VII ALTE TRANSFERURI	28.039.000		28.039.000	28.186.000	28.186.000	28.186.000	25.780.388	2.405.612	25.780.388
	55	01				A. Transferuri interne	25.789.000		25.789.000	26.606.000	26.606.000	26.606.000	24.209.069	2.396.931	24.209.069
	55	01	63			Finantarea invatamantului particular sau confesional acreditat	25.789.000		25.789.000	26.606.000	26.606.000	26.606.000	24.209.069	2.396.931	24.209.069
	55	02				B. Transferuri curente in strainatate (catre organizatii internationale)	2.250.000		2.250.000	1.580.000	1.580.000	1.580.000	1.571.319	8.681	1.571.319
	55	02	04			Alte transferuri curente in strainatate	2.250.000		2.250.000	1.580.000	1.580.000	1.580.000	1.571.319	8.681	1.571.319

Capi- tol	Sub- capi- tol	Pa- ra- graf	Gru- pa / Titlu	Ar- ti- col	Ali- ne- at	Denumire indicator	Credite de angajament		Credite bugetare		Angajamente bugetare	Angajamente legale	Plati efectuate	Angajamente legale de platit	Cheltuieli efective
							initiale	definitive	initiale	definitive					
A						B	1	2	3	4	5	6	7	8=6-7	9
						social-cultural			640.000	200.000	200.000	200.000	27.080	172.920	13.858
	59	40				Sume aferente persoanelor cu handicap neincadrate						688.227	680.965	7.262	678.830
	70					CHELTUIELI DE CAPITAL	3.707.000	6.387.000	347.640.000	264.521.000	252.112.425	252.112.425	212.670.559	39.441.866	177.075.015
	71					TITLUL XIII ACTIVE NEFINANCIARE	3.707.000	6.387.000	347.640.000	264.521.000	252.112.425	252.112.425	212.670.559	39.441.866	177.075.015
	71	01				Active fixe	3.707.000	6.387.000	347.640.000	264.521.000	252.112.425	252.112.425	212.670.559	39.441.866	177.075.015
	71	01	01			Constructii	2.780.000	5.280.000	280.880.000	188.126.000	180.844.048	180.844.048	148.938.927	31.905.121	150.332.252
	71	01	02			Masini, echipamente si mijloace de transport	220.000	337.000	7.511.000	9.880.000	6.134.107	6.134.107	5.511.674	622.433	1.790.654
	71	01	03			Mobilier, aparatura biroutica si alte active corporale	228.000	351.000	5.685.000	5.698.000	5.304.731	5.304.731	4.977.625	327.106	5.437.435
	71	01	30			Alte active fixe (inclusiv reparatii capitale)	479.000	419.000	53.564.000	60.817.000	59.829.539	59.829.539	53.242.333	6.587.206	19.477.189
	71	03				Reparatii capitale aferente activelor fixe									37.485
	79					OPERATIUNI FINANCIARE			83.600.000	81.700.000	81.690.000	81.690.000	76.160.178	5.529.822	10.231.667
	81					TITLUL XVII RAMBURSARI DE CREDITE			83.600.000	81.700.000	81.690.000	81.690.000	76.160.178	5.529.822	10.231.667
	81	01				Rambursari de credite externe			30.000.000	33.000.000	33.000.000	33.000.000	32.013.259	986.741	10.231.667
	81	01	01			Rambursari de credite externe contractate de ordonatorii de credite			30.000.000	33.000.000	33.000.000	33.000.000	32.013.259	986.741	10.231.667
	81	02				Rambursari de credite interne			53.600.000	48.700.000	48.690.000	48.690.000	44.146.919	4.543.081	
	81	02	01			Rambursari de credite interne garantate			2.500.000	2.600.000	2.590.000	2.590.000	2.590.000		
	81	02	05			Rambursari de credite aferente datoriei publice interne locale			51.100.000	46.100.000	46.100.000	46.100.000	41.556.919	4.543.081	
	84					PLATI EFECTUATE IN ANII PRECEDENTI SI RECUPERATE IN ANUL CURENT		-381.000	-1.944.000	-2.791.000	-2.404.030	-2.404.030	-2.404.030		

Capi- tol	Sub- capi- tol	Pa- ra- graf	Gru- pa / Titlu	Ar- fi- col	Ali- ne- at	Denumire indicator	Credite de angajament		Credite bugetare		Angajamente bugetare	Angajamente legale	Plati efectuate	Angajamente legale de platit	Cheltuieli efective
							initiale	definitive	initiale	definitive					
A						B	1	2	3	4	5	6	7	8=6-7	9
	85					TITLUL XIX PLATI EFECTUATE IN ANII PRECEDENTI SI RECUPERATE IN ANUL CURENT									
	85	01				Plati efectuate in anii precedenti si recuperate in anul curent	-381.000	-381.000	-1.944.000	-2.791.000	-2.404.030	-2.404.030	-2.404.030	-2.404.030	
	85	01	01			Plati efectuate in anii precedenti si recuperate in anul curent (SF)	-381.000	-381.000	-1.944.000	-2.791.000	-2.353.609	-2.353.609	-2.404.030	-2.404.030	
	85	01	02			Plati efectuate in anii precedenti si recuperate in anul curent (SD)					-50.421	-50.421			
5100	02					Partea I-a SERVICII PUBLICE GENERALE			194.649.000	176.197.000	174.922.158	174.922.158	145.285.622	29.636.536	178.689.021
5102						AUTORITATI PUBLICE SI ACTIVITUNI EXTERNE			146.241.000	136.915.000	135.640.158	135.640.158	110.413.253	25.226.905	144.445.606
	01					CHELTUIELI CURENTE			130.078.000	126.638.000	125.288.792	125.288.792	101.355.046	23.933.746	109.269.089
	10					TITLUL I CHELTUIELI DE PERSONAL			44.454.000	40.917.000	40.189.395	40.189.395	39.799.969	395.426	39.966.756
	10	01				Cheltuieli salariale in bani			43.182.000	39.971.000	39.312.028	39.312.028	38.979.640	332.388	39.138.836
	10	01	01			Salarii de baza			38.386.000	35.944.000	35.403.279	35.403.279	35.285.485	117.794	35.358.337
	10	01	12			Indemnizatii platite unor persoane din afara unitatii			804.000	655.000	650.453	650.453	605.441	45.012	625.034
	10	01	13			Drepturi de delegare			40.000	40.000	40.000	40.000	40.000	40.000	
	10	01	17			Indemnizatii de hrana			1.666.000	1.272.000	1.170.052	1.170.052	1.132.220	37.832	1.200.625
	10	01	30			Alte drepturi salariale in bani			2.326.000	2.060.000	2.048.244	2.048.244	1.956.494	91.750	1.954.840
	10	02				Cheltuieli salariale in natura				64.000	35.000	35.000	35.000	35.000	
	10	02	30			Alte drepturi salariale in natura				64.000	35.000	35.000	35.000	35.000	
	10	03				Contributii			1.272.000	882.000	842.367	842.367	814.329	28.038	827.920
	10	03	01			Contributii de asigurari sociale de stat			8.000	8.000					
	10	03	02			Contributii de asigurari de somaj			1.000	1.000					

Capi- tol	Sub- capi- tol	Pa- ra- graf	Gru- pa / Titlu	Ar- ti- col	Ali- ne- at	Denumire indicator	Credite de angajament			Credite bugetare		Angajamente bugetare	Angajamente legale	Plati efectuate	Angajamente legale de platit	Cheltuieli efective
							initiale	definitive	1	2	3					
		A				B										
	10	03	03			Contributii de asigurari sociale de sanatate				3.000	3.000					
	10	03	04			Contributii de asigurari pentru accidente de munca si boli profesionale				1.000	1.000					
	10	03	06			Contributii pentru concedii si indemnizatii				1.000	1.000					
	10	03	07			Contributia asiguratorie pentru munca				868.000	868.000	842.367	842.367	814.329	28.038	827.920
	20					TITLUL II BUNURI SI SERVICII				61.492.000	63.759.000	63.153.676	63.153.676	58.070.802	5.082.874	67.105.175
	20	01				Bunuri si servicii				15.291.000	13.155.000	12.713.346	12.713.346	10.962.960	1.750.386	14.038.990
	20	01	01			Furnituri de birou				776.000	671.000	669.529	669.529	647.698	21.831	667.446
	20	01	02			Materiale pentru curatenie				250.000	169.000	168.947	168.947	151.037	17.910	127.335
	20	01	03			Incalzit, iluminat si forta motrica				1.991.000	1.773.000	1.732.068	1.732.068	1.567.851	164.217	1.577.892
	20	01	04			Apă, canal si salubritate				430.000	400.000	385.663	385.663	343.764	41.899	340.066
	20	01	05			Carburanti si lubrifianti				125.000	108.000	108.000	108.000	107.102	898	112.536
	20	01	06			Piese de schimb				18.000	44.000	29.908	29.908	26.045	3.863	29.908
	20	01	07			Transport				330.000	359.000	296.514	296.514	296.514		264.674
	20	01	08			Posta, telecomunicatii, radio, tv, internet				939.000	1.057.000	1.040.502	1.040.502	1.001.252	39.250	1.002.464
	20	01	09			Materiale si prestari de servicii cu caracter functional				650.000	502.000	482.486	482.486	356.663	125.823	426.468
	20	01	30			Alte bunuri si servicii pentru intretinere si functionare				9.762.000	8.072.000	7.799.729	7.799.729	6.465.034	1.334.695	9.490.201
	20	02				Reparatii curente				36.004.000	38.011.000	38.010.861	38.010.861	37.510.189	500.672	35.740.932
	20	05				Bunuri de natura obiectelor de inventar				834.000	646.000	641.214	641.214	530.226	110.988	1.543.334
	20	05	30			Alte obiecte de inventar				834.000	646.000	641.214	641.214	530.226	110.988	1.543.334
	20	06				Deplasari, detasari, transferari				330.000	56.000	56.000	56.000	45.054	10.946	42.044

Capi- tol	Sub- capi- tol	Pa- ra- graf	Gru- pa / Titlu	Ar- ti- col	Ali- ne- at	Denumire indicator	Credite de angajament			Credite bugetare		Angajamente bugetare	Angajamente legale	Plati efectuate	Angajamente legale de platit	Cheltuieli efective
							initiale	definitive		initiale	definitive					
A							1	2	3	4	5	6	7	8=6-7	9	
						B										
			20	06	01	Deplasari interne, detasari, transferari			300.000	6.000	6.000	6.000	5.355	645	5.355	
			20	06	02	Deplasari in strainatate			50.000	50.000	50.000	50.000	39.699	10.301	36.689	
			20	11		Carti, publicatii si materiale documentare			25.000	23.000	16.130	16.130	13.167	2.963	13.267	
			20	12		Consultanta si expertiza			5.190.000	6.190.000	6.190.000	6.190.000	5.440.048	749.952	4.971.642	
			20	13		Pregatire profesionala			260.000	30.000	20.000	20.000	12.850	7.150	12.850	
			20	14		Protectia muncii			68.000	78.000	65.245	65.245	62.652	2.593	72.168	
			20	25		Cheltuieli judiciare si extrajudiciare derivate din actiuni in reprezentarea intereselor statului, potrivit dispozitiilor legale			20.000	20.000	14.530	14.530	14.322	208	12.795	
			20	30		Alte cheltuieli			3.450.000	5.550.000	5.426.350	5.426.350	3.479.334	1.947.016	10.657.153	
			20	30	02	Protocol si reprezentare			120.000	120.000	120.000	120.000	87.590	32.410	88.295	
			20	30	04	Chirii			200.000	190.000	190.000	190.000	173.033	16.967	162.918	
			20	30	30	Alte cheltuieli cu bunuri si servicii			3.130.000	5.240.000	5.116.350	5.116.350	3.218.711	1.897.639	10.405.940	
			55			TITLUL VII ALTE TRANSFERURI			2.250.000	1.580.000	1.580.000	1.580.000	1.571.319	8.681	1.571.319	
			55	02		B. Transferuri curente in strainatate (catre organizatii internationale)			2.250.000	1.580.000	1.580.000	1.580.000	1.571.319	8.681	1.571.319	
			55	02	04	Alte transferuri curente in strainatate			2.250.000	1.580.000	1.580.000	1.580.000	1.571.319	8.681	1.571.319	
			58			TITLUL X PROIECTE CU FINANTARE DIN FONDURI EXTERNE NERAMBURSABILE										
			58	01		CADRULUI FINANCIAR 2014-2020			19.806.000	19.806.000	19.806.000	19.806.000	1.539.417	18.266.583	261.657	
			58	01		Programe din Fondul European de Dezvoltare Regionala (FEDR)			16.488.000	16.488.000	16.488.000	16.488.000	613.294	15.874.706		
			58	01	01	Finantarea nationala			3.248.000	3.248.000	3.248.000	3.248.000	122.659	3.125.341		

Capi- tol	Sub- capi- tol	Pa- ra- graf	Gru- pa / Titlu	Ar- ti- col	Ali- ne- at	Denumire indicator	Credite de angajament		Credite bugetare		Angajamente bugetare	Angajamente legale	Plati efectuate	Angajamente legale de platit	Cheltuieli efective
							initiale	definitive	initiale	definitive					
A						B	1	2	3	4	5	6	7	8=6-7	9
IN ANUL CURENT															
	85	01				Plati efectuate in anii precedenti si recuperate in anul curent	-450.000		-450.000	-916.000	-486.336	-486.336	-486.336		
	85	01	01			Plati efectuate in anii precedenti si recuperate in anul curent (SF)	-450.000		-450.000	-916.000	-486.336	-486.336	-486.336		
5402			01			ALTE SERVICII PUBLICE GENERALE	17.343.000		17.343.000	7.100.000	7.100.000	7.100.000	7.100.000	397.424	6.696.880
			10			CHELTUIELI CURENTE	17.343.000		17.343.000	7.100.000	7.100.000	7.100.000	7.100.000	397.424	6.696.880
			10	01		TITLUL I CHELTUIELI DE PERSONAL									
			10	01		Cheltuieli salariale in bani									
			10	01	12	Indemnizatii platite unor persoane din afara unitatii									
			20			TITLUL II BUNURI SI SERVICII									
			20	30		Alte cheltuieli									
			20	30	30	Alte cheltuieli cu bunuri si servicii									
			50			TITLUL V FONDURI DE REZERVA	10.000.000								
			50	04		Fond de rezerva bugetara la dispozitia autoritatilor locale	10.000.000								
			51			TITLUL VI TRANSFERURI INTRE UNITATI ALE ADMINISTRATIEI PUBLICE									
			51	01		Transferuri curente									
			51	01	01	Transferuri catre institutiile publice									
			51	02		Transferuri de capital									
			51	02	29	Alte transferuri de capital catre institutii publice									
5502						TRANZACTII PRIVIND DATORIA PUBLICA SI IMPRUMUTURI	31.065.000			32.182.000	32.182.000	32.182.000	28.169.793	4.012.207	27.546.535

Capi- tol	Sub- capi- tol	Pa- ra- graf	Gru- pa / Titlu	Ar- fi- col	Ali- ne- at	Denumire indicator	Credite de angajament		Credite bugetare		Angajamente bugetare	Angajamente legale	Plati efectuate	Angajamente legale de platit	Cheltuieli efective
							initiale	definitive	initiale	definitive					
A							1	2	3	4	5	6	7	8=6-7	9
			01			CHELTUIELI CURENTE			31.065.000	32.182.000	32.182.000	28.169.793	4.012.207	27.546.535	
			20			TITLUL II BUNURI SI SERVICII				2.000.000	2.000.000	1.175.495	824.505	1.175.538	
			20	24		Comisioane si alte costuri aferente imprumuturilor				2.000.000	2.000.000	1.175.495	824.505	1.175.538	
			20	24	02	Comisioane si alte costuri aferente imprumuturilor interne				2.000.000	2.000.000	1.175.495	824.505	1.175.538	
			30			TITLUL III DOBANZI			31.065.000	30.182.000	30.182.000	26.994.298	3.187.702	26.370.997	
			30	01		Dobanzi aferente datoriei publice interne			25.065.000	23.582.000	23.582.000	21.217.499	2.364.501	20.481.390	
			30	01	01	Dobanzi aferente datoriei publice interne directe			25.065.000	23.582.000	23.582.000	21.217.499	2.364.501	20.481.390	
			30	02		Dobanzi aferente datoriei publice externe			6.000.000	6.600.000	6.600.000	5.776.799	823.201	5.889.607	
			30	02	01	Dobanzi, aferente datoriei publice externe directe			6.000.000	6.600.000	6.600.000	5.776.799	823.201	5.889.607	
6000	02					Partea II-a APARARE, ORDINE PUBLICA SI SIGURANTA NATIONALA			42.501.000	43.239.927	43.239.927	37.358.747	5.881.180	37.406.077	
6002			01			APARARE			400.000	400.000	400.000	346.922	53.078	351.646	
			20			CHELTUIELI CURENTE			400.000	400.000	400.000	346.922	53.078	349.183	
			20	01		Bunuri si servicii			400.000	400.000	400.000	346.922	53.078	349.183	
			20	01	01	Furnituri de birou			385.000	390.000	390.000	339.748	50.252	349.183	
			20	01	02	Materiale pentru curatenie			40.000	30.000	30.000	24.489	5.511	24.489	
			20	01	03	Incalzit, iluminat si forta motrica			11.000	9.000	9.000	7.629	1.371	7.333	
			20	01	04	Apa, canal si salubritate			118.000	130.000	130.000	101.318	28.682	110.217	
			20	01	05	Carburanti si lubrifianti			7.000	6.000	6.000	5.343	657	5.274	
			20	01	08	Posta, telecomunicatii, radio, tv,			12.000	4.000	4.000	3.758	242	4.659	

Capi- fol	Sub- capi- fol	Pa- ra- graf	Gru- pa / Titlu	Ar- fi- col	Ali- ne- ar	Denumire indicator	Credite de angajament		Credite bugetare		Angajamente bugetare	Angajamente legale	Plati efectuate	Angajamente legale de platit	Cheltuieli efective
							initiale	definitive	initiale	definitive					
A							1	2	3	4	5	6	7	8=6-7	9
						B									
	10	03	07			Contributia asiguratorie pentru munca			342.000	54.000	54.000	42.074	11.926	34.048	
	20					TITLUL II BUNURI SI SERVICII			60.000.000	70.691.000	70.691.000	64.580.602	6.110.398	44.508.117	
	20	01				Bunuri si servicii			42.819.000	52.413.000	52.413.000	47.035.947	5.377.053	37.478.994	
	20	01	01			Furnituri de birou			1.391.000	966.000	966.000	784.228	181.772	803.088	
	20	01	02			Materiale pentru curatenie			4.203.000	3.847.000	3.847.000	3.501.168	345.832	2.640.850	
	20	01	03			Incalziti, iluminat si forta motrica			12.238.000	15.481.000	15.481.000	13.686.942	1.794.058	13.415.268	
	20	01	04			Apa, canal si salubritate			3.211.000	2.904.000	2.904.000	2.267.775	636.225	2.082.535	
	20	01	05			Carburanti si lubrifianti			20.000	9.000	9.000	5.894	3.106	6.819	
	20	01	06			Piese de schimb			9.000	4.000	4.000	3.318	682	3.318	
	20	01	07			Transport			43.000	47.000	47.000	34.228	12.772	33.879	
	20	01	08			Posta, telecomunicatii, radio, tv, internet			1.456.000	1.521.000	1.521.000	1.322.911	198.089	1.168.321	
	20	01	09			Materiale si prestari de servicii cu caracter functional			922.000	674.000	674.000	637.324	36.676	410.820	
	20	01	30			Alte bunuri si servicii pentru intretinere si functionare			19.326.000	26.960.000	26.960.000	24.792.159	2.167.841	16.914.096	
	20	02				Reparatii curente			6.685.000	5.960.000	5.960.000	5.668.613	291.387	4.240.658	
	20	03				Hrana			224.000	257.000	257.000	256.654	346	183.459	
	20	03	01			Hrana pentru oameni			224.000	257.000	257.000	256.654	346	183.459	
	20	04				Medicamente si materiale sanitare			90.000	39.000	39.000	35.458	3.542	22.038	
	20	04	01			Medicamente			4.000	1.000	1.000	603	397	2.131	
	20	04	02			Materiale sanitare			20.000					3.288	
	20	04	04			Dezinfectanti			66.000	38.000	38.000	34.855	3.145	16.619	
	20	05				Bunuri de natura obiectelor de inventar			9.585.000	11.754.000	11.754.000	11.400.504	353.496	2.428.891	
	20	05	01			Uniforme si echipament			28.000	33.000	33.000	32.565	435		
	20	05	03			Lenjerie si accesorii de pat			138.000	142.000	142.000	140.967	1.033		

Capi- tol	Sub- capi- tol	Pa- ra- graf	Gru- pa / Titlu	Ar- ti- col	Ali- ne- at	Denumire indicator	Credite de angajament		Credite bugetare		Angajamente bugetare	Angajamente legale	Plati efectuate	Angajamente legale de platit	Cheltuieli efective
							initiale	definitive	initiale	definitive					
A							1	2	3	4	5	6	7	8=6-7	9
						B									
	20	05	30			Alte obiecte de inventar	9.419.000		11.579.000	11.579.000	11.579.000	11.226.972	352.028	2.428.891	
	20	06				Deplasari, detasari, transferari	51.000		33.000	33.000	33.000	19.074	13.926	19.014	
	20	06	01			Deplasari interne, detasari, transferari	40.000		33.000	33.000	33.000	19.074	13.926	19.014	
	20	06	02			Deplasari in strainatate	11.000								
	20	11				Carti, publicatii si materiale documentare	29.000		4.000	4.000	4.000	657	3.343	657	
	20	13				Pregatire profesionala	302.000		126.000	126.000	126.000	74.880	51.120	65.418	
	20	14				Protectia muncii	1.000								
	20	30				Alte cheltuieli	214.000		105.000	105.000	105.000	88.815	16.185	68.988	
	20	30	03			Prime de asigurare non-viata	3.000		2.000	2.000	2.000	1.401	599	1.401	
	20	30	04			Chirii	80.000		58.000	58.000	58.000	53.640	4.360	53.640	
	20	30	30			Alte cheltuieli cu bunuri si servicii	131.000		45.000	45.000	45.000	33.774	11.226	13.947	
	55					TITLUL VII ALTE TRANSFERURI	25.789.000		26.606.000	26.606.000	26.606.000	24.209.069	2.396.931	24.209.069	
	55	01				A. Transferuri interne	25.789.000		26.606.000	26.606.000	26.606.000	24.209.069	2.396.931	24.209.069	
	55	01	63			Finantarea invatamantului particular sau confesional acreditat	25.789.000		26.606.000	26.606.000	26.606.000	24.209.069	2.396.931	24.209.069	
	57					TITLUL VIII ASISTENTA SOCIALA	6.972.000		7.016.000	7.016.000	7.016.000	4.441.935	2.574.065	4.386.845	
	57	02				Ajutoare sociale	6.972.000		7.016.000	7.016.000	7.016.000	4.441.935	2.574.065	4.386.845	
	57	02	01			Ajutoare sociale in numerar	3.472.000		3.516.000	3.516.000	3.516.000	2.452.947	1.063.053	2.455.341	
	57	02	02			Ajutoare sociale in natura	3.500.000		3.500.000	3.500.000	3.500.000	1.988.988	1.511.012	1.931.504	
	58					TITLUL X PROIECTE CU FINANTARE DIN FONDURI EXTERNE NERAMBURSABILE	3.788.000		3.788.000	3.788.000	3.788.000	1.166.132	2.621.868	369.103	
	58	01				CADRULUI FINANCIAR 2014-2020									
						Programe din Fondul European de Dezvoltare Regionala (FEDR)	437.000		437.000	437.000	437.000	5.760	431.240		
	58	01	01			Finantarea nationala	87.000		87.000	87.000	87.000	1.152	85.848		

Capi- tol	Sub- capi- tol	Pa- ra- graf	Gru- pa / Titlu col	Ar- ti- col	Al- ne- at	Denumire indicator	Credite de angajament		Credite bugetare		Angajamente legale	Plati efectuate	Angajamente legale de platit	Cheltuieli efective	
							initiale	definitive	initiale	definitive					
A						B	1	2	3	4	5	6	7	8-6-7	9
						recuperate in anul curent					-322				
						Plati efectuate in anii precedenti si recuperate in anul curent (SF)					-322				
6602			85	01	01	SANATATE			310.000	546.000	546.000	113	545.887		
			70			CHELTUIELI DE CAPITAL			310.000	546.000	546.000	113	545.887		
			71			TITLUL XIII ACTIVE NEFINANCIARE			310.000	546.000	546.000	113	545.887		
			71	01		Active fixe			310.000	546.000	546.000	113	545.887		
			71	01	01	Constructii									
			71	01	30	Alte active fixe				20.000	20.000		20.000		
						(inclusiv reparatii capitale)			310.000	526.000	526.000	113	525.887		
6702						CULTURA, RECREERE SI RELIGIE			142.933.000	132.842.000	117.897.527	113.517.679	4.379.848		
			01			CHELTUIELI CURENTE			101.198.000	109.791.000	101.880.563	100.236.778	1.643.785		
			10			TITLUL I CHELTUIELI DE PERSONAL			11.251.000	11.467.000	11.410.554	11.410.554			
			10	01		Cheltuieli salariale in bani			10.965.000	11.179.000	11.162.852	11.162.852			
			10	01	01	Salarii de baza			9.700.000	9.858.000	9.847.158	9.847.158			
			10	01	17	Indemnizatii de hrana			905.000	883.000	882.986	882.986			
			10	01	30	Alte drepturi salariale in bani			360.000	438.000	432.708	432.708			
			10	02		Cheltuieli salariale in natura				37.000					
			10	02	30	Alte drepturi salariale in natura				37.000					
			10	03		Contributii			286.000	251.000	247.702	247.702			
			10	03	07	Contributia asiguratorie pentru munca			286.000	251.000	247.702	247.702			
			20			TITLUL II BUNURI SI SERVICII			82.958.000	91.002.000	83.156.492	83.155.643	849		
			20	01		Bunuri si servicii			79.493.000	87.435.000	79.875.881	79.875.032	849		
			20	01	03	Incalzit, iluminat si forta motrica			1.000.000	1.020.000	948.200	948.200			
			20	01	04	Apa, canal si salubritate			3.150.000	3.700.000	3.305.699	3.305.699			
			20	01	05	Carburanti si lubrifianti			2.300.000	3.125.000	2.997.068	2.997.068			

Capi- tol	Sub- capi- tol	Pa- ra- graf	Gru- pa / Titlu col	Ar- ti- col	Ali- ne- at	Denumire indicator	Credite de angajament		Credite bugetare		Angajamente legale	Plati efectuate	Angajamente legale de platit	Cheltuieli efective	
							1 initiale	2 definitive	3 initiale	4 definitive					5 Angajamente bugetare
			A			B	1	2	3	4	5	6	7	8=6-7	9
			20 01 06			Piese de schimb			600.000	790.000	787.568	787.568	787.568		723.111
			20 01 08			Posta, telecomunicatii, radio, tv, internet			98.000	83.000	77.669	77.669	77.669		77.669
			20 01 09			Materiale si prestari de servicii cu caracter functional			2.500.000	3.589.000	3.293.584	3.293.584	3.293.584		2.630.431
			20 01 30			Alte bunuri si servicii pentru intretinere si functionare			69.845.000	75.128.000	68.466.093	68.466.093	68.466.093	849	45.352.523
			20 02			Reparatii curente			270.000	250.000	247.665	247.665	247.665		243.582
			20 05			Bunuri de natura obiectelor de inventar			600.000	750.000	720.155	720.155	720.155		1.455.268
			20 05 30			Alte obiecte de inventar			600.000	750.000	720.155	720.155	720.155		1.455.268
			20 13			Pregatire profesionala			10.000	32.000	7.800	7.800	7.800		32.297
			20 14			Protectia muncii			1.150.000	1.100.000	1.045.147	1.045.147	1.045.147		1.004.909
			20 24			Comisioane si alte costuri aferente imprumuturilor			35.000	35.000	35.000	35.000	35.000		35.000
			20 24 02			Comisioane si alte costuri aferente imprumuturilor interne			35.000	35.000	35.000	35.000	35.000		35.000
			20 30			Alte cheltuieli			1.400.000	1.400.000	1.224.844	1.224.844	1.224.844		973.688
			20 30 30			Alte cheltuieli cu bunuri si servicii			1.400.000	1.400.000	1.224.844	1.224.844	1.224.844		973.688
			51			TITLUL VI TRANSFERURI INTRE UNITATI ALE ADMINISTRATIEI PUBLICE			5.239.000	5.239.000	5.239.000	5.239.000	5.239.000		3.942.064
			51 01			Transferuri curente			4.839.000	4.939.000	4.939.000	4.939.000	4.939.000		3.942.064
			51 01 01			Transferuri catre institutiile publice			4.839.000	4.939.000	4.939.000	4.939.000	4.939.000		3.942.064
			51 02			Transferuri de capital			400.000	300.000	300.000	300.000	300.000		3.942.064
			51 02 29			Alte transferuri de capital catre instituti publice			400.000	300.000	300.000	300.000	300.000		3.942.064
			59			TITLUL XI ALTE CHELTUIELI			1.750.000	2.083.000	2.074.517	2.074.517	1.728.517		1.574.517

Capi- tol	Sub- capi- tol	Pa- ra- graf	Gru- pa / Titlu	Ar- ti- col	Ali- ne- at	Denumire indicator	Credite de angajament				Credite bugetare		Angajamente legale	Plati efectuate	Angajamente legale de platit	Cheltuieli efective
							1	2	3	4	5	6				
			A			B	1	2	3	4	5	6	7	8=6-7	9	
		59	12			Sustinerea cultelor	1.400.000		1.400.000	1.746.000	1.746.000	1.746.000	1.400.000	346.000	1.246.000	
		59	40			Sume aferente persoanelor cu handicap neincadrate	350.000		350.000	337.000	328.517	328.517	328.517		328.517	
		70				CHELTUIELI DE CAPITAL	39.235.000		39.235.000	20.451.000	13.590.472	13.590.472	10.854.409	2.736.063	85.126.994	
		71				TITLUL XIII ACTIVE NEFINANCIARE	39.235.000		39.235.000	20.451.000	13.590.472	13.590.472	10.854.409	2.736.063	85.126.994	
		71	01			Active fixe	39.235.000		39.235.000	20.451.000	13.590.472	13.590.472	10.854.409	2.736.063	85.126.994	
		71	01	01		Constructii	32.690.000		32.690.000	11.862.000	9.533.786	9.533.786	6.828.223	2.705.563	83.003.055	
		71	01	02		Masini, echipamente si mijloace de transport	4.260.000		4.260.000	6.580.000	2.875.254	2.875.254	2.848.054	27.200	422.683	
		71	01	03		Mobilier, aparatura birotica si alte active corporale										
		71	01	30		Alte active fixe (inclusiv reparatii capitale)	2.285.000		2.285.000	2.009.000	1.181.432	1.181.432	1.178.132	3.300	8.466	
		79				OPERATIUNI FINANCIARE	2.500.000		2.500.000	2.600.000	2.590.000	2.590.000	2.590.000			
		81				TITLUL XVII RAMBURSARI DE CREDITE	2.500.000		2.500.000	2.600.000	2.590.000	2.590.000	2.590.000			
		81	02			Rambursari de credite interne	2.500.000		2.500.000	2.600.000	2.590.000	2.590.000	2.590.000			
		81	02	01		Rambursari de credite interne garantate	2.500.000		2.500.000	2.600.000	2.590.000	2.590.000	2.590.000			
		84				PLATI EFECTUATE IN ANII PRECEDENTI SI RECUPERATE IN ANUL CURENT					-163.508	-163.508	-163.508			
		85				Titlul XIX PLATI EFECTUATE IN ANII PRECEDENTI SI RECUPERATE IN ANUL CURENT					-163.508	-163.508	-163.508			
		85	01			Plati efectuate in anii precedenti si recuperate in anul curent					-163.508	-163.508	-163.508			
		85	01	01		Plati efectuate in anii precedenti si recuperate in anul curent (SF)					-113.087	-113.087	-113.087			

Capi- tol	Sub- capi- tol	Pa- ra- graf	Gru- pa / Titlu	Ar- ti- col	Ali- ne- at	Denumire indicator	Credite de angajament				Credite bugetare		Angajamente legale	Plati efectuate	Angajamente legale de platit	Cheltuieli efective	
							1	2	3	4	5	6					7
			A			B											
			58	01		CADRULUI FINANCIAR 2014-2020	11.558.000	12.015.000	11.558.000	12.015.000	984.884	984.884	984.884	984.884	8-6-7	9	1.000.913
						Programe din Fondul European de Dezvoltare Regionala (FEDR)		10.177.000		10.177.000							73.718
			58	01	01	Finantarea nationala		889.000		889.000							73.718
			58	01	02	Finantarea externa nerambursabila		4.014.000		4.014.000							73.718
			58	01	03	Cheltuieli neeligibile		5.274.000		5.274.000							73.718
			58	02		Programe din Fondul Social European (FSE)	11.558.000	1.838.000	11.558.000	1.838.000	911.166	911.166	911.166	911.166			927.195
			58	02	01	Finantarea nationala	1.168.000	279.000	1.168.000	279.000	150.716	150.716	150.716	150.716			153.494
			58	02	02	Finantarea externa nerambursabila	5.116.000	1.559.000	5.116.000	1.559.000	760.450	760.450	760.450	760.450			773.701
			58	02	03	Cheltuieli neeligibile	5.274.000		5.274.000								
			70			CHELTUIELI DE CAPITAL	3.707.000	6.387.000	3.707.000	6.387.000	6.195.233	6.195.233	6.195.233	6.195.233			6.601.964
			71			TITLUL XIII ACTIVE NEFINANCIARE	3.707.000	6.387.000	3.707.000	6.387.000	6.195.233	6.195.233	6.195.233	6.195.233			6.601.964
			71	01		Active fixe	3.707.000	6.387.000	3.707.000	6.387.000	6.195.233	6.195.233	6.195.233	6.195.233			6.601.964
			71	01	01	Constructii	3.707.000	6.387.000	3.707.000	6.387.000	6.195.233	6.195.233	6.195.233	6.195.233			6.601.964
			71	01	02	Masini, echipamente si mijloace de transport	2.780.000	5.280.000	2.780.000	5.280.000	5.216.132	5.216.132	5.216.132	5.216.132			5.230.490
			71	01	03	Mobilier, aparatura birou si alte active corporale	220.000	337.000	220.000	337.000	336.055	336.055	336.055	336.055			143.186
			71	01	30	Alte active fixe	228.000	351.000	228.000	351.000	242.962	242.962	242.962	242.962			667.832
			84			(inclusiv reparatii capitale)	479.000	419.000	479.000	419.000	400.084	400.084	400.084	400.084			560.456
			84			PLATI EFECTUATE IN ANII PRECEDENTI SI RECUPERATE IN ANUL CURENT											
			85			Titlul XIX PLATI EFECTUATE IN ANII PRECEDENTI SI RECUPERATE IN ANUL CURENT		-381.000	-1.494.000	-1.875.000	-1.546.794	-1.546.794	-1.546.794	-1.546.794			
			85	01		PLATI EFECTUATE IN ANII PRECEDENTI SI RECUPERATE IN ANUL CURENT		-381.000	-1.494.000	-1.875.000	-1.546.794	-1.546.794	-1.546.794	-1.546.794			

Capi- tol	Sub- capi- tol	Pa- ra- graf	Gru- pa / Titlu	Ar- ti- col	Ali- ne- at	Denumire indicator	Credite de angajament		Credite bugetare		Angajamente bugetare	Angajamente legale	Plati efectuate	Angajamente legale de platit	Cheltuieli efective
							initiale	definitive	initiale	definitive					
A						B	1	2	3	4	5	6	7	8-6-7	9
	85	01	01			recuperate in anul curent		-381.000	-1.494.000	-1.875.000	-1.546.794	-1.546.794	-1.546.794		
						Plati efectuate in anii precedenti si recuperate in anul curent (SF)		-381.000	-1.494.000	-1.875.000	-1.546.794	-1.546.794			
7000	02					Partea IV-a SERVICII SI DEZVOLTARE PUBLICA, LOCUINTE, MEDIU SI APE			374.557.000	343.046.000	341.799.814	341.799.814	29.781.113	113.440.032	
7002						LOCUINTE, SERVICII SI DEZVOLTARE PUBLICA			268.890.000	239.222.000	238.177.410	238.177.410	29.340.382	24.288.983	
	01					CHELTUIELI CURENTE			16.450.000	15.890.000	14.853.168	14.853.168	847.497	13.859.950	
	10					TITLUL I CHELTUIELI DE PERSONAL			8.669.000	8.643.000	8.601.645	8.601.645		8.515.855	
	10					Cheltuieli salariale in bani			8.476.000	8.447.000	8.420.280	8.420.280		8.329.886	
	10					Salarii de baza			7.868.000	7.902.000	7.886.646	7.886.646		7.831.885	
	10					Indemnizatii de hrana			434.000	395.000	391.934	391.934		374.870	
	10					Alte drepturi salariale in bani			174.000	150.000	141.700	141.700		123.131	
	10					Cheltuieli salariale in natura				13.000					
	10					Alte drepturi salariale in natura				13.000					
	10					Contributii			193.000	183.000	181.365	181.365		185.969	
	10					Contributia asiguratorie pentru munca			193.000	183.000	181.365	181.365		185.969	
	20					TITLUL II BUNURI SI SERVICII			6.281.000	6.347.000	5.351.523	5.351.523		5.344.095	
	20					Bunuri si servicii			1.714.000	1.930.000	1.624.360	1.624.360		1.642.953	
	20					Furnituri de birou			90.000	125.000	117.759	117.759		118.454	
	20					Materiale pentru curatenie			118.000	118.000	103.075	103.075		105.061	
	20					Incalzit, iluminat si forta motrica			90.000	105.000	85.575	85.575		91.104	
	20					Apa, canal si salubritate			5.000	12.000	9.702	9.702		9.703	
	20					Posta, telecomunicatii, radio, tv, internet			165.000	297.000	270.145	270.145		243.769	
	20					Materiale si prestari de servicii cu caracter functional			106.000	156.000	78.014	78.014		114.639	


Capi- tol	Sub- capi- tol	Pa- ra- graf	Gru- pa / Titlu	Ar- ti- col	Ali- ne- at	Denumire indicator	Credite de angajament		Credite bugetare		Angajamente legale	Plati efectuate	Angajamente legale de platit	Cheltuieli efective	
							initiale	definitive	initiale	definitive					
A							1	2	3	4	5	6	7	8=6-7	9
			20	01	30	B	Alte bunuri si servicii pentru intretinere si functionare								
			20	02			Reparatii curente			1.117.000	1.117.000	960.090	960.090	960.090	960.223
			20	05			Bunuri de natura obiectelor de inventar			650.000	250.000	226.751	226.751	226.751	227.722
			20	05	30		Alte obiecte de inventar			200.000	270.000	255.488	255.488	255.488	291.023
			20	06			Deplasari, detasari, transferari			200.000	270.000	255.488	255.488	255.488	291.023
			20	06	02		Deplasari in strainatate			6.000	6.000	4.965	4.965	4.965	4.965
			20	06			Consultanta si expertiza			6.000	6.000	4.965	4.965	4.965	4.965
			20	12			Pregatire profesionala			250.000	150.000	109.800	109.800	109.800	109.800
			20	13			Protectia muncii			50.000	28.000	27.040	27.040	27.040	27.040
			20	14			Alte cheltuieli			282.000	282.000	281.140	281.140	281.140	292.063
			20	30			Alte cheltuieli			3.135.000	3.431.000	2.821.979	2.821.979	2.821.979	2.748.529
			20	30	30		Alte cheltuieli cu bunuri si servicii			3.135.000	3.431.000	2.821.979	2.821.979	2.821.979	2.748.529
			51				TITLUL VI TRANSFERURI INTRE UNITATI ALE ADMINISTRATIEI PUBLICE								
			51	01			Transferuri curente			1.200.000	600.000	600.000	600.000	600.000	600.000
			51	01	01		Transferuri catre institutiile publice			1.200.000	600.000	600.000	600.000	600.000	600.000
			58				TITLUL X PROIECTE CU FINANTARE DIN FONDURI EXTERNE NERAMBURSABILE								
			58	01			CADRULUI FINANCIAR 2014-2020								
			58	01			Programe din Fondul European de Dezvoltare Regionala (FEDR)			300.000	300.000	300.000	300.000	300.000	247.497
			58	01	01		Finantarea nationala			300.000	300.000	300.000	300.000	300.000	247.497
			58	01	02		Finantarea externa nerambursabila			156.000	156.000	156.000	156.000	156.000	128.698
			70				CHELTUIELI DE CAPITAL			144.000	144.000	144.000	144.000	144.000	118.799
			71				TITLUL XIII ACTIVE NEFINANCIARE			171.340.000	144.232.000	144.229.643	144.229.643	144.229.643	22.963.063
			71	01			Active fixe			171.340.000	144.232.000	144.229.643	144.229.643	144.229.643	22.963.063
			71	01						171.340.000	144.232.000	144.229.643	144.229.643	144.229.643	197.366

Capi- tot	Sub- capi- tot	Pa- ra- graf	Gru- pa / Titlu	Ar- ti- col	Ali- ne- at	Denumire indicator	Credite de angajament				Angajamente legale	Plati efectuate	Angajamente legale de platit	Cheltuieli efective	
							1	2	3	4					
	A					B	1	2	3	4	5	6	7	8=6-7	9
	71	01	01			Constructii			169.924.000	143.359.000	143.359.000	143.359.000	120.687.467	22.671.533	64.523
	71	01	02			Masini, echipamente si mijloace de transport									9.232
	71	01	03			Mobilier, aparatura birouca si alte active corporale			232.000	59.000	59.000	59.000	59.000		23.244
	71	01	30			Alte active fixe (inclusiv reparatii capitale)			1.184.000	814.000	811.643	811.643	520.113	291.530	100.367
	79					OPERATIUNI FINANCIARE			81.100.000	79.100.000	79.100.000	79.100.000	73.570.178	5.529.822	10.231.667
	81					TITLUL XVII RAMBURSARI DE CREDITE			81.100.000	79.100.000	79.100.000	79.100.000	73.570.178	5.529.822	10.231.667
	81	01				Rambursari de credite externe			30.000.000	33.000.000	33.000.000	33.000.000	32.013.259	986.741	10.231.667
	81	01	01			Rambursari de credite externe contractate de ordonatorii de credite			30.000.000	33.000.000	33.000.000	33.000.000	32.013.259	986.741	10.231.667
	81	02				Rambursari de credite interne			51.100.000	46.100.000	46.100.000	46.100.000	41.556.919	4.543.081	
	81	02	05			Rambursari de credite aferente datoriei publice interne locale			51.100.000	46.100.000	46.100.000	46.100.000	41.556.919	4.543.081	
	84					PLATI EFECTUATE IN ANII PRECEDENTI SI RECUPERATE IN ANUL CURENT					-5.401	-5.401	-5.401		
	85					Titlul XIX PLATI EFECTUATE IN ANII PRECEDENTI SI RECUPERATE IN ANUL CURENT					-5.401	-5.401	-5.401		
	85	01				Plati efectuate in anii precedenti si recuperate in anul curent					-5.401	-5.401	-5.401		
	85	01	01			Plati efectuate in anii precedenti si recuperate in anul curent (SF)			105.667.000	103.824.000	103.622.404	103.622.404	103.181.673	440.731	89.151.049
7402						PROTECTIA MEDIULUI			103.000.000	103.000.000	103.000.000	103.000.000	102.950.537	49.463	89.086.721
	01					CHELTUIELI CURENTE			103.000.000	103.000.000	103.000.000	103.000.000	102.950.537	49.463	89.086.721

Capi- tol	Sub- capi- tol	Pa- ra- graf	Gru- pa / Titlu	Ar- ti- col	Ali- ne- at	Denumire indicator	Credite de angajament		Credite bugetare		Angajamente bugetare	Angajamente legale	Plati efectuate	Angajamente legale de platit	Cheltuieli efective
							initiale	definitive	initiale	definitive					
A						B	1	2	3	4	5	6	7	8-6-7	9
	20			01		TITLUL II BUNURI SI SERVICII			103.000.000	103.000.000	103.000.000	103.000.000	102.950.537	49.463	89.086.721
	20			01		Bunuri si servicii			100.000.000	100.000.000	100.000.000	100.000.000	100.000.000		89.086.721
	20			01	09	Materiale si prestari de servicii cu caracter functional			100.000.000	100.000.000	100.000.000	100.000.000	100.000.000		89.086.721
	20			30		Alte cheltuieli			3.000.000	3.000.000	3.000.000	3.000.000	2.950.537	49.463	
	20			30	30	Alte cheltuieli cu bunuri si servicii			3.000.000	3.000.000	3.000.000	3.000.000	2.950.537	49.463	
	70					CHELTUIELI DE CAPITAL			2.667.000	824.000	824.000	824.000	432.732	391.268	64.328
	71					TITLUL XIII ACTIVE NEFINANCIARE			2.667.000	824.000	824.000	824.000	432.732	391.268	64.328
	71			01		Active fixe			2.667.000	824.000	824.000	824.000	432.732	391.268	64.328
	71			01	01	Constructii			460.000	9.000	9.000	9.000		9.000	64.328
	71			01	30	Alte active fixe (inclusiv reparatii capitale)			2.207.000	815.000	815.000	815.000	432.732	382.268	64.328
	84					PLATI EFECTUATE IN ANII PRECEDENTI SI RECUPERATE IN ANUL CURENT			-201.596	-201.596	-201.596	-201.596	-201.596		
	85					Titlul XIX PLATI EFECTUATE IN ANII PRECEDENTI SI RECUPERATE IN ANUL CURENT									
	85			01		Plati efectuate in anii precedenti si recuperate in anul curent							-201.596		
	85			01	01	Plati efectuate in anii precedenti si recuperate in anul curent (SF)							-201.596		
8000	02					Partea V-a ACTIUNI ECONOMICE			134.463.000	113.477.000	96.132.956	96.132.956	80.326.691	15.806.265	65.933.611
8402						TRANSPORTURI			134.463.000	113.477.000	96.132.956	96.132.956	80.326.691	15.806.265	65.933.611
	01					CHELTUIELI CURENTE			37.520.000	46.121.000	33.775.581	33.775.581	24.525.581	9.250.000	20.347.805
	10					TITLUL I CHELTUIELI DE PERSONAL			1.746.000	1.667.000	1.625.581	1.625.581	1.625.581		1.635.356
	10			01		Cheltuieli salariale in bani			1.705.000	1.625.000	1.590.740	1.590.740	1.590.740		1.600.212

Capi- tol	Sub- capi- tol	Pa- ra- graf	Gru- pa / Titlu col	Ar- ti- col	Al- ne- at	Denumire indicator	Credite de angajament		Credite bugetare		Angajamente legale	Plati efectuate	Angajamente legale de platit	Cheltuieli efective	
							initiale	definitive	initiale	definitive					
A						B	1	2	3	4	5	6	7	8-6-7	9
	70					CHELTUIELI DE CAPITAL			96.943.000	67.356.000	62.357.375	55.801.110	6.556.265	45.585.806	
	71					TITLUL XIII ACTIVE NEFINANCIARE			96.943.000	67.356.000	62.357.375	55.801.110	6.556.265	45.585.806	
	71	01				Active fixe			96.943.000	67.356.000	62.357.375	55.801.110	6.556.265	45.585.806	
	71	01	01			Constructii			62.475.000	16.476.000	11.586.133	8.851.770	2.734.363	45.485.667	
	71	01	02			Masini, echipamente si mijloace de transport									
	71	01	03			Mobilier, aparatura birouca si alte active corporale				507.000	474.306	474.306		96.454	
	71	01	30			Alte active fixe (inclusiv reparatii capitale)			34.468.000	50.373.000	50.296.936	46.475.034	3.821.902	3.685	

Conducatorul compartimentului
financiar-contabil



MUNICIPIUL BUCURESTI

CONTUL DE EXECUTIE AL BUGETULUI LOCAL - CHELTUIELI
SECTIUNEA DE FUNCTIONARE
31.12.2021

Capi- tol	Sub- capi- tol	Pa- ra- graf	Gru- pa / Titlu	Ar- ti- col	Ali- ne- at	Denumire indicator	Credite de angajament		Credite bugetare		Angajamente bugetare	Angajamente legale	Plati efectuate	Angajamente legale de platit	Cheltuieli efective
							initiale	definitive	initiale	definitive					
							1	2	3	4					
5002			A			B									
						TOTAL CHELTUIELI	234.817.000	233.791.000	884.025.000	896.137.000	866.225.839	866.225.839	822.549.265	43.676.574	704.922.581
	01					CHELTUIELI CURENTE	234.817.000	234.172.000	802.369.000	817.228.000	786.889.448	786.889.448	748.742.696	38.146.752	694.690.914
	10					TITLUL I CHELTUIELI DE PERSONAL	118.896.000	120.043.000	188.338.000	184.678.000	182.347.186	182.347.186	181.891.338	455.848	182.251.245
	10	01				Cheltuieli salariale in bani	116.092.000	117.092.000	183.400.000	180.201.000	178.403.141	178.403.141	178.022.257	380.884	178.346.042
	10	01	01			Salarii de baza	99.637.000	102.465.000	157.832.000	159.182.000	157.980.672	157.980.672	157.828.735	151.937	157.883.474
	10	01	05			Sporuri pentru conditii de munca	8.391.000	8.055.000	8.419.000	8.077.000	7.780.052	7.780.052	7.776.294	3.758	7.941.157
	10	01	06			Alte sporuri	76.000	89.000	76.000	89.000	85.873	85.873	85.873		91.189
	10	01	11			Fond aferent platii cu ora					238.000	238.000	237.052	207.965	
	10	01	12			Indemnizatii platite unor persoane din afara unitatii			2.142.000	238.000					
	10	01	13			Drepturi de delegare			804.000	662.000	657.453	657.453	611.771	45.682	625.034
	10	01	17			Indemnizatii de hrana				40.000	40.000	40.000	40.000	40.000	
	10	01	30			Alte drepturi salariale in bani	7.988.000	6.483.000	11.163.000	9.190.000	8.930.978	8.930.978	8.885.169	45.809	8.991.435
	10	02				Cheltuieli salariale in natura			2.964.000	2.723.000	2.690.113	2.690.113	2.597.363	92.750	2.605.788
	10	02	06			Vouchere de vacanta		319.000		438.000	35.000	35.000		35.000	
	10	02	30			Alte drepturi salariale in natura		40.000		40.000					
	10	03				Contributii		279.000		398.000	35.000	35.000			
	10	03	01			Contributii de asigurari sociale de stat	2.804.000	2.632.000	4.938.000	4.039.000	3.909.045	3.909.045	3.869.081	39.964	3.905.203
	10	03	02			Contributii de asigurari de somaj			8.000	8.000					
	10	03	03			Contributii de asigurari sociale de sanatate			1.000	1.000					
	10	03	04			Contributii de asigurari pentru accidente de munca si boli profesionale			3.000	3.000					
	10	03	06			Contributii pentru concedii si indemnizatii			1.000	1.000					

Capi- tol	Sub- capi- tol	Pa- ra- graf	Ar- ti- col	Ali- ne- at	Denumire indicator	Credite de angajament			Credite bugetare		Angajamente legale	Plati efectuate	Angajamente legale de platit	Cheltuieli efective
						initiale	definitive	definitive	initiale	definitive				
A						1	2	3	4	5	6	7	8=6-7	9
10	03	07			Contributia asiguratorie pentru munca	2.804.000	2.632.000	4.924.000	4.025.000	3.909.045	3.909.045	3.869.081	39.964	3.905.203
20					TITLUL II BUNURI SI SERVICII	42.287.000	40.995.000	383.192.000	412.893.000	387.683.970	387.683.970	365.731.949	21.952.021	312.312.099
20	01				Bunuri si servicii	30.754.000	31.184.000	282.605.000	297.626.000	281.181.978	281.181.978	273.771.151	7.410.827	230.930.953
20	01	01			Furnituri de birou	279.000	253.000	2.576.000	2.045.000	1.962.648	1.962.648	1.753.534	209.114	1.777.762
20	01	02			Materiale pentru curatenie	600.000	800.000	5.182.000	4.943.000	4.715.760	4.715.760	4.345.851	369.909	3.493.971
20	01	03			Incalzit, iluminat si forta motrica	3.200.000	2.410.000	18.751.000	21.033.000	20.578.648	20.578.648	18.591.691	1.986.957	18.264.104
20	01	04			Apa, canal si salubritate	722.000	609.000	7.525.000	7.631.000	7.147.163	7.147.163	6.468.382	678.781	5.789.928
20	01	05			Carburanti si lubrifianti	120.000	170.000	3.037.000	3.876.000	3.693.955	3.693.955	3.689.709	4.246	3.054.516
20	01	06			Piese de schimb	22.000	3.000	649.000	841.000	823.832	823.832	819.287	4.545	758.693
20	01	07			Transport	100.000	90.000	493.000	496.000	416.050	416.050	403.278	12.772	371.089
20	01	08			Posta, telecomunicatii, radio, tv, internet	383.000	436.000	3.052.000	3.405.000	3.266.008	3.266.008	3.027.441	238.567	2.847.687
20	01	09			Materiale si prestari de servicii cu caracter functional	3.545.000	3.774.000	111.934.000	111.920.000	110.417.899	110.417.899	110.219.213	198.686	97.867.033
20	01	30			Alte bunuri si servicii pentru intretinere si functionare	21.783.000	22.639.000	129.406.000	141.436.000	128.160.015	128.160.015	124.452.765	3.707.250	96.706.170
20	02				Reparatii curente	2.613.000	1.790.000	59.072.000	68.441.000	62.021.875	62.021.875	52.399.816	9.622.059	45.899.507
20	03				Hrana	6.000.000	5.011.000	6.224.000	5.268.000	5.262.240	5.262.240	4.967.213	295.027	5.317.105
20	03	01			Hrana pentru oameni	6.000.000	5.011.000	6.224.000	5.268.000	5.262.240	5.262.240	4.967.213	295.027	5.317.105
20	04				Medicamente si materiale sanitare	2.032.000	1.684.000	2.122.000	1.723.000	952.386	952.386	920.615	31.771	724.484
20	04	01			Medicamente	1.288.000	982.000	1.292.000	983.000	544.792	544.792	523.644	21.148	417.424
20	04	02			Materiale sanitare	724.000	702.000	744.000	702.000	369.594	369.594	362.116	7.478	280.499
20	04	04			Dezinfectanti	20.000		86.000	38.000	38.000	38.000	34.855	3.145	26.561
20	05				Bunuri de natura obiectelor de inventar	301.000	686.000	11.565.000	14.156.000	13.905.146	13.905.146	13.437.836	467.310	5.881.169
20	05	01			Uniforme si echipament	20.000		48.000	33.000	33.000	33.000	32.565	435	
20	05	03			Lenjerie si accesorii de pat			138.000	142.000	142.000	142.000	140.967	1.033	

Capi- tol	Sub- capi- tol	Pa- ra- graf	Gru- pa / Titlu	Ar- ti- col	Ali- ne- at	Denumire indicator	Credite de angajament		Credite bugetare		Angajamente legale de platit	Plati efectuate	Angajamente legale	Cheltuieli efective
							1	2	3	4				
			A			B								
	20	05	30			Alte obiecte de inventar	281.000	686.000	11.379.000	13.981.000	13.730.146	13.264.304	13.730.146	5.881.169
	20	06				Deplasari, detasari, transferari	401.000		95.000	93.965	93.965	69.093	93.965	66.023
	20	06	01			Deplasari interne, detasari, transferari	340.000		39.000	39.000	39.000	24.429	39.000	24.369
	20	06	02			Deplasari in strainatate	61.000		56.000	56.000	54.965	44.664	54.965	41.654
	20	11				Carti, publicatii si materiale documentare	54.000		27.000	27.000	20.130	13.824	20.130	13.924
	20	12				Consultanta si expertiza	5.440.000		6.340.000	6.299.800	6.299.800	5.549.848	6.299.800	5.081.442
	20	13				Pregatire profesionala	652.000		216.000	216.000	180.840	122.570	180.840	137.605
	20	14				Protectia muncii	1.655.000	39.000	1.619.000	1.619.000	1.532.419	1.529.826	1.532.419	1.506.784
	20	24				Comisioane si alte costuri aferente imprumuturilor	35.000		2.035.000	2.035.000	2.035.000	1.210.495	2.035.000	1.210.538
	20	24	02			Comisioane si alte costuri aferente imprumuturilor interne	35.000		2.035.000	2.035.000	2.035.000	1.210.495	2.035.000	1.210.538
	20	25				Cheltuieli judiciare si extrajudiciare derivate din actiuni in reprezentarea intereselor statului, potrivit dispozitiilor legale	523.000	601.000	13.347.000	15.327.000	14.183.661	11.725.340	14.183.661	15.529.770
	20	30				Alte cheltuieli	120.000		120.000	120.000	120.000	87.590	120.000	88.295
	20	30	02			Protocol si reprezentare	3.000		2.000	2.000	2.000	1.401	2.000	1.401
	20	30	03			Prime de asigurare non-viata	280.000		248.000	248.000	248.000	226.673	248.000	216.558
	20	30	04			Chirii	12.944.000	601.000	12.944.000	14.957.000	13.813.661	11.409.676	13.813.661	15.223.516
	20	30	30			Alte cheltuieli cu bunuri si servicii	31.065.000		30.182.000	30.182.000	30.182.000	26.994.298	30.182.000	26.370.997
	30					TITLUL III DOBANZI	25.065.000		23.582.000	23.582.000	23.582.000	21.217.499	23.582.000	20.481.390
	30	01				Dobanzi aferente datoriei publice interne								
	30	01	01			Dobanzi aferente datoriei publice interne directe	25.065.000		23.582.000	23.582.000	23.582.000	21.217.499	23.582.000	20.481.390

Capi- tol	Sub- capi- tol	Pa- ra- graf	Gru- pa / Titlu	Ar- ti- col	Ali- ne- at	Denumire indicator	Credite de angajament		Credite bugetare		Angajamente bugetare	Angajamente legale	Plati efectuate	Angajamente legale de platit	Cheltuieli efective
							initiale	definitive	initiale	definitive					
A						B	1	2	3	4	5	6	7	8=6-7	9
	30	02				Dobanzi aferente datoriei publice externe			6.600.000	6.600.000	6.600.000	6.600.000	5.776.799	823.201	5.889.607
	30	02	01			Dobanzi, aferente datoriei publice externe directe	4.500.000	4.000.000	6.000.000	6.000.000	6.000.000	6.000.000	5.776.799	823.201	5.889.607
	40					TITLUL IV SUBVENTII	4.500.000	4.000.000	4.500.000	4.000.000	4.000.000	4.000.000	4.000.000		4.000.000
	40	30				Alte subventii	4.500.000	4.000.000	4.500.000	4.000.000	4.000.000	4.000.000	4.000.000		4.000.000
	50					TITLUL V FONDURI DE REZERVA	10.000.000								
	50	04				Fond de rezerva bugetara la dispozitia autoritatilor locale	10.000.000								
	51					TITLUL VI TRANSFERURI INTRE UNITATI ALE ADMINISTRATIEI PUBLICE									
	51	01				Transferuri curente	54.303.000		52.980.000	52.980.000	52.980.000	52.980.000	46.409.172	6.570.828	46.409.099
	51	01	01			Transferuri catre institutii publice	54.303.000		52.980.000	52.980.000	52.980.000	52.980.000	46.409.172	6.570.828	46.409.099
	55					TITLUL VII ALTE TRANSFERURI	54.303.000		52.980.000	52.980.000	52.980.000	52.980.000	46.409.172	6.570.828	46.409.099
	55	01				A. Transferuri interne	28.039.000		28.186.000	28.186.000	28.186.000	28.186.000	25.780.388	2.405.612	25.780.388
	55	01	63			Finantarea invatamantului particular sau confesional acreditat	25.789.000		26.606.000	26.606.000	26.606.000	26.606.000	24.209.069	2.396.931	24.209.069
	55	02				B. Transferuri curente in strainatate (catre organizatii internationale)	2.250.000		1.580.000	1.580.000	1.580.000	1.580.000	1.571.319	8.681	1.571.319
	55	02	04			Alte transferuri curente in strainatate	2.250.000		1.580.000	1.580.000	1.580.000	1.580.000	1.571.319	8.681	1.571.319
	57					TITLUL VIII ASISTENTA SOCIALA	69.134.000	69.134.000	76.106.000	76.150.000	73.376.054	73.376.054	70.801.989	2.574.065	70.726.927
	57	02				Ajutoare sociale	69.134.000	69.134.000	76.106.000	76.150.000	73.376.054	73.376.054	70.801.989	2.574.065	70.726.927
	57	02	01			Ajutoare sociale in numerar	64.219.000	64.219.000	67.691.000	67.735.000	66.354.873	66.354.873	65.291.820	1.063.053	65.274.510
	57	02	02			Ajutoare sociale in natura	4.915.000	4.915.000	8.415.000	8.415.000	7.021.181	7.021.181	5.510.169	1.511.012	5.452.417
	59					TITLUL XI ALTE CHELTUIELI	26.826.000		28.159.000	28.159.000	28.134.238	28.134.238	27.133.562	1.000.676	26.840.159

Capi- tol	Sub- capi- tol	Pa- ra- graf	Gru- pa / Titlu col	Ar- fi- col	Al- ne- at	Denumire indicator	Credite de angajament		Credite bugetare		Angajamente bugetare	Angajamente legale	Plati efectuate	Angajamente legale de platit	Cheltuieli efective
							initiale	definitive	initiale	definitive					
A							1	2	3	4	5	6	7	8=6-7	9
						B									
			59	01		Burse			22.968.000	25.470.000	25.470.000	25.470.000	24.996.232	473.768	24.872.186
			59	08		Programe pentru tineret			1.000.000						
			59	12		Sustinerea cultelor			1.400.000	1.746.000	1.746.000	1.746.000	1.400.000	346.000	1.246.000
			59	17		Despagubiri civile			42.000	40.000	30.011	30.011	29.285	726	29.285
			59	22		Actiuni cu caracter stiintific si social-cultural			640.000	200.000	200.000	200.000	27.080	172.920	13.858
			59	40		Sume aferente persoanelor cu handicap neincadrate			776.000	703.000	688.227	688.227	680.965	7.262	678.830
			79			OPERATIUNI FINANCIARE			83.600.000	81.700.000	81.690.000	81.690.000	76.160.178	5.529.822	10.231.667
			81			TITLUL XVII RAMBURSARI DE CREDITE			83.600.000	81.700.000	81.690.000	81.690.000	76.160.178	5.529.822	10.231.667
			81	01		Rambursari de credite externe			30.000.000	33.000.000	33.000.000	33.000.000	32.013.259	986.741	10.231.667
			81	01	01	Rambursari de credite externe contractate de ordonatorii de credite			30.000.000	33.000.000	33.000.000	33.000.000	32.013.259	986.741	10.231.667
			81	02		Rambursari de credite interne			53.600.000	48.700.000	48.690.000	48.690.000	44.146.919	4.543.081	
			81	02	01	Rambursari de credite interne garantate			2.500.000	2.600.000	2.590.000	2.590.000	2.590.000		
			81	02	05	Rambursari de credite aferente datoriei publice interne locale			51.100.000	46.100.000	46.100.000	46.100.000	41.556.919	4.543.081	
			84			PLATI EFECTUATE IN ANII PRECEDENTI SI RECUPERATE IN ANUL CURENT		-381.000	-1.944.000	-2.791.000	-2.353.609	-2.353.609	-2.353.609		
			85			Titlul XIX PLATI EFECTUATE IN ANII PRECEDENTI SI RECUPERATE IN ANUL CURENT		-381.000	-1.944.000	-2.791.000	-2.353.609	-2.353.609	-2.353.609		
			85	01		Plati efectuate in anii precedenti si recuperate in anul curent		-381.000	-1.944.000	-2.791.000	-2.353.609	-2.353.609	-2.353.609		
			85	01	01	Plati efectuate in anii precedenti si recuperate in anul curent (SF)		-381.000	-1.944.000	-2.791.000	-2.353.609	-2.353.609	-2.353.609		

Capi- tol	Sub- capi- tol	Pa- ra- graf	Gru- pa / Titlu	Ar- ti- col	Ali- ne- at	Denumire indicator	Credite de angajament				Credite bugetare		Angajamente bugetare	Angajamente legale	Plati efectuate	Angajamente legale de platit	Cheltuieli efective
							initiale	definitive	initiale	definitive	initiale	definitive					
A							1	2	3	4	5	6	7	8=6-7	9		
5100	02					Partea Ia SERVICII PUBLICE GENERALE					144.133.456	144.133.456	134.201.662	9.931.794	143.250.847		
5102						AUTORITATI PUBLICE SI ACTIUNI EXTERNE					104.996.456	104.996.456	99.329.293	5.667.163	109.007.432		
		01				CHELTUIELI CURENTE					105.482.792	105.482.792	99.815.629	5.667.163	109.007.432		
		10				TITLUL I CHELTUIELI DE PERSONAL					40.189.395	40.189.395	39.793.969	395.426	39.966.756		
		10	01			Cheltuieli salariale in bani					39.312.028	39.312.028	38.979.640	332.388	39.138.836		
		10	01	01		Salarii de baza					35.944.000	35.403.279	35.285.485	117.794	35.358.337		
		10	01	12		Indemnizatii platite unor persoane din afara unitatii					655.000	650.453	605.441	45.012	625.034		
		10	01	13		Drepturi de delegare					40.000	40.000		40.000			
		10	01	17		Indemnizatii de hrana					1.272.000	1.170.052	1.132.220	37.832	1.200.625		
		10	01	30		Alte drepturi salariale in bani					2.060.000	2.048.244	1.956.494	91.750	1.954.840		
		10	02			Cheltuieli salariale in natura					64.000	35.000		35.000			
		10	02	30		Alte drepturi salariale in natura					64.000	35.000		35.000			
		10	03			Contributii					882.000	842.367	814.329	28.038	827.920		
		10	03	01		Contributii de asigurari sociale de stat											
		10	03	02		Contributii de asigurari de somaj					8.000						
		10	03	03		Contributii de asigurari sociale de sanatate					1.000						
		10	03	04		Contributii de asigurari pentru accidente de munca si boli profesionale					1.000						
		10	03	06		Contributii pentru concedii si indemnizatii					1.000						
		10	03	07		Contributia asiguratorie pentru munca					868.000	842.367	814.329	28.038	827.920		
	20					TITLUL II BUNURI SI SERVICII					63.759.000	63.153.676	58.070.802	5.082.874	67.105.175		
	20	01				Bunuri si servicii					13.155.000	12.713.346	10.962.960	1.750.386	14.038.990		

Capi- tol	Sub- capi- tol	Pa- ra- graf	Gru- pa / Titlu	Ar- ti- col	Ali- ne- at	Denumire indicator	Credite de angajament		Credite bugetare		Angajamente legale	Plati efectuate	Angajamente legale de platit	Cheltuieli efective	
							1 initiale	2 definitive	3 initiale	4 definitive					
			A			B	1	2	3	4	5	6	7	8=6-7	9
						intereselor statului, potrivit dispozitiilor legale			20.000	20.000	14.530	14.530	14.322	208	12.795
			20	30		Alte cheltuieli			3.450.000	5.550.000	5.426.350	5.426.350	3.479.334	1.947.016	10.657.153
			20	30	02	Protocol si reprezentare			120.000	120.000	120.000	120.000	87.590	32.410	88.295
			20	30	04	Chirii			200.000	190.000	190.000	190.000	173.033	16.967	162.918
			20	30	30	Alte cheltuieli cu bunuri si servicii			3.130.000	5.240.000	5.116.350	5.116.350	3.218.711	1.897.639	10.405.940
			55			TITLUL VII ALTE TRANSFERURI			2.250.000	1.580.000	1.580.000	1.580.000	1.571.319	8.681	1.571.319
			55	02		B. Transferuri curente in strainatate (catre organizatii internationale)			2.250.000	1.580.000	1.580.000	1.580.000	1.571.319	8.681	1.571.319
			55	02	04	Alte transferuri curente in strainatate			2.250.000	1.580.000	1.580.000	1.580.000	1.571.319	8.681	1.571.319
			59			TITLUL XI ALTE CHELTUIELI			2.076.000	576.000	559.721	559.721	379.539	180.182	364.182
			59	08		Programe pentru tineret			1.000.000	10.000	11	11	11		11
			59	17		Despagubiri civile			10.000	10.000	11	11	11		11
			59	22		Actiuni cu caracter stiintific si social-cultural			1.000.000	10.000	11	11	11		11
			59	40		Sume aferente persoanelor cu handicap neincadrate			640.000	200.000	200.000	200.000	27.080	172.920	13.858
			84			PLATI EFECTUATE IN ANII PRECEDENTI SI RECUPERATE IN ANUL CURENT			426.000	366.000	359.710	359.710	352.448	7.262	350.313
			85			Titlul XIX PLATI EFECTUATE IN ANII PRECEDENTI SI RECUPERATE IN ANUL CURENT			-450.000	-916.000	-486.336	-486.336	-486.336		
			85	01		Plati efectuate in anii precedenti si recuperate in anul curent			-450.000	-916.000	-486.336	-486.336	-486.336		
			85	01	01	Plati efectuate in anii precedenti si			-450.000	-916.000	-486.336	-486.336	-486.336		

Capi- tol	Sub- capi- tol	Pa- ra- graf	Gru- pa / Titlu	Ar- ti- col	Ali- ne- at	Denumire indicator	Credite de angajament		Credite bugetare		Angajamente bugetare	Angajamente legale	Plati efectuate	Angajamente legale de platit	Cheltuieli efective
							initiale	definitive	initiale	definitive					
A						B	1	2	3	4	5	6	7	8=6-7	9
5402			01			recuperate in anul curent (SF)			-450.000	-916.000	-486.336	-486.336	-486.336		
			10			ALTE SERVICII PUBLICE GENERALE			17.198.000	6.955.000	6.955.000	6.955.000	6.702.576	252.424	6.696.880
			10	01		CHELTUIELI CURENTE			17.198.000	6.955.000	6.955.000	6.955.000	6.702.576	252.424	6.696.880
			10	01	12	TITLUL I CHELTUIELI DE PERSONAL				7.000	7.000	7.000	6.330	670	6.696.880
			10	01	12	Cheltuieli salariale in bani				7.000	7.000	7.000	6.330	670	6.696.880
			10	01	12	Indemnizatii platite unor persoane din afara unitatii				7.000	7.000	7.000	6.330	670	6.696.880
			20			TITLUL II BUNURI SI SERVICII				7.000	7.000	7.000	6.330	670	6.696.880
			20	30		Alte cheltuieli				7.000	7.000	7.000	6.330	670	6.696.880
			20	30	30	Alte cheltuieli cu bunuri si servicii				7.000	7.000	7.000	6.330	670	6.696.880
			50			TITLUL V FONDURI DE REZERVA			10.000.000						
			50	04		Fond de rezerva bugetara la dispozitia autoritatilor locale			10.000.000						
			51			TITLUL VI TRANSFERURI INTRE UNITATI ALE ADMINISTRATIEI PUBLICE									
			51	01		Transferuri curente			7.198.000	6.948.000	6.948.000	6.948.000	6.696.246	251.754	6.696.246
			51	01	01	Transferuri catre institutiile publice			7.198.000	6.948.000	6.948.000	6.948.000	6.696.246	251.754	6.696.246
5502						TRANZACTII PRIVIND DATORIA PUBLICA SI IMPRUMUTURI									
			01			CHELTUIELI CURENTE			31.065.000	32.182.000	32.182.000	32.182.000	28.169.793	4.012.207	27.546.535
			20			TITLUL II BUNURI SI SERVICII			31.065.000	32.182.000	32.182.000	32.182.000	28.169.793	4.012.207	27.546.535
			20	24		Comisioane si alte costuri aferente imprumuturilor				2.000.000	2.000.000	2.000.000	1.175.495	824.505	1.175.538
			20	24	02	Comisioane si alte costuri aferente imprumuturilor interne				2.000.000	2.000.000	2.000.000	1.175.495	824.505	1.175.538
			30			TITLUL III DOBANZI			31.065.000	30.182.000	30.182.000	30.182.000	26.994.298	3.187.702	26.370.997

Capi- tol	Sub- capi- tol	Pa- ra- graf	Gru- pa / Titlu	Ar- ti- col	Ali- ne- at	Denumire indicator	Credite de angajament		Credite bugetare		Angajamente bugetare	Angajamente legale	Plati efectuate	Angajamente legale de platit	Cheltuieli efective
							initiale	definitive	initiale	definitive					
A							1	2	3	4	5	6	7	8=6-7	9
B															
6000	02		30	01		Dobanzi aferente datoriei publice interne			25.065.000	23.582.000	23.582.000	23.582.000	21.217.499	2.364.501	20.481.390
			30	01	01	Dobanzi aferente datoriei publice interne directe			25.065.000	23.582.000	23.582.000	23.582.000	21.217.499	2.364.501	20.481.390
			30	02		Dobanzi aferente datoriei publice externe			6.000.000	6.600.000	6.600.000	6.600.000	5.776.799	823.201	5.889.607
			30	02	01	Dobanzi, aferente datoriei publice externe directe			6.000.000	6.600.000	6.600.000	6.600.000	5.776.799	823.201	5.889.607
6002						Partea II-a APARARE, ORDINE PUBLICA SI SIGURANTA NATIONALA			42.466.000	41.137.927	41.137.927	41.137.927	36.328.274	4.809.653	36.368.686
			01			APARARE			400.000	400.000	400.000	400.000	346.922	53.078	349.183
			01			CHELTUIELI CURENTE			400.000	400.000	400.000	400.000	346.922	53.078	349.183
			20			TITLUL II BUNURI SI SERVICII			400.000	400.000	400.000	400.000	346.922	53.078	349.183
			20	01		Bunuri si servicii			385.000	390.000	390.000	390.000	339.748	50.252	349.183
			20	01	01	Furnituri de birou			40.000	30.000	30.000	30.000	24.489	5.511	24.489
			20	01	02	Materiale pentru curatenie			11.000	9.000	9.000	9.000	7.629	1.371	7.333
			20	01	03	Incalzit, iluminat si forta motrica			118.000	130.000	130.000	130.000	101.318	28.682	110.217
			20	01	04	Apa, canal si salubritate			7.000	6.000	6.000	6.000	5.343	657	5.274
			20	01	05	Carburanti si lubrifianti			12.000	4.000	4.000	4.000	3.758	242	4.659
			20	01	08	Posta, telecomunicatii, radio, tv, internet			11.000	11.000	11.000	11.000	9.772	1.228	9.772
			20	01	09	Materiale si prestari de servicii cu caracter functional			186.000	200.000	200.000	200.000	187.439	12.561	187.439
			20	05		Bunuri de natura obiectelor de inventar			15.000	10.000	10.000	10.000	7.174	2.826	
			20	05	30	Alte obiecte de inventar			15.000	10.000	10.000	10.000	7.174	2.826	
6102						ORDINE PUBLICA SI SIGURANTA NATIONALA			42.066.000	40.737.927	40.737.927	40.737.927	35.981.352	4.756.575	36.019.503
			01			CHELTUIELI CURENTE			42.066.000	40.738.000	40.738.000	40.738.000	35.981.425	4.756.575	36.019.503

Capi- tol	Sub- capi- tol	Pa- ra- graf	Gru- pa / Titlu	Ar- ti- col	Ali- ne- af	Denumire indicator	Credite de angajament		Credite bugetare		Angajamente bugetare	Angajamente legale	Plati efectuate	Angajamente legale de platit	Cheltuieli efective
							initiale	definitive	initiale	definitive					
A							1	2	3	4	5	6	7	8=6-7	9
B															
	20		01			TITLUL II BUNURI SI SERVICII	1.000.000		245.000	245.000	245.000	210.563	34.437	248.714	
	20	01				Bunuri si servicii	25.000		25.000	25.000	16.220	8.780	16.220		
	20	01	09			Materiale si prestari de servicii cu caracter functional	25.000		25.000	25.000	16.220	8.780	16.220		
	20	30				Alte cheltuieli	975.000		220.000	220.000	194.343	25.657	232.494		
	20	30	30			Alte cheltuieli cu bunuri si servicii	975.000		220.000	220.000	194.343	25.657	232.494		
	51					TITLUL VI TRANSFERURI INTRE UNITATI ALE ADMINISTRATIEI PUBLICE	41.066.000		40.493.000	40.493.000	35.770.862	4.722.138	35.770.789		
	51	01				Transferuri curente	41.066.000		40.493.000	40.493.000	35.770.862	4.722.138	35.770.789		
	51	01	01			Transferuri catre institutiile publice	41.066.000		40.493.000	40.493.000	35.770.862	4.722.138	35.770.789		
	84					PLATI EFECTUATE IN ANII PRECEDENTI SI RECUPERATE IN ANUL CURENT									
	85					TITLUL XIX PLATI EFECTUATE IN ANII PRECEDENTI SI RECUPERATE IN ANUL CURENT									
	85	01				Plati efectuate in anii precedenti si recuperate in anul curent									
	85	01	01			Plati efectuate in anii precedenti si recuperate in anul curent (SF)									
6500	02					Partea III-a CHELTUIELI SOCIAL-CULTURALE INVATAMANT	234.817.000	233.791.000	476.135.000	460.732.704	460.732.704	447.226.862	13.505.842	401.776.905	
6502	01					CHELTUIELI CURENTE	119.083.000		131.747.000	131.746.678	131.746.678	120.131.038	11.615.640	99.857.002	
	10					TITLUL I CHELTUIELI DE PERSONAL	119.083.000		131.747.000	131.747.000	131.747.000	120.131.360	11.615.640	99.857.002	
	10	01				Cheltuieli salariale in bani	3.322.000		1.934.000	1.934.000	1.934.000	1.874.248	59.752	1.851.511	
	10	01	01			Salarii de baza	2.980.000		1.880.000	1.880.000	1.880.000	1.832.174	47.826	1.817.463	
	10	01	05			Sporuri pentru conditii de munca	746.000		1.567.000	1.567.000	1.567.000	1.532.857	34.143	1.548.140	
	10	01	05				28.000		22.000	22.000	22.000	18.242	3.758	18.060	

Capi- tol	Sub- capi- tol	Pa- ra- graf	Gru- pa / Titlu	Ar- ti- col	Ali- ne- at	Denumire indicator	Credite de angajament		Credite bugetare		Angajamente bugetare	Angajamente legale	Plati efectuate	Angajamente legale de platit	Cheltuieli efective
							initiale	definitive	initiale	definitive					
A						B	1	2	3	4	5	6	7	8=6-7	9
			10	01	11	Fond aferent platii cu ora			2.142.000	238.000	238.000	238.000	237.052	948	207.965
			10	01	17	Indemnizatii de hrana			50.000	52.000	52.000	52.000	44.023	7.977	43.298
			10	01	30	Alte drepturi salariale in bani			14.000	1.000	1.000	1.000		1.000	
			10	03		Contributii			342.000	54.000	54.000	54.000	42.074	11.926	34.048
			10	03	07	Contributia asiguratorie pentru munca			342.000	54.000	54.000	54.000	42.074	11.926	34.048
			20			TITLUL II BUNURI SI SERVICII			60.000.000	70.691.000	70.691.000	70.691.000	64.580.602	6.110.398	44.508.117
			20	01		Bunuri si servicii			42.819.000	52.413.000	52.413.000	52.413.000	47.035.947	5.377.053	37.478.994
			20	01	01	Furnituri de birou			1.391.000	966.000	966.000	966.000	784.228	181.772	803.088
			20	01	02	Materiale pentru curatenie			4.203.000	3.847.000	3.847.000	3.847.000	3.501.168	345.832	2.640.850
			20	01	03	Incalzit, iluminat si forta motrica			12.238.000	15.481.000	15.481.000	15.481.000	13.686.942	1.794.058	13.415.268
			20	01	04	Apa, canal si salubritate			3.211.000	2.904.000	2.904.000	2.904.000	2.267.775	636.225	2.082.535
			20	01	05	Carburanti si lubrifianti			20.000	9.000	9.000	9.000	5.894	3.106	6.819
			20	01	06	Piese de schimb			9.000	4.000	4.000	4.000	3.318	682	3.318
			20	01	07	Transport			43.000	47.000	47.000	47.000	34.228	12.772	33.879
			20	01	08	Posta, telecomunicatii, radio, tv, internet			1.456.000	1.521.000	1.521.000	1.521.000	1.322.911	198.089	1.168.321
			20	01	09	Materiale si prestari de servicii cu caracter functional			922.000	674.000	674.000	674.000	637.324	36.676	410.820
			20	01	30	Alte bunuri si servicii pentru intretinere si functionare			19.326.000	26.960.000	26.960.000	26.960.000	24.792.159	2.167.841	16.914.096
			20	02		Reparatii curente			6.685.000	5.960.000	5.960.000	5.960.000	5.668.613	291.387	4.240.658
			20	03		Hrana			224.000	257.000	257.000	257.000	256.654	346	183.459
			20	03	01	Hrana pentru oameni			224.000	257.000	257.000	257.000	256.654	346	183.459
			20	04		Medicamente si materiale sanitare			90.000	39.000	39.000	39.000	35.458	3.542	22.038
			20	04	01	Medicamente			4.000	1.000	1.000	1.000	603	397	2.131
			20	04	02	Materiale sanitare			20.000						3.288

Capi- tol	Sub- capi- tol	Pa- ra- graf	Gru- pa / Titlu	Ar- ti- col	Ali- ne- at	Denumire indicator	Credite de angajament		Credite bugetare			Angajamente legale	Plati efectuate	Angajamente legale de platit	Cheltuieli efective
							initiale	definitive	initiale	definitive	5				
A						B	1	2	3	4	5	6	7	8=6-7	9
	20	04	04			Dezinfectanti			66.000	38.000	38.000	38.000	34.855	3.145	16.619
	20	05	01			Bunuri de natura obiectelor de inventar			9.585.000	11.754.000	11.754.000	11.754.000	11.400.504	353.496	2.428.891
	20	05	01			Uniforme si echipament			28.000	33.000	33.000	33.000	32.565	435	
	20	05	03			Lenjerie si accesorii de pat			138.000	142.000	142.000	142.000	140.967	1.033	
	20	05	30			Alte obiecte de inventar			9.419.000	11.579.000	11.579.000	11.579.000	11.226.972	352.028	2.428.891
	20	06	01			Deplasari, detasari, transferari			51.000	33.000	33.000	33.000	19.074	13.926	19.014
	20	06	01			Deplasari interne, detasari, transferari			40.000	33.000	33.000	33.000	19.074	13.926	19.014
	20	06	02			Deplasari in strainatate			11.000						
	20	11				Carti, publicatii si materiale documentare			29.000	4.000	4.000	4.000	657	3.343	657
	20	13				Pregatire profesionala			302.000	126.000	126.000	126.000	74.880	51.120	65.418
	20	14				Protectia muncii			1.000						
	20	30	03			Alte cheltuieli			214.000	105.000	105.000	105.000	88.815	16.185	68.988
	20	30	03			Prime de asigurare non-viata			3.000	2.000	2.000	2.000	1.401	599	1.401
	20	30	04			Chirii			80.000	58.000	58.000	58.000	53.640	4.360	53.640
	20	30	30			Alte cheltuieli cu bunuri si servicii			131.000	45.000	45.000	45.000	33.774	11.226	13.947
	55					TITLUL VII ALTE TRANSFERURI			25.789.000	26.606.000	26.606.000	26.606.000	24.209.069	2.396.931	24.209.069
	55	01				A. Transferuri interne			25.789.000	26.606.000	26.606.000	26.606.000	24.209.069	2.396.931	24.209.069
	55	01	63			Finantarea invatamantului particular sau confesional acreditat			25.789.000	26.606.000	26.606.000	26.606.000	24.209.069	2.396.931	24.209.069
	57					TITLUL VIII ASISTENTA SOCIALA			6.972.000	7.016.000	7.016.000	7.016.000	4.441.935	2.574.065	4.386.845
	57	02				Ajutoare sociale			6.972.000	7.016.000	7.016.000	7.016.000	4.441.935	2.574.065	4.386.845
	57	02	01			Ajutoare sociale in numerar			3.472.000	3.516.000	3.516.000	3.516.000	2.452.947	1.063.053	2.455.341
	57	02	02			Ajutoare sociale in natura			3.500.000	3.500.000	3.500.000	3.500.000	1.988.988	1.511.012	1.931.504
	59					TITLUL XI ALTE CHELTUIELI			23.000.000	25.500.000	25.500.000	25.500.000	25.025.506	474.494	24.901.460
	59	01				Burse			22.968.000	25.470.000	25.470.000	25.470.000	24.996.232	473.768	24.872.186

Capi- tol	Sub- capi- tol	Pa- ra- graf	Gru- pa / Titlu	Ar- ti- col	Ali- ne- at	Denumire indicator	Credite de angajament		Credite bugetare		Angajamente bugetare	Angajamente legale	Plati efectuate	Angajamente legale de platit	Cheltuieli efective
							1 initiale	2 definitive	3 initiale	4 definitive					
			A			B	1	2	3	4	5	6	7	8=6-7	9
			59	17		Despagubiri civile			32.000	30.000	30.000	30.000	29.274	726	29.274
			84			PLATI EFECTUATE IN ANII PRECEDENTI SI RECUPERATE IN ANUL CURENT									
			85			Titlul XIX PLATI EFECTUATE IN ANII PRECEDENTI SI RECUPERATE IN ANUL CURENT									
			85	01		Plati efectuate in anii precedenti si recuperate in anul curent									
			85	01	01	Plati efectuate in anii precedenti si recuperate in anul curent (SF)									
6702			01			CULTURA, RECREERE SI RELIGIE			103.298.000	112.091.000	104.057.476	104.057.476	102.713.691	1.343.785	76.015.020
			10			CHELTUIELI CURENTE			100.798.000	109.491.000	101.580.563	101.580.563	100.236.778	1.343.785	76.015.020
			10	01		TITLUL I CHELTUIELI DE PERSONAL			11.251.000	11.467.000	11.410.554	11.410.554	11.410.554		11.827.335
			10	01		Cheltuieli salariale in bani			10.965.000	11.179.000	11.162.852	11.162.852	11.162.852		11.570.319
			10	01	01	Salarii de baza			9.700.000	9.858.000	9.847.158	9.847.158	9.847.158		10.214.629
			10	01	17	Indemnizatii de hrana			905.000	883.000	882.986	882.986	882.986		895.539
			10	01	30	Alte drepturi salariale in bani			360.000	438.000	432.708	432.708	432.708		460.151
			10	02		Cheltuieli salariale in natura				37.000					
			10	02	30	Alte drepturi salariale in natura				37.000					
			10	03		Contributii				286.000	247.702	247.702	247.702		257.016
			10	03	07	Contributia asiguratorie pentru munca				286.000	247.702	247.702	247.702		257.016
			20			TITLUL II BUNURI SI SERVICII			82.958.000	91.002.000	83.156.492	83.156.492	83.155.643	849	58.671.104
			20	01		Bunuri si servicii			79.493.000	87.435.000	79.875.881	79.875.881	79.875.032	849	54.926.360
			20	01	03	Incalzit, iluminat si forta motrica			1.000.000	1.020.000	948.200	948.200	948.200		867.818
			20	01	04	Apa, canal si salubritate			3.150.000	3.700.000	3.305.699	3.305.699	3.305.699		2.816.251
			20	01	05	Carburanti si lubrifianti			2.300.000	3.125.000	2.997.068	2.997.068	2.997.068		2.458.557

Capi- tol	Sub- capi- tol	Pa- ra- graf	Gru- pa / Titlu	Ar- fi- col	Ali- ne- at	Denumire indicator	Credite de angajament			Credite bugetare		Angajamente legale	Plati efectuate	Angajamente legale de platit	Cheltuieli efective
							initiale	definitive		initiale	definitive				
A							1	2	3	4	5	6	7	8=6-7	9
			20	01	06	Piese de schimb			600.000	790.000	787.568	787.568	787.568		723.111
			20	01	08	Posta, telecomunicatii, radio, tv, internet			98.000	83.000	77.669	77.669	77.669		77.669
			20	01	09	Materiale si prestari de servicii cu caracter functional			2.500.000	3.589.000	3.293.584	3.293.584	3.293.584		2.630.431
			20	01	30	Alte bunuri si servicii pentru intretinere si functionare			69.845.000	75.128.000	68.466.093	68.466.093	68.466.093	849	45.352.523
			20	02		Reparatii curente			270.000	250.000	247.665	247.665	247.665		243.582
			20	05		Bunuri de natura obiectelor de inventar			600.000	750.000	720.155	720.155	720.155		1.455.268
			20	05	30	Alte obiecte de inventar			600.000	750.000	720.155	720.155	720.155		1.455.268
			20	13		Pregatire profesionala			10.000	32.000	7.800	7.800	7.800		32.297
			20	14		Protectia muncii			1.150.000	1.100.000	1.045.147	1.045.147	1.045.147		1.004.909
			20	24		Comisioane si alte costuri aferente imprumuturilor			35.000	35.000	35.000	35.000	35.000		35.000
			20	24	02	Comisioane si alte costuri aferente imprumuturilor interne			35.000	35.000	35.000	35.000	35.000		35.000
			20	30		Alte cheltuieli			1.400.000	1.400.000	1.224.844	1.224.844	1.224.844		973.688
			20	30	30	Alte cheltuieli cu bunuri si servicii			1.400.000	1.400.000	1.224.844	1.224.844	1.224.844		973.688
			51			TITLUL VI TRANSFERURI INTRE UNITATI ALE ADMINISTRATIEI PUBLICE			4.839.000	4.939.000	4.939.000	4.939.000	4.939.000	996.936	3.942.064
			51	01		Transferuri curente			4.839.000	4.939.000	4.939.000	4.939.000	4.939.000	996.936	3.942.064
			51	01	01	Transferuri catre institutiile publice			4.839.000	4.939.000	4.939.000	4.939.000	4.939.000	996.936	3.942.064
			59			TITLUL XI ALTE CHELTUIELI			1.750.000	2.083.000	2.074.517	2.074.517	2.074.517	346.000	1.574.517
			59	12		Sustinerea cultelor			1.400.000	1.746.000	1.746.000	1.746.000	1.746.000	346.000	1.246.000
			59	40		Sume aferente persoanelor cu handicap neincadrate			350.000	337.000	328.517	328.517	328.517		328.517

Capi- tol	Sub- capi- tol	Pa- ra- graf	Gru- pa / Titlu	Ar- ti- col	Ali- ne- at	Denumire indicator	Credite de angajament		Credite bugetare		Angajamente bugetare	Angajamente legale	Plati efectuate	Angajamente legale de platit	Cheltuieli efective
							initiale	definitive	initiale	definitive					
A							1	2	3	4	5	6	7	8=6-7	9
B															
	79					OPERATIUNI FINANCIARE									
	81					TITLUL XVII RAMBURSARI DE CREDITE	234.817.000	233.791.000	233.323.000	232.297.000	224.928.550	224.928.550	224.382.133	546.417	225.904.883
	81	02				Rambursari de credite interne									
	81	02	01			Rambursari de credite interne garantate									
	84					PLATI EFECTUATE IN ANII PRECEDENTI SI RECUPERATE IN ANUL CURENT	118.896.000	120.043.000	118.896.000	120.043.000	118.579.011	118.579.011	118.579.011		118.454.432
	85					Titlul XIX PLATI EFECTUATE IN ANII PRECEDENTI SI RECUPERATE IN ANUL CURENT	116.092.000	117.092.000	116.092.000	117.092.000	116.030.241	116.030.241	116.030.241		115.889.326
	85	01				Plati efectuate in anii precedenti si recuperate in anul curent	99.637.000	102.465.000	99.637.000	102.465.000	101.853.361	101.853.361	101.853.361		101.497.892
	85	01	01			Plati efectuate in anii precedenti si recuperate in anul curent (SF)	8.391.000	8.055.000	8.391.000	8.055.000	7.758.052	7.758.052	7.758.052		7.923.097
6802						ASIGURARI SI ASISTENTA SOCIALA	76.000	89.000	76.000	89.000	85.873	85.873	85.873		91.189
	01					CHELTUIELI CURENTE	7.988.000	6.483.000	7.988.000	6.483.000	6.332.955	6.332.955	6.332.955		6.377.148
	10					TITLUL I CHELTUIELI DE PERSONAL		319.000		319.000					
	10	01				Cheltuieli salariale in bani									
	10	01	01			Salarii de baza									
	10	01	05			Sporuri pentru conditii de munca									
	10	01	06			Alte sporuri									
	10	01	17			Indemnizatii de hrana									
	10	02				Cheltuieli salariale in natura									
	10	02	06			Vouchere de vacanta									
	10	02	30			Alte drepturi salariale in natura									
	10	03				Contributii	2.804.000	2.652.000	2.804.000	2.652.000	2.548.770	2.548.770	2.548.770		2.565.106
	10	03	07			Contributia asiguratorie pentru munca	2.804.000	2.652.000	2.804.000	2.652.000	2.548.770	2.548.770	2.548.770		2.565.106

Capi- tol	Sub- capi- tol	Pa- ra- graf	Gru- pa / Titlu	Ar- ti- col	Ali- ne- at	Denumire indicator	Credite de angajament				Credite bugetare		Angajamente legale	Plati efectuate	Angajamente legale de platit	Cheltuieli efective
							initiale	definitive	initiale	definitive	initiale	definitive				
A						B	1	2	3	4	5	6	7	8=6-7	9	
20						TITLUL II BUNURI SI SERVICII	42.287.000	40.995.000	42.287.000	40.995.000	37.536.279	37.536.279	36.989.862	546.417	37.110.369	
20	01					Bunuri si servicii	30.754.000	31.184.000	30.754.000	31.184.000	28.912.230	28.912.230	28.688.723	223.507	28.960.040	
20	01	01				Furnituri de birou	279.000	253.000	279.000	253.000	179.360	179.360	179.360		164.285	
20	01	02				Materiale pentru curatenie	600.000	800.000	600.000	800.000	587.738	587.738	582.942	4.796	613.392	
20	01	03				Incalzit, iluminat si forta motrica	3.200.000	2.410.000	3.200.000	2.410.000	2.103.992	2.103.992	2.103.992		2.103.992	
20	01	04				Apa, canal si salubritate	722.000	609.000	722.000	609.000	536.099	536.099	536.099		536.099	
20	01	05				Carburanti si lubrifianti	120.000	170.000	120.000	170.000	160.678	160.678	160.678		160.678	
20	01	06				Piese de schimb	22.000	3.000	22.000	3.000	2.356	2.356	2.356		2.356	
20	01	07				Transport	100.000	90.000	100.000	90.000	72.536	72.536	72.536		72.536	
20	01	08				Posta, telecomunicatii, radio, tv, internet	383.000	436.000	383.000	436.000	345.692	345.692	345.692		345.692	
20	01	09				Materiale si prestari de servicii cu caracter functional	3.545.000	3.774.000	3.545.000	3.774.000	3.421.741	3.421.741	3.406.895	14.846	3.391.121	
20	01	30				Alte bunuri si servicii pentru intretinere si functionare	21.783.000	22.639.000	21.783.000	22.639.000	21.502.038	21.502.038	21.298.173	203.865	21.569.889	
20	02					Reparatii curente	2.613.000	1.790.000	2.613.000	1.790.000	1.661.007	1.661.007	1.661.007		1.661.007	
20	03					Hrana	6.000.000	5.011.000	6.000.000	5.011.000	5.005.240	5.005.240	4.710.559	294.681	5.133.646	
20	03	01				Hrana pentru oameni	6.000.000	5.011.000	6.000.000	5.011.000	5.005.240	5.005.240	4.710.559	294.681	5.133.646	
20	04					Medicamente si materiale sanitare	2.032.000	1.684.000	2.032.000	1.684.000	913.386	913.386	885.157	28.229	702.446	
20	04	01				Medicamente	1.288.000	982.000	1.288.000	982.000	543.792	543.792	523.041	20.751	415.293	
20	04	02				Materiale sanitare	724.000	702.000	724.000	702.000	369.594	369.594	362.116	7.478	277.211	
20	04	04				Dezinfectanti	20.000	20.000	20.000	20.000					9.942	
20	05					Bunuri de natura obiectelor de inventar	301.000	686.000	301.000	686.000	510.345	510.345	510.345		149.820	
20	05	01				Uniforme si echipament	20.000	20.000	20.000	20.000						
20	05	30				Alte obiecte de inventar	281.000	686.000	281.000	686.000	510.345	510.345	510.345		149.820	
20	13					Pregatire profesionala	30.000		30.000							


Capi- tol	Sub- capi- tol	Pa- ra- graf	Gru- pa / Titlu	Ar- ti- col	Ali- ne- at	Denumire indicator	Credite de angajament		Credite bugetare		Angajamente bugetare	Angajamente legale	Plati efectuate	Angajamente legale de platit	Cheltuieli efective
							initiale	definitive	initiale	definitive					
A						B	1	2	3	4	5	6	7	8=6-7	9
			20	14		Protectia muncii	34.000	39.000	34.000	39.000	36.357	36.357	36.357		36.357
			20	30		Alte cheltuieli	523.000	601.000	523.000	601.000	497.714	497.714	497.714		467.053
			20	30	30	Alte cheltuieli cu bunuri si servicii	523.000	601.000	523.000	601.000	497.714	497.714	497.714		467.053
			40			TITLUL IV SUBVENTII	4.500.000	4.000.000	4.500.000	4.000.000	4.000.000	4.000.000	4.000.000		4.000.000
			40	30		Alte subventii	4.500.000	4.000.000	4.500.000	4.000.000	4.000.000	4.000.000	4.000.000		4.000.000
			57			TITLUL VIII ASISTENTA SOCIALA	69.134.000	69.134.000	69.134.000	69.134.000	66.360.054	66.360.054	66.360.054		66.340.082
			57	02		Ajutoare sociale	69.134.000	69.134.000	69.134.000	69.134.000	66.360.054	66.360.054	66.360.054		66.340.082
			57	02	01	Ajutoare sociale in numerar	64.219.000	64.219.000	64.219.000	64.219.000	62.838.873	62.838.873	62.838.873		62.819.169
			57	02	02	Ajutoare sociale in natura	4.915.000	4.915.000	4.915.000	4.915.000	3.521.181	3.521.181	3.521.181		3.520.913
			84			PLATI EFECTUATE IN ANII PRECEDENTI SI RECUPERATE IN ANUL CURENT		-381.000	-1.494.000	-1.875.000	-1.546.794	-1.546.794	-1.546.794		
			85			Titlul XIX PLATI EFECTUATE IN ANII PRECEDENTI SI RECUPERATE IN ANUL CURENT		-381.000	-1.494.000	-1.875.000	-1.546.794	-1.546.794	-1.546.794		
			85	01		Plati efectuate in anii precedenti si recuperate in anul curent		-381.000	-1.494.000	-1.875.000	-1.546.794	-1.546.794	-1.546.794		
			85	01	01	Plati efectuate in anii precedenti si recuperate in anul curent (SF)		-381.000	-1.494.000	-1.875.000	-1.546.794	-1.546.794	-1.546.794		
7000	02					Partea IV-a SERVICII SI DEZVOLTARE PUBLICA, LOCUINTE, MEDIU SI APE			200.250.000	197.690.000	196.446.171	196.446.171	190.266.886	6.179.285	113.178.338
7002						LOCUINTE, SERVICII SI DEZVOLTARE PUBLICA			97.250.000	94.690.000	93.647.767	93.647.767	87.517.945	6.129.822	24.091.617
			01			CHELTUIELI CURENTE			16.150.000	15.590.000	14.553.168	14.553.168	13.953.168	600.000	13.859.950
			10			TITLUL I CHELTUIELI DE PERSONAL			8.669.000	8.643.000	8.601.645	8.601.645	8.601.645		8.515.855
			10	01		Cheltuieli salariale in bani			8.476.000	8.447.000	8.420.280	8.420.280	8.420.280		8.329.886
			10	01	01	Salarii de baza			7.868.000	7.902.000	7.886.646	7.886.646	7.886.646		7.831.885
			10	01	17	Indemnizatii de hrana			434.000	395.000	391.934	391.934	391.934		374.870

Capi- tol	Sub- capi- tol	Pa- ra- graf	Gru- pa / Titlu	Ar- ti- col	Ali- ne- at	Denumire indicator	Credite de angajament		Credite bugetare		Angajamente bugetare	Angajamente legale	Plati efectuate	Angajamente legale de platit	Cheltuieli efective
							initiale	definitive	initiale	definitive					
A						B	1	2	3	4	5	6	7	8=6-7	9
			10	01	30	Alte drepturi salariale in bani			174.000	150.000	141.700	141.700	141.700		123.131
			10	02		Cheltuieli salariale in natura				13.000					
			10	02	30	Alte drepturi salariale in natura				13.000					
			10	03		Contributii			193.000	183.000	181.365	181.365	181.365		185.969
			10	03	07	Contributia asiguratorie pentru munca			193.000	183.000	181.365	181.365	181.365		185.969
			20			TITLUL II BUNURI SI SERVICII			6.281.000	6.347.000	5.351.523	5.351.523	5.351.523		5.344.095
			20	01		Bunuri si servicii			1.714.000	1.930.000	1.624.360	1.624.360	1.624.360		1.642.953
			20	01	01	Furnituri de birou			90.000	125.000	117.759	117.759	117.759		118.454
			20	01	02	Materiale pentru curatenie			118.000	118.000	103.075	103.075	103.075		105.061
			20	01	03	Incalzit, iluminat si forta motrica			90.000	105.000	85.575	85.575	85.575		91.104
			20	01	04	Apa, canal si salubritate			5.000	12.000	9.702	9.702	9.702		9.703
			20	01	08	Posta, telecomunicatii, radio, tv, internet			165.000	297.000	270.145	270.145	270.145		243.769
			20	01	09	Materiale si prestari de servicii cu caracter functional			106.000	156.000	78.014	78.014	78.014		114.639
			20	01	30	Alte bunuri si servicii pentru intretinere si functionare			1.140.000	1.117.000	960.090	960.090	960.090		960.223
			20	02		Reparatii curente			650.000	250.000	226.751	226.751	226.751		227.722
			20	05		Bunuri de natura obiectelor de inventar			200.000	270.000	255.488	255.488	255.488		291.023
			20	05	30	Alte obiecte de inventar			200.000	270.000	255.488	255.488	255.488		291.023
			20	06		Deplasari, detasari, transferari				6.000	4.965	4.965	4.965		4.965
			20	06	02	Deplasari in strainatate				6.000	4.965	4.965	4.965		4.965
			20	12		Consultanta si expertiza			250.000	150.000	109.800	109.800	109.800		109.800
			20	13		Pregatire profesionala			50.000	28.000	27.040	27.040	27.040		27.040
			20	14		Protectia muncii			282.000	282.000	281.140	281.140	281.140		292.063
			20	30		Alte cheltuieli			3.135.000	3.431.000	2.821.979	2.821.979	2.821.979		2.748.529

Capi- tol	Sub- capi- tol	Pa- ra- graf	Gru- pa / Titlu	Ar- ti- col	Ali- ne- at	Denumire indicator	Credite de angajament		Credite bugetare		Angajamente bugetare	Angajamente legale	Plati efectuate	Angajamente legale de platit	Cheltuieli efective
							initiale	definitive	initiale	definitive					
A						B	1	2	3	4	5	6	7	8=6-7	9
			20	30	30	Alte cheltuieli cu bunuri si servicii			3.135.000	3.431.000	2.821.979	2.821.979	2.821.979		2.748.529
			51			TITLUL VI TRANSFERURI INTRE UNITATI ALE ADMINISTRATIEI PUBLICE			1.200.000	600.000	600.000	600.000		600.000	
			51	01		Transferuri curente			1.200.000	600.000	600.000	600.000		600.000	
			51	01	01	Transferuri catre institutiile publice			1.200.000	600.000	600.000	600.000		600.000	
			79			OPERATIUNI FINANCIARE			81.100.000	79.100.000	79.100.000	79.100.000	73.570.178	5.529.822	10.231.667
			81			TITLUL XVII RAMBURSARI DE CREDITE			81.100.000	79.100.000	79.100.000	79.100.000	73.570.178	5.529.822	10.231.667
			81	01		Rambursari de credite externe			30.000.000	33.000.000	33.000.000	33.000.000	32.013.259	986.741	10.231.667
			81	01	01	Rambursari de credite externe contractate de ordonatorii de credite			30.000.000	33.000.000	33.000.000	33.000.000	32.013.259	986.741	10.231.667
			81	02		Rambursari de credite interne			51.100.000	46.100.000	46.100.000	46.100.000	41.556.919	4.543.081	
			81	02	05	Rambursari de credite aferente datoriei publice interne locale			51.100.000	46.100.000	46.100.000	46.100.000	41.556.919	4.543.081	
			84			PLATI EFECTUATE IN ANII PRECEDENTI SI RECUPERATE IN ANUL CURENT					-5.401	-5.401	-5.401		
			85			Titlul XIX PLATI EFECTUATE IN ANII PRECEDENTI SI RECUPERATE IN ANUL CURENT					-5.401	-5.401	-5.401		
			85	01		Plati efectuate in anii precedenti si recuperate in anul curent					-5.401	-5.401	-5.401		
			85	01	01	Plati efectuate in anii precedenti si recuperate in anul curent (SF)					-5.401	-5.401	-5.401		
7402						PROTECTIA MEDIULUI			103.000.000	103.000.000	102.798.404	102.798.404	102.748.941	49.463	89.086.721
			01			CHELTUIELI CURENTE			103.000.000	103.000.000	103.000.000	103.000.000	102.950.537	49.463	89.086.721
			20			TITLUL II BUNURI SI SERVICII			103.000.000	103.000.000	103.000.000	103.000.000	102.950.537	49.463	89.086.721
			20	01		Bunuri si servicii			100.000.000	100.000.000	100.000.000	100.000.000	100.000.000		89.086.721

Capi- tol	Sub- capi- tol	Pa- ra- graf	Gru- pa / Titlu	Ar- ti- col	Ali- ne- at	Denumire indicator	Credite de angajament		Credite bugetare		Angajamente bugetare	Angajamente legale	Plati efectuate	Angajamente legale de platit	Cheltuieli efective
							initiale	definitive	initiale	definitive					
A						B	1	2	3	4	5	6	7	8=6-7	9
			20	01	09	Materiale si prestari de servicii cu caracter functional			100.000.000	100.000.000	100.000.000	100.000.000	100.000.000		89.086.721
			20	30		Alte cheltuieli			3.000.000	3.000.000	3.000.000	3.000.000	2.950.537	49.463	
			20	30	30	Alte cheltuieli cu bunuri si servicii			3.000.000	3.000.000	3.000.000	3.000.000	2.950.537	49.463	
			84			PLATI EFECTUATE IN ANII PRECEDENTI SI RECUPERATE IN ANUL CURENT					-201.596	-201.596	-201.596		
			85			Titlul XIX PLATI EFECTUATE IN ANII PRECEDENTI SI RECUPERATE IN ANUL CURENT					-201.596	-201.596	-201.596		
			85	01		Plati efectuate in anii precedenti si recuperate in anul curent					-201.596	-201.596	-201.596		
			85	01	01	Plati efectuate in anii precedenti si recuperate in anul curent (SF)					-201.596	-201.596	-201.596		
8000	02					Partea V-a ACTIUNI ECONOMICE			27.520.000	36.121.000	23.775.581	23.775.581	14.525.581	9.250.000	10.347.805
8402						TRANSPORTURI			27.520.000	36.121.000	23.775.581	23.775.581	14.525.581	9.250.000	10.347.805
			01			CHELTUIELI CURENTE			27.520.000	36.121.000	23.775.581	23.775.581	14.525.581	9.250.000	10.347.805
			10			TITLUL I CHELTUIELI DE PERSONAL			1.746.000	1.667.000	1.625.581	1.625.581	1.625.581		1.635.356
			10	01		Cheltuieli salariale in bani			1.705.000	1.625.000	1.590.740	1.590.740	1.590.740		1.600.212
			10	01	01	Salarii de baza			1.495.000	1.446.000	1.423.228	1.423.228	1.423.228		1.432.591
			10	01	17	Indemnizatii de hrana			120.000	105.000	101.051	101.051	101.051		99.955
			10	01	30	Alte drepturi salariale in bani			90.000	74.000	66.461	66.461	66.461		67.666
			10	02		Cheltuieli salariale in natura				5.000					
			10	02	30	Alte drepturi salariale in natura				5.000					
			10	03		Contributii			41.000	37.000	34.841	34.841	34.841		35.144
			10	03	07	Contributia asiguratorie pentru munca			41.000	37.000	34.841	34.841	34.841		35.144
			20			TITLUL II BUNURI SI SERVICII			25.774.000	34.454.000	22.150.000	22.150.000	12.900.000	9.250.000	8.712.449

Capi- tol	Sub- capi- tol	Pa- ra- graf	Gru- pa / Titlu	Ar- ti- col	Ali- ne- at	Denumire indicator	Credite de angajament		Credite bugetare		Angajamente bugetare	Angajamente legale	Plati efectuate	Angajamente legale de platit	Cheltuieli efective
							initiale	definitive	initiale	definitive					
A						B	1	2	3	4	5	6	7	8=6-7	9
			20	01		Bunuri si servicii			12.124.000	11.094.000	5.228.161	5.228.161	5.228.161		4.431.492
			20	01	03	Incalzit, iluminat si forta motrica			114.000	114.000	97.813	97.813	97.813		97.813
			20	01	05	Carburanti si lubrifianti			460.000	460.000	415.209	415.209	415.209		311.267
			20	01	09	Materiale si prestari de servicii cu caracter functional			4.000.000	3.000.000	2.243.074	2.243.074	2.243.074		1.603.174
			20	01	30	Alte bunuri si servicii pentru intretinere si functionare			7.550.000	7.520.000	2.472.065	2.472.065	2.472.065		2.419.238
			20	02		Reparatii curente			12.850.000	22.180.000	15.915.591	15.915.591	7.085.591	8.830.000	3.785.606
			20	05		Bunuri de natura obiectelor de inventar			30.000	40.000	13.944	13.944	13.944		12.833
			20	05	30	Alte obiecte de inventar			30.000	40.000	13.944	13.944	13.944		12.833
			20	14		Protectia muncii			120.000	120.000	104.530	104.530	104.530		101.287
			20	30		Alte cheltuieli			650.000	1.020.000	887.774	887.774	467.774	420.000	381.231
			20	30	30	Alte cheltuieli cu bunuri si servicii excedent/deficit sect funct			650.000	1.020.000	887.774	887.774	467.774	420.000	381.231
9902	96								180				36.804.757		



Conducatorul compartimentului
financiar-contabil

MUNICIPIUL BUCURESTI

CONTUL DE EXECUTIE AL BUGETULUI LOCAL - CHELTUIELI
SECTIUNEA DE DEZVOLTARE
31.12.2021

Pag. 1 - lei-

Capi- tol	Sub- capi- tol	Pa- ra- graf	Gru- pa / Titlu	Ar- ti- col	Ali- ne- at	Denumire indicator	Credite de angajament		Credite bugetare		Angajamente bugetare	Angajamente legale	Plati efectuate	Angajamente legale de platit	Cheltuieli efective
							initiale	definitive	initiale	definitive					
A						B	1	2	3	4	5	6	7	8=6-7	9
5002						TOTAL CHELTUIELI	15.265.000	18.402.000	393.672.000	312.977.000	289.487.888	289.487.888	227.393.547	62.094.341	189.737.161
			01			CHELTUIELI CURENTE	11.558.000	12.015.000	46.032.000	48.456.000	37.425.884	37.425.884	14.773.409	22.652.475	12.662.146
			51			TITLUL VI TRANSFERURI INTRE UNITATI ALE ADMINISTRATIEI PUBLICE			10.580.000	12.547.000	12.547.000	12.547.000	11.030.473	1.516.527	11.030.473
			51	02		Transferuri de capital			10.580.000	12.547.000	12.547.000	12.547.000	11.030.473	1.516.527	11.030.473
			51	02	29	Alte transferuri de capital catre institutii publice			580.000	2.547.000	2.547.000	2.547.000	1.030.473	1.516.527	1.030.473
			51	02	50	Transferuri de capital acordate in baza contractelor de parteneriat sau asociere			10.000.000	10.000.000	10.000.000	10.000.000	10.000.000		10.000.000
			58			TITLUL X PROIECTE CU FINANTARE DIN FONDURI EXTERNE NERAMBURSABILE									
						CADRULUI FINANCIAR 2014-2020	11.558.000	12.015.000	35.452.000	35.909.000	24.878.884	24.878.884	3.742.936	21.135.948	1.631.673
			58	01		Programe din Fondul European de Dezvoltare Regionala (FEDR)		10.177.000	17.225.000	27.402.000	17.298.718	17.298.718	745.275	16.553.443	73.718
			58	01	01	Finantarea nationala		889.000	3.491.000	4.380.000	3.491.000	3.491.000	151.113	3.339.887	
			58	01	02	Finantarea externa nerambursabila		4.014.000	13.486.000	17.500.000	13.559.718	13.559.718	594.162	12.965.556	73.718
			58	01	03	Cheltuieli neeligibile		5.274.000	248.000	5.522.000	248.000	248.000		248.000	
			58	02		Programe din Fondul Social European (FSE)	11.558.000	1.838.000	14.876.000	5.156.000	4.229.166	4.229.166	1.837.289	2.391.877	1.188.852
			58	02	01	Finantarea nationala	1.168.000	279.000	1.967.000	1.078.000	949.716	949.716	320.544	629.172	172.897
			58	02	02	Finantarea externa nerambursabila	5.116.000	1.559.000	7.635.000	4.078.000	3.279.450	3.279.450	1.516.745	1.762.705	1.015.955
			58	02	03	Cheltuieli neeligibile	5.274.000		5.274.000						
			58	15		Alte programe comunitare finantate in perioada 2014-2020			3.351.000	3.351.000	3.351.000	3.351.000	1.160.372	2.190.628	369.103
			58	15	01	Finantarea nationala			45.000	45.000	45.000	45.000	42.453	2.547	42.453
			58	15	02	Finantare externa nerambursabila			3.306.000	3.306.000	3.306.000	3.306.000	1.117.919	2.188.081	326.650
			70			CHELTUIELI DE CAPITAL	3.707.000	6.387.000	347.640.000	264.521.000	252.112.425	252.112.425	212.670.559	39.441.866	177.075.015


Capi- tol	Sub- capi- tol	Pa- ra- graf	Gru- pa / Titlu	Ar- ti- col	Ali- ne- at	Denumire indicator	Credite de angajament		Credite bugetare		Angajamente bugetare	Angajamente legale	Plati efectuate	Angajamente legale de platit	Cheltuieli efective
							initiale	definitive	initiale	definitive					
A						B	1	2	3	4	5	6	7	8=6-7	9
			71			TITLUL XIII ACTIVE NEFINANCIARE	3.707.000	6.387.000	347.640.000	264.521.000	252.112.425	252.112.425	212.670.559	39.441.866	177.075.015
			71	01		Active fixe	3.707.000	6.387.000	347.640.000	264.521.000	252.112.425	252.112.425	212.670.559	39.441.866	177.037.530
			71	01	01	Constructii	2.780.000	5.280.000	280.880.000	188.126.000	180.844.048	180.844.048	148.938.927	31.905.121	150.332.252
			71	01	02	Masini, echipamente si mijloace de transport	220.000	337.000	7.511.000	9.880.000	6.134.107	6.134.107	5.511.674	622.433	1.790.654
			71	01	03	Mobilier, aparatura birotica si alte active corporale	228.000	351.000	5.685.000	5.698.000	5.304.731	5.304.731	4.977.625	327.106	5.437.435
			71	01	30	Alte active fixe (inclusiv reparatii capitale)	479.000	419.000	53.564.000	60.817.000	59.829.539	59.829.539	53.242.333	6.587.206	19.477.189
			71	03		Reparatii capitale aferente activelor fixe									37.485
			84			PLATI EFECTUATE IN ANII PRECEDENTI SI RECUPERATE IN ANUL CURENT					-50.421	-50.421	-50.421		
			85			Titlul XIX PLATI EFECTUATE IN ANII PRECEDENTI SI RECUPERATE IN ANUL CURENT					-50.421	-50.421	-50.421		
			85	01		Plati efectuate in anii precedenti si recuperate in anul curent					-50.421	-50.421	-50.421		
			85	01	02	Plati efectuate in anii precedenti si recuperate in anul curent (SD)					-50.421	-50.421	-50.421		
5100	02					Partea I-a SERVICII PUBLICE GENERALE			36.564.000	31.144.000	30.788.702	30.788.702	11.083.960	19.704.742	35.438.174
5102						AUTORITATI PUBLICE SI ACTIUNI EXTERNE			36.419.000	30.999.000	30.643.702	30.643.702	11.083.960	19.559.742	35.438.174
			01			CHELTUIELI CURENTE			19.806.000	19.806.000	19.806.000	19.806.000	1.539.417	18.266.583	261.657
			58			TITLUL X PROIECTE CU FINANTARE DIN FONDURI EXTERNE NERAMBURSABILE CADRULUI FINANCIAR 2014-2020			19.806.000	19.806.000	19.806.000	19.806.000	1.539.417	18.266.583	261.657

Capi- tol	Sub- capi- tol	Pa- ra- graf	Gru- pa / Titlu	Ar- ti- col	Ali- ne- at	Denumire indicator	Credite de angajament		Credite bugetare		Angajamente bugetare	Angajamente legale	Plati efectuate	Angajamente legale de platit	Cheltuieli efective
							initiale	definitive	initiale	definitive					
A						B	1	2	3	4	5	6	7	8=6-7	9
						CADRULUI FINANCIAR 2014-2020			3.788.000	3.788.000	3.788.000	3.788.000	1.166.132	2.621.868	369.103
			58	01		Programe din Fondul European de Dezvoltare Regionala (FEDR)			437.000	437.000	437.000	437.000	5.760	431.240	
			58	01	01	Finantarea nationala			87.000	87.000	87.000	87.000	1.152	85.848	
			58	01	02	Finantarea externa nerambursabila			350.000	350.000	350.000	350.000	4.608	345.392	
			58	15		Alte programe comunitare finantate in perioada 2014-2020			3.351.000	3.351.000	3.351.000	3.351.000	1.160.372	2.190.628	369.103
			58	15	01	Finantarea nationala			45.000	45.000	45.000	45.000	42.453	2.547	42.453
			58	15	02	Finantare externa nerambursabila			3.306.000	3.306.000	3.306.000	3.306.000	1.117.919	2.188.081	326.650
			70			CHELTUIELI DE CAPITAL			16.825.000	13.532.000	13.532.000	13.532.000	8.575.839	4.956.161	4.315.122
			71			TITLUL XIII ACTIVE NEFINANCIARE			16.825.000	13.532.000	13.532.000	13.532.000	8.575.839	4.956.161	4.315.122
			71	01		Active fixe			16.825.000	13.532.000	13.532.000	13.532.000	8.575.839	4.956.161	4.277.637
			71	01	01	Constructii			6.102.000	5.347.000	5.347.000	5.347.000	1.587.699	3.759.301	94.859
			71	01	02	Masini, echipamente si mijloace de transport			1.404.000	922.000	922.000	922.000	828.651	93.349	429.964
			71	01	03	Mobilier, aparatura birotica si alte active corporale			4.852.000	4.900.000	4.900.000	4.900.000	4.572.983	327.017	2.896.346
			71	01	30	Alte active fixe (inclusiv reparatii capitale)			4.467.000	2.363.000	2.363.000	2.363.000	1.586.506	776.494	856.468
			71	03		Reparatii capitale aferente activelor fixe									37.485
6602						SANATATE			310.000	546.000	546.000	546.000	113	545.887	
			70			CHELTUIELI DE CAPITAL			310.000	546.000	546.000	546.000	113	545.887	
			71			TITLUL XIII ACTIVE NEFINANCIARE			310.000	546.000	546.000	546.000	113	545.887	
			71	01		Active fixe			310.000	546.000	546.000	546.000	113	545.887	
			71	01	01	Constructii				20.000	20.000	20.000		20.000	

Capi- tol	Sub- capi- tol	Pa- ra- graf	Gru- pa / Titlu	Ar- ti- col	Ali- ne- at	Denumire indicator	Credite de angajament		Credite bugetare		Angajamente bugetare	Angajamente legale	Plati efectuate	Angajamente legale de platit	Cheltuieli efective
							initiale	definitive	initiale	definitive					
A						B	1	2	3	4	5	6	7	8=6-7	9
			71	01	30	Alte active fixe (inclusiv reparatii capitale)			310.000	526.000	526.000	526.000	113	525.887	
6702						CULTURA, RECREERE SI RELIGIE			39.635.000	20.751.000	13.840.051	13.840.051	10.803.988	3.036.063	85.126.994
			01			CHELTUIELI CURENTE			400.000	300.000	300.000	300.000		300.000	
			51			TITLUL VI TRANSFERURI INTRE UNITATI ALE ADMINISTRATIEI PUBLICE			400.000	300.000	300.000	300.000		300.000	
			51	02		Transferuri de capital			400.000	300.000	300.000	300.000		300.000	
			51	02	29	Alte transferuri de capital catre institutii publice			400.000	300.000	300.000	300.000		300.000	
			70			CHELTUIELI DE CAPITAL			39.235.000	20.451.000	13.590.472	13.590.472	10.854.409	2.736.063	85.126.994
			71			TITLUL XIII ACTIVE NEFINANCIARE			39.235.000	20.451.000	13.590.472	13.590.472	10.854.409	2.736.063	85.126.994
			71	01		Active fixe			39.235.000	20.451.000	13.590.472	13.590.472	10.854.409	2.736.063	85.126.994
			71	01	01	Constructii			32.690.000	11.862.000	9.533.786	9.533.786	6.828.223	2.705.563	83.003.055
			71	01	02	Masini, echipamente si mijloace de transport			4.260.000	6.580.000	2.875.254	2.875.254	2.848.054	27.200	422.683
			71	01	03	Mobilier, aparatura birotica si alte active corporale									1.692.790
			71	01	30	Alte active fixe (inclusiv reparatii capitale)			2.285.000	2.009.000	1.181.432	1.181.432	1.178.132	3.300	8.466
			84			PLATI EFECTUATE IN ANII PRECEDENTI SI RECUPERATE IN ANUL CURENT					-50.421	-50.421	-50.421		
			85			Titlul XIX PLATI EFECTUATE IN ANII PRECEDENTI SI RECUPERATE IN ANUL CURENT					-50.421	-50.421	-50.421		
			85	01		Plati efectuate in anii precedenti si recuperate in anul curent					-50.421	-50.421	-50.421		

Capi- tol	Sub- capi- tol	Pa- ra- graf	Gru- pa / Titlu	Ar- ti- col	Ali- ne- at	Denumire indicator	Credite de angajament		Credite bugetare		Angajamente bugetare	Angajamente legale	Plati efectuate	Angajamente legale de platit	Cheltuieli efective
							initiale	definitive	initiale	definitive					
A						B	1	2	3	4	5	6	7	8=6-7	9
			85	01	02	Plati efectuate in anii precedenti si recuperate in anul curent (SD)					-50.421	-50.421	-50.421		
6802						ASIGURARI SI ASISTENTA SOCIALA	15.265.000	18.402.000	15.265.000	18.402.000	7.180.117	7.180.117	7.180.117		7.602.877
				01		CHELTUIELI CURENTE	11.558.000	12.015.000	11.558.000	12.015.000	984.884	984.884	984.884		1.000.913
				58		TITLUL X PROIECTE CU FINANTARE DIN FONDURI EXTERNE NERAMBURSABILE CADRULUI FINANCIAR 2014-2020	11.558.000	12.015.000	11.558.000	12.015.000	984.884	984.884	984.884		1.000.913
				58	01	Programe din Fondul European de Dezvoltare Regionala (FEDR)		10.177.000		10.177.000	73.718	73.718	73.718		73.718
				58	01	01 Finantarea nationala		889.000		889.000					
				58	01	02 Finantarea externa nerambursabila		4.014.000		4.014.000	73.718	73.718	73.718		73.718
				58	01	03 Cheltuieli neeligibile		5.274.000		5.274.000					
				58	02	Programe din Fondul Social European (FSE)	11.558.000	1.838.000	11.558.000	1.838.000	911.166	911.166	911.166		927.195
				58	02	01 Finantarea nationala	1.168.000	279.000	1.168.000	279.000	150.716	150.716	150.716		153.494
				58	02	02 Finantarea externa nerambursabila	5.116.000	1.559.000	5.116.000	1.559.000	760.450	760.450	760.450		773.701
				58	02	03 Cheltuieli neeligibile	5.274.000		5.274.000						
				70		CHELTUIELI DE CAPITAL	3.707.000	6.387.000	3.707.000	6.387.000	6.195.233	6.195.233	6.195.233		6.601.964
				71		TITLUL XIII ACTIVE NEFINANCIARE	3.707.000	6.387.000	3.707.000	6.387.000	6.195.233	6.195.233	6.195.233		6.601.964
				71	01	Active fixe	3.707.000	6.387.000	3.707.000	6.387.000	6.195.233	6.195.233	6.195.233		6.601.964
				71	01	01 Constructii	2.780.000	5.280.000	2.780.000	5.280.000	5.216.132	5.216.132	5.216.132		5.230.490
				71	01	02 Masini, echipamente si mijloace de transport	220.000	337.000	220.000	337.000	336.055	336.055	336.055		143.186
				71	01	03 Mobilier, aparatura birotica si alte active corporale	228.000	351.000	228.000	351.000	242.962	242.962	242.962		667.832
				71	01	30 Alte active fixe (inclusiv reparatii capitale)	479.000	419.000	479.000	419.000	400.084	400.084	400.084		560.456

Capi- tol	Sub- capi- tol	Pa- ra- graf	Gru- pa / Titlu	Ar- ti- col	Ali- ne- at	Denumire indicator	Credite de angajament		Credite bugetare		Angajamente bugetare	Angajamente legale	Plati efectuate	Angajamente legale de platit	Cheltuieli efective
							initiale	definitive	initiale	definitive					
A						B	1	2	3	4	5	6	7	8=6-7	9
			71	01	30	Alte active fixe (inclusiv reparatii capitale)			2.207.000	815.000	815.000	815.000	432.732	382.268	
8000	02					Partea V-a ACTIUNI ECONOMICE			106.943.000	77.356.000	72.357.375	72.357.375	65.801.110	6.556.265	55.585.806
8402						TRANSPORTURI			106.943.000	77.356.000	72.357.375	72.357.375	65.801.110	6.556.265	55.585.806
			01			CHELTUIELI CURENTE			10.000.000	10.000.000	10.000.000	10.000.000	10.000.000		10.000.000
			51			TITLUL VI TRANSFERURI INTRE UNITATI ALE ADMINISTRATIEI PUBLICE			10.000.000	10.000.000	10.000.000	10.000.000	10.000.000		10.000.000
			51	02		Transferuri de capital			10.000.000	10.000.000	10.000.000	10.000.000	10.000.000		10.000.000
			51	02	50	Transferuri de capital acordate in baza contractelor de parteneriat sau asociere			10.000.000	10.000.000	10.000.000	10.000.000	10.000.000		10.000.000
			70			CHELTUIELI DE CAPITAL			96.943.000	67.356.000	62.357.375	62.357.375	55.801.110	6.556.265	45.585.806
			71			TITLUL XIII ACTIVE NEFINANCIARE			96.943.000	67.356.000	62.357.375	62.357.375	55.801.110	6.556.265	45.585.806
			71	01		Active fixe			96.943.000	67.356.000	62.357.375	62.357.375	55.801.110	6.556.265	45.585.806
			71	01	01	Constructii			62.475.000	16.476.000	11.586.133	11.586.133	8.851.770	2.734.363	45.485.667
			71	01	02	Masini, echipamente si mijloace de transport				507.000	474.306	474.306	474.306		96.454
			71	01	03	Mobilier, aparatura birotica si alte active corporale									3.685
			71	01	30	Alte active fixe (inclusiv reparatii capitale)			34.468.000	50.373.000	50.296.936	50.296.936	46.475.034	3.821.902	
9902	97					excedent/deficit sect			-28.029.000	-28.028.820			-18.329.059		



Conducatorul compartimentului
financiar-contabil


MUNICIPIUL BUCURESTI

CONTUL DE EXECUTIE AL IMPRUMUTURILOR EXTERNE
31.12.2021

Pag. 1 - lei-

Capi- tol	Sub- capi- tol	Pa- ra- graf	Gru- pa / Titlu	Ar- ti- col	Ali- ne- at	Denumire indicator	Credite de angajament		Credite bugetare		Angajamente bugetare	Angajamente legale	Plati efectuate	Angajamente legale de platit	Cheltuieli efective
							initiale	definitive	initiale	definitive					
A						B	1	2	3	4	5	6	7	8=6-7	9
5006						CREDITE EXTERNE			316.143.000	316.498.000	316.498.000	316.498.000	186.340.440	130.157.560	
6506						INVATAMANT			176.295.000	176.295.000	176.295.000	176.295.000	49.923.646	126.371.354	
	03					Invatamant prescolar si primar			176.295.000	176.295.000	176.295.000	176.295.000	49.923.646	126.371.354	
		01				Invatamant prescolar			44.933.000	44.933.000	44.933.000	44.933.000	8.527.229	36.405.771	
		02				Invatamant primar			131.362.000	131.362.000	131.362.000	131.362.000	41.396.417	89.965.583	
7006						LOCUINTE, SERVICII SI DEZVOLTARE PUBLICA			139.848.000	140.203.000	140.203.000	140.203.000	136.416.794	3.786.206	
	03					Locuinte			139.848.000	140.203.000	140.203.000	140.203.000	136.416.794	3.786.206	
		30				Alte cheltuieli in domeniul locuintelor			139.848.000	140.203.000	140.203.000	140.203.000	136.416.794	3.786.206	

Capi- tol	Sub- capi- tol	Pa- ra- graf	Gru- pa / Titlu	Ar- ti- col	Ali- ne- at	Denumire indicator	Credite de angajament		Credite bugetare		Angajamente bugetare	Angajamente legale	Plati efectuate	Angajamente legale de platit	Cheltuieli efective
							initiale	definitive	initiale	definitive					
A						B	1	2	3	4	5	6	7	8=6-7	9
						CADRULUI FINANCIAR 2014-2020			1.848.000						
			58	01		Programe din Fondul European de Dezvoltare Regionala (FEDR)			1.848.000						
			58	01	01	Finantarea nationala			957.000						
			58	01	02	Finantarea externa nerambursabila			891.000						
			70			CHELTUIELI DE CAPITAL			138.000.000	140.203.000	140.203.000	140.203.000	136.416.794	3.786.206	
			71			TITLUL XIII ACTIVE NEFINANCIARE			138.000.000	140.203.000	140.203.000	140.203.000	136.416.794	3.786.206	
			71	01		Active fixe			138.000.000	140.203.000	140.203.000	140.203.000	136.416.794	3.786.206	
			71	01	01	Constructii			138.000.000	140.203.000	140.203.000	140.203.000	136.416.794	3.786.206	



Conducatorul compartimentului
financiar-contabil

MUNICIPIUL BUCURESTI

CONTUL DE EXECUTIE AL IMPRUMUTURILOR EXTERNE
SECTIUNEA DE DEZVOLTARE
31.12.2021

Pag. 1 - lei-

Capi- tol	Sub- capi- tol	Pa- ra- graf	Gru- pa / Titlu	Ar- ti- col	Ali- ne- at	Denumire indicator	Credite de angajament		Credite bugetare		Angajamente bugetare	Angajamente legale	Plati efectuate	Angajamente legale de platit	Cheltuieli efective
							initiale	definitive	initiale	definitive					
A						B	1	2	3	4	5	6	7	8=6-7	9
5006						CREDITE EXTERNE			316.143.000	316.498.000	316.498.000	316.498.000	186.340.440	130.157.560	
6506						INVATAMANT			176.295.000	176.295.000	176.295.000	176.295.000	49.923.646	126.371.354	
			70			CHELTUIELI DE CAPITAL			176.295.000	176.295.000	176.295.000	176.295.000	49.923.646	126.371.354	
			71			TITLUL XIII ACTIVE NEFINANCIARE			176.295.000	176.295.000	176.295.000	176.295.000	49.923.646	126.371.354	
			71	01		Active fixe			176.295.000	176.295.000	176.295.000	176.295.000	49.923.646	126.371.354	
			71	01	01	Constructii			175.188.000	175.188.000	175.188.000	175.188.000	49.923.646	125.264.354	
			71	01	30	Alte active fixe (inclusiv reparatii capitale)			1.107.000	1.107.000	1.107.000	1.107.000		1.107.000	
7006						LOCUINTE, SERVICII SI DEZVOLTARE PUBLICA			139.848.000	140.203.000	140.203.000	140.203.000	136.416.794	3.786.206	
			01			CHELTUIELI CURENTE			1.848.000						
			58			TITLUL X PROIECTE CU FINANTARE DIN FONDURI EXTERNE NERAMBURSABILE CADRULUI FINANCIAR 2014-2020			1.848.000						
			58	01		Programe din Fondul European de Dezvoltare Regionala (FEDR)			1.848.000						
			58	01	01	Finantarea nationala			957.000						
			58	01	02	Finantarea externa nerambursabila			891.000						
			70			CHELTUIELI DE CAPITAL			138.000.000	140.203.000	140.203.000	140.203.000	136.416.794	3.786.206	
			71			TITLUL XIII ACTIVE NEFINANCIARE			138.000.000	140.203.000	140.203.000	140.203.000	136.416.794	3.786.206	
			71	01		Active fixe			138.000.000	140.203.000	140.203.000	140.203.000	136.416.794	3.786.206	
			71	01	01	Constructii			138.000.000	140.203.000	140.203.000	140.203.000	136.416.794	3.786.206	



Conducatorul compartimentului
financiar-contabil

MUNICIPIUL BUCURESTI

CONTUL DE EXECUTIE AL IMPRUMUTURILOR INTERNE
31.12.2021

Pag. 1 - lei-


Capi- tol	Sub- capi- tol	Pa- ra- graf	Gru- pa / Titlu	Ar- ti- col	Ali- ne- at	Denumire indicator	Credite de angajament		Credite bugetare		Angajamente bugetare	Angajamente legale	Plati efectuate	Angajamente legale de platit	Cheltuieli efective
							initiale	definitive	initiale	definitive					
A						B	1	2	3	4	5	6	7	8=6-7	9
5007						CREDITE INTERNE			43.758.000	43.413.000	10.215.816	10.215.816	10.214.877	939	78.482.369
6507						INVATAMANT			3.147.000	2.802.000	2.802.000	2.802.000	2.801.061	939	
	04					Invatamant secundar			3.147.000	2.802.000	2.802.000	2.802.000	2.801.061	939	
		01				Invatamant secundar inferior			3.147.000	2.802.000	2.802.000	2.802.000	2.801.061	939	
6707						CULTURA, RECREERE SI RELIGIE			40.611.000	40.611.000	7.413.816	7.413.816	7.413.816		78.482.369
	05					Servicii recreative si sportive			40.611.000	40.611.000	7.413.816	7.413.816	7.413.816		78.482.369
		03				Intretinere gradini publice, parcuri									
		03				zone verzi, baze sportive si de agrement			40.611.000	40.611.000	7.413.816	7.413.816	7.413.816		78.482.369

MUNICIPIUL BUCURESTI

DETALIEREA CHELTUIELILOR
- imprumuturi interne -
31.12.2021

Pag. 2 - lei-

Capi- tol	Sub- capi- tol	Pa- ra- graf	Gru- pa / Titlu	Ar- ti- col	Ali- ne- at	Denumire indicator	Credite de angajament		Credite bugetare		Angajamente bugetare	Angajamente legale	Plati efectuate	Angajamente legale de platit	Cheltuieli efective
							initiale	definitive	initiale	definitive					
A						B	1	2	3	4	5	6	7	8=6-7	9
5007						CREDITE INTERNE			43.758.000	43.413.000	10.215.816	10.215.816	10.214.877	939	78.482.369
			70			CHELTUIELI DE CAPITAL			43.758.000	43.413.000	10.215.816	10.215.816	10.214.877	939	78.482.369
			71			TITLUL XIII ACTIVE NEFINANCIARE			43.758.000	43.413.000	10.215.816	10.215.816	10.214.877	939	78.482.369
			71	01		Active fixe			43.758.000	43.413.000	10.215.816	10.215.816	10.214.877	939	78.482.369
			71	01	01	Constructii			43.758.000	43.413.000	10.215.816	10.215.816	10.214.877	939	77.987.712
			71	01	03	Mobilier, aparatura birotica si alte active corporale									494.657
6507						INVATAMANT			3.147.000	2.802.000	2.802.000	2.802.000	2.801.061	939	
			70			CHELTUIELI DE CAPITAL			3.147.000	2.802.000	2.802.000	2.802.000	2.801.061	939	
			71			TITLUL XIII ACTIVE NEFINANCIARE			3.147.000	2.802.000	2.802.000	2.802.000	2.801.061	939	
			71	01		Active fixe			3.147.000	2.802.000	2.802.000	2.802.000	2.801.061	939	
			71	01	01	Constructii			3.147.000	2.802.000	2.802.000	2.802.000	2.801.061	939	
6707						CULTURA, RECREERE SI RELIGIE			40.611.000	40.611.000	7.413.816	7.413.816	7.413.816		78.482.369
			70			CHELTUIELI DE CAPITAL			40.611.000	40.611.000	7.413.816	7.413.816	7.413.816		78.482.369
			71			TITLUL XIII ACTIVE NEFINANCIARE			40.611.000	40.611.000	7.413.816	7.413.816	7.413.816		78.482.369
			71	01		Active fixe			40.611.000	40.611.000	7.413.816	7.413.816	7.413.816		78.482.369
			71	01	01	Constructii			40.611.000	40.611.000	7.413.816	7.413.816	7.413.816		77.987.712
			71	01	03	Mobilier, aparatura birotica si alte active corporale									494.657


Conducatorul compartimentului
financiar-contabil

MUNICIPIUL BUCURESTI

CONTUL DE EXECUTIE AL IMPRUMUTURILOR INTERNE
SECTIUNEA DE DEZVOLTARE
31.12.2021

Pag. 1 - lei-

Capi- tol	Sub- capi- tol	Pa- ra- graf	Gru- pa / Titlu	Ar- ti- col	Ali- ne- at	Denumire indicator	Credite de angajament		Credite bugetare		Angajamente bugetare	Angajamente legale	Plati efectuate	Angajamente legale de platit	Cheltuieli efective
							initiale	definitive	initiale	definitive					
A						B	1	2	3	4	5	6	7	8=6-7	9
5007						CREDITE INTERNE			43.758.000	43.413.000	10.215.816	10.215.816	10.214.877	939	78.482.369
			70			CHELTUIELI DE CAPITAL			43.758.000	43.413.000	10.215.816	10.215.816	10.214.877	939	78.482.369
			71			TITLUL XIII ACTIVE NEFINANCIARE			43.758.000	43.413.000	10.215.816	10.215.816	10.214.877	939	78.482.369
			71	01		Active fixe			43.758.000	43.413.000	10.215.816	10.215.816	10.214.877	939	78.482.369
			71	01	01	Constructii			43.758.000	43.413.000	10.215.816	10.215.816	10.214.877	939	77.987.712
			71	01	03	Mobilier, aparatura birotica si alte active corporale									494.657
6507						INVATAMANT			3.147.000	2.802.000	2.802.000	2.802.000	2.801.061	939	
			70			CHELTUIELI DE CAPITAL			3.147.000	2.802.000	2.802.000	2.802.000	2.801.061	939	
			71			TITLUL XIII ACTIVE NEFINANCIARE			3.147.000	2.802.000	2.802.000	2.802.000	2.801.061	939	
			71	01		Active fixe			3.147.000	2.802.000	2.802.000	2.802.000	2.801.061	939	
			71	01	01	Constructii			3.147.000	2.802.000	2.802.000	2.802.000	2.801.061	939	
6707						CULTURA, RECREERE SI RELIGIE			40.611.000	40.611.000	7.413.816	7.413.816	7.413.816		78.482.369
			70			CHELTUIELI DE CAPITAL			40.611.000	40.611.000	7.413.816	7.413.816	7.413.816		78.482.369
			71			TITLUL XIII ACTIVE NEFINANCIARE			40.611.000	40.611.000	7.413.816	7.413.816	7.413.816		78.482.369
			71	01		Active fixe			40.611.000	40.611.000	7.413.816	7.413.816	7.413.816		78.482.369
			71	01	01	Constructii			40.611.000	40.611.000	7.413.816	7.413.816	7.413.816		77.987.712
			71	01	03	Mobilier, aparatura birotica si alte active corporale									494.657

Conducatorul compartimentului
financiar-contabil

**CONTUL DE EXECUTIE AL INSTITUTIILOR PUBLICE FINANTATE
DIN VENITURI PROPRII SI SUBVENTII DIN BUGETUL LOCAL - VENITURI
31.12.2021**

Pag. 1 -lei-

Capi- tol	Sub- capi- tol	Pa- ra- graf	Gru- pa / Titlu	Ar- ti- col	Ali- ne- at	Denumire indicator	Prevederi bugetare initiale	Prevederi bugetare definitive	Drepturi constatate			Incasari realizate	Stingeri pe alte cai decat incasari	Drepturi constatate de incasat
									Total, din care:	din anii precedenti	din anul curent			
A						B	1	2	3=4+5	4	5	6	7	8=3-6-7
0001	10					TOTAL VENITURI-VENITURI PROPRII,SUBVENTII	102.623.000	100.213.000	97.229.205	19.469.933	77.759.272	77.759.272	19.469.933	
0002						I. VENITURI CURENTE	45.431.000	44.915.000	49.784.318	19.469.933	30.314.385	30.314.385	19.469.933	
2900						C. VENITURI NEFISCALE	45.431.000	44.915.000	49.784.318	19.469.933	30.314.385	30.314.385	19.469.933	
3000						C1. VENITURI DIN PROPRIETATE	4.239.000	4.328.000	1.411.973		1.411.973	1.411.973		
3010						VENITURI DIN PROPRIETATE	4.239.000	4.328.000	1.411.973		1.411.973	1.411.973		
	05					Venituri din concesiuni si inchirieri	4.102.000	3.816.000	901.973		901.973	901.973		
		30				Alte venituri din concesiuni si inchirieri de catre institutiile publice	4.102.000	3.816.000	901.973		901.973	901.973		
	50					Alte venituri din proprietate	137.000	512.000	510.000		510.000	510.000		
3300	10					C2. VANZARI DE BUNURI SI SERVICII	41.192.000	40.587.000	48.372.345	19.469.933	28.902.412	28.902.412	19.469.933	
3310						VENITURI DIN PRESTARI DE SERVICII SI ALTE ACTIVITATI	30.259.000	29.529.000	41.265.596	19.469.933	21.795.663	21.795.663	19.469.933	
	05					Taxe si alte venituri in invatamant	877.000	1.120.000	467.652		467.652	467.652		
	08					Venituri din prestari de servicii	1.958.000	2.049.000	2.769.562		2.769.562	2.769.562		
	14					Contributia elevilor si studentilor pentru internate, camine si cantine	19.392.000	18.112.000	8.267.531		8.267.531	8.267.531		
	17					Venituri din organizarea de cursuri de calificare si conversie profesionala, specializare si perfectionare	25.000	25.000						
	50					Alte venituri din prestari de servicii si alte activitati	8.007.000	8.223.000	29.760.851	19.469.933	10.290.918	10.290.918	19.469.933	
3610						DIVERSE VENITURI	10.419.000	10.458.000	7.011.857		7.011.857	7.011.857		
	50					Alte venituri	10.419.000	10.458.000	7.011.857		7.011.857	7.011.857		
3710						TRANSFERURI VOLUNTARE, ALTELE DECAT SUBVENTIILE	514.000	600.000	94.892		94.892	94.892		

Capi- tol	Sub- capi- tol	Pa- ra- graf	Gru- pa / Titlu	Ar- ti- col	Ali- ne- at	Denumire indicator	Prevederi bugetare initiale	Prevederi bugetare definitive	Drepturi constatate			Incasari realizate	Stingeri pe alte cai decat incasari	Drepturi constatate de incasat
									Total, din care:	din anii precedenti	din anul curent			
A						B	1	2	3=4+5	4	5	6	7	8=3-6-7
3710	01					Donatii si sponsorizari	514.000	600.000	94.892		94.892	94.892		
	03					Varsaminte din sectiunea de functionare pentru finantarea sectiunii de dezvoltare a bugetului local	-240.000	-102.000	-319.022		-319.022	-319.022		
	04					Varsaminte din sectiunea de functionare	240.000	102.000	319.022		319.022	319.022		
4000	10					III. OPERATIUNI FINANCIARE	3.509.000							
4010						INCASARI DIN RAMBURSAREA IMPRUMUTURILOR ACORDATE	3.503.000							
	15					Sume utilizate din excedentul anului precedent pentru efectuarea de cheltuieli	3.503.000							
	01					Sume utilizate de administratiile locale din excedentul anului precedent pentru sectiunea de functionare	3.503.000							
4110						ALTE OPERATIUNI FINANCIARE	6.000							
	06					Sume din excedentul anului precedent pentru acoperirea golurilor temporare de casa	6.000							
4100	10					IV. SUBVENTII	53.683.000	55.298.000	47.444.887		47.444.887	47.444.887		
4310						SUBVENTII DE LA ALTE ADMINISTRATII	53.683.000	55.298.000	47.444.887		47.444.887	47.444.887		
	09					Subventii pentru institutii publice	53.103.000	52.763.000	46.601.311		46.601.311	46.601.311		
	19					Subventii pentru institutii publice	580.000	2.535.000	843.576		843.576	843.576		

**CONTUL DE EXECUTIE AL INSTITUTIILOR PUBLICE FINANTATE
DIN VENITURI PROPRII SI SUBVENTII DIN BUGETUL LOCAL - VENITURI
SECTIUNEA DE FUNCTIONARE
31.12.2021**

Pag. 1 -lei-

Capi- tol	Sub- capi- tol	Pa- ra- graf	Gru- pa / Titlu	Ar- ti- col	Ali- ne- at	Denumire indicator	Prevederi bugetare initiale	Prevederi bugetare definitive	Drepturi constatate			Incasari realizate	Stingeri pe alte cai decat incasari	Drepturi constatate de incasat
									Total, din care:	din anii precedenti	din anul curent			
A						B	1	2	3=4+5	4	5	6	7	8=3-6-7
0001	10					TOTAL VENITURI-VENITURI PROPRII,SUBVENTII	101.803.000	97.576.000	96.066.607	19.469.933	76.596.674	76.596.674	19.469.933	
0002						I. VENITURI CURENTE	45.191.000	44.813.000	49.465.296	19.469.933	29.995.363	29.995.363	19.469.933	
2900						C. VENITURI NEFISCALE	45.191.000	44.813.000	49.465.296	19.469.933	29.995.363	29.995.363	19.469.933	
3000						C1. VENITURI DIN PROPRIETATE	4.239.000	4.328.000	1.411.973		1.411.973	1.411.973		
3010						VENITURI DIN PROPRIETATE	4.239.000	4.328.000	1.411.973		1.411.973	1.411.973		
	05					Venituri din concesiuni si inchirieri	4.102.000	3.816.000	901.973		901.973	901.973		
		30				Alte venituri din concesiuni si inchirieri de catre institutiile publice	4.102.000	3.816.000	901.973		901.973	901.973		
	50					Alte venituri din proprietate	137.000	512.000	510.000		510.000	510.000		
3300	10					C2. VANZARI DE BUNURI SI SERVICII	40.952.000	40.485.000	48.053.323	19.469.933	28.583.390	28.583.390	19.469.933	
3310						VENITURI DIN PRESTARI DE SERVICII SI ALTE ACTIVITATI	30.259.000	29.529.000	41.265.596	19.469.933	21.795.663	21.795.663	19.469.933	
	05					Taxe si alte venituri in invatamant	877.000	1.120.000	467.652		467.652	467.652		
	08					Venituri din prestari de servicii	1.958.000	2.049.000	2.769.562		2.769.562	2.769.562		
	14					Contributia elevilor si studentilor pentru internate, camine si cantine	19.392.000	18.112.000	8.267.531		8.267.531	8.267.531		
	17					Venituri din organizarea de cursuri de calificare si conversie profesionala, specializare si perfectionare	25.000	25.000						
	50					Alte venituri din prestari de servicii si alte activitati	8.007.000	8.223.000	29.760.851	19.469.933	10.290.918	10.290.918	19.469.933	
3610						DIVERSE VENITURI	10.419.000	10.458.000	7.011.857		7.011.857	7.011.857		
	50					Alte venituri	10.419.000	10.458.000	7.011.857		7.011.857	7.011.857		
3710						TRANSFERURI VOLUNTARE, ALTELE DECAT SUBVENTIILE	274.000	498.000	-224.130		-224.130	-224.130		

Capi- tol	Sub- capi- tol	Pa- ra- graf	Gru- pa / Titlu	Ar- ti- col	Ali- ne- at	Denumire indicator	Prevederi bugetare initiale	Prevederi bugetare definitive	Drepturi constatate			Incasari realizate	Stingeri pe alte cai decat incasari	Drepturi constatate de incasat
									Total, din care:	din anii precedenti	din anul curent			
A						B	1	2	3=4+5	4	5	6	7	8=3-6-7
3710	01					Donatii si sponsorizari	514.000	600.000	94.892		94.892	94.892		
	03					Varsaminte din sectiunea de functionare pentru finantarea sectiunii de dezvoltare a bugetului local	-240.000	-102.000	-319.022		-319.022	-319.022		
4000	10					III. OPERATIUNI FINANCIARE	3.509.000							
4010						INCASARI DIN RAMBURSAREA IMPRUMUTURILOR ACORDATE	3.503.000							
	15					Sume utilizate din excedentul anului precedent pentru efectuarea de cheltuieli	3.503.000							
	01					Sume utilizate de administratiile locale din excedentul anului precedent pentru sectiunea de functionare	3.503.000							
4110						ALTE OPERATIUNI FINANCIARE	6.000							
	06					Sume din excedentul anului precedent pentru acoperirea golurilor temporare de casa	6.000							
4100	10					IV. SUBVENTII	53.103.000	52.763.000	46.601.311		46.601.311	46.601.311		
4310						SUBVENTII DE LA ALTE ADMINISTRATII	53.103.000	52.763.000	46.601.311		46.601.311	46.601.311		
	09					Subventii pentru institutii publice	53.103.000	52.763.000	46.601.311		46.601.311	46.601.311		

**CONTUL DE EXECUTIE AL INSTITUTIILOR PUBLICE FINANTATE
DIN VENITURI PROPRII SI SUBVENTII DIN BUGETUL LOCAL - VENITURI
SECTIUNEA DE DEZVOLTARE
31.12.2021**

Pag. 1 -lei-

Capi- tol	Sub- capi- tol	Pa- ra- graf	Gru- pa / Titlu	Ar- ti- col	Ali- ne- at	Denumire indicator	Prevederi bugetare initiale	Prevederi bugetare definitive	Drepturi constatate			Incasari realizate	Stingeri pe alte cai decat incasari	Drepturi constatate de incasat
									Total, din care:	din anii precedenti	din anul curent			
A						B	1	2	3=4+5	4	5	6	7	8=3-6-7
0001	10					TOTAL VENITURI-VENITURI PROPRII,SUBVENTII	820.000	2.637.000	1.162.598		1.162.598	1.162.598		
0002						I. VENITURI CURENTE	240.000	102.000	319.022		319.022	319.022		
2900						C. VENITURI NEFISCALE	240.000	102.000	319.022		319.022	319.022		
3300						C2. VANZARI DE BUNURI SI SERVICII	240.000	102.000	319.022		319.022	319.022		
3710						TRANSFERURI VOLUNTARE, ALTELE DECAT SUBVENTIILE	240.000	102.000	319.022		319.022	319.022		
	04					Varsaminte din sectiunea de functionare	240.000	102.000	319.022		319.022	319.022		
4100	10					IV. SUBVENTII	580.000	2.535.000	843.576		843.576	843.576		
4310						SUBVENTII DE LA ALTE ADMINISTRATII	580.000	2.535.000	843.576		843.576	843.576		
	19					Subventii pentru institutii publice	580.000	2.535.000	843.576		843.576	843.576		

MUNICIPIUL BUCURESTI

**CONTUL DE EXECUTIE AL INSTITUTIILOR PUBLICE FINANTATE
DIN VENITURI PROPRII SI SUBVENTII DIN BUGETUL LOCAL - CHELTUIELI
31.12.2021**

Pag. 1 - lei-

Capi- tol	Sub- capi- tol	Pa- ra- graf	Gru- pa / Titlu	Ar- ti- col	Ali- ne- at	Denumire indicator	Credite de angajament		Credite bugetare		Angajamente bugetare	Angajamente legale	Plati efectuate	Angajamente legale de platit	Cheltuieli efective
							initiale	definitive	initiale	definitive					
A						B	1	2	3	4	5	6	7	8=6-7	9
5010						TOTAL CHELTUIELI DIN VENITURI PROPRII SI SUBVENTII	1.982.000	2.772.000	115.979.000	106.488.000	91.744.579	91.744.579	73.965.612	17.778.967	67.857.020
5410						ALTE SERVICII PUBLICE GENERALE			7.643.000	7.393.000	7.393.000	7.393.000	6.923.461	469.539	6.950.723
	10					Servicii publice comunitare de evidenta a persoanelor			7.643.000	7.393.000	7.393.000	7.393.000	6.923.461	469.539	6.950.723
6110						ORDINE PUBLICA SI SIGURANTA NATIONALA			41.106.000	42.600.000	36.830.623	36.830.623	36.830.623		36.452.190
	03					Ordine publica			41.106.000	42.600.000	36.830.623	36.830.623	36.830.623		36.452.190
	04					Politia comunitara			41.106.000	42.600.000	36.830.623	36.830.623	36.830.623		36.452.190
6510						INVATAMANT			27.056.000	27.303.000	27.303.000	27.303.000	9.993.572	17.309.428	10.663.059
	03					Invatamant prescolar si primar			22.055.000	22.424.000	22.424.000	22.424.000	8.892.271	13.531.729	9.019.252
	01					Invatamant prescolar			20.128.000	20.436.000	20.436.000	20.436.000	8.246.556	12.189.444	8.377.210
	02					Invatamant primar			1.927.000	1.988.000	1.988.000	1.988.000	645.715	1.342.285	642.042
	04					Invatamant secundar			4.941.000	4.819.000	4.819.000	4.819.000	1.101.301	3.717.699	1.639.983
	01					Invatamant secundar inferior			1.700.000	1.826.000	1.826.000	1.826.000	186.394	1.639.606	146.063
	02					Invatamant secundar superior			3.241.000	2.993.000	2.993.000	2.993.000	914.907	2.078.093	1.493.920
	07					Invatamant nedefinibil prin nivel			60.000	60.000	60.000	60.000		60.000	3.824
	04					Invatamant special			60.000	60.000	60.000	60.000		60.000	3.824
6710						CULTURA, RECREERE SI RELIGIE			5.239.000	5.239.000	3.942.064	3.942.064	3.942.064		3.909.007
	50					Alte servicii in domeniile culturii, recreerii si religiei			5.239.000	5.239.000	3.942.064	3.942.064	3.942.064		3.909.007
6810						ASIGURARI SI ASISTENTA SOCIALA	1.982.000	2.772.000	1.982.000	2.772.000	1.624.440	1.624.440	1.624.440		1.392.256
	12					Unitati de asistenta medico-sociale	1.982.000	2.772.000	1.982.000	2.672.000	1.624.440	1.624.440	1.624.440		1.392.256
	50					Alte cheltuieli in domeniul asigurari- lor si asistentei sociale				100.000					
	50					Alte cheltuieli in domeniul asistentei sociale				100.000					

Capi- tol	Sub- capi- tol	Pa- ra- graf	Gru- pa / Titlu	Ar- ti- col	Ali- ne- at	Denumire indicator	Credite de angajament		Credite bugetare		Angajamente bugetare	Angajamente legale	Plati efectuate	Angajamente legale de platit	Cheltuieli efective
							initiale	definitive	initiale	definitive					
A						B	1	2	3	4	5	6	7	8=6-7	9
7010						LOCUINTE, SERVICII SI DEZVOLTARE PUBLICA			32.953.000	21.181.000	14.651.452	14.651.452	14.651.452		8.489.785
	50					Alte servicii in domeniile locuintelor, serviciilor si dezvoltarii comunale			32.953.000	21.181.000	14.651.452	14.651.452	14.651.452		8.489.785

MUNICIPIUL BUCURESTI

**DETALIEREA CHELTUIELILOR
INSTITUTII PUBLICE FINANTATE DIN VENITURI PROPRII
SI SUBVENTII DIN BUGETUL LOCAL
31.12.2021**

Pag. 3 - lei-

Capi- tol	Sub- capi- tol	Pa- ra- graf	Gru- pa / Titlu	Ar- ti- col	Ali- ne- at	Denumire indicator	Credite de angajament		Credite bugetare		Angajamente bugetare	Angajamente legale	Plati efectuate	Angajamente legale de platit	Cheltuieli efective
							initiale	definitive	initiale	definitive					
A						B	1	2	3	4	5	6	7	8=6-7	9
5010						TOTAL CHELTUIELI DIN VENITURI PROPRII									
						SI SUBVENTII	1.982.000	2.772.000	115.979.000	106.488.000	91.744.579	91.744.579	73.965.612	17.778.967	67.857.020
01						CHELTUIELI CURENTE	1.832.000	2.412.000	115.159.000	103.491.000	90.422.973	90.422.973	72.871.123	17.551.850	64.921.934
10						TITLUL I CHELTUIELI DE PERSONAL			50.272.000	49.191.000	44.275.081	44.275.081	44.139.076	136.005	43.539.708
10 01						Cheltuieli salariale in bani			44.006.000	42.874.000	38.848.925	38.848.925	38.731.360	117.565	38.167.997
10 01 01						Salarii de baza			42.185.000	41.198.000	37.442.970	37.442.970	37.396.182	46.788	36.842.180
10 01 05						Sporuri pentru conditii de munca			32.000						
10 01 06						Alte sporuri			1.040.000	1.040.000	865.531	865.531	865.531		879.103
10 01 11						Fond aferent platii cu ora			48.000	48.000	48.000	48.000	1.285	46.715	1.285
10 01 15						Alocatii pentru transportul la si de la locul de munca			4.000	4.000	4.000	4.000	1.500	2.500	1.500
10 01 17						Indemnizatii de hrana			697.000	584.000	488.424	488.424	466.862	21.562	443.929
10 02						Cheltuieli salariale in natura			5.275.000	5.349.000	4.571.642	4.571.642	4.560.642	11.000	4.521.140
10 02 01						Tichete de masa				12.000					
10 02 02						Norme de hrana			5.275.000	5.275.000	4.560.642	4.560.642	4.560.642		4.521.140
10 02 30						Alte drepturi salariale in natura				62.000	11.000	11.000		11.000	
10 03						Contributii			991.000	968.000	854.514	854.514	847.074	7.440	850.571
10 03 07						Contributia asiguratorie pentru munca			991.000	968.000	854.514	854.514	847.074	7.440	850.571
20						TITLUL II BUNURI SI SERVICII	1.832.000	2.412.000	61.217.000	50.532.000	43.231.304	43.231.304	25.915.745	17.315.559	18.580.582
20 01						Bunuri si servicii	1.225.000	1.966.000	33.449.000	22.664.000	18.418.674	18.418.674	14.462.060	3.956.614	8.364.661
20 01 01						Furnituri de birou	39.000	87.000	637.000	564.000	499.791	499.791	168.458	331.333	162.324
20 01 02						Materiale pentru curatenie	8.000		805.000	670.000	540.142	540.142	88.811	451.331	46.906
20 01 03						Incalzit, iluminat si forta motrica			12.841.000	5.974.000	4.992.837	4.992.837	4.504.134	488.703	1.311.858
20 01 04						Apa, canal si salubritate	20.000	29.000	6.862.000	4.057.000	2.818.831	2.818.831	2.654.775	164.056	935.899
20 01 05						Carburanti si lubrifianti	8.000	2.000	523.000	596.000	536.735	536.735	497.206	39.529	507.450
20 01 06						Piese de schimb	50.000	11.000	106.000	67.000	37.307	37.307	10.307	27.000	7.511

Capi- tol	Sub- capi- tol	Pa- ra- graf	Gru- pa / Titlu	Ar- ti- col	Ali- ne- at	Denumire indicator	Credite de angajament		Credite bugetare		Angajamente bugetare	Angajamente legale	Plati efectuate	Angajamente legale de platit	Cheltuieli efective
							initiale	definitive	initiale	definitive					
A						B	1	2	3	4	5	6	7	8=6-7	9
			20	01	07	Transport			73.000	73.000	73.000	73.000	13.100	59.900	13.101
			20	01	08	Posta, telecomunicatii, radio, tv, internet			1.288.000	1.303.000	1.228.939	1.228.939	740.124	488.815	729.397
			20	01	09	Materiale si prestari de servicii cu caracter functional	18.000	22.000	1.340.000	1.194.000	916.314	916.314	773.926	142.388	719.850
			20	01	30	Alte bunuri si servicii pentru intretinere si functionare	1.082.000	1.815.000	8.974.000	8.166.000	6.774.778	6.774.778	5.011.219	1.763.559	3.930.365
			20	02		Reparatii curente	48.000	37.000	1.885.000	1.070.000	426.900	426.900	353.691	73.209	266.296
			20	03		Hrana			19.651.000	19.924.000	19.922.080	19.922.080	8.343.754	11.578.326	8.472.961
			20	03	01	Hrana pentru oameni			19.651.000	19.924.000	19.922.080	19.922.080	8.343.754	11.578.326	8.472.961
			20	04		Medicamente si materiale sanitare	332.000	216.000	371.000	255.000	168.726	168.726	129.726	39.000	145.929
			20	04	01	Medicamente	9.000	16.000	30.000	37.000	29.068	29.068	8.068	21.000	7.597
			20	04	02	Materiale sanitare	217.000	152.000	235.000	170.000	114.042	114.042	96.042	18.000	111.547
			20	04	04	Dezinfectanti	106.000	48.000	106.000	48.000	25.616	25.616	25.616		26.785
			20	05		Bunuri de natura obiectelor de inventar	121.000	144.000	2.059.000	1.514.000	1.373.173	1.373.173	468.179	904.994	554.146
			20	05	01	Uniforme si echipament	40.000	30.000	765.000	227.000	209.288	209.288	174.550	34.738	
			20	05	03	Lenjerie si accesorii de pat			8.000	8.000	8.000	8.000		8.000	
			20	05	30	Alte obiecte de inventar	81.000	114.000	1.286.000	1.279.000	1.155.885	1.155.885	293.629	862.256	554.146
			20	06		Deplasari, detasari, transferari			232.000	227.000	220.298	220.298	31.205	189.093	30.950
			20	06	01	Deplasari interne, detasari, transferari			191.000	186.000	179.298	179.298	31.205	148.093	30.950
			20	06	02	Deplasari in strainatate			41.000	41.000	41.000	41.000		41.000	
			20	09		Materiale de laborator			3.000	3.000	3.000	3.000		3.000	
			20	11		Carti, publicatii si materiale documentare			120.000	120.000	116.000	116.000	4.671	111.329	763
			20	12		Consultanta si expertiza			64.000	64.000	55.060	55.060	53.060	2.000	45.650
			20	13		Pregatire profesionala	58.000	26.000	394.000	333.000	303.010	303.010	36.332	266.678	36.332

Capi- tol	Sub- capi- tol	Pa- ra- graf	Gru- pa / Titlu	Ar- ti- col	Ali- ne- at	Denumire indicator	Credite de angajament		Credite bugetare		Angajamente bugetare	Angajamente legale	Plati efectuate	Angajamente legale de platit	Cheltuieli efective
							initiale	definitive	initiale	definitive					
A						B	1	2	3	4	5	6	7	8=6-7	9
			71	01	02	Masini, echipamente si mijloace de transport			60.000	2.127.000	885.808	885.808	850.808	35.000	1.564.104
			71	01	03	Mobilier, aparatura birotica si alte active corporale	102.000	102.000	302.000	302.000	295.016	295.016	102.899	192.117	243.670
			71	01	30	Alte active fixe (inclusiv reparatii capitale)	48.000	258.000	458.000	568.000	140.782	140.782	140.782		143.437
5410						ALTE SERVICII PUBLICE GENERALE			7.643.000	7.393.000	7.393.000	7.393.000	6.923.461	469.539	6.950.723
			01			CHELTUIELI CURENTE			7.498.000	7.248.000	7.248.000	7.248.000	6.923.461	324.539	6.911.665
			10			TITLUL I CHELTUIELI DE PERSONAL			6.260.000	5.880.000	5.880.000	5.880.000	5.796.210	83.790	5.810.287
			10	01		Cheltuieli salariale in bani			6.120.000	5.739.000	5.739.000	5.739.000	5.670.650	68.350	5.682.370
			10	01	01	Salarii de baza			5.800.000	5.489.000	5.489.000	5.489.000	5.442.212	46.788	5.453.593
			10	01	17	Indemnizatii de hrana			320.000	250.000	250.000	250.000	228.438	21.562	228.777
			10	02		Cheltuieli salariale in natura				11.000	11.000	11.000		11.000	
			10	02	30	Alte drepturi salariale in natura				11.000	11.000	11.000		11.000	
			10	03		Contributii			140.000	130.000	130.000	130.000	125.560	4.440	127.917
			10	03	07	Contributia asiguratorie pentru munca			140.000	130.000	130.000	130.000	125.560	4.440	127.917
			20			TITLUL II BUNURI SI SERVICII			1.208.000	1.340.000	1.340.000	1.340.000	1.099.721	240.279	1.073.778
			20	01		Bunuri si servicii			1.058.000	1.270.000	1.270.000	1.270.000	1.035.040	234.960	1.027.555
			20	01	01	Furnituri de birou			25.000	30.000	30.000	30.000	29.774	226	24.737
			20	01	03	Incalzit, iluminat si forta motrica			115.000	130.000	130.000	130.000	113.922	16.078	113.922
			20	01	04	Apa, canal si salubritate			23.000	30.000	30.000	30.000	22.620	7.380	22.620
			20	01	05	Carburanti si lubrifianti			6.000	6.000	6.000	6.000	6.000		8.500
			20	01	08	Posta, telecomunicatii, radio, tv, internet			175.000	180.000	180.000	180.000	166.331	13.669	166.331
			20	01	30	Alte bunuri si servicii pentru intretinere si functionare			714.000	894.000	894.000	894.000	696.393	197.607	691.445

Capi- tol	Sub- capi- tol	Pa- ra- graf	Gru- pa / Titlu	Ar- ti- col	Ali- ne- at	Denumire indicator	Credite de angajament		Credite bugetare		Angajamente bugetare	Angajamente legale	Plati efectuate	Angajamente legale de platit	Cheltuieli efective
							initiale	definitive	initiale	definitive					
A						B	1	2	3	4	5	6	7	8=6-7	9
			20	05		Bunuri de natura obiectelor de inventar			100.000	20.000	20.000	20.000	18.458	1.542	
			20	05	30	Alte obiecte de inventar			100.000	20.000	20.000	20.000	18.458	1.542	
			20	30		Alte cheltuieli			50.000	50.000	50.000	50.000	46.223	3.777	46.223
			20	30	04	Chirii			40.000	40.000	40.000	40.000	36.701	3.299	36.701
			20	30	30	Alte cheltuieli cu bunuri si servicii			10.000	10.000	10.000	10.000	9.522	478	9.522
			59			TITLUL XI ALTE CHELTUIELI			30.000	28.000	28.000	28.000	27.530	470	27.600
			59	40		Sume aferente persoanelor cu handicap neincadrate			30.000	28.000	28.000	28.000	27.530	470	27.600
			70			CHELTUIELI DE CAPITAL			145.000	145.000	145.000	145.000		145.000	39.058
			71			TITLUL XIII ACTIVE NEFINANCIARE			145.000	145.000	145.000	145.000		145.000	39.058
			71	01		Active fixe			145.000	145.000	145.000	145.000		145.000	39.058
			71	01	02	Masini, echipamente si mijloace de transport									31.515
			71	01	03	Mobilier, aparatura birotica si alte active corporale			145.000	145.000	145.000	145.000		145.000	7.388
			71	01	30	Alte active fixe (inclusiv reparatii capitale)									155
6110						ORDINE PUBLICA SI SIGURANTA NATIONALA			41.106.000	42.600.000	36.830.623	36.830.623	36.830.623		36.452.190
			01			CHELTUIELI CURENTE			41.071.000	40.498.000	35.975.925	35.975.925	35.975.925		35.520.153
			10			TITLUL I CHELTUIELI DE PERSONAL			37.500.000	37.500.000	33.446.015	33.446.015	33.446.015		33.069.942
			10	01		Cheltuieli salariale in bani			31.515.000	31.464.000	28.262.490	28.262.490	28.262.490		27.920.486
			10	01	01	Salarii de baza			30.505.000	30.454.000	27.422.094	27.422.094	27.422.094		27.081.954
			10	01	06	Alte sporuri			1.010.000	1.010.000	840.396	840.396	840.396		838.532
			10	02		Cheltuieli salariale in natura			5.275.000	5.326.000	4.560.642	4.560.642	4.560.642		4.521.140
			10	02	02	Norme de hrana			5.275.000	5.275.000	4.560.642	4.560.642	4.560.642		4.521.140
			10	02	30	Alte drepturi salariale in natura				51.000					

Capi- tol	Sub- capi- tol	Pa- ra- graf	Gru- pa / Titlu	Ar- ti- col	Ali- ne- at	Denumire indicator	Credite de angajament		Credite bugetare		Angajamente bugetare	Angajamente legale	Plati efectuate	Angajamente legale de platit	Cheltuieli efective
							initiale	definitive	initiale	definitive					
A						B	1	2	3	4	5	6	7	8=6-7	9
			10	03		Contributii			710.000	710.000	622.883	622.883	622.883		628.316
			10	03	07	Contributia asiguratorie pentru munca			710.000	710.000	622.883	622.883	622.883		628.316
			20			TITLUL II BUNURI SI SERVICII			3.571.000	2.998.000	2.529.910	2.529.910	2.529.910		2.450.211
			20	01		Bunuri si servicii			1.985.000	1.975.000	1.782.676	1.782.676	1.782.676		1.836.871
			20	01	01	Furnituri de birou			35.000	30.000	29.912	29.912	29.912		33.737
			20	01	03	Incalzit, iluminat si forta motrica			160.000	170.000	148.845	148.845	148.845		155.295
			20	01	04	Apa, canal si salubritate			30.000	40.000	39.444	39.444	39.444		40.951
			20	01	05	Carburanti si lubrifianti			400.000	490.000	433.007	433.007	433.007		436.538
			20	01	08	Posta, telecomunicatii, radio, tv, internet			255.000	315.000	291.139	291.139	291.139		300.048
			20	01	09	Materiale si prestari de servicii cu caracter functional			795.000	710.000	643.893	643.893	643.893		639.440
			20	01	30	Alte bunuri si servicii pentru intretinere si functionare			310.000	220.000	196.436	196.436	196.436		230.862
			20	02		Reparatii curente			300.000	300.000	206.009	206.009	206.009		199.058
			20	03		Hrana			15.000	15.000	13.080	13.080	13.080		13.080
			20	03	01	Hrana pentru oameni			15.000	15.000	13.080	13.080	13.080		13.080
			20	05		Bunuri de natura obiectelor de inventar			717.000	234.000	191.091	191.091	191.091		5.141
			20	05	01	Uniforme si echipament			690.000	162.000	160.832	160.832	160.832		
			20	05	30	Alte obiecte de inventar			27.000	72.000	30.259	30.259	30.259		5.141
			20	06		Deplasari, detasari, transferari			25.000	15.000	12.178	12.178	12.178		12.178
			20	06	01	Deplasari interne, detasari, transferari			25.000	15.000	12.178	12.178	12.178		12.178
			20	11		Carti, publicatii si materiale documentare			1.000	1.000					763
			20	12		Consultanta si expertiza			15.000	15.000	6.650	6.650	6.650		6.650
			20	13		Pregatire profesionala			50.000	25.000	21.150	21.150	21.150		21.150

Capi- tol	Sub- capi- tol	Pa- ra- graf	Gru- pa / Titlu	Ar- ti- col	Ali- ne- at	Denumire indicator	Credite de angajament		Credite bugetare		Angajamente bugetare	Angajamente legale	Plati efectuate	Angajamente legale de platit	Cheltuieli efective
							initiale	definitive	initiale	definitive					
A						B	1	2	3	4	5	6	7	8=6-7	9
			20	14		Protectia muncii			10.000	10.000	2.721	2.721	2.721		2.721
			20	15		Munitie, furnituri si armament de natura activelor fixe pentru armata			7.000	4.000					
			20	25		Cheltuieli judiciare si extrajudiciare derivate din actiuni in reprezentarea intereselor statului, potrivit dispozitiilor legale			50.000	50.000	24.816	24.816	24.816		24.816
			20	30		Alte cheltuieli			396.000	354.000	269.539	269.539	269.539		327.783
			20	30	01	Reclama si publicitate			5.000	8.000	4.165	4.165	4.165		4.321
			20	30	03	Prime de asigurare non-viata			140.000	165.000	130.919	130.919	130.919		130.919
			20	30	04	Chirii			95.000	75.000	63.614	63.614	63.614		63.614
			20	30	30	Alte cheltuieli cu bunuri si servicii			156.000	106.000	70.841	70.841	70.841		128.929
			70			CHELTUIELI DE CAPITAL			35.000	2.102.000	854.698	854.698	854.698		932.037
			71			TITLUL XIII ACTIVE NEFINANCIARE			35.000	2.102.000	854.698	854.698	854.698		932.037
			71	01		Active fixe			35.000	2.102.000	854.698	854.698	854.698		932.037
			71	01	01	Constructii									3.752
			71	01	02	Masini, echipamente si mijloace de transport			25.000	2.092.000	850.808	850.808	850.808		847.008
			71	01	03	Mobilier, aparatura birotica si alte active corporale									4.926
			71	01	30	Alte active fixe (inclusiv reparatii capitale)			10.000	10.000	3.890	3.890	3.890		76.351
6510						INVATAMANT			27.056.000	27.303.000	27.303.000	27.303.000	9.993.572	17.309.428	10.663.059
			01			CHELTUIELI CURENTE			26.966.000	27.213.000	27.213.000	27.213.000	9.985.689	17.227.311	10.200.779
			10			TITLUL I CHELTUIELI DE PERSONAL			55.000	55.000	55.000	55.000	2.785	52.215	21.248
			10	01		Cheltuieli salariale in bani			52.000	52.000	52.000	52.000	2.785	49.215	20.768

Capi- tol	Sub- capi- tol	Pa- ra- graf	Gru- pa / Titlu	Ar- ti- col	Ali- ne- at	Denumire indicator	Credite de angajament		Credite bugetare		Angajamente bugetare	Angajamente legale	Plati efectuate	Angajamente legale de platit	Cheltuieli efective
							initiale	definitive	initiale	definitive					
A						B	1	2	3	4	5	6	7	8=6-7	9
			10	01	06	Alte sporuri									17.983
			10	01	11	Fond aferent platii cu ora			48.000	48.000	48.000	48.000	1.285	46.715	1.285
			10	01	15	Alocatii pentru transportul la si de la locul de munca			4.000	4.000	4.000	4.000	1.500	2.500	1.500
			10	03		Contributii			3.000	3.000	3.000	3.000		3.000	480
			10	03	07	Contributia asiguratorie pentru munca			3.000	3.000	3.000	3.000		3.000	480
			20			TITLUL II BUNURI SI SERVICII			26.667.000	26.914.000	26.914.000	26.914.000	9.838.720	17.075.280	9.985.409
			20	01		Bunuri si servicii			4.937.000	4.938.000	4.938.000	4.938.000	1.216.346	3.721.654	1.204.152
			20	01	01	Furnituri de birou			403.000	393.000	393.000	393.000	61.893	331.107	47.450
			20	01	02	Materiale pentru curatenie			486.000	477.000	477.000	477.000	25.669	451.331	20.004
			20	01	03	Incalzit, iluminat si forta motrica			448.000	667.000	667.000	667.000	194.375	472.625	194.376
			20	01	04	Apa, canal si salubritate			181.000	200.000	200.000	200.000	43.324	156.676	43.324
			20	01	05	Carburanti si lubrifianti			56.000	56.000	56.000	56.000	16.471	39.529	16.471
			20	01	06	Piese de schimb			27.000	27.000	27.000	27.000		27.000	
			20	01	07	Transport			73.000	73.000	73.000	73.000	13.100	59.900	13.101
			20	01	08	Posta, telecomunicatii, radio, tv, internet			684.000	604.000	604.000	604.000	128.854	475.146	122.292
			20	01	09	Materiale si prestari de servicii cu caracter functional			162.000	167.000	167.000	167.000	24.612	142.388	33.164
			20	01	30	Alte bunuri si servicii pentru intretinere si functionare			2.417.000	2.274.000	2.274.000	2.274.000	708.048	1.565.952	713.970
			20	02		Reparatii curente			97.000	97.000	97.000	97.000	23.791	73.209	23.791
			20	03		Hrana			19.636.000	19.909.000	19.909.000	19.909.000	8.330.674	11.578.326	8.459.881
			20	03	01	Hrana pentru oameni			19.636.000	19.909.000	19.909.000	19.909.000	8.330.674	11.578.326	8.459.881
			20	04		Medicamente si materiale sanitare			39.000	39.000	39.000	39.000		39.000	1.071
			20	04	01	Medicamente			21.000	21.000	21.000	21.000		21.000	

Capi- tol	Sub- capi- tol	Pa- ra- graf	Gru- pa / Titlu	Ar- ti- col	Ali- ne- at	Denumire indicator	Credite de angajament		Credite bugetare		Angajamente bugetare	Angajamente legale	Plati efectuate	Angajamente legale de platit	Cheltuieli efective
							initiale	definitive	initiale	definitive					
A						B	1	2	3	4	5	6	7	8=6-7	9
			20	04	02	Materiale sanitare			18.000	18.000	18.000	18.000		18.000	
			20	04	04	Dezinfectanti									1.071
			20	05		Bunuri de natura obiectelor de inventar			1.100.000	1.068.000	1.068.000	1.068.000	164.548	903.452	197.515
			20	05	01	Uniforme si echipament			35.000	35.000	35.000	35.000	262	34.738	
			20	05	03	Lenjerie si accesorii de pat			8.000	8.000	8.000	8.000		8.000	
			20	05	30	Alte obiecte de inventar			1.057.000	1.025.000	1.025.000	1.025.000	164.286	860.714	197.515
			20	06		Deplasari, detasari, transferari			202.000	207.000	207.000	207.000	17.907	189.093	17.873
			20	06	01	Deplasari interne, detasari, transferari			161.000	166.000	166.000	166.000	17.907	148.093	17.873
			20	06	02	Deplasari in strainatate			41.000	41.000	41.000	41.000		41.000	
			20	09		Materiale de laborator			3.000	3.000	3.000	3.000		3.000	
			20	11		Carti, publicatii si materiale documentare			116.000	116.000	116.000	116.000	4.671	111.329	
			20	12		Consultanta si expertiza			2.000	2.000	2.000	2.000		2.000	
			20	13		Pregatire profesionala			276.000	272.000	272.000	272.000	5.322	266.678	5.322
			20	14		Protectia muncii			14.000	14.000	14.000	14.000		14.000	
			20	16		Studii si cercetari			3.000	3.000	3.000	3.000		3.000	
			20	30		Alte cheltuieli			242.000	246.000	246.000	246.000	75.461	170.539	75.804
			20	30	03	Prime de asigurare non-viata			2.000	2.000	2.000	2.000		2.000	
			20	30	04	Chirii			12.000	16.000	16.000	16.000		16.000	
			20	30	30	Alte cheltuieli cu bunuri si servicii			228.000	228.000	228.000	228.000	75.461	152.539	75.804
			57			TITLUL VIII ASISTENTA SOCIALA			244.000	244.000	244.000	244.000	144.184	99.816	144.184
			57	02		Ajutoare sociale			244.000	244.000	244.000	244.000	144.184	99.816	144.184
			57	02	02	Ajutoare sociale in natura			244.000	244.000	244.000	244.000	144.184	99.816	144.184
			59			TITLUL XI ALTE CHELTUIELI									49.938
			59	17		Despagubiri civile									49.938
			70			CHELTUIELI DE CAPITAL			90.000	90.000	90.000	90.000	7.883	82.117	462.280

Capi- tol	Sub- capi- tol	Pa- ra- graf	Gru- pa / Titlu	Ar- ti- col	Ali- ne- at	Denumire indicator	Credite de angajament		Credite bugetare		Angajamente bugetare	Angajamente legale	Plati efectuate	Angajamente legale de platit	Cheltuieli efective
							initiale	definitive	initiale	definitive					
A						B	1	2	3	4	5	6	7	8=6-7	9
			71			TITLUL XIII ACTIVE NEFINANCIARE			90.000	90.000	90.000	90.000	7.883	82.117	462.280
			71	01		Active fixe			90.000	90.000	90.000	90.000	7.883	82.117	462.280
			71	01	01	Constructii									9.947
			71	01	02	Masini, echipamente si mijloace de transport			35.000	35.000	35.000	35.000		35.000	408.083
			71	01	03	Mobilier, aparatura birotica si alte active corporale			55.000	55.000	55.000	55.000	7.883	47.117	22.455
			71	01	30	Alte active fixe (inclusiv reparatii capitale)									21.795
6710						CULTURA, RECREERE SI RELIGIE			5.239.000	5.239.000	3.942.064	3.942.064	3.942.064		3.909.007
			01			CHELTUIELI CURENTE			4.839.000	4.939.000	3.942.064	3.942.064	3.942.064		3.909.007
			10			TITLUL I CHELTUIELI DE PERSONAL			1.302.000	1.229.000	1.146.823	1.146.823	1.146.823		1.171.159
			10	01		Cheltuieli salariale in bani			1.272.000	1.199.000	1.121.710	1.121.710	1.121.710		1.145.633
			10	01	01	Salarii de baza			1.200.000	1.127.000	1.066.431	1.066.431	1.066.431		1.090.539
			10	01	17	Indemnizatii de hrana			72.000	72.000	55.279	55.279	55.279		55.094
			10	03		Contributii			30.000	30.000	25.113	25.113	25.113		25.526
			10	03	07	Contributia asiguratorie pentru munca			30.000	30.000	25.113	25.113	25.113		25.526
			20			TITLUL II BUNURI SI SERVICII			141.000	214.000	150.653	150.653	150.653		157.926
			20	01		Bunuri si servicii			134.000	214.000	150.653	150.653	150.653		157.926
			20	01	01	Furnituri de birou			5.000	8.000	5.071	5.071	5.071		5.070
			20	01	02	Materiale pentru curatenie			4.000	6.000	3.248	3.248	3.248		3.248
			20	01	03	Incalzit, iluminat si forta motrica			20.000	5.000	1.001	1.001	1.001		1.001
			20	01	04	Apa, canal si salubritate			9.000	8.000	4.857	4.857	4.857		4.799
			20	01	05	Carburanti si lubrifianti			4.000	4.000	4.000	4.000	4.000		12.000
			20	01	08	Posta, telecomunicatii, radio, tv, internet			40.000	70.000	62.549	62.549	62.549		62.549


Capi- tol	Sub- capi- tol	Pa- ra- graf	Gru- pa / Titlu	Ar- ti- col	Ali- ne- at	Denumire indicator	Credite de angajament		Credite bugetare		Angajamente bugetare	Angajamente legale	Plati efectuate	Angajamente legale de platit	Cheltuieli efective
							initiale	definitive	initiale	definitive					
A						B	1	2	3	4	5	6	7	8=6-7	9
			20	01	30	Alte bunuri si servicii pentru intretinere si functionare			52.000	113.000	69.927	69.927	69.927		69.259
			20	02		Reparatii curente			4.000						
			20	05		Bunuri de natura obiectelor de inventar			3.000						
			20	05	30	Alte obiecte de inventar			3.000						
			59			TITLUL XI ALTE CHELTUIELI			3.396.000	3.496.000	2.644.588	2.644.588	2.644.588		2.579.922
			59	22		Actiuni cu caracter stiintific si social-cultural			3.396.000	3.496.000	2.644.588	2.644.588	2.644.588		2.579.922
			70			CHELTUIELI DE CAPITAL			400.000	300.000					
			71			TITLUL XIII ACTIVE NEFINANCIARE			400.000	300.000					
			71	01		Active fixe			400.000	300.000					
			71	01	30	Alte active fixe (inclusiv reparatii capitale)			400.000	300.000					
6810						ASIGURARI SI ASISTENTA SOCIALA	1.982.000	2.772.000	1.982.000	2.772.000	1.624.440	1.624.440	1.624.440		1.392.256
			01			CHELTUIELI CURENTE	1.832.000	2.412.000	1.832.000	2.412.000	1.392.532	1.392.532	1.392.532		1.293.749
			20			TITLUL II BUNURI SI SERVICII	1.832.000	2.412.000	1.832.000	2.412.000	1.392.532	1.392.532	1.392.532		1.293.749
			20	01		Bunuri si servicii	1.225.000	1.966.000	1.225.000	1.966.000	1.170.231	1.170.231	1.170.231		1.123.454
			20	01	01	Furnituri de birou	39.000	87.000	39.000	87.000	26.135	26.135	26.135		27.501
			20	01	02	Materiale pentru curatenie	8.000		8.000						
			20	01	04	Apa, canal si salubritate	20.000	29.000	20.000	29.000	9.065	9.065	9.065		9.065
			20	01	05	Carburanti si lubrifianti	8.000	2.000	8.000	2.000					
			20	01	06	Piese de schimb	50.000	11.000	50.000	11.000	2.631	2.631	2.631		906
			20	01	09	Materiale si prestari de servicii cu caracter functional	18.000	22.000	18.000	22.000	4.760	4.760	4.760		4.760
			20	01	30	Alte bunuri si servicii pentru intretinere si functionare	1.082.000	1.815.000	1.082.000	1.815.000	1.127.640	1.127.640	1.127.640		1.081.222

Capi- tol	Sub- capi- tol	Pa- ra- graf	Gru- pa / Titlu	Ar- ti- col	Ali- ne- at	Denumire indicator	Credite de angajament		Credite bugetare		Angajamente bugetare	Angajamente legale	Plati efectuate	Angajamente legale de platit	Cheltuieli efective
							initiale	definitive	initiale	definitive					
A						B	1	2	3	4	5	6	7	8=6-7	9
			20	02		Reparatii curente	48.000	37.000	48.000	37.000	4.522	4.522	4.522		4.522
			20	04		Medicamente si materiale sanitare	332.000	216.000	332.000	216.000	129.726	129.726	129.726		144.858
			20	04	01	Medicamente	9.000	16.000	9.000	16.000	8.068	8.068	8.068		7.597
			20	04	02	Materiale sanitare	217.000	152.000	217.000	152.000	96.042	96.042	96.042		111.547
			20	04	04	Dezinfectanti	106.000	48.000	106.000	48.000	25.616	25.616	25.616		25.714
			20	05		Bunuri de natura obiectelor de inventar	121.000	144.000	121.000	144.000	67.761	67.761	67.761		
			20	05	01	Uniforme si echipament	40.000	30.000	40.000	30.000	13.456	13.456	13.456		
			20	05	30	Alte obiecte de inventar	81.000	114.000	81.000	114.000	54.305	54.305	54.305		
			20	13		Pregatire profesionala	58.000	26.000	58.000	26.000	9.860	9.860	9.860		9.860
			20	14		Protectia muncii		10.000		10.000	1.714	1.714	1.714		1.714
			20	30		Alte cheltuieli	48.000	13.000	48.000	13.000	8.718	8.718	8.718		9.341
			20	30	30	Alte cheltuieli cu bunuri si servicii	48.000	13.000	48.000	13.000	8.718	8.718	8.718		9.341
			70			CHELTUIELI DE CAPITAL	150.000	360.000	150.000	360.000	231.908	231.908	231.908		98.507
			71			TITLUL XIII ACTIVE NEFINANCIARE	150.000	360.000	150.000	360.000	231.908	231.908	231.908		98.507
			71	01		Active fixe	150.000	360.000	150.000	360.000	231.908	231.908	231.908		98.507
			71	01	03	Mobilier, aparatura birotica si alte active corporale	102.000	102.000	102.000	102.000	95.016	95.016	95.016		76.717
			71	01	30	Alte active fixe (inclusiv reparatii capitale)	48.000	258.000	48.000	258.000	136.892	136.892	136.892		21.790
7010						LOCUINTE, SERVICII SI DEZVOLTARE PUBLICA			32.953.000	21.181.000	14.651.452	14.651.452	14.651.452		8.489.785
			01			CHELTUIELI CURENTE			32.953.000	21.181.000	14.651.452	14.651.452	14.651.452		7.086.581
			10			TITLUL I CHELTUIELI DE PERSONAL			5.155.000	4.527.000	3.747.243	3.747.243	3.747.243		3.467.072
			10	01		Cheltuieli salariale in bani			5.047.000	4.420.000	3.673.725	3.673.725	3.673.725		3.398.740
			10	01	01	Salarii de baza			4.680.000	4.128.000	3.465.445	3.465.445	3.465.445		3.216.094
			10	01	05	Sporuri pentru conditii de munca			32.000						
			10	01	06	Alte sporuri			30.000	30.000	25.135	25.135	25.135		22.588

Capi- tol	Sub- capi- tol	Pa- ra- graf	Gru- pa / Titlu	Ar- ti- col	Ali- ne- at	Denumire indicator	Credite de angajament		Credite bugetare		Angajamente bugetare	Angajamente legale	Plati efectuate	Angajamente legale de platit	Cheltuieli efective
							initiale	definitive	initiale	definitive					
A						B	1	2	3	4	5	6	7	8=6-7	9
			10	01	17	Indemnizatii de hrana			305.000	262.000	183.145	183.145	183.145		160.058
			10	02		Cheltuieli salariale in natura				12.000					
			10	02	01	Tichete de masa				12.000					
			10	03		Contributii			108.000	95.000	73.518	73.518	73.518		68.332
			10	03	07	Contributia asiguratorie pentru munca			108.000	95.000	73.518	73.518	73.518		68.332
			20			TITLUL II BUNURI SI SERVICII			27.798.000	16.654.000	10.904.209	10.904.209	10.904.209		3.619.509
			20	01		Bunuri si servicii			24.110.000	12.301.000	9.107.114	9.107.114	9.107.114		3.014.703
			20	01	01	Furnituri de birou			130.000	16.000	15.673	15.673	15.673		23.829
			20	01	02	Materiale pentru curatenie			307.000	187.000	59.894	59.894	59.894		23.654
			20	01	03	Incalzit, iluminat si forta motrica			12.098.000	5.002.000	4.045.991	4.045.991	4.045.991		847.264
			20	01	04	Apa, canal si salubritate			6.599.000	3.750.000	2.535.465	2.535.465	2.535.465		815.140
			20	01	05	Carburanti si lubrifianti			49.000	38.000	37.728	37.728	37.728		33.941
			20	01	06	Piese de schimb			29.000	29.000	7.676	7.676	7.676		6.605
			20	01	08	Posta, telecomunicatii, radio, tv, internet			134.000	134.000	91.251	91.251	91.251		78.177
			20	01	09	Materiale si prestari de servicii cu caracter functional			365.000	295.000	100.661	100.661	100.661		42.486
			20	01	30	Alte bunuri si servicii pentru intretinere si functionare			4.399.000	2.850.000	2.212.775	2.212.775	2.212.775		1.143.607
			20	02		Reparatii curente			1.436.000	636.000	119.369	119.369	119.369		38.925
			20	05		Bunuri de natura obiectelor de inventar			18.000	48.000	26.321	26.321	26.321		351.490
			20	05	30	Alte obiecte de inventar			18.000	48.000	26.321	26.321	26.321		351.490
			20	06		Deplasari, detasari, transferari			5.000	5.000	1.120	1.120	1.120		899
			20	06	01	Deplasari interne, detasari, transferari			5.000	5.000	1.120	1.120	1.120		899
			20	11		Carti, publicatii si materiale documentare			3.000	3.000					

Capi- tol	Sub- capi- tol	Pa- ra- graf	Gru- pa / Titlu	Ar- ti- col	Ali- ne- at	Denumire indicator	Credite de angajament		Credite bugetare		Angajamente bugetare	Angajamente legale	Plati efectuate	Angajamente legale de platit	Cheltuieli efective
							initiale	definitive	initiale	definitive					
A						B	1	2	3	4	5	6	7	8=6-7	9
			20	12		Consultanta si expertiza			47.000	47.000	46.410	46.410	46.410		39.000
			20	13		Pregatire profesionala			10.000	10.000					
			20	30		Alte cheltuieli			2.169.000	3.604.000	1.603.875	1.603.875	1.603.875		174.492
			20	30	30	Alte cheltuieli cu bunuri si servicii			2.169.000	3.604.000	1.603.875	1.603.875	1.603.875		174.492
			70			CHELTUIELI DE CAPITAL									1.403.204
			71			TITLUL XIII ACTIVE NEFINANCIARE									1.403.204
			71	01		Active fixe									1.403.204
			71	01	01	Constructii									970.176
			71	01	02	Masini, echipamente si mijloace de transport									277.498
			71	01	03	Mobilier, aparatura birotica si alte active corporale									132.184
			71	01	30	Alte active fixe (inclusiv reparatii capitale)									23.346

Conducatorul institutiei,

Conducatorul compartimentului
financiar-contabil

MUNICIPIUL BUCURESTI

DETALIEREA CHELTUIELILOR
INSTITUTII PUBLICE FINANTATE DIN VENITURI PROPRII
SI SUBVENTII DIN BUGETUL LOCAL
SECTIUNEA DE FUNCTIONARE
31.12.2021

Pag. 1 - lei-

Capi- tol	Sub- capi- tol	Pa- ra- graf	Gru- pa / Titlu	Ar- ti- col	Ali- ne- at	Denumire indicator	Credite de angajament		Credite bugetare		Angajamente bugetare	Angajamente legale	Plati efectuate	Angajamente legale de platit	Cheltuieli efective
							initiale	definitive	initiale	definitive					
A						B	1	2	3	4	5	6	7	8=6-7	9
5010						TOTAL CHELTUIELI DIN VENITURI PROPRII									
						SI SUBVENTII	1.832.000	2.412.000	115.159.000	103.491.000	90.422.973	90.422.973	72.871.123	17.551.850	64.921.934
01						CHELTUIELI CURENTE	1.832.000	2.412.000	115.159.000	103.491.000	90.422.973	90.422.973	72.871.123	17.551.850	64.921.934
10						TITLUL I CHELTUIELI DE PERSONAL			50.272.000	49.191.000	44.275.081	44.275.081	44.139.076	136.005	43.539.708
10 01						Cheltuieli salariale in bani			44.006.000	42.874.000	38.848.925	38.848.925	38.731.360	117.565	38.167.997
10 01 01						Salarii de baza			42.185.000	41.198.000	37.442.970	37.442.970	37.396.182	46.788	36.842.180
10 01 05						Sporuri pentru conditii de munca			32.000						
10 01 06						Alte sporuri			1.040.000	1.040.000	865.531	865.531	865.531		879.103
10 01 11						Fond aferent platii cu ora			48.000	48.000	48.000	48.000	1.285	46.715	1.285
10 01 15						Alocatii pentru transportul la si de la locul de munca			4.000	4.000	4.000	4.000	1.500	2.500	1.500
10 01 17						Indemnizatii de hrana			697.000	584.000	488.424	488.424	466.862	21.562	443.929
10 02						Cheltuieli salariale in natura			5.275.000	5.349.000	4.571.642	4.571.642	4.560.642	11.000	4.521.140
10 02 01						Tichete de masa				12.000					
10 02 02						Norme de hrana			5.275.000	5.275.000	4.560.642	4.560.642	4.560.642		4.521.140
10 02 30						Alte drepturi salariale in natura				62.000	11.000	11.000		11.000	
10 03						Contributii			991.000	968.000	854.514	854.514	847.074	7.440	850.571
10 03 07						Contributia asiguratorie pentru munca			991.000	968.000	854.514	854.514	847.074	7.440	850.571
20						TITLUL II BUNURI SI SERVICII	1.832.000	2.412.000	61.217.000	50.532.000	43.231.304	43.231.304	25.915.745	17.315.559	18.580.582
20 01						Bunuri si servicii	1.225.000	1.966.000	33.449.000	22.664.000	18.418.674	18.418.674	14.462.060	3.956.614	8.364.661
20 01 01						Furnituri de birou	39.000	87.000	637.000	564.000	499.791	499.791	168.458	331.333	162.324
20 01 02						Materiale pentru curatenie	8.000		805.000	670.000	540.142	540.142	88.811	451.331	46.906
20 01 03						Incalzit, iluminat si forta motrica			12.841.000	5.974.000	4.992.837	4.992.837	4.504.134	488.703	1.311.858
20 01 04						Apa, canal si salubritate	20.000	29.000	6.862.000	4.057.000	2.818.831	2.818.831	2.654.775	164.056	935.899
20 01 05						Carburanti si lubrifianti	8.000	2.000	523.000	596.000	536.735	536.735	497.206	39.529	507.450
20 01 06						Piese de schimb	50.000	11.000	106.000	67.000	37.307	37.307	10.307	27.000	7.511

Capi- tol	Sub- capi- tol	Pa- ra- graf	Gru- pa / Titlu	Ar- ti- col	Ali- ne- at	Denumire indicator	Credite de angajament		Credite bugetare		Angajamente bugetare	Angajamente legale	Plati efectuate	Angajamente legale de platit	Cheltuieli efective
							initiale	definitive	initiale	definitive					
A						B	1	2	3	4	5	6	7	8=6-7	9
			20	01	07	Transport			73.000	73.000	73.000	73.000	13.100	59.900	13.101
			20	01	08	Posta, telecomunicatii, radio, tv, internet			1.288.000	1.303.000	1.228.939	1.228.939	740.124	488.815	729.397
			20	01	09	Materiale si prestari de servicii cu caracter functional	18.000	22.000	1.340.000	1.194.000	916.314	916.314	773.926	142.388	719.850
			20	01	30	Alte bunuri si servicii pentru intretinere si functionare	1.082.000	1.815.000	8.974.000	8.166.000	6.774.778	6.774.778	5.011.219	1.763.559	3.930.365
			20	02		Reparatii curente	48.000	37.000	1.885.000	1.070.000	426.900	426.900	353.691	73.209	266.296
			20	03		Hrana			19.651.000	19.924.000	19.922.080	19.922.080	8.343.754	11.578.326	8.472.961
			20	03	01	Hrana pentru oameni			19.651.000	19.924.000	19.922.080	19.922.080	8.343.754	11.578.326	8.472.961
			20	04		Medicamente si materiale sanitare	332.000	216.000	371.000	255.000	168.726	168.726	129.726	39.000	145.929
			20	04	01	Medicamente	9.000	16.000	30.000	37.000	29.068	29.068	8.068	21.000	7.597
			20	04	02	Materiale sanitare	217.000	152.000	235.000	170.000	114.042	114.042	96.042	18.000	111.547
			20	04	04	Dezinfectanti	106.000	48.000	106.000	48.000	25.616	25.616	25.616		26.785
			20	05		Bunuri de natura obiectelor de inventar	121.000	144.000	2.059.000	1.514.000	1.373.173	1.373.173	468.179	904.994	554.146
			20	05	01	Uniforme si echipament	40.000	30.000	765.000	227.000	209.288	209.288	174.550	34.738	
			20	05	03	Lenjerie si accesorii de pat			8.000	8.000	8.000	8.000	8.000	8.000	
			20	05	30	Alte obiecte de inventar	81.000	114.000	1.286.000	1.279.000	1.155.885	1.155.885	293.629	862.256	554.146
			20	06		Deplasari, detasari, transferari			232.000	227.000	220.298	220.298	31.205	189.093	30.950
			20	06	01	Deplasari interne, detasari, transferari			191.000	186.000	179.298	179.298	31.205	148.093	30.950
			20	06	02	Deplasari in strainatate			41.000	41.000	41.000	41.000		41.000	
			20	09		Materiale de laborator			3.000	3.000	3.000	3.000		3.000	
			20	11		Carti, publicatii si materiale documentare			120.000	120.000	116.000	116.000	4.671	111.329	763
			20	12		Consultanta si expertiza			64.000	64.000	55.060	55.060	53.060	2.000	45.650
			20	13		Pregatire profesionala	58.000	26.000	394.000	333.000	303.010	303.010	36.332	266.678	36.332

Capi- tol	Sub- capi- tol	Pa- ra- graf	Gru- pa / Titlu	Ar- ti- col	Ali- ne- at	Denumire indicator	Credite de angajament		Credite bugetare		Angajamente bugetare	Angajamente legale	Plati efectuate	Angajamente legale de platit	Cheltuieli efective
							initiale	definitive	initiale	definitive					
A						B	1	2	3	4	5	6	7	8=6-7	9
			20	14		Protectia muncii		10.000	24.000	34.000	18.435	18.435	4.435	14.000	4.435
			20	15		Munitie, furnituri si armament de natura activelor fixe pentru armata			7.000	4.000					
			20	16		Studii si cercetari			3.000	3.000	3.000	3.000		3.000	
			20	25		Cheltuieli judiciare si extrajudiciare derivate din actiuni in reprezentarea intereselor statului, potrivit dispozitiilor legale			50.000	50.000	24.816	24.816	24.816		24.816
			20	30		Alte cheltuieli	48.000	13.000	2.905.000	4.267.000	2.178.132	2.178.132	2.003.816	174.316	633.643
			20	30	01	Reclama si publicitate			5.000	8.000	4.165	4.165	4.165		4.321
			20	30	03	Prime de asigurare non-viata			142.000	167.000	132.919	132.919	130.919	2.000	130.919
			20	30	04	Chirii			147.000	131.000	119.614	119.614	100.315	19.299	100.315
			20	30	30	Alte cheltuieli cu bunuri si servicii	48.000	13.000	2.611.000	3.961.000	1.921.434	1.921.434	1.768.417	153.017	398.088
			57			TITLUL VIII ASISTENTA SOCIALA			244.000	244.000	244.000	244.000	144.184	99.816	144.184
			57	02		Ajutoare sociale			244.000	244.000	244.000	244.000	144.184	99.816	144.184
			57	02	02	Ajutoare sociale in natura			244.000	244.000	244.000	244.000	144.184	99.816	144.184
			59			TITLUL XI ALTE CHELTUIELI			3.426.000	3.524.000	2.672.588	2.672.588	2.672.118	470	2.657.460
			59	17		Despagubiri civile									49.938
			59	22		Actiuni cu caracter stiintific si social-cultural			3.396.000	3.496.000	2.644.588	2.644.588	2.644.588		2.579.922
			59	40		Sume aferente persoanelor cu handicap neincadrate			30.000	28.000	28.000	28.000	27.530	470	27.600
5410						ALTE SERVICII PUBLICE GENERALE			7.498.000	7.248.000	7.248.000	7.248.000	6.923.461	324.539	6.911.665
			01			CHELTUIELI CURENTE			7.498.000	7.248.000	7.248.000	7.248.000	6.923.461	324.539	6.911.665
			10			TITLUL I CHELTUIELI DE PERSONAL			6.260.000	5.880.000	5.880.000	5.880.000	5.796.210	83.790	5.810.287
			10	01		Cheltuieli salariale in bani			6.120.000	5.739.000	5.739.000	5.739.000	5.670.650	68.350	5.682.370

Capi- tol	Sub- capi- tol	Pa- ra- graf	Gru- pa / Titlu	Ar- ti- col	Ali- ne- at	Denumire indicator	Credite de angajament		Credite bugetare		Angajamente bugetare	Angajamente legale	Plati efectuate	Angajamente legale de platit	Cheltuieli efective
							initiale	definitive	initiale	definitive					
A						B	1	2	3	4	5	6	7	8=6-7	9
			10	01	01	Salarii de baza			5.800.000	5.489.000	5.489.000	5.489.000	5.442.212	46.788	5.453.593
			10	01	17	Indemnizatii de hrana			320.000	250.000	250.000	250.000	228.438	21.562	228.777
			10	02		Cheltuieli salariale in natura				11.000	11.000	11.000		11.000	
			10	02	30	Alte drepturi salariale in natura				11.000	11.000	11.000		11.000	
			10	03		Contributii			140.000	130.000	130.000	130.000	125.560	4.440	127.917
			10	03	07	Contributia asiguratorie pentru munca			140.000	130.000	130.000	130.000	125.560	4.440	127.917
			20			TITLUL II BUNURI SI SERVICII			1.208.000	1.340.000	1.340.000	1.340.000	1.099.721	240.279	1.073.778
			20	01		Bunuri si servicii			1.058.000	1.270.000	1.270.000	1.270.000	1.035.040	234.960	1.027.555
			20	01	01	Furnituri de birou			25.000	30.000	30.000	30.000	29.774	226	24.737
			20	01	03	Incalzit, iluminat si forta motrica			115.000	130.000	130.000	130.000	113.922	16.078	113.922
			20	01	04	Apa, canal si salubritate			23.000	30.000	30.000	30.000	22.620	7.380	22.620
			20	01	05	Carburanti si lubrifianti			6.000	6.000	6.000	6.000	6.000		8.500
			20	01	08	Posta, telecomunicatii, radio, tv, internet			175.000	180.000	180.000	180.000	166.331	13.669	166.331
			20	01	30	Alte bunuri si servicii pentru intretinere si functionare			714.000	894.000	894.000	894.000	696.393	197.607	691.445
			20	05		Bunuri de natura obiectelor de inventar			100.000	20.000	20.000	20.000	18.458	1.542	
			20	05	30	Alte obiecte de inventar			100.000	20.000	20.000	20.000	18.458	1.542	
			20	30		Alte cheltuieli			50.000	50.000	50.000	50.000	46.223	3.777	46.223
			20	30	04	Chirii			40.000	40.000	40.000	40.000	36.701	3.299	36.701
			20	30	30	Alte cheltuieli cu bunuri si servicii			10.000	10.000	10.000	10.000	9.522	478	9.522
			59			TITLUL XI ALTE CHELTUIELI			30.000	28.000	28.000	28.000	27.530	470	27.600
			59	40		Sume aferente persoanelor cu handicap neincadrate			30.000	28.000	28.000	28.000	27.530	470	27.600
6110						ORDINE PUBLICA SI SIGURANTA NATIONALA			41.071.000	40.498.000	35.975.925	35.975.925	35.975.925		35.520.153
			01			CHELTUIELI CURENTE			41.071.000	40.498.000	35.975.925	35.975.925	35.975.925		35.520.153

Capi- tol	Sub- capi- tol	Pa- ra- graf	Gru- pa / Titlu	Ar- ti- col	Ali- ne- at	Denumire indicator	Credite de angajament		Credite bugetare		Angajamente bugetare	Angajamente legale	Plati efectuate	Angajamente legale de platit	Cheltuieli efective
							initiale	definitive	initiale	definitive					
A						B	1	2	3	4	5	6	7	8=6-7	9
			10			TITLUL I CHELTUIELI DE PERSONAL			37.500.000	37.500.000	33.446.015	33.446.015	33.446.015		33.069.942
			10 01			Cheltuieli salariale in bani			31.515.000	31.464.000	28.262.490	28.262.490	28.262.490		27.920.486
			10 01 01			Salarii de baza			30.505.000	30.454.000	27.422.094	27.422.094	27.422.094		27.081.954
			10 01 06			Alte sporuri			1.010.000	1.010.000	840.396	840.396	840.396		838.532
			10 02			Cheltuieli salariale in natura			5.275.000	5.326.000	4.560.642	4.560.642	4.560.642		4.521.140
			10 02 02			Norme de hrana			5.275.000	5.275.000	4.560.642	4.560.642	4.560.642		4.521.140
			10 02 30			Alte drepturi salariale in natura				51.000					
			10 03			Contributii			710.000	710.000	622.883	622.883	622.883		628.316
			10 03 07			Contributia asiguratorie pentru munca			710.000	710.000	622.883	622.883	622.883		628.316
			20			TITLUL II BUNURI SI SERVICII			3.571.000	2.998.000	2.529.910	2.529.910	2.529.910		2.450.211
			20 01			Bunuri si servicii			1.985.000	1.975.000	1.782.676	1.782.676	1.782.676		1.836.871
			20 01 01			Furnituri de birou			35.000	30.000	29.912	29.912	29.912		33.737
			20 01 03			Incalzit, iluminat si forta motrica			160.000	170.000	148.845	148.845	148.845		155.295
			20 01 04			Apa, canal si salubritate			30.000	40.000	39.444	39.444	39.444		40.951
			20 01 05			Carburanti si lubrifianti			400.000	490.000	433.007	433.007	433.007		436.538
			20 01 08			Posta, telecomunicatii, radio, tv, internet			255.000	315.000	291.139	291.139	291.139		300.048
			20 01 09			Materiale si prestari de servicii cu caracter functional			795.000	710.000	643.893	643.893	643.893		639.440
			20 01 30			Alte bunuri si servicii pentru intretinere si functionare			310.000	220.000	196.436	196.436	196.436		230.862
			20 02			Reparatii curente			300.000	300.000	206.009	206.009	206.009		199.058
			20 03			Hrana			15.000	15.000	13.080	13.080	13.080		13.080
			20 03 01			Hrana pentru oameni			15.000	15.000	13.080	13.080	13.080		13.080
			20 05			Bunuri de natura obiectelor de inventar			717.000	234.000	191.091	191.091	191.091		5.141
			20 05 01			Uniforme si echipament			690.000	162.000	160.832	160.832	160.832		


Capi- tol	Sub- capi- tol	Pa- ra- graf	Gru- pa / Titlu	Ar- ti- col	Ali- ne- at	Denumire indicator	Credite de angajament		Credite bugetare		Angajamente bugetare	Angajamente legale	Plati efectuate	Angajamente legale de platit	Cheltuieli efective
							initiale	definitive	initiale	definitive					
A						B	1	2	3	4	5	6	7	8=6-7	9
						locul de munca			4.000	4.000	4.000	4.000	1.500	2.500	1.500
	10	03				Contributii			3.000	3.000	3.000	3.000		3.000	480
	10	03	07			Contributia asiguratorie pentru munca			3.000	3.000	3.000	3.000		3.000	480
	20					TITLUL II BUNURI SI SERVICII			26.667.000	26.914.000	26.914.000	26.914.000	9.838.720	17.075.280	9.985.409
	20	01				Bunuri si servicii			4.937.000	4.938.000	4.938.000	4.938.000	1.216.346	3.721.654	1.204.152
	20	01	01			Furnituri de birou			403.000	393.000	393.000	393.000	61.893	331.107	47.450
	20	01	02			Materiale pentru curatenie			486.000	477.000	477.000	477.000	25.669	451.331	20.004
	20	01	03			Incalzit, iluminat si forta motrica			448.000	667.000	667.000	667.000	194.375	472.625	194.376
	20	01	04			Apa, canal si salubritate			181.000	200.000	200.000	200.000	43.324	156.676	43.324
	20	01	05			Carburanti si lubrifianti			56.000	56.000	56.000	56.000	16.471	39.529	16.471
	20	01	06			Piese de schimb			27.000	27.000	27.000	27.000		27.000	
	20	01	07			Transport			73.000	73.000	73.000	73.000	13.100	59.900	13.101
	20	01	08			Posta, telecomunicatii, radio, tv, internet			684.000	604.000	604.000	604.000	128.854	475.146	122.292
	20	01	09			Materiale si prestari de servicii cu caracter functional			162.000	167.000	167.000	167.000	24.612	142.388	33.164
	20	01	30			Alte bunuri si servicii pentru intretinere si functionare			2.417.000	2.274.000	2.274.000	2.274.000	708.048	1.565.952	713.970
	20	02				Reparatii curente			97.000	97.000	97.000	97.000	23.791	73.209	23.791
	20	03				Hrana			19.636.000	19.909.000	19.909.000	19.909.000	8.330.674	11.578.326	8.459.881
	20	03	01			Hrana pentru oameni			19.636.000	19.909.000	19.909.000	19.909.000	8.330.674	11.578.326	8.459.881
	20	04				Medicamente si materiale sanitare			39.000	39.000	39.000	39.000		39.000	1.071
	20	04	01			Medicamente			21.000	21.000	21.000	21.000		21.000	
	20	04	02			Materiale sanitare			18.000	18.000	18.000	18.000		18.000	
	20	04	04			Dezinfectanti									1.071
	20	05				Bunuri de natura obiectelor de inventar			1.100.000	1.068.000	1.068.000	1.068.000	164.548	903.452	197.515

Capi- tol	Sub- capi- tol	Pa- ra- graf	Gru- pa / Titlu	Ar- ti- col	Ali- ne- at	Denumire indicator	Credite de angajament		Credite bugetare		Angajamente bugetare	Angajamente legale	Plati efectuate	Angajamente legale de platit	Cheltuieli efective
							initiale	definitive	initiale	definitive					
A						B	1	2	3	4	5	6	7	8=6-7	9
			20	05	01	Uniforme si echipament			35.000	35.000	35.000	35.000	262	34.738	
			20	05	03	Lenjerie si accesorii de pat			8.000	8.000	8.000	8.000		8.000	
			20	05	30	Alte obiecte de inventar			1.057.000	1.025.000	1.025.000	1.025.000	164.286	860.714	197.515
			20	06		Deplasari, detasari, transferari			202.000	207.000	207.000	207.000	17.907	189.093	17.873
			20	06	01	Deplasari interne, detasari, transferari			161.000	166.000	166.000	166.000	17.907	148.093	17.873
			20	06	02	Deplasari in strainatate			41.000	41.000	41.000	41.000		41.000	
			20	09		Materiale de laborator			3.000	3.000	3.000	3.000		3.000	
			20	11		Carti, publicatii si materiale documentare			116.000	116.000	116.000	116.000	4.671	111.329	
			20	12		Consultanta si expertiza			2.000	2.000	2.000	2.000		2.000	
			20	13		Pregatire profesionala			276.000	272.000	272.000	272.000	5.322	266.678	5.322
			20	14		Protectia muncii			14.000	14.000	14.000	14.000		14.000	
			20	16		Studii si cercetari			3.000	3.000	3.000	3.000		3.000	
			20	30		Alte cheltuieli			242.000	246.000	246.000	246.000	75.461	170.539	75.804
			20	30	03	Prime de asigurare non-viata			2.000	2.000	2.000	2.000		2.000	
			20	30	04	Chirii			12.000	16.000	16.000	16.000		16.000	
			20	30	30	Alte cheltuieli cu bunuri si servicii			228.000	228.000	228.000	228.000	75.461	152.539	75.804
			57			TITLUL VIII ASISTENTA SOCIALA			244.000	244.000	244.000	244.000	144.184	99.816	144.184
			57	02		Ajutoare sociale			244.000	244.000	244.000	244.000	144.184	99.816	144.184
			57	02	02	Ajutoare sociale in natura			244.000	244.000	244.000	244.000	144.184	99.816	144.184
			59			TITLUL XI ALTE CHELTUIELI									49.938
			59	17		Despagubiri civile									49.938
6710						CULTURA, RECREERE SI RELIGIE			4.839.000	4.939.000	3.942.064	3.942.064	3.942.064		3.909.007
			01			CHELTUIELI CURENTE			4.839.000	4.939.000	3.942.064	3.942.064	3.942.064		3.909.007
			10			TITLUL I CHELTUIELI DE PERSONAL			1.302.000	1.229.000	1.146.823	1.146.823	1.146.823		1.171.159
			10	01		Cheltuieli salariale in bani			1.272.000	1.199.000	1.121.710	1.121.710	1.121.710		1.145.633

Capi- tol	Sub- capi- tol	Pa- ra- graf	Gru- pa / Titlu	Ar- ti- col	Ali- ne- at	Denumire indicator	Credite de angajament		Credite bugetare		Angajamente bugetare	Angajamente legale	Plati efectuate	Angajamente legale de platit	Cheltuieli efective
							initiale	definitive	initiale	definitive					
A						B	1	2	3	4	5	6	7	8=6-7	9
			10	01	01	Salarii de baza			1.200.000	1.127.000	1.066.431	1.066.431	1.066.431		1.090.539
			10	01	17	Indemnizatii de hrana			72.000	72.000	55.279	55.279	55.279		55.094
			10	03		Contributii			30.000	30.000	25.113	25.113	25.113		25.526
			10	03	07	Contributia asiguratorie pentru munca			30.000	30.000	25.113	25.113	25.113		25.526
			20			TITLUL II BUNURI SI SERVICII			141.000	214.000	150.653	150.653	150.653		157.926
			20	01		Bunuri si servicii			134.000	214.000	150.653	150.653	150.653		157.926
			20	01	01	Furnituri de birou			5.000	8.000	5.071	5.071	5.071		5.070
			20	01	02	Materiale pentru curatenie			4.000	6.000	3.248	3.248	3.248		3.248
			20	01	03	Incalzit, iluminat si forta motrica			20.000	5.000	1.001	1.001	1.001		1.001
			20	01	04	Apa, canal si salubritate			9.000	8.000	4.857	4.857	4.857		4.799
			20	01	05	Carburanti si lubrifianti			4.000	4.000	4.000	4.000	4.000		12.000
			20	01	08	Posta, telecomunicatii, radio, tv, internet			40.000	70.000	62.549	62.549	62.549		62.549
			20	01	30	Alte bunuri si servicii pentru intretinere si functionare			52.000	113.000	69.927	69.927	69.927		69.259
			20	02		Reparatii curente			4.000						
			20	05		Bunuri de natura obiectelor de inventar			3.000						
			20	05	30	Alte obiecte de inventar			3.000						
			59			TITLUL XI ALTE CHELTUIELI			3.396.000	3.496.000	2.644.588	2.644.588	2.644.588		2.579.922
			59	22		Actiuni cu caracter stiintific si social-cultural			3.396.000	3.496.000	2.644.588	2.644.588	2.644.588		2.579.922
6810						ASIGURARI SI ASISTENTA SOCIALA	1.832.000	2.412.000	1.832.000	2.412.000	1.392.532	1.392.532	1.392.532		1.293.749
			01			CHELTUIELI CURENTE	1.832.000	2.412.000	1.832.000	2.412.000	1.392.532	1.392.532	1.392.532		1.293.749
			20			TITLUL II BUNURI SI SERVICII	1.832.000	2.412.000	1.832.000	2.412.000	1.392.532	1.392.532	1.392.532		1.293.749
			20	01		Bunuri si servicii	1.225.000	1.966.000	1.225.000	1.966.000	1.170.231	1.170.231	1.170.231		1.123.454
			20	01	01	Furnituri de birou	39.000	87.000	39.000	87.000	26.135	26.135	26.135		27.501

Capi- tol	Sub- capi- tol	Pa- ra- graf	Gru- pa / Titlu	Ar- ti- col	Ali- ne- at	Denumire indicator	Credite de angajament		Credite bugetare		Angajamente bugetare	Angajamente legale	Plati efectuate	Angajamente legale de platit	Cheltuieli efective
							initiale	definitive	initiale	definitive					
A						B	1	2	3	4	5	6	7	8=6-7	9
			20	01	02	Materiale pentru curatenie	8.000		8.000						
			20	01	04	Apa, canal si salubritate	20.000	29.000	20.000	29.000	9.065	9.065	9.065		9.065
			20	01	05	Carburanti si lubrifianti	8.000	2.000	8.000	2.000					
			20	01	06	Piese de schimb	50.000	11.000	50.000	11.000	2.631	2.631	2.631		906
			20	01	09	Materiale si prestari de servicii cu caracter functional	18.000	22.000	18.000	22.000	4.760	4.760	4.760		4.760
			20	01	30	Alte bunuri si servicii pentru intretinere si functionare	1.082.000	1.815.000	1.082.000	1.815.000	1.127.640	1.127.640	1.127.640		1.081.222
			20	02		Reparatii curente	48.000	37.000	48.000	37.000	4.522	4.522	4.522		4.522
			20	04		Medicamente si materiale sanitare	332.000	216.000	332.000	216.000	129.726	129.726	129.726		144.858
			20	04	01	Medicamente	9.000	16.000	9.000	16.000	8.068	8.068	8.068		7.597
			20	04	02	Materiale sanitare	217.000	152.000	217.000	152.000	96.042	96.042	96.042		111.547
			20	04	04	Dezinfectanti	106.000	48.000	106.000	48.000	25.616	25.616	25.616		25.714
			20	05		Bunuri de natura obiectelor de inventar	121.000	144.000	121.000	144.000	67.761	67.761	67.761		
			20	05	01	Uniforme si echipament	40.000	30.000	40.000	30.000	13.456	13.456	13.456		
			20	05	30	Alte obiecte de inventar	81.000	114.000	81.000	114.000	54.305	54.305	54.305		
			20	13		Pregatire profesionala	58.000	26.000	58.000	26.000	9.860	9.860	9.860		9.860
			20	14		Protectia muncii		10.000		10.000	1.714	1.714	1.714		1.714
			20	30		Alte cheltuieli	48.000	13.000	48.000	13.000	8.718	8.718	8.718		9.341
			20	30	30	Alte cheltuieli cu bunuri si servicii	48.000	13.000	48.000	13.000	8.718	8.718	8.718		9.341
7010						LOCUINTE, SERVICII SI DEZVOLTARE PUBLICA			32.953.000	21.181.000	14.651.452	14.651.452	14.651.452		7.086.581
			01			CHELTUIELI CURENTE			32.953.000	21.181.000	14.651.452	14.651.452	14.651.452		7.086.581
			10			TITLUL I CHELTUIELI DE PERSONAL			5.155.000	4.527.000	3.747.243	3.747.243	3.747.243		3.467.072
			10	01		Cheltuieli salariale in bani			5.047.000	4.420.000	3.673.725	3.673.725	3.673.725		3.398.740
			10	01	01	Salarii de baza			4.680.000	4.128.000	3.465.445	3.465.445	3.465.445		3.216.094
			10	01	05	Sporuri pentru conditii de munca			32.000						

Capi- tol	Sub- capi- tol	Pa- ra- graf	Gru- pa / Titlu	Ar- ti- col	Ali- ne- at	Denumire indicator	Credite de angajament		Credite bugetare		Angajamente bugetare	Angajamente legale	Plati efectuate	Angajamente legale de platit	Cheltuieli efective
							initiale	definitive	initiale	definitive					
A						B	1	2	3	4	5	6	7	8=6-7	9
						documentare			3.000	3.000					
			20	12		Consultanta si expertiza			47.000	47.000	46.410	46.410	46.410		39.000
			20	13		Pregatire profesionala			10.000	10.000					
			20	30		Alte cheltuieli			2.169.000	3.604.000	1.603.875	1.603.875	1.603.875		174.492
			20	30	30	Alte cheltuieli cu bunuri si servicii			2.169.000	3.604.000	1.603.875	1.603.875	1.603.875		174.492
9910	96					excedent/deficit sect funct			-13.356.000	-5.915.000			3.725.551		



Conducătorul compartimentului
financiar-contabil

MUNICIPIUL BUCURESTI


DETALIEREA CHELTUIELILOR
INSTITUTII PUBLICE FINANTATE DIN VENITURI PROPRII
SI SUBVENTII DIN BUGETUL LOCAL
SECTIUNEA DE DEZVOLTARE
31.12.2021

Pag. 1 - lei-

Capi- tol	Sub- capi- tol	Pa- ra- graf	Gru- pa / Titlu	Ar- ti- col	Ali- ne- at	Denumire indicator	Credite de angajament		Credite bugetare		Angajamente bugetare	Angajamente legale	Plati efectuate	Angajamente legale de platit	Cheltuieli efective
							initiale	definitive	initiale	definitive					
A						B	1	2	3	4	5	6	7	8=6-7	9
5010						TOTAL CHELTUIELI DIN VENITURI PROPRII									
						SI SUBVENTII	150.000	360.000	820.000	2.997.000	1.321.606	1.321.606	1.094.489	227.117	2.935.086
		70				CHELTUIELI DE CAPITAL	150.000	360.000	820.000	2.997.000	1.321.606	1.321.606	1.094.489	227.117	2.935.086
		71				TITLUL XIII ACTIVE NEFINANCIARE	150.000	360.000	820.000	2.997.000	1.321.606	1.321.606	1.094.489	227.117	2.935.086
		71	01			Active fixe	150.000	360.000	820.000	2.997.000	1.321.606	1.321.606	1.094.489	227.117	2.935.086
		71	01	01		Constructii									983.875
		71	01	02		Masini, echipamente si mijloace de transport			60.000	2.127.000	885.808	885.808	850.808	35.000	1.564.104
		71	01	03		Mobilier, aparatura birotica si alte active corporale	102.000	102.000	302.000	302.000	295.016	295.016	102.899	192.117	243.670
		71	01	30		Alte active fixe (inclusiv reparatii capitale)	48.000	258.000	458.000	568.000	140.782	140.782	140.782		143.437
5410						ALTE SERVICII PUBLICE GENERALE			145.000	145.000	145.000	145.000		145.000	39.058
		70				CHELTUIELI DE CAPITAL			145.000	145.000	145.000	145.000		145.000	39.058
		71				TITLUL XIII ACTIVE NEFINANCIARE			145.000	145.000	145.000	145.000		145.000	39.058
		71	01			Active fixe			145.000	145.000	145.000	145.000		145.000	39.058
		71	01	02		Masini, echipamente si mijloace de transport									31.515
		71	01	03		Mobilier, aparatura birotica si alte active corporale			145.000	145.000	145.000	145.000		145.000	7.388
		71	01	30		Alte active fixe (inclusiv reparatii capitale)									155
6110						ORDINE PUBLICA SI SIGURANTA NATIONALA			35.000	2.102.000	854.698	854.698	854.698		932.037
		70				CHELTUIELI DE CAPITAL			35.000	2.102.000	854.698	854.698	854.698		932.037
		71				TITLUL XIII ACTIVE NEFINANCIARE			35.000	2.102.000	854.698	854.698	854.698		932.037
		71	01			Active fixe			35.000	2.102.000	854.698	854.698	854.698		932.037

Capi- tol	Sub- capi- tol	Pa- ra- graf	Gru- pa / Titlu	Ar- ti- col	Ali- ne- at	Denumire indicator	Credite de angajament		Credite bugetare		Angajamente bugetare	Angajamente legale	Plati efectuate	Angajamente legale de platit	Cheltuieli efective
							initiale	definitive	initiale	definitive					
A						B	1	2	3	4	5	6	7	8=6-7	9
			71	01	01	Constructii									3.752
			71	01	02	Masini, echipamente si mijloace de transport			25.000	2.092.000	850.808	850.808	850.808		847.008
			71	01	03	Mobilier, aparatura birotica si alte active corporale									4.926
			71	01	30	Alte active fixe (inclusiv reparatii capitale)			10.000	10.000	3.890	3.890	3.890		76.351
6510						INVATAMANT			90.000	90.000	90.000	90.000	7.883	82.117	462.280
			70			CHELTUIELI DE CAPITAL			90.000	90.000	90.000	90.000	7.883	82.117	462.280
			71			TITLUL XIII ACTIVE NEFINANCIARE			90.000	90.000	90.000	90.000	7.883	82.117	462.280
			71	01		Active fixe			90.000	90.000	90.000	90.000	7.883	82.117	462.280
			71	01	01	Constructii									9.947
			71	01	02	Masini, echipamente si mijloace de transport			35.000	35.000	35.000	35.000		35.000	408.083
			71	01	03	Mobilier, aparatura birotica si alte active corporale									
			71	01	30	Alte active fixe (inclusiv reparatii capitale)			55.000	55.000	55.000	55.000	7.883	47.117	22.455
6710						CULTURA, RECREERE SI RELIGIE			400.000	300.000					21.795
			70			CHELTUIELI DE CAPITAL			400.000	300.000					
			71			TITLUL XIII ACTIVE NEFINANCIARE			400.000	300.000					
			71	01		Active fixe			400.000	300.000					
			71	01	30	Alte active fixe (inclusiv reparatii capitale)			400.000	300.000					
6810						ASIGURARI SI ASISTENTA SOCIALA	150.000	360.000	150.000	360.000	231.908	231.908	231.908		98.507
			70			CHELTUIELI DE CAPITAL	150.000	360.000	150.000	360.000	231.908	231.908	231.908		98.507

Capi- tol	Sub- capi- tol	Pa- ra- graf	Gru- pa / Titlu	Ar- ti- col	Ali- ne- at	Denumire indicator	Credite de angajament		Credite bugetare		Angajamente bugetare	Angajamente legale	Plati efectuate	Angajamente legale de platit	Cheltuieli efective
							initiale	definitive	initiale	definitive					
A						B	1	2	3	4	5	6	7	8=6-7	9
			71			TITLUL XIII ACTIVE NEFINANCIARE	150.000	360.000	150.000	360.000	231.908	231.908	231.908		98.507
			71 01			Active fixe	150.000	360.000	150.000	360.000	231.908	231.908	231.908		98.507
			71 01 03			Mobilier, aparatura birotica si alte active corporale	102.000	102.000	102.000	102.000	95.016	95.016	95.016		76.717
			71 01 30			Alte active fixe (inclusiv reparatii capitale)	48.000	258.000	48.000	258.000	136.892	136.892	136.892		21.790
7010						LOCUINTE, SERVICII SI DEZVOLTARE PUBLICA									1.403.204
			70			CHELTUIELI DE CAPITAL									1.403.204
			71			TITLUL XIII ACTIVE NEFINANCIARE									1.403.204
			71 01			Active fixe									1.403.204
			71 01 01			Constructii									970.176
			71 01 02			Masini, echipamente si mijloace de transport									277.498
			71 01 03			Mobilier, aparatura birotica si alte active corporale									132.184
			71 01 30			Alte active fixe (inclusiv reparatii capitale)									23.346
9910 97						excedent/deficit sect dezy				-360.000			68.109		



Conducatorul compartimentului
financiar-contabil