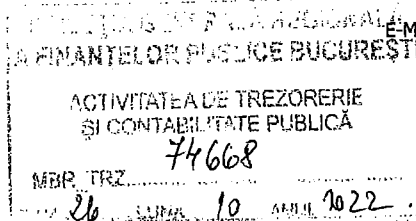




**SECTORUL 6
AL MUNICIPIULUI
BUCUREȘTI**
DIRECȚIA ECONOMICĂ

Nr 49031 / 26.10.2022


DIRECȚIA GENERALĂ ECONOMICĂ
NUMĂR DE TELEFON: +40 0376 204 319
ADRESĂ POSTALĂ: CALEA PLEVNEI, NR. 147-149,
SECTOR 6 BUCUREȘTI
E-MAIL: PRIM6@PRIMARIE6.RO
WWW.PRIMARIE6.RO



CĂTRE,

**DIRECȚIA GENERALĂ REGIONALĂ A FINANȚELOR PUBLICE A MUNICIPIULUI
BUCUREȘTI ACTIVITATEA DE TREZORERIE ȘI CONTABILITATE PUBLICĂ A
MUNICIPIULUI BUCUREȘTI**

Vă transmitem alăturat, în copie și în format electronic, situațiile financiare la data de 30.09.2022 pentru Consiliul Local sector 6 București conform OMF nr.6/04.01.2022 privind transmiterea situațiilor financiare anuale centralizate întocmite de instituțiile publice la 31 decembrie 2021 și pentru completarea Anexei nr.2 la OMFP nr.1177/2018 pentru aprobarea Normelor metodologice privind întocmirea și depunerea situațiilor financiare ale instituțiilor publice la 31 decembrie 2017 și pentru modificarea și completarea altor norme metodologice în domeniul contabilității; - OMF nr.494/12.04.2021 privind transmiterea situațiilor financiare trimestriale centralizate întocmite de instituțiile publice și pentru modificarea și completarea unor ordine ale ministrului finanțelor publice în domeniul contabilității instituțiilor publice; - formularele de situații financiare actualizate ce se întocmesc de instituțiile publice la 31 martie 2021, OMFP nr.1865/15.04.2020 privind transmiterea situațiilor financiare trimestriale centralizate întocmite de instituțiile publice și de modificare a Ordinului ministrului finanțelor publice nr. 640/2017 pentru aprobarea Normelor metodologice privind întocmirea și depunerea situațiilor financiare trimestriale ale instituțiilor publice, precum și a unor raportări financiare lunare în anul 2017, pentru modificarea și completarea Normelor metodologice privind organizarea și conducerea contabilității instituțiilor publice, Planul de conturi pentru instituțiile publice și instrucțiunile de aplicare a acestuia, aprobate prin Ordinul ministrului finanțelor publice nr.1.917/2005, precum și pentru modificarea și completarea altor norme metodologice în domeniul contabilității publice.



DIRECTOR EXECUTIV,
BOGDAN CIOCÎRLAN




**SECTORUL 6
AL MUNICIPIULUI
BUCUREȘTI**
DIRECȚIA ECONOMICĂ

DIRECȚIA GENERALĂ ECONOMICĂ
NUMĂR DE TELEFON: +40 0376 204 319
ADRESĂ POȘTALĂ: CALEA PLEVNEI, NR. 147-149,
SECTOR 6 BUCUREȘTI
E-MAIL: PRIM6@PRIMARIE6.RO
WWW.PRIMARIE6.RO


CĂTRE,

**DIRECȚIA GENERALĂ REGIONALĂ A FINANTELOR PUBLICE A MUNICIPIULUI
BUCUREȘTI ACTIVITATEA DE TREZORERIE ȘI CONTABILITATE PUBLICĂ A
MUNICIPIULUI BUCUREȘTI**

Vă informăm că Sectorul 6 al Municipiului București în trimestrul III al anului 2022 nu a participat la nicio societate comercială cu capitalul social.



DIRECTOR EXECUTIV,
BOGDAN CIOCÎRLAN





**RAPORT EXPLICATIV
privind situația financiară la 30 septembrie 2022
centralizată la nivelul ordonatorului principal de credite**

Pentru instituțiile publice, documentul oficial de prezentare a situației patrimoniului, îl reprezintă situațiile financiare.

Situațiile financiare au fost întocmite în conformitate cu prevederile Legii 82/1991, republicată, precum și în baza O.M.F.P. nr.1917/2005, completat și modificat prin O.M.F.P. nr.616/2006 a OMFP nr.1998/09.04.2019 pentru aprobarea Normelor metodologice privind întocmirea și depunerea situațiilor financiare trimestriale și a unor rapoarte financiare lunare ale instituțiilor publice în anul 2019, OMF nr.411/30.03.2022 privind transmiterea situațiilor financiare trimestriale centralizate întocmite de instituțiile publice și pentru modificarea și completarea unor ordine ale ministrului finanțelor publice în domeniul contabilității instituțiilor publice OMF nr.6/04.01.2022 privind transmiterea situațiilor financiare trimestriale centralizate întocmite de instituțiile publice.

Situațiile financiare încheiate la 30 septembrie 2022 cuprind:

1. Bilanțul;
2. Contul de rezultat patrimonial;
3. Flux trezorerie- centralizator;
4. Flux trezorerie;
5. Disponibil din mijloace cu destinație specială;
6. Venit cheltuieli excedent BL;
7. Situația plăților efectuate la titlul 56;
8. Situația plăților efectuate la titlul 58;
9. Plăți restante – total;
10. Situația plăților restante și arieratelor;
11. Situația activelor și datoriilor financiare ale instituțiilor publice din administrația locală;
12. Contul de execuție al Bugetului local 02;
13. Contul de execuție al Bugetului Creditelor externe 06;
14. Contul de execuție al Bugetului Creditelor interne 07;
15. Contul de execuție al Bugetului Fondurilor Externe Nerambursabile 08;
16. Contul de execuție al Bugetului de Venituri proprii și Subvenții – venituri 10;
17. Raport de analiză pe baza de bilanț care cuprinde, politici contabile și note explicative;
18. Informații privind soldul conturilor de venituri și finanțări precum și soldul conturilor de cheltuieli din contul rezultatului patrimonial;
19. Raport de analiză pe bază de bilanț care conține politici contabile și notă explicativă privind stocurile, creanțele, datoriile capitalurilor, execuția bugetelor de venituri și cheltuieli și alte note;
20. Notă explicativă plăți restante;
21. Notă cu privire la datorii contingente;



Bilantul contabil încheiat la 30 septembrie 2022 a fost întocmit, în baza bilanțelor de verificare a conturilor sintetice.

Totalul activelor necurente la sfârșitul perioadei a fost de 8.671.045.568 lei se compune din valoarea activelor fixe necorporale, instalații tehnice, mijloace de transport, mobilier, aparatură birotică, terenuri și clădiri.

Totalul activelor curente la sfârșitul perioadei a fost de 1.015.425.160 lei și se compune din stocuri, creanțe bugetare, conturi de trezorerie și conturi la bănci.

Totalul datoriilor la sfârșitul perioadei a fost de 1.533.406.153 lei și se compun din datorii către furnizori, împrumuturi pe termen lung, provizioane, salariile angajaților, alte drepturi cuvenite altor categorii de persoane, contribuții sociale, venituri în avans.

Totalul capitalurilor proprii a fost la sfârșitul perioadei de 8.153.064.575 lei și este rezultatul diferenței dintre totalul activelor și totalul datoriilor.

Contul de rezultat patrimonial - reprezintă situația veniturilor, finanțărilor și cheltuielilor din cursul exercițiului curent. Veniturile, finanțările și cheltuielile sunt prezentate după natura, sursa sau destinația lor indiferent dacă au fost încasate sau nu și plătite sau nu.

În contul de rezultat patrimonial sunt prezentate veniturile și cheltuielile în următoarea structură:

- Venituri operaționale;
- Cheltuieli operaționale;
- Venituri financiare;
- Cheltuieli financiare;
- Venituri extraordinare;
- Cheltuieli extraordinare.

Situația fluxurilor de trezorerie - prezintă existența și mișcările de numerar, divizate în: fluxuri de trezorerie din activitatea operațională, din activitatea de investiții și din activitatea de finanțare. Formularul s-a completat cu informații privind încasări și plăți efectuate, preluate din rulajele fiecarui cont de la trezorerie sau bănci.

Contul de execuție bugetară - cuprinde toate operațiile financiare din 30 septembrie 2022 cu privire la veniturile încasate și plățile efectuate, în structura în care au fost aprobate prin buget.

Elementele prezentate în situațiile financiare se evaluează în conformitate cu principiile contabile generale, conform contabilității de angajamente. Nu s-au făcut compensări între elementele de activ și de datorii, sau între elementele de venituri și cheltuieli.

Informațiile contabile prezentate în situațiile financiare sunt credibile, respectă realitatea economică a evenimentelor.

POLITICI CONTABILE

În conformitate cu Ordinul Ministrului Finanțelor Publice nr.1917/2005 pentru aprobarea Normelor metodologice privind organizarea și conducerea contabilității instituțiilor publice, Ordinul Ministrului Finanțelor Publice nr.616/2006 pentru aprobarea Normelor metodologice privind întocmirea, semnarea, depunerea, componența și modul de completare a situațiilor financiare trimestriale ale instituțiilor publice, O.M.F.P. nr. 1762/05.04.2018 pentru aprobarea Normelor



metodologice privind întocmirea și depunerea situațiilor financiare ale instituțiilor publice pe anul 2018, OMFP nr.1998/09.04.2019 pentru aprobarea Normelor metodologice privind întocmirea și depunerea situațiilor financiare trimestriale și a unor raportări financiare lunare ale instituțiilor publice în anul 2019, precum și pentru modificarea și completarea altor norme metodologice în domeniul contabilității publice, OMF nr.494/12.04.2021 privind transmiterea situațiilor financiare trimestriale centralizate întocmite de instituțiile publice și pentru modificarea și completarea unor ordine ale ministrului finanțelor publice în domeniul contabilității instituțiilor publice; - formularele de situații financiare actualizate ce se întocmesc de instituțiile publice la 31 martie 2021, OMF nr.6/04.01.2022 privind transmiterea situațiilor financiare anuale centralizate întocmite de instituțiile publice la 31 decembrie 2021 și pentru completarea Anexei nr.2 la OMFP nr.1177/2018 pentru aprobarea Normelor metodologice privind întocmirea și depunerea situațiilor financiare ale instituțiilor publice la 31 decembrie 2017 și pentru modificarea și completarea altor norme metodologice în domeniul contabilității și OMF nr.411/30.03.2022 privind transmiterea situațiilor financiare trimestriale centralizate întocmite de instituțiile publice și pentru modificarea și completarea unor ordine ale ministrului finanțelor publice în domeniul contabilității instituțiilor publice., conducerea Sectorului 6 al Municipiului București a procedat la elaborarea politicilor contabile – un set de proceduri pentru toate operațiunile derulate, pornind de la întocmirea documentelor justificative până la întocmirea situațiilor financiare trimestriale și anuale, cu respectarea principiilor de bază ale contabilității de angajamente.

Scopul politicilor contabile este de a stabili metode contabile (metode detaliate de evaluare, măsurare și constatare) alese dintr-un cadru general acceptate de legislația în vigoare, care să fie utilizate permanent și care să ofere o imagine fidelă a instituției publice, a poziției sale financiare, a performanțelor sale și a evoluției poziției sale financiare.

În acest context, conducerea Sectorului 6 al municipiului București, consideră că aceste aspecte trebuie să se respecte și în modul de lucru al instituției respectând anumite reguli și practici specifice activității sale în scopul de a reflecta cu fidelitate efectele tranzacțiilor desfășurate.

Astfel, s-au stabilit următoarele:

1. Toate operațiunile economice și financiare se înregistrează în contabilitate pe baza unor documente justificative (prevăzute de lege pentru diferite operațiuni), documente ce angajează răspunderea persoanelor care le-au întocmit, vizat și aprobat, precum și a celor care le-au înregistrat în contabilitate.

2. Forma de înregistrare în contabilitate a operațiunilor economico-financiare este „maestrușah”, iar principalele registre și formulare care se utilizează este: Registru-jurnal, Registru-inventar, Cartea Mare, Balanța de verificare.

3. Situațiile financiare trimestriale utilizate sunt: bilanțul, contul de rezultat patrimonial, situația fluxurilor de trezorerie, situația modificărilor în structura activelor, contul de execuție bugetar și anexe la situațiile financiare care includ politici contabile și note explicative.



4. Inventarierea patrimoniului instituției se face cel puțin o dată pe an, înaintea situațiilor financiare anuale. Evaluarea elementelor de activ și pasiv, cu ocazia inventarierii, se face la valoarea actuală a fiecărui element, denumită valoarea de inventar.

5. Evaluarea și înregistrarea în contabilitate a bunurilor la data intrării în patrimoniu se face la valoarea de intrare (valoarea contabilă), care se stabilește:

- la cost de achiziție-pentru bunuri procurate cu titlu oneros;
- la cost de producție-pentru bunurile produse în instituție;
- la valoarea justă-pentru bunurile obținute cu titlu gratuit.

6. Activele fixe corporale și necorporale se prezintă în bilanț la valoarea de intrare. Amortizarea se calculează folosind metoda amortizării liniare. Valorificarea și scoaterea din funcțiune a activelor fixe se face numai cu aprobarea Hotărârea Consiliului Local.

7. Stocurile se înregistrează în contabilitate la costul de achiziții. Stocurile cuprind materii prime, materiale și alte consumabile ce urmează să fie folosite în desfășurarea activității curente a instituției (rechizite, hârtie de scris, hârtie xerox, materiale cu caracter funcțional, alte bunuri pentru întreținere și funcționar), precum și cele de întreținere și curățenie, iar la sfârșit se întocmesc bonuri de consum și se înregistrează la bunuri de natura cheltuielii pe capitole și articole bugetare.

Costul bunurilor de natura stocurilor se recunosc în momentul consumului acestora, cu excepția materialelor de natura obiectelor de inventar al căror cost se recunoaște în momentul scoaterii din folosință.

8. Creanțele instituției se înregistrează în contabilitate la valoarea nominală.

Operațiunile privind încasările și plățile în valută se înregistrează în contabilitate la cursul zilei, comunicat de BNR, iar operațiunile de vânzare-cumpărare de valută se înregistrează la cursul utilizat de banca comercială la care se efectuează schimbul valutar.

9. Datoriile instituției publice se înregistrează în contabilitate la valoarea nominală. În activitatea instituției există:

- datorii pe termen scurt (sub un an),
- datorii pe termen lung (peste un an).

10. Capitalurile instituției cuprind: fondurile, rezultatul patrimonial, rezultatul reportat, rezervele din reevaluare.

Fondurile instituției se includ în categoria fondurilor care alcătuiesc domeniul privat al unităților administrativ teritoriale.

Rezultatul patrimonial se stabilește lunar prin închiderea conturilor de venituri- finanțări și a conturilor de cheltuieli. La începutul exercițiului, soldul contului de rezultat patrimonial de la sfârșitul anului se transferă asupra rezultatului reportat.

Rezultatul reportat, exprimă rezultatul patrimonial al exercițiilor financiare anterioare.

Reevaluarea activelor fixe se face la valoarea determinată, în baza metodelor și procedurilor de evaluare și conform reglementărilor legale.



Modificarea politicilor contabile se va face doar dacă sunt cerute de lege sau au ca rezultat informații mai relevante referitoare la instituție. Această modificare va fi menționată în notele explicative care însoțesc situațiile financiare.

În situațiile financiare prezente sunt incluse rezultatele financiare ale instituțiilor publice subordonate de primărie, centralizate pe baza situațiilor financiare prezentate de instituții. Toate situațiile financiare au fost întocmite și verificate pe baza bilanțelor sintetice și analitice care se constituie ca anexe la situațiile financiare ale instituțiilor subordonate.

NOTE EXPLICATIVE

ACTIVE FIXE

lei

DENUMIREA ELEMENTULUI	Valoare brută			
	Sold la 31.12.2021	Creșteri	Reduceri	Sold la 30.09.2022
0	1	2	3	4=1+2-3
Active fixe necorporale	6.003.081	1.237.192	0	7.240.273
Terenuri și clădiri	8.159.145.426	445.931.406		8.605.076.832
Instalații tehnice, mij.de transport mobilier, aparatură birotică și alte active	48.244.063	3.256.216	0	51.500.279
Active fixe necurente	3.343	0	0	3.343
Creanțe necurente	6.615.041	609.800	0	7.224.841
TOTAL ACTIVE NECURENTE	8.220.010.954	451.034.614	0	8.671.045.568

Amortizarea mijloacelor fixe este calculată utilizând metoda liniară, după cum urmează :

- Construcții : 10 - 50 ani;
- echipamente tehnologice : 3 - 15 ani;
- aparate și instalații de măsură și control : 3 - 10 ani;
- mijloace de transport, mobilier, aparatura birotică : 5 - 15 ani .

Mijloacele fixe sunt amortizate începând cu luna următoare punerii în funcțiune conform normelor legale .

STOCURI

Stocurile la data de 30 septembrie 2022, sunt în sumă de 122.997.020 lei și cuprind: stocuri de natura obiectelor de inventar.

Stocurile se înregistrează în contabilitate la costul de achiziție.

Costurile stocurilor de materii și materiale se recunosc în momentul consumului acestora.

Costul materialelor de natura obiectelor de inventar se recunoaște în momentul scoaterii din folosință.



La ieșirea din gestiune se evaluează și se înregistrează în contabilitate prin metoda bon de consum.

Situația stocurilor se prezintă astfel :

Elemente de stocuri	Sold la: 31.12.2021	Sold la: 30.09.2022
a) Materiale consumabile compuse din :		
- materiale auxiliare		
b) Obiecte de inventar	119.690.910	122.997.020
Valoare stoc final	119.690.910	122.997.020

Stocurile s-au majorat în trimestrul III 2022 față de anul 2021 cu suma de 3.306.110 lei.

CREANȚE

lei

TIP CREAȚĂ	Sold 30.09.2022	Termen de lichiditate	
		Sub 1 an	Peste 1 an
I. CREAȚE NECURENTE-sume ce urmează a fi încasate într-o perioadă mai mare de 1 an din care:	7.224.841		7.224.841
- clienți cu termen peste 1 an			
- clienți incerți sau in litigiu			
- alte creanțe in legatură cu personalul			
- debitori peste 1 an	6.515.047		6.515.047
II. CREAȚE CURENTE-sume ce urmează a fi încasate într-o perioadă mai mică de 1 an	393.820.261	393.820.261	
1. Creanțe din operațiuni comerciale, avansuri și alte decontări din care:	50.863.344	50.863.344	
- clienți cu termen sub 1 an	37.007.723	37.007.723	
- clienți incerti sau in litigiu			
- alte creanțe in legatură cu personalul			
- clienți - facturi de intocmit			
- debitori sub 1 an			



**SECTORUL 6
AL MUNICIPIULUI
BUCUREȘTI**
DIRECȚIA ECONOMICĂ

- decontări între instituția superioară și instituția subordonată			
2. Creanțe bugetare, din care:	288.819.219	288.819.219	
-asigurări sociale			
-asigurări pentru șomaj			
-debitori			
-creanțe ale bugetului consolidat	284.709.906	284.709.906	
- decontări între instituția superioară și instituția subordonată			
3.Imprumut termen scurt			
4. Creanțe din operațiuni cu fonduri externe nerambursabile și fonduri de la buget	5.784.051	5.784.051	
5.Împrumuturi pe termen scurt acordate	48.353.647	48.353.647	
TOTAL CREANȚE	401.045.102	393.820.261	7.224.841

Creanțele bugetare sunt compuse din impozite și taxe de la populație și de la persoanele juridice după cum urmează:

- impozit clădiri persoane fizice;
- impozit clădiri persoane juridice ;
- impozit teren persoane fizice ;
- impozit teren persoane juridice ;
- impozit teren extravilan ;
- impozit pe mijloace de transport persoane fizice;
- impozit pe mijloace de transport persoane juridice ;
- venituri din amenzi;
- taxe speciale.

Total creanțe: 401.045.102 lei

DATORII:

TIP DATORIE	Sold 30.09.2022	Termen de exigibilitate		din care: Plăți restanțe
		sub un an	între 1-5 ani	



**SECTORUL 6
AL MUNICIPIULUI
BUCUREȘTI**
DIRECȚIA ECONOMICĂ

I. DATORII NECURENTE- sume ce urmează a fi plătite după o perioadă mai mare de 1 an:	1.403.038.654	7.186.258	1.395.852.396	127.129
- furnizori	7.186.258	7.186.258		
- furnizori de active fixe peste 1 an	0		0	
- creditori peste 1 an	1.395.752.396		1.395.752.396	
- provizioane	100.000		100.000	
II. DATORII CURENTE- sume ce urmează a fi plătite într-o perioadă de până la 1 an:	130.367.499	81.472.850		
1.Datorii comerciale, avansuri și alte decontări:	44.623.643	39.611.168		
- furnizori				
- furnizori de active fixe peste 1 an				
- furnizori – facturi nesosite				
- clienți - creditori				
- creditori sub 1 an				
- decontări între instituția superioară și instituția subordonată				
2.Datorii către bugete	29.744.031	29.744.031		
3.Datorii din operațiuni cu Fonduri externe nerambursabile și fonduri de la buget, alte datorii către alte organisme internaționale	443.846	443.846		
4.Împrumuturi pe termen scurt –sume ce urmează a fi plătite într-o perioadă de până la 1 an	48.353.647	48.353.647		
5.Împrumuturi pe termen lung – ce urmează a fi plătite în cursul exercițiului curent	0	0		
6.Salariile angajaților	6.638.478	6.638.478		
7.Alte drepturi cuvenite altor categorii de persoane (pensii, indemnizații, burse)	352.217	352.217		
8.Venituri în avans	211.637	211.637		
9.Provizioane	0	0		
TOTAL DATORII	1.533.406.153	88.659.108	1.395.852.396	127.129



Situația vechimii datoriilor la data de 30.09.2022 este:

· Vechime <30 de zile	-	127.129 lei
· Vechime >30 de zile	-	0 lei
· Vechime > 90 de zile	-	0 lei
· Vechime >120 de zile	-	0 lei
· Vechime >360 de zile	-	

EXECUȚIA BUGETULUI DE VENITURI ȘI CHELTUIELI

Contul de executie bugetară – cuprinde toate operațiunile financiare ale trimestrului III 2022 cu privire la veniturile încasate și plățile efectuate, în structura în care au fost aprobate prin buget.

Conform prevederilor Legii 273 / 2006, privind finanțele publice locale acesta conține la partea de venituri:

- prevederi bugetare aprobate la finele perioadei de raportare,
- prevederi bugetare trimestriale cumulate,
- drepturi constatate,
- încasări realizate,
- drepturi constatate de încasat.

la partea de cheltuieli:

- credite bugetare aprobate la finele perioadei de raportare,
- credite bugetare definitive,
- angajamente bugetare,
- angajamente legale,
- plăți efectuate,
- angajamente legale de plătit,
- cheltuieli efective (costuri, consumuri).

La data de 30.09.2022, Contul de execuție al bugetului local se prezintă astfel:

- la partea de venituri	- prevederi bugetare aprobate la finele perioadei de raportare	1.438.101.010 lei
	- prevederi trimestriale cumulate	1.191.417.700 lei
	- drepturi constatate	1.387.143.461 lei
	- încasări realizate	1.102.073.381 lei
	- drepturi constatate de încasat	284.709.906 lei
- la partea de cheltuieli	- credite bugetare aprobate la finele perioadei de raportare	1.484.605.000 lei
	- credite bugetare trimestriale	



cumulate	1.249.685.000 lei
- angajamente bugetare	1.106.045.443 lei
- angajamente legale	1.140.935.062 lei
- plăți efectuate	699.183.458 lei
- angajamente legale de plătit	441.751.604 lei

Potrivit contabilității de angajamente, veniturile încasate reprezintă impozite, taxe, contribuții și alte sume de încasat potrivit legii, precum și prețul bunurilor vândute și a serviciilor prestate. Veniturile au fost înregistrate în contabilitate pe baza borderoului desfășurător a încasărilor, documente care atestă constituirea dreptului de creanță.

Veniturile totale față de bugetul aprobat pe trimestrul III al anului 2022 sunt realizate în procent de 92,50 %, fiind compuse din următoarele categorii de venituri:

Denumire indicatori	Cod	Credite bugetare aprobate la finele perioadei de raportare	Credite bugetare trimestriale cumulate	Încasări realizate	Grad realiz. %
Venituri =(A+B+C+D+E)		1.438.101.010	1.191.417.700	1.102.073.381	92,50
A. Venituri fiscale		1.196.957.040	1.035.155.710	1.012.701.437	97,83
A1 Impozit pe venit	04.02	739.660.040	671.989.020	644.822.647	95,96
A3 Impozite si taxe pe proprietate	07.02	181.501.000	157.623.000	164.832.023	104,58
A4 Impozite si pe bunuri și servicii	11.02 12.02 15.02 16.02	241.836.000	176.747.690	176.662.041	99,95
A6 Alte impozite și taxe fiscale	18.02	33.960.000	28.796.000	26.384.726	91,63
B. Venituri nefiscale		22.216.000	18.167.000	18.309.987	100,79
Venituri din proprietate	30.02	1.349.000	1.031.000	956.395	92,76
Venituri din dobânzi	31.02	650.000	644.000	643.512	99,92
Vânzări de bunuri și servicii	33.02	2.022.000	1.611.000	1.581.212	98,15
Venituri din tx administrative	34.02	70.000	48.000	56.259	117,21
Amenzi, penalități	35.02	15.101.000	12.302.000	12.165.469	98,89
Diverse venituri	36.02	2.714.000	2.221.000	2.597.140	116,94
Transferuri voluntare	37.02	310.000	310.000	310.000	100,00
C. Venituri din capital	39.02	20.000	7.000	2.623	37,47
D. Operațiuni financiare	40.02	0	0	46.503.987	0
E. Subvenții de la bugetul de stat	42.02	17.010.000	12.014.000	9.975.879	83,04



**SECTORUL 6
AL MUNICIPIULUI
BUCUREȘTI**
DIRECȚIA ECONOMICĂ

Subvenții de la alte administrații	43.02	0	0	0	0
G. Instrumente structurale	45.02	0	0	0	0
Alte sume primite de la U.E.	46.02	11.868.000	5.934.000	0	0
Sume primite de la UE în contul plăților efectuate și prefinanțări aferente cadrului financiar 2014-2018	48.02	190.029.970	120.139.990	14.579.468	12,14

Plățile bugetului local s-au efectuat în proporție de 55,95 % față de creditele bugetare definitive pe trimestrul III al anului 2022.

	Credite bugetare aprobate la finele perioadei de raportare	Credite bugetare trimestriale cumulate	Plăți efectuate	%
Cheltuieli totale, din care:	1.484.605.000	1.249.685.000	699.183.458	55,95
Autorități publice și acțiuni externe	225.406.000	199.410.000	79.497.172	39,87
Alte servicii publice generale	11.945.000	7.639.000	6.827.044	89,37
Tranzacții privind datoria publică și împrumuturi	43.201.000	40.702.000	35.742.537	87,82
Apărare	500.000	404.000	273.461	67,69
Ordine publică și siguranță națională	53.758.000	38.983.000	29.636.293	76,02
Invățământ	230.295.000	218.177.000	86.819.330	39,79
Sănătate	6.536.000	6.525.000	28.679	0,44
Cultură, recreere și religie	159.209.000	102.830.000	76.890.522	74,77
Asigurări și asistență socială	283.393.000	238.966.000	189.662.056	79,37
Locuințe, servicii și dezvoltare publică	195.164.000	140.664.000	79.239.215	56,33
Protecția mediului	109.120.000	108.668.000	62.812.626	57,80
Transporturi	166.078.000	146.717.000	51.754.523	35,28

Din contul de executie al bugetului local rezultă un excedent de 402.889.923 lei, diferența dintre veniturile încasate și plăți efectuate.

Plățile efectuate din bugetul local au fost acoperite din veniturile încasate.



Plățile nete de casă s-au efectuat în limita creditelor deschise, pe fiecare articol bugetar.

Pentru cheltuielile materiale, utilizarea creditelor s-a făcut în conformitate cu destinația aprobată prin buget.

Creditele bugetare aprobate, au fost utilizate conform clasificății economice, după natura și efectul lor economic și conform clasificății funcționale după destinația lor în baza activității și obiectivele ce au definit necesitățile publice, astfel încât au fost respectate prevederile legale privind modul de utilizare a creditelor.

Creditele deschise și plățile nete de casă efectuate pe capitole și subcapitole ale clasificății bugetare corespund cu datele din extrasele de cont emise de Trezoreria Sectorului 6.

La data de 30.09.2022, contul de execuție al bugetului instituțiilor publice și activităților finanțate integral sau parțial din venituri proprii se prezintă astfel:

-la partea de venituri	- prevederi bugetare aprobate	
	la finele perioadei de raportare	145.999.000 lei
	- prevederi trimestriale cumulate	112.774.000 lei
	- drepturi constatate	108.933.885 lei
	- incasări realizate	73.590.414 lei
	- drepturi constatate de încasat	35.343.472 lei

- la partea de cheltuieli	- credite bugetare aprobate	
	la finele perioadei de raportare	156.067.000 lei
	- credite bugetare trimestriale cumulate	121.441.000 lei
	- angajamente bugetare	88.961.532 lei
	- angajamente legale	88.961.532 lei
	- plăți efectuate	66.441.085 lei
	- angajamente legale de plătit	22.520.447 lei

Încasările față de bugetul trimestrial cumulat la data de 30.09.2022 sunt realizate în procent de 65,25 %, fiind compuse din următoarele categorii de venituri:

lei

	Prevederi bugetare aprobate la finele perioadei de raportare	Prevederi bugetare trimestriale cumulate	Încasări realizate	%
Venituri totale	145.999.000	112.774.000	73.590.413	65,25
Venituri din proprietate	3.849.000	3.168.000	1.112.862	35,13
Venituri din prestări service și alte activități	34.918.000	27.706.000	20.865.559	75,31
Diverse venituri	8.974.000	8.069.000	7.499.167	92,94



**SECTORUL 6
AL MUNICIPIULUI
BUCUREȘTI**
DIRECȚIA ECONOMICĂ

Transferuri voluntare	2.065.000	2.039.000	361.438	17,73
Venituri din valorificarea unor bunuri	20.000	20.000	0	0
Încasări din rambursări	10.000,00	10.000,00	1.844.616	184,46
Alte operațiuni financiare	0,00	0,00	5.044	0
Subvenții primite de la alte administrații	96.163.000	71.762.000	41.901.727	58,39

Plățile din bugetul instituțiilor publice și activităților finanțate integral sau parțial din venituri proprii și subvenții s-au efectuat în proporție de 54,71 % față de creditele bugetare trimestriale cumulate la data de 30.09.2022.

lei

	Credite bugetare aprobate la finele perioadei de raportare	Credite bugetare trimestriale cumulate	Plăți efectuate	%
Cheltuieli totale, din care:	156.067.000	121.441.000	66.441.085	54,71
Alte servicii publice generale	11.745.000	8.915.000	6.841.481	76,74
Ordine publică și siguranța națională	53.768.000	38.890.000	29.085.936	74,79
Învățământ	29.824.000	23.735.000	10.293.522	43,37
Cultură, recreere și religie	3.850.000	3.109.000	2.664.666	85,71
Asigurări și asistență socială	5.991.000	4.669.000	1.489.129	31,89
Locuințe, servicii și dezvoltare publică	40.189.000	31.423.000	15.917.181	50,65
Protecția mediului	10.700.000	10.700.000	149.170	1,39

La data de 30.09.2022, contul de execuție al bugetului creditelor externe se prezintă astfel:

- la partea de venituri**
- prevederi bugetare aprobate la finele perioadei de raportare 129.666.000 lei
 - prevederi bugetare trimestriale cumulate 124.591.000 lei



**SECTORUL 6
AL MUNICIPIULUI
BUCUREȘTI**
DIRECȚIA ECONOMICĂ

- drepturi constatate	29.629.861 lei
- încasări realizate	29.629.861 lei
- drepturi constatate de incasat	0 lei

- la partea de cheltuieli	- credite bugetare aprobate la finele perioadei de raportare	129.666.000 lei
	- credite bugetare trimestriale cumulate	124.591.000 lei
	- angajamente bugetare	91.588.718 lei
	- angajamente legale	80.194.718 lei
	- plăți efectuate	29.629.861 lei
	- angajamente legale de plătit	50.564.857 lei

Încasările față de bugetul trimestrial cumulat la data de 30.09.2022 sunt realizate în procent de 38,18 %, fiind compuse din următoarele categorii de venituri:

lei

	Prevederi bugetare aprobate la finele perioadei de raportare	Prevederi bugetare trimestriale cumulate	Încasări realizate	%
Venituri totale	129.666.000	124.591.000	29.629.861	23,78
Operațiuni financiare	129.666.000	124.591.000	29.629.861	23,78

Din bugetul creditelor externe s-au efectuat plăți în proporție de 23,78 % față de creditele bugetare trimestriale cumulate pe trimestrul III al anului 2022.

lei

	Credite bugetare aprobate la finele perioadei de raportare	Credite bugetare trimestriale cumulate	Plăți efectuate	%
Cheltuieli totale, din care:	129.666.000	124.591.000	29.629.861	23,78
Învățământ	127.140.000	122.065.000	29.629.861	24,27
Locuințe, servicii și dezvoltare publică	2.526.000	2.526.000	0	0

La data de 30.09.2022, contul de execuție al bugetului creditelor interne se prezintă astfel:



**SECTORUL 6
AL MUNICIPIULUI
BUCUREȘTI**
DIRECȚIA ECONOMICĂ

-la partea de venituri

- prevederi bugetare aprobate la finele perioadei de raportare	177.249.000 lei
- prevederi bugetare trimestriale cumulate	170.436.000 lei
- drepturi constatate	10.787.500 lei
- încasări realizate	10.787.500 lei
- drepturi constatate de încasat	0 lei

- la partea de cheltuieli

- credite bugetare aprobate la finele perioadei de raportare	177.249.000 lei
- credite bugetare trimestriale cumulate	170.436.000 lei
- angajamente bugetare	10.787.000 lei
- angajamente legale	10.787.500 lei
- plăți efectuate	10.787.500 lei
- angajamente legale de plătit	0 lei

Încasările față de bugetul trimestrial cumulat la data de 30.09.2022 sunt realizate în procent de 6,33 %, fiind compuse din următoarele categorii de venituri:

lei

	Prevederi bugetare aprobate la finele perioadei de raportare	Prevederi bugetare trimestriale cumulate	Încasări realizate	%
Venituri totale	177.249.000	170.436.000	10.787.500	6,33
Operațiuni financiare	177.249.000	170.436.000	10.787.500	6,33

Din bugetul creditelor interne s-au efectuat plăți în proporție de 6,33 % față de creditele bugetare trimestriale cumulate pe trimestrul III al anului 2022.

lei

	Credite bugetare aprobate la finele perioadei de raportare	Credite bugetare trimestriale cumulate	Plăți efectuate	%
Cheltuieli totale, din care:	177.249.000	170.436.000	10.787.500	6,33



**SECTORUL 6
AL MUNICIPIULUI
BUCUREȘTI**
DIRECȚIA ECONOMICĂ

Întreținere grădini publice, parcuri, zone verzi, baze sportive și de agrement	27.249.000	20.436.000	10.787.500	52,79
Locuințe, Servicii și dezvoltare publică	150.000.000	150.000.000	0	0

La data de 30.09.2022, Contul de execuție al bugetului fondurilor externe nerambursabile se prezintă astfel:

- la partea de venituri	- prevederi bugetare aprobate la finele perioadei de raportare	80.000 lei
	- prevederi trimestriale cumulate	62.000 lei
	- drepturi constatate	34.690 lei
	- încasări realizate	34.690 lei
	- drepturi constatate de încasat	0 lei
- la partea de cheltuieli	- credite bugetare aprobate la finele perioadei de raportare	80.000 lei
	- credite bugetare trimestriale cumulate	62.000 lei
	- angajamente bugetare	62.000 lei
	- angajamente legale	62.000 lei
	- plăți efectuate	0 lei
	- angajamente legale de plătit	0 lei

lei

	Prevederi bugetare aprobate la finele perioadei de raportare	Prevederi bugetare trimestriale cumulate	Încasări realizate	%
Venituri totale	80.000	62.000	34.690	55,95
Prefinanțare	80.000	62.000	34.690	55,95
Cheltuieli totale, din care:	80.000	62.000	0	
Asigurări și asistență socială	80.000	62.000	0	0

În perioada analizată au fost respectate normele disciplinei financiare, iar organizarea și conducerea contabilității s-a făcut în baza Legii contabilității nr.82/1991, republicată, cu modificările și completările ulterioare.



Cheltuielile efectuate au fost supuse controlului financiar preventiv pentru legalitate, realitate, regularitate și oportunitate a operațiunilor înscrise în documentele justificative certificate.

ANALIZA REZULTATULUI PATRIMONIAL

6.1 Venituri operaționale

DENUMIREA INDICATORILOR	30.09.2022
1. Venituri din impozite, taxe, contribuții de asigurări și alte venituri ale bugetelor	1.011.445.917
2. Venituri din activități economice	23.365.625
3. Finanțări, subvenții, transferuri, alocații bugetare cu destinație specială	142.296.202
4. Alte venituri operaționale	23.645.763
TOTAL VENITURI OPERAȚIONALE	1.200.753.507

6.2. Cheltuieli operaționale

DENUMIREA INDICATORILOR	30.09.2022
1. Salariile si contribuțiile sociale aferente angajaților	187.504.597
2. Subvenții si transferuri	130.968.375
3. Stocuri, consumabile, lucrări si servicii executate de terți	250.260.988
4. Cheltuieli de capital, amortizări si provizioane	283.377.387
5. Alte cheltuieli operaționale	20.547.423
TOTAL CHELTUIELI OPERAȚIONALE	872.658.770

6.3. Analiza rezultatului

INDICATORI	30.09.2022
Total cheltuieli operaționale	872.658.770
Total venituri operaționale	1.200.753.507
Rezultatul din activitatea operațională	328.094.737
Total cheltuieli financiare	32.670.761
Total venituri financiare	369.115
Rezultatul financiar	-32.301.646
Cheltuieli extraordinare	546.953
Venituri extraordinare	3.042
Rezultatul din activitatea extraordinară	-543.911
Rezultatul patrimonial al exercițiului	295.249.180



Rezultatul patrimonial în sumă de 295.249.180 lei, prezintă situația veniturilor, finanțărilor și cheltuielilor din cursul exercițiului curent. Rezultatul patrimonial este un rezultat economic care exprimă performanța financiară a instituției publice, respectiv excedent/deficit patrimonial.


Provizioane

Suma raportată în bilanț la rândul 55, reprezintă sentințe executorii (D.G.I.T.L) în anul 2009, 2010 și anul 2011 neachitate .

Situația provizioanelor pe trimestrul III al anului 2022, se prezintă astfel:

Denumirea indicator	Valoare
Valoare contabilă a provizioanelor la începutul anului	100.000
Valoarea contabilă a provizioanelor la sfârșitul perioadei	100.000

Conducătorul instituției,



Conducătorul compartimentului

financiar-contabil,

BILANT

30.09.2022

pag.: 1 - lei -


COD	DENUMIRE INDICATORI	SOLD LA INCEPUTUL PERIOADEI	SOLD LA SFARSITUL PERIOADEI
01003	1.Active fixe necorporale (ct.2030000+2050000+2060000+		
01003	2080100+2080200+2330000-2800300-2800500-		
01003	2800801-2800809-2900400-2900500-2900801-2900809-		
01003	2930100*)	6.003.081	7.240.273
01004	2.Instalatii tehnice, mijloace de transport, animale, plantatii, mobilier,		
01004	aparatura birotica si alte active corporale (ct.2130100+2130200+		
01004	2130300+2130400+2140000+2310000-2810301-		
01004	2810302-2810303-2810304-2810400-2910301-		
01004	2910302-2910303-2910304-2910400-2930200*)	48.244.063	51.500.279
01005	3.Terenuri si cladiri (ct.2110100+2110200+2120101+2120102+2120201+		
01005	2120301+2120401+2120501+2120601+2120901+2310000-2810100-		
01005	2810201-2810202-2810203-2810204-2810205-2810206-		
01005	2810207-2810208-2910100-2910201-2910202-2910203-		
01005	2910204-2910205-2910206-2910207-2910208-2930200)	8.159.145.426	8.605.076.832
01007	5.Active financiare necurente (investitii pe termen lung) peste un an		
01007	(ct.2600100+2600200+2600300+2650000+2670201+2670202+		
01007	2670203+2670204+2670205+2670208-2960101-2960102-		
01007	2960103-2960200), din care:	3.343	3.343
01009	6.Creante necurente - sume ce urmeaza a fi incasate dupa o perioada		
01009	mai mare de un an (ct.4110201+4110208+4130200+4280202+		
01009	4610201+4610209-4910200-4960200) din care:	6.615.041	7.224.841
01010	Creante comerciale necurente - sume ce urmeaza a fi incasate dupa		
01010	o perioada mai mare de un an (ct.4110201+4110208+4130200+		
01010	4610201-4910200-4960200)	6.578.060	6.515.047
01015	7.TOTAL ACTIVE NECURENTE (rd.03+04+05+06+07+09)	8.220.010.954	8.671.045.568
01019	1.Stocuri (ct.3010000+3020100+3020200+3020300+3020400+		
01019	3020500+3020600+3020700+3020800+3020900+3030100+3030200+		
01019	3040100+3040200+3050100+3050200+3070000+3090000+3310000+		
01019	3320000+3410000+3450000+3460000+3470000+3490000+3510100+		
01019	3510200+ 3540100+3540500+ 3540600+3560000+3570000+3580000+		
01019	3590000+3610000+3710000+3810000+/-3480000+/-3780000-		
01019	3910000-3920100-3920200-3920300-3930000-3940100-3940500-		
01019	3940600-3950100-3950200-3950300-3950400-3950600-3950700-		
01019	3950800-3960000-3970100-3970200-3970300-3980000-4420803)	119.690.910	122.997.020
01021	Creante din operatiuni comerciale, avansuri si alte decontari (ct.2320000+		
01021	2340000+4090101+4090102+4110101+4110108+4130100+4180000+		
01021	4250000+4280102+4610101+4610109+4730109**+4810101+4810102+		
01021	4810103+4810900+4830000+4840000+4890101+		
01021	4890301-4910100-4960100+5120800) din care:	459.476.146	50.863.344
01022	Creante comerciale si avansuri (ct.2320000+2340000+4090101+		
01022	4090102+4110101+4110108+4130100+4180000+4610101-		
01022	4910100- 4960100),din care:	36.364.428	37.007.723
010221	Avansuri acordate(ct.2320000+2340000+4090101+4090102)	1.392.103	126.493
01023	Creante bugetare (ct.4310100**+4310200**+4310300**+4310400**+		
01023	4310500**+4310600**+4310700**+4370100**+4370200**+4370300**		
01023	+4420400+4420802+4440000**+4460100**+4460200**+		
01023	4480200+4610102+4610104+4630000+ 4640000+4650100+4650200		
01023	+4660401+4660402+4660500+4660900+4810101**+4810102**+		
01023	4810103**+4810900**-4970000), din care:	288.569.248	288.819.219

COD	DENUMIRE INDICATORI	SOLD LA INCEPUTUL PERIOADEI	SOLD LA SFARSITUL PERIOADEI
01024	Creantele bugetului general consolidat (ct.4630000+4640000+4650100+		
01024	4650200+4660401+4660402+4660500+4660900-4970000)	284.415.972	284.709.906
01025	Creante din operatiuni cu fonduri externe nerambursabile si fonduri de		
01025	la buget (ct.4500100+4500300+4500501+4500502+4500503+4500504+		
01025	4500505+4500700+4510100+4510300+4510500+4530100+4540100+		
01025	4540301+4540302+4540501+4540502+4540503+4540504+4550100+		
01025	4550301+4550302+4550303+4560100+4560303+4560309+4570100+		
01025	4570201+4570202+4570203+4570205+4570206+4570209+4570301+		
01025	4570302+4570309+4580100+4580301+4580302+4610103+4730103**+		
01025	4740000+4760000), din care:	18.354.617	5.784.051
01026	Sume de primit de la Comisia Europeana (ct.4500100+4500300+		
01026	4500501+4500502+4500503+4500504+4500505+4500700)	210.954	210.954
01027	Imprumuturi pe termen scurt acordate (ct.2670101+2670102+2670103+		
01027	2670104+2670105+2670108+2670601+2670602+2670603+2670604+		
01027	2670605+2670609+4680101+4680102+4680103+4680104+4680105+		
01027	4680106+4680107+4680108+4680109+4690103+4690105+4690106+		
01027	4690108+4690109)		48.353.647
01030	Total creante curente (rd.21+23+25+27)	766.400.011	393.820.261
01033	Conturi la trezorerie, casa in lei.		
01033	(ct.5100000+5120101+5120501+5130101+		
01033	5130301+5130302+5140101+5140301+5140302+5150101+5150103+5150		
01033	301		
01033	+5150500+5150600+5160101+5160301+5160302+5170101+5170301+51		
01033	70302		
01033	+5200100+5210100+5210300+5230000+5250101+5250102+5250301+52		
01033	50302		
01033	+5250400+5260000+5270000+5280000+5290101+5290201+5290301+52		
01033	90400		
01033	+5290901+5310101+5410101+5500101+5520000+5550101+5550400+55		
01033	70101		
01033	+5580101+5580201+5590101+5600101+5600300+5600401+5610101+56		
01033	10300		
01033	+5620101+5620300+5620401+5710100+5710300+5710400+5740101+57		
01033	40102		
01033	+5740301+5740302+5740400+5750100+5750300+5750400-7700000)	58.545.867	422.094.203
010331	Dobanda de incasat,alte valori,avansuri de trezorerie		
010331	(ct.5180701+5320100+		
010331	5320200+5320300+5320400+5320500+5320600+5320800+5420100)	155.066	197.688
01035	Conturi la institutii de credit, BNR, casa in valuta (ct.5110101+5110102+		
01035	5120102+5120402+5120502+5130102+5130202+5140102+5140202+		
01035	5150102+5150202+5150302+5160102+5160202+5170102+5170202+		
01035	5290102+5290202+5290302+5290902+5310402+5410102+5410202+		
01035	5500102+5550102+5550202+5570202+5580102+5580202+5580302+		
01035	5580303+5590102+5590202+5600102+5600103+5600402+5610102+		
01035	5610103+5620102+5620103+5620402)	99.935.141	76.314.596
01040	Total disponibilitati si alte valori (rd.33+33.1+35+35.1)	158.636.074	498.606.487
01042	6.Cheltuieli in avans (ct.4710000)		1.392
01045	7.TOTAL ACTIVE CURENTE (rd.19+30+31+40+41+41.1+42)	1.044.726.995	1.015.425.160
01046	8.TOTAL ACTIVE (rd.15+45)	9.264.737.949	9.686.470.728
01052	I.Sume necurente - sume ce urmeaza a fi platite dupa o perioada		
01052	mai mare de un an (ct.2690200+4010200+4030200+4040200+		
01052	4050200+4280201+4620201+4620209+5090000), din care:	9.778.287	7.186.258

COD	DENUMIRE INDICATORI	SOLD LA INCEPUTUL PERIOADEI	SOLD LA SFARSITUL PERIOADEI
01053	Datorii comerciale (ct.4010200+4030200+4040200+4050200+		
01053	4620201)	8.779.714	6.558.307
01054	2.Imprumuturi pe termen lung (ct.1610200+1620200+1630200+		
01054	1640200+1650200+1660201+1660202+1660203+1660204+		
01054	1670201+1670202+1670203+1670208+1670209-1690200)	1.426.759.593	1.395.752.396
01055	3.Provizioane (ct.1510201+1510202+1510203+1510204+1510208)	100.000	100.000
01058	TOTAL DATORII NECURENTE (rd.52+54+55)	1.436.637.880	1.403.038.654
01060	1.Datorii comerciale, avansuri si alte decontari (ct.2690100+4010100+		
01060	4030100+4040100+4050100+4080000+4190000+4620101+4620109+		
01060	4730109+4810101+4810102+4810103+4810900+4830000+		
01060	4840000+4890201+5090000+5120800), din care:	424.424.589	44.623.643
01061	Datorii comerciale si avansuri (ct.4010100+4030100+4040100+		
01061	4050100+4080000+4190000+4620101), din care:	8.541.256	39.611.168
1062	2.Datorii catre bugete		
	(ct.4310100+4310200+4310300+4310400+4310500+		
01062	4310600+4310700+4370100+4370200+4370300+4400000+4410000+		
01062	4420300+4420801+4440000+4460100+4460200+4480100+4550501+		
01062	4550502+4550503+4620109+4670100+4670200+4670300+4670400+		
01062	4670500+4670900+4730109+4810900),din care:	28.828.939	29.744.031
010631	Contributii sociale (ct.4310100+4310200+4310300+4310400+4310500+		
010631	4310600+4310700+4370100+4370200+4370300)	7.042.997	3.998.669
01065	3.Datorii din operatiuni cu Fonduri externe nerambursabile si fonduri de		
01065	la buget,alte datorii catre alte organisme internationale (ct.4500200+		
01065	4500400+4500600+4510200+4510401+4510402+4510409+4510601+		
01065	4510602+4510603+4510605+4510606+4510609+4520100+4520200+		
01065	4530200+4540200+4540401+4540402+4540601+4540602+4540603+		
01065	4550200+4550401+4550402+4550403+4550404+4550409+4560400+		
01065	4580401+4580402+4580501+4580502+4590000+4620103+4730103+		
01065	4760000)	443.846	443.846
01070	4.Imprumuturi pe termen scurt-sume ce urmeaza a fi platite intr-o perioada		
1070	de pana la un an (ct.5180601+5180603+5180604+5180605+5180606+		
01070	5180608+5180609+5180800+5190101+5190102+5190103+5190104+		
01070	5190105+5190106+5190107+5190108+5190109+5190110+5190180+		
01070	5190190)		48.353.647
01072	6.Salariile angajatilor (ct.4210000+4230000+4260000+4270100+4270300+		
01072	4280101)	11.600.563	6.638.478
01073	7.Alte drepturi cuvenite altor categorii de persoane (pensii, indemnizatii de		
01073	somaj, burse) (ct.4220100+4220200+4240000+4260000+4270200+		
01073	4270300+4290000+4380000), din care:	454.402	352.217
01074	8.Venituri in avans (ct.4720000)	211.149	211.637
01078	10.TOTAL DATORII CURENTE (rd.60+62+65+70+71+72+73+74+75)	465.963.488	130.367.499
01079	11.TOTAL DATORII (rd.58+78)	1.902.601.368	1.533.406.153
01080	12.ACTIVE NETE = TOTAL ACTIVE - TOTAL DATORII =		
	CAPITALURI		
01080	PROPRII (rd.80=rd.46-79=rd.90)	7.362.136.581	8.153.064.575
01084	1.Rezerve, fonduri (ct.1000000+1000101+1000201+1000202+1000301+		
01084	1000401+1000402+1010000+1020101+1020102+1020103+		
01084	1030000+ 1040101+1040102+1040103+1050100+1050200+1050300+		
01084	1050400+1050500+/-1060000+1060000+1320000+1330000)	7.378.747.661	7.924.984.734
01086	3.Rezultat reportat (ct.1170000-sold debitor)	250.489.946	67.169.339
01087	4.Rezultatul patrimonial al exercitiului (ct.1210000-sold creditor)	233.878.866	295.249.180

COD	DENUMIRE INDICATORI	SOLD LA INCEPUTUL PERIOADEI	SOLD LA SFARSITUL PERIOADEI
01090	6.TOTAL CAPITALURI PROPRII (rd.84+85-86+87-88)	7.362.136.581	8.153.064.575

Conducatorul institutiei


Conducatorul compartimentului
financiar- contabil

CONTUL DE REZULTAT PATRIMONIAL

30.09.2022

pag.: 1 - lei -

COD	DENUMIRE INDICATORI	An precedent	An curent
02002	1.Venituri din impozite, taxe, contributi de asigurari si alte venituri ale bugetelor		
02002	(ct.7300100+7300201+7300202+7300203+7310100+7310200+7320100+		
02002	7330000+7340000+7350100+7350200+7350300+7350400+7350500+		
02002	7350601+7350602+7360100+7390000+7450100+ 7450200+7450300+7450400+		
02002	7450500+7450700+7450900+7460100+7460200+7460300+7460900)	762.458.620	1.011.445.917
02003	2.Venituri din activitati economice		
02003	(ct.7210000+7220000+7510100+7510200+/-7090000)	16.597.897	23.365.625
02004	3.Finantari, subventii, transferuri, alocatii bugetare cu destinatie speciala		
02004	(ct.7510500+7710000+7720100+7720200+7740100+7740200+7750000+		
02004	7760000+7780000+7790101+7790109)	179.266.965	142.296.202
02005	4.Alte venituri operationale (ct.7140000+7180000+7500000+7500100+7500200		
02005	+7510300+7510400+7810200+7810300+7810401+7810402+7770000)	17.218.594	23.645.763
02005	TOTAL VENITURI OPERATIONALE (rd.02+03+04+05)	975.542.076	1.200.753.507
02008	1.Salarii si contributiile sociale aferente angajatilor		
02008	(ct.6410000+6420000+6450100+		
02008	6450200+6450300+6450400+6450500+6450600+6450700+6450800+6460000+		
02008	6470000)	163.186.607	187.504.597
02009	2.Subventii si transferuri (ct.6700000+6710000+6720000+6730000+6740000+		
02009	6750000+6760000+6770000+6780000+6790000)	128.359.891	130.968.375
02010	3.Stocuri, consumabile, lucrari si servicii executate de terti (ct.6010000+6020100+		
02010	6020200+6020300+6020400+6020500+6020600+6020700+6020800+6020900+		
02010	6030000+6060000+6070000+6080000+6090000+6100000+6110000+6120000+		
02010	6130000+6140000+6220000+6230000+6240100+6240200+6260000+6270000+		
02010	6280000+6290100)	244.072.626	250.260.988
02011	4.Cheltuieli de capital, amortizari si provizioane (ct.6810100+		
02011	6810200+6810300+6810401+6810402+6820101+6820109+		
02011	6820200+6890100+6890200)	112.780.052	283.377.387
02012	5. Alte cheltuieli operationale (ct.6350100+6540000+6580101+6580109)	20.919.956	20.547.423
02013	TOTAL CHELTUIELI OPERATIONALE (rd.08+09+10+11+12)	669.319.132	872.658.770
02013	- EXCEDENT (rd.06-rd.13)	306.222.944	328.094.737
02017	IV.VENITURI FINANCIARE		
02017	(ct.7630000+7640000+7650100+7650200+7660000+		
02017	7670000+7680000+7690000+7860300+7860400)	18.671	369.115
02018	V. CHELTUIELI FINANCIARE		
02018	(ct.6630000+6640000+6650100+6650200+6660000+		
02018	6670000+6680000+6690000+6860300+6860400+6860800)	29.313.443	32.670.761
02021	- DEFICIT (rd.18-rd.17)	29.294.772	32.301.646
02023	- EXCEDENT (rd.15+20-16-21)	276.928.172	295.793.091
02025	VIII. VENITURI EXTRAORDINARE (ct.7910000)	3.197	3.042
02026	IX. CHELTUIELI EXTRAORDINARE (ct.6900000+6910000)	86.793	546.953
02029	- DEFICIT (rd.26-rd.25)	83.596	543.911
020292	- EXCEDENT (rd.23+28-24-29)	276.844.576	295.249.180
02031	- EXCEDENT (rd.29.2-29.4)	276.844.576	295.249.180




Conducatorul compartimentului
financiar- contabil

SITUATIA FLUXURILOR DE TREZORERIE

30.09.2022

pag: 1 - lei -

COD	DENUMIRE INDICATORI	Total	Casa ct. 5310101	Buget de stat ct. 5200100/ 7700000	Buget local ct. 5210100/ 7700000	Buget asigurari sociale de stat ct. 5250101+ 5250102/ 7700000	Buget asigurari pentru somaj ct. 5740101+ 5740102/ 7700000	Buget Fond national unic de asigurari sociale de sanatate ct. 5710100/ 7700000	Buget Fond pentru mediu ct. 5750100/ 7700000	Buget trezoreria ct. 5240100/ 7700000	Buget institutii publice finantate integral din venituri proprii ct. 5600101/ 7700000	Buget institutii publice finantate din venituri proprii si subventii ct. 5610101/ 7700000	Buget activitati finantate din venituri proprii si buget activitati de privatizare ct. 5620101/ 7700000	Buget imprumuturi interne si externe ct. 5130101+ 5140101+ 5160101+ 5170101/ 7700000	Buget fonduri externe nerambursabile (sursa D) ct. 5150103/ 7700000	Alte disponibilitati (ct.5XX)
03002	1. Incasari	1.265.064.055	62.625.918		1.054.923.259							57.680.703	14.060.051		34.690	75.739.434
03003	2. Plati	728.889.029	62.506.048		526.731.929							53.917.064	11.702.071			74.031.917
03004	3. Numerar net din activitatea operationala (rd.02-rd.03)	536.175.026	119.870		528.191.330							3.763.639	2.357.980		34.690	1.707.517
03006	1. Incasari	3.277	654		2.623											
05007	2. Plati	134.535.142			93.295.831							741.370	80.580	40.417.361		
03008	3. Numerar net din activitatea de investitii (rd.06-07)	-134.531.865	654		-93.293.208							-741.370	-80.580	-40.417.361		
03010	1. Incasari	89.414.520			47.147.499							38.679	1.810.981	40.417.361		
03011	2. Plati	79.155.698			79.155.698											
03012	3. Numerar net din activitatea de finantare (rd.10-rd.11)	10.238.822			-32.008.199							38.679	1.810.981	40.417.361		
03013	IV.CRESTEREA (DESCRESTEREA) NETA DE NUMERAR SI ECHIVALENT DE NUMERAR (rd.04+rd.08+rd.12)	411.901.983	120.524		402.889.923							3.060.948	4.088.381		34.690	1.707.517
03014	V. NUMERAR SI ECHIVALENT DE NUMERAR LA INCEPUTUL ANULUI	58.545.867			46.503.987							4.895.614	5.171.298			1.974.968
030142	-sume utilizate/transferate din excedentul anului precedent	48.353.647			46.503.987							38.679	1.810.981			
03015	VI.NUMERAR SI ECHIVALENT DE NUMERAR LA SFARSITUL PERIOADEI (rd.13+rd.14+rd.14.1-rd.14.2-rd.14.3)	422.099.902	120.524		402.889.923							7.917.883	7.448.698		34.690	3.682.485



Conducatorul compartimentului
financiar- contabil


Viza trezoreriei

SITUATIA FLUXURILOR DE TREZORERIE

30.09.2022

pag.: 1 - lei -

COD	DENUMIRE INDICATORI	Total	Casa in valuta	Alte disponibilitati
04002	1. Incasari	3.621.493.664	36.415	3.621.457.249
04003	2. Plati	3.645.112.903	36.415	3.645.076.488
04004	3. Numerar net din activitatea operationala (rd.02-rd.03)	-23.619.239		-23.619.239
04006	1. Incasari	10.787.500		10.787.500
04007	2. Plati	10.787.500		10.787.500
04013	IV CRESTEREA (DESCRESTEREA) NETA DE NUMERAR SI ECHIVALENT DE NUMERAR (rd.04+rd.08+rd.12)	-23.619.239		-23.619.239
04014	V NUMERAR SI ECHIVALENT DE NUMERAR LA INCEPUTUL PERIOADEI	99.935.141		99.935.141
04016	2. Diferente de curs nefavorabile	1.306		1.306
04017	VI NUMERAR SI ECHIVALENT DE NUMERAR LA FINELE PERIOADEI(rd.13+14+15-16)	76.314.596		76.314.596



Conducatorul compartimentului
financiar- contabil




DISPONIBIL DIN MIJLOACE CU DESTINATIE SPECIALA

30.09.2022

- lei -

DENUMRE INDICATORI	COD	DISPONIBIL LA INCEPUTUL ANULUI	INCASARI	PLATI	DISPONIBIL LA SFARSITUL PERIOADEI
TOTAL (rd.02 la 15)	05001	1.534.877	5.775.588	6.199.369	1.111.096
- Sume primite ca donatii si sponsorizari (ct.5500101,ct.5500102/analitice distincte)	05002	3.570			3.570
- Garantii materiale retinute gestionarilor conform Legii nr.22/1969 (ct.5500101,ct.5500102/analitice distincte)	05003	759.848	42.294	25.971	776.171
- Alte disponibilitati cu destinatie speciala (ct.5500101,ct.5500102/analitice distincte)	05011	771.459	5.733.293	6.173.398	331.354

Conducatorul institutiei,


Conducatorul compartimentului
financiar-contabil

Situatia platilor efectuate si a sumelor declarate pentru cota-parte aferenta cheltuielilor finantate din FEN postaderare

30.09.2022

Pag: 1 - lei -

Cod indicator	Denumirea programului cu finantare UE	Plati efectuate de la titlul 56 si 58	din care:		Sume in curs de sollicitare la rambursare aferente cheltuielilor efectuate in anul curent	Sume in curs de sollicitare la rambursare in anul curent aferente cheltuielilor efectuate in anii anteriori	Sume sollicitate la rambursare aferenta cheltuielilor efectuate in anul curent	Sume sollicitate la rambursare aferente cheltuielilor efectuate in anul curent aflate in curs de autorizare	Sume sollicitate la rambursare in anul curent aferente cheltuielilor efectuate in anii anteriori aflate in curs de autorizare	Sume rambursate aferente cheltuielilor efectuate in anul curent	Sume rambursate in anul curent aferente cheltuielilor efectuate in anii anteriori	Sume neautorizate de autoritatile de management aferente cheltuielilor efectuate in anul curent	Sume neautorizate de autoritatile de management aferente cheltuielilor efectuate in anii anteriori	Prefinantare dedusa din sumele sollicitate la rambursare aferente cheltuielilor efectuate in anul curent	Prefinantare dedusa din sumele sollicitate la rambursare aferente cheltuielilor efectuate in anii anteriori	Sume rezultate din nereguli aferente cheltuielilor efectuate in anul curent si in anii anteriori	din care:
			Plati efectuate pentru cota-parte FEN (alineat02)	Sume in curs de sollicitare la rambursare aferente cheltuielilor efectuate in anul curent													Sume rezultate din nereguli deduse din sumele sollicitate la rambursare aferente cheltuielilor efectuate in anul curent
	A	01	02	03	04	05	06	07	08	09	10	11	12	13	14	15	
10030	Alte programe comunitare in perioada 2014-2020 (5815)	508.903	504.147	29.681					474.466								
10032	Programe di Fondul European de Dezvoltare Regionala (FEDR) (5801)	7.485.242	4.675.295	3.980.977	601.028		694.318		694.318	10.922.878							
10033	Programe din Fondul Social European (FSE) (5802)	2.911.934	2.373.680	424.703			1.948.977		1.830.398	538.829			118.579				
10099	Total	10.906.079	7.553.122	4.435.361	601.028		3.117.761		2.999.182	11.461.707			118.579				




Conducatorul compartimentului financiar- contabil

din fonduri externe nerambursabile postaderare (titlul 56, titlul 58 si titlul 60) la data de

30.09.2022

Pag.: 1 - lei -

Denumirea indicatorilor	Cod rand	Buget de stat (s 01-stat)	Buget local (s 02-local)	Bugetul asigurarilor sociale de stat (s 03-bass)	Bugetul asigurarilor pentru somaj (s 04-somaj)	Bugetul fondului national unic de asigurari sociale de sanatate (s05-sanatate)	Bugetul institutiilor publice si activitatilor finantate integral sau partial din venituri proprii (s10-local)	Bugetul fondurilor externe nerambursabile (s08-stat+local)	Bugetul creditelor externe (s06-stat+local)	Bugetul creditelor interne (s07-stat+local)	Bugetul institutiilor publice si activitatilor finantate integral sau partial din venituri proprii (s20-stat+autonome)
A		01	02	03	04	05	06	07	08	09	10
Total plati (titlul VIII cod56+ titlul X cod58) (rd.2+rd.11)	56001		10.906.079								
Total plati (titlul X cod58) (rd.12 la rd.19)	56011		10.906.079								
Cheltuieli de personal (titlul I)	56012		862.859								
Bunuri si servicii (titlul II)	56013		50.218								
Active nefinanciare (titlul XV)	56019		9.993.002								




Conducatorul compartimentului
financiar- contabil

I. PLATI RESTANTE
30.09.2022

pag. 1 - lei -

DENUMIRE INDICATORI	COD	Sold la inceputul anului	Sold la finele perioadei	
			TOTAL	Din care: aferent sumelor angajate cu prevederi bugetare
PLATI RESTANTE-TOTAL (rd.150+300) din care:	40001	259.128	127.129	127.129
-sub 30 de zile(rd.151+301)	40002	259.128	127.129	127.129
PLATI RESTANTE - TOTAL SECTIUNEA DE FUNCTIONARE (rd.160+170+240+250+270+280+290) din care:	40150	259.128	127.129	127.129
-sub 30 de zile(rd.161+171+241+251+271+281+291)	40151	259.128	127.129	127.129
Plati restante catre furnizori,creditori din operatii comerciale (ct.10100,ct.4030100,ct.4620101,ct.4620109)	40160			
(rd.161+162+163+165+166) din care:		259.128	127.129	127.129
-sub 30 de zile	40161	259.128	127.129	127.129

Conducatorul institutiei


Conducatorul compartimentului
financiar contabil

I. PLATI RESTANTE
-bugete locale-
30.09.2022

pag. 2 - lei -


DENUMIRE INDICATORI	COD	Sold la inceputul anului	Sold la finele perioadei	
			TOTAL	Din care: afereent sumelor angajate cu prevederi bugetare
PLATI RESTANTE-TOTAL (rd.150+300) din care:	42001	259.128	127.129	127.129
-sub 30 de zile(rd.151+301)	42002	259.128	127.129	127.129
PLATI RESTANTE - TOTAL SECTIUNEA DE FUNCTIONARE (rd.160+170+240+250+270+280+290) din care:	42150	259.128	127.129	127.129
-sub 30 de zile(rd.161+171+241+251+271+281+291)	42151	259.128	127.129	127.129
Plati restante catre furnizori,creditori din operatii comerciale (ct. '0100,ct.4030100,ct.4620101,ct.4620109)	42160			
(rd.161+162+163+165+166) din care:		259.128	127.129	127.129
-sub 30 de zile	42161	259.128	127.129	127.129

Conducatorul institutiei

Conducatorul compartimentului
financiar contabil


Nr rd	Explicatie	Plati restante		Plati restante aferente programelor nationale		Plati restante aferente fondurilor externe nerambursabile postaderare*****)		Plati restante aferente fondurilor externe nerambursabile preaderare (sursa08/D)	
		total**)	din care arierate***)	total	din care arierate	total	din care arierate	total	din care arierate
	0	1	1.1	2	2.1	3	3.1	4	4.1
1	Sold la finele lunii precedente	145.272							
2	Sold la finele perioadei	127.129							

Conducatorul institutiei



Conducatorul compartimentului
financiar contabil

Nr rd	Explicatie	Plati restante		Plati restante aferente programelor nationale		Plati restante aferente fondurilor externe nerambursabile postaderare*****)		Plati restante aferente fondurilor externe nerambursabile preaderare (sursa08/D)	
		total**)	din care arierate***)	total	din care arierate	total	din care arierate	total	din care arierate
	0	1	1.1	2	2.1	3	3.1	4	4.1
1	Sold la finele lunii precedente	145.272							
2	Sold la finele perioadei	127.129							



Conducatorul institutiei

Conducatorul compartimentului
 financiar contabil

Situatia activelor si datorilor institutiilor publice
din administratia locala
30.09.2022


pag.: 1 - lei -

COD	DENUMIRE INDICATORI	Sold la inceputul anului	Sold la sfarsitul perioadei
18004	Numerar in lei in casieria institutiilor publice locale si ale institutiilor		
18004	publice de subordonare locala,(ct.5310101)		120.524
18005	Disponibilitati in lei ale institutiilor publice locale si ale institutiilor publice de		
18005	subordonare locala, la trezorerii (ct.5100000+5120101+5120501+5150101+		
18005	5150103+5150500+5150600+5160101+5160301+5160302+5170101+5170301		
18005	+5170302+5210100+5210300+5280000+5290201+5290301+5290400+5290901		
18005	+5410101+5500101+ 5520000+5550101+5570101+5580101+5580201+5600101		
18005	+5600300+5610101+5610300+5620101+5620300-7700000), din care:	58.545.867	421.973.679
180051	Disponibilitati in lei din imprumuturi interne si externe contractate de autoritatile		
180051	administratiei publice locale (ct.5160101)		10.787.500
18008	Total (in baze cash) (rd.04+05)	58.545.867	422.094.203
18009	Total (in baze accrual)(rd.08+09)	58.545.867	422.094.203
18022	Avansuri de trezorerie, acordate in lei (ct.5420100)		9.871
18023	Alte valori		
	(ct.5320100+5320200+5320300+5320400+5320500+5320600+5320800)	155.066	187.817
18032	Disponibilitati ale institutiilor publice locale si ale institutiilor de subordonare		
18032	locala la institutiile de credit rezidente (ct.5110101+5110102+5120102+5120402+		
18032	5120502+5150102+5150202+5160102+5160202+5170102+5170202+5290202+		
18032	5290302+5290902+5500102+5550102+5550202+5570202+5580102+5580302+		
18032	5600102+5600103+5610102+5610103+5620102+5620103), din care:	97.563.088	67.471.416
18036	Total (in baze cash) (rd.32+35)	97.563.088	67.471.416
18038	Total (in baze accrual) (rd.36+37)	97.563.088	67.471.416
18039	Depozite ale institutiilor publice la institutiile de credit rezidente		
18039	(ct.5150302+5600402+5620402)	2.372.053	8.843.180
18041	Total (in baze accrual) (rd.39+40)	2.372.053	8.843.180
18051	Disponibilitati ale institutiilor publice aflate la alti rezidenti (terti) (ct.4610109+		
18051	4610209+2670108+2670208)	1.977.071	1.940.645
18052	Total (in baze cash) (rd.51)	1.977.071	1.940.645
18157	Creante comerciale necurente legale de livrari de bunuri si servicii de catre		
18157	autoritatile locale sau de institutii subordonate acestora (ct.4110201+4110208+		
18157	4130200+4610201-4910200-4960200) Total (rd.158+159+160+164) din care:	6.578.060	6.515.047
18158	- de la populatie(gospodariile populatiei(S14)	6.525.836	6.462.823
18159	- de la societati nefinanciare (S11),	52.224	52.224
18165	Creante comerciale curente legate de livrari de bunuri si servicii de catre autoritatile		
18165	locale sau de institutii subordonate acestora(ct.2320000+2340000+4090101+		
18165	4090102+4110101+4110108+4130100+4180000+4610101-4910100-4960100)		
18165	Total(rd.166+167+168+172)din care de la:	36.364.428	37.007.723
18166	-de la gospodariile populatie (S14)	34.236.174	35.362.884
18167	-de la societati nefinanciare (S11)	1.707.267	828.291
18168	-de la institutiile publice, din care: (rd.169+170+171)	420.987	816.548
18170	-Administratia locala (exclusiv fondurile de securitate sociala)(S1313)	420.987	816.548
18176	1.Creante ale bugetului local (ct.4640000-4970000). Total (rd.177+178+179+183),		
18176	din care:	284.415.972	284.709.906
18177	- de la gospodariile populatie (S14)	81.421.939	84.848.580
18178	- de la societati nefinanciare (S11)	202.994.033	199.861.326
18185	Total creante (rd.176+184)	284.415.972	284.709.906
18191	Sume de primit de la Autoritatea de Certificare / Autoritatile de Management /		
18191	Agentiile de Plati - FONDURI EXTERNE NERAMBURSABILE		
	POSTADERARE		

COD	DENUMIRE INDICATORI	Sold la inceputul anului	Sold la sfarsitul perioadei
18191	(ct.4580301)	14.215.033	445.516
18192	Sume de primit de la Autoritatea de Certificare / Autoritatile de Management /		
18192	Agentiile de Plati - FONDURI DE LA BUGET (ct.4580302)	3.553.758	109.954
18194	Sume de primit de la Comisia Europeana/alti donatori reprezentand venituri ale		
18194	bugetului general consolidat-FONDURI EXTERNE NERAMBURSABILE		
18194	POSTADERARE(ct.4500504+4500505). Total, din care:(rd.195+196)	210.954	210.954
18196	Sume de primit de la Comisia Europeana/alti donatori reprezentand venituri ale		
18196	bugetului general consolidat - institutii publice finantate din venituri proprii/venituri		
18196	proprii si subventii - FONDURI EXTERNE NERAMBURSABILE		
18196	POSTADERARE		
18196	(ct4500505)	210.954	210.954
18203	1.Sume datorate tertilor reprezentand garantii si cautiuni aflate in conturile		
18203	institutiilor publice (ct.4280101+4280201+4620101+4620109).Total (rd.204+205+		
18203	206), din care:	1.166.013	1.604.806
18204	- salariatilor (gospodariile populatiei)(S143)	1.149.732	1.576.029
18205	- societati nefinanciare (S11)	8.100	15.462
18206	- institutiilor publice, din care: (rd.207+208+209)	8.181	13.315
18208	- Administratia locala (exclusiv fondurile de securitate sociala)(S1313)	8.181	13.315
182671	Sume primite din excedentul anului precedent pentru acoperirea golurilor temporare		
182671	de		
182671	casa si pentru finantarea cheltuielilor sectiunii de dezvoltare		
182671	(ct.5190107+5190190)		48.353.647
18268	Total(in baze cash)(rd.262+266+267+267.1)		48.353.647
18275	Total (in baze accrual) (cash+dobanzi) (rd.268+274)		48.353.647
18286	Credite pe termen lung primite (contractate, garantate, asimilate,etc)		
18286	de institutiile publice locale (ct.1620200+1630200+1670201+1670202+		
18286	1670203+1670209).Total (rd.287+288+289+289.1) din care acordate de:	1.426.759.593	1.395.752.396
18287	- Societati care accepta depozite, exclusiv banca centrala (S122)	1.426.643.389	1.395.752.396
18289	- Nerezidenti(State membre si institutii si organisme ale Uniunii Europene,		
18289	State nonmembre si organizatii internationale nerezidente ale Uniunii		
18289	Europene)(S21,S22)	116.204	
18290	Total (in baze cash)(rd.286)	1.426.759.593	1.395.752.396
18312	Datorii comerciale necurente legale de livrari de bunuri si servicii (ct.4010200+		
18312	4030200+4040200+4050200+4620201). Total (rd.313+314+318+319),		
18312	din care catre:	8.779.714	6.558.307
18313	- Societati nefinanciare(S11)	1.248.946	325.829
18314	- Institutii publice, din care (rd.315+316+317):	7.530.768	6.232.478
18316	- Administratia locala (exclusiv fondurile de securitate sociala) (S1313)	7.530.768	6.232.478
18320	Datorii comerciale curente legate de livrari de bunuri si servicii (ct.4010100+		
18320	4030100+ 4040100+4050100+4080000+4190000+4620101).		
18320	Total (rd.321+322+326+327) din care catre:	8.541.256	39.611.168
18321	-Societati nefinanciare (S11)	4.621.130	8.153.178
18322	-Institutii publice, din care:(rd.323+324+325)	3.920.126	31.457.990
18324	-Administratia locala (exclusiv fondurile de securitate sociala) (S1313)	3.920.126	31.457.990
18331	Datoriile institutiilor publice din administratia locala catre bugete (ct.4310100+		
18331	4310200+4310300+4310400+4310500+4310600+4310700+4370100+4370200+		
18331	4370300+4420300+4420801+4440000+4460100+4460200+4480100)	20.329.509	19.800.626
18332	Salariile angajatilor (ct.4210000+4230000+4260000+4270100+4270300+		
18332	4280101)	11.600.563	6.638.478
18333	Alte drepturi cuvenite altor categorii de persoane (ct.4260000+4270200+4270300+		
18333	4290000+4380000)	454.402	352.217
18335	Total (rd.331+332+333+334)	32.384.474	26.791.321

COD	DENUMIRE INDICATORI	Sold la inceputul anului	Sold la sfarsitul perioadei
183421	Provizioane necurente (ct.1510201+1510202+1510203+1510204+1510208), din care:	100.000	100.000
183423	Provizioane necurente reprezentand drepturi de natura salariala stabilite in favoarea personalului din sectorul bugetar prin titluri devenite executorii (din soldul ct.1510203)	100.000	100.000

Conducatorul institutiei

Conducatorul compartimentului
financiar- contabil

CONTUL DE EXECUTIE AL BUGETULUI LOCAL - VENITURI
30.09.2022

Pag. 1 -lei-

Capi- tol	Sub- capi- tol	Pa- ra- graf	Gru- pa/ Titlu	Ar- ti- col	Ali- ne- at	Denumire indicator	Prevederi bugetare aprobrate. la finele perioadei de raportare	Prevederi bugetare trimestriale cumulate	Drepturi constatate			Incasari realizate	Stingeri pe alte cai decat incasari	Drepturi constatate de incasat
									Total, din care:	din anii precedenti	din anul curent			
A						B	1	2	3=4+5	4	5	6	7	8=3-6-7
0001	02					TOTAL VENITURI-BUGET LOCAL	1.438.101.010	1.191.417.700	1.387.143.461	284.415.972	1.102.727.489	1.102.073.381	360.174	284.709.906
0002						I. VENITURI CURENTE	1.219.173.040	1.053.322.710	1.316.081.504	284.415.972	1.031.665.532	1.031.011.424	360.174	284.709.906
0003						A. VENITURI FISCALE	1.196.957.040	1.035.155.710	1.252.508.325	239.793.089	1.012.715.236	1.012.701.437	247.966	239.558.922
0004						A1. IMPOZIT PE VENIT, PROFIT SI CASTIGURI DIN CAPITAL	739.660.040	671.989.020	644.822.647		644.822.647	644.822.647		
0300						A1.2 IMPOZIT PE VENIT, PROFIT SI CASTIGURI DIN CAPITAL DE LA PERSOANE FIZICE	739.660.040	671.989.020	644.822.647		644.822.647	644.822.647		
0402						COTE SI SUME DEFALCATE DIN IMPOZITUL PE VENIT	739.660.040	671.989.020	644.822.647		644.822.647	644.822.647		
	04					Sume alocate din cotele defalcate din impozitul pe venit pentru echilibrarea bugetelor locale	739.660.040	671.989.020	644.822.647		644.822.647	644.822.647		
0700	02					A3 IMPOZITE SI TAXE PE PROPRIETATE	181.501.000	157.623.000	330.215.445	167.995.608	162.219.837	164.832.023	134.387	165.249.035
0702						IMPOZITE SI TAXE PE PROPRIETATE	181.501.000	157.623.000	330.215.445	167.995.608	162.219.837	164.832.023	134.387	165.249.035
	01					Impozit si taxa pe cladiri	150.000.000	132.590.000	293.283.117	154.711.488	138.571.629	139.994.274	98.738	153.190.105
		01				Impozit pe cladiri de la persoane fizice	36.000.000	32.933.000	48.274.254	15.265.565	33.008.689	31.382.008	69.354	16.822.892
		02				Impozit si taxa pe cladiri de la persoane juridice	114.000.000	99.657.000	245.008.863	139.445.923	105.562.940	108.612.266	29.384	136.367.213
	02					Impozit si taxa pe teren	16.001.000	14.153.000	22.112.609	9.285.085	12.827.524	13.912.034	10.455	8.190.120
		01				Impozit pe terenuri de la persoane fizice	4.500.000	4.035.000	7.882.665	4.207.079	3.675.586	3.875.722	7.958	3.998.985
		02				Impozit si taxa pe teren de la persoane juridice	11.500.000	10.117.000	14.229.944	5.078.006	9.151.938	10.036.312	2.497	4.191.135
		03				Impozitul pe terenul extravilan + Restante anii anteriori din impozitul pe terenul agricol	1.000	1.000						

Capi- tol	Sub- capi- tol	Pa- ra- graf	Gru- pa/ Titlu	Ar- ti- col	Ali- ne- at	Denumire indicator	Prevederi bugetare aprobate. la finele perioadei de raportare	Prevederi bugetare trimestriale cumulate	Drepturi constatate			Incasari realizate	Stingeri pe alte cai decat incasari	Drepturi constatate de incasat
									Total, din care:	din anii precedenti	din anul curent			
A						B	1	2	3=4+5	4	5	6	7	8=3-6-7
3402						ELIBERARI PERMISE	70.000	48.000	56.683		56.683	56.259	424	
	02					Taxe extrajudiciare de timbru	30.000	19.000	22.771		22.771	22.695	76	
	50					Alte venituri din taxe administrative, eliberari permise	40.000	29.000	33.912		33.912	33.564	348	
3502						AMENZI, PENALITATI SI CONFISCARI	15.101.000	12.302.000	56.088.490	44.118.007	11.970.483	12.165.469	106.679	43.816.342
	01					Venituri din amenzi si alte sanctiuni aplicate potrivit dispozitiilor legale	15.000.000	12.251.000	56.083.168	44.113.007	11.970.161	12.165.147	106.679	43.811.342
	02					Venituri din amenzi si alte sanctiuni aplicate de catre alte institutii de specialitate	15.000.000	12.251.000	56.083.168	44.113.007	11.970.161	12.165.147	106.679	43.811.342
	02					Penalitati pentru nedepunere sau depunere cu intarziere declaratiei de impozite si taxe	1.000		5.017	5.000	17	17		5.000
	50					Alte amenzi, penalitati si confiscari	100.000	51.000	305		305	305		
3602						DIVERSE VENITURI	2.714.000	2.221.000	2.902.756	392.328	2.510.428	2.597.140	5.105	300.511
	01					Venituri din aplicarea prescriptiei extinctive	54.000	52.000	56.330		56.330	56.330		
	01					Venituri din aplicarea prescriptiei extinctive	54.000	52.000	56.330		56.330	56.330		
	06					Taxe speciale	10.000	1.000	7		7	7		
	14					Venituri din recuperarea cheltuielilor efectuate in cursul procesului de executare silita	150.000	85.000	245.173	245.173		78.171	5.011	161.991
	50					Alte venituri	2.500.000	2.083.000	2.601.246	147.155	2.454.091	2.462.632	94	138.520
3702						TRANSFERURI VOLUNTARE, ALTELE DECAT SUBVENTIILE	310.000	310.000	310.000		310.000	310.000		

Capi- tol	Sub- capi- tol	Pa- ra- graf	Gru- pa / Titlu	Ar- ti- col	Ali- ne- at	Denumire indicator	Prevederi bugetare aprobate. la finele perioadei de raportare	Prevederi bugetare trimestriale cumulate	Drepturi constatate			Incasari realizate	Stingeri pe alte cai decat incasari	Drepturi constatate de incasat
									Total, din care:	din anii precedenti	din anul curent			
A						B	1	2	3=4+5	4	5	6	7	8=3-6-7
4802	02	02				in anii anteriori	900.000	900.000	538.829		538.829	538.829		
		03				Prefinantare	600.000	600.000	118.579		118.579	118.579		
	15					Alte programe comunitare finantate in perioada 2014-2020 (APC)	2.263.000	2.143.000	474.466		474.466	474.466		
		01				Sume primite in contul platilor efectuate in anul curent	992.000	872.000	474.466		474.466	474.466		
		02				Sume primite in contul platilor efectuate in anii anteriori	1.271.000	1.271.000						

CONTUL DE EXECUTIE AL BUGETULUI LOCAL - VENITURI
SECTIUNEA DE FUNCTIONARE
30.9.2022

Pag. 1 -lei-

Capi- tol	Sub- capi- tol	Pa- ra- graf	Gru- pa / Titlu	Ar- ti- col	Ali- ne- at	Denumire indicator	Prevederi bugetare aprobate. la finele perioadei de raportare	Prevederi bugetare trimestriale cumulate	Drepturi constatate			Incasari realizate	Stingeri pe alte cai decat incasari	Drepturi constatate de incasat
									Total, din care:	din anii precedenti	din anul curent			
A						B	1	2	3=4+5	4	5	6	7	8=3-6-7
0001	02					TOTAL VENITURI-BUGET LOCAL	980.031.000	1.008.851.710	1.259.398.484	284.415.972	974.982.512	974.328.404	360.174	284.709.906
0002						I. VENITURI CURENTE	979.327.000	1.008.322.710	1.258.782.396	284.415.972	974.366.424	973.712.316	360.174	284.709.906
0003						A. VENITURI FISCALE	1.196.957.040	1.035.155.710	1.252.508.325	239.793.089	1.012.715.236	1.012.701.437	247.966	239.558.922
0004						A1. IMPOZIT PE VENIT, PROFIT SI CASTIGURI DIN CAPITAL	739.660.040	671.989.020	644.822.647		644.822.647	644.822.647		
0300						A1.2 IMPOZIT PE VENIT, PROFIT SI CASTIGURI DIN CAPITAL DE LA PERSOANE FIZICE	739.660.040	671.989.020	644.822.647		644.822.647	644.822.647		
0402						COTE SI SUME DEFALCATE DIN IMPOZITUL PE VENIT	739.660.040	671.989.020	644.822.647		644.822.647	644.822.647		
	04					Sume alocate din cotele defalcate din impozitul pe venit pentru echilibrarea bugetelor locale	739.660.040	671.989.020	644.822.647		644.822.647	644.822.647		
0700	02					A3 IMPOZITE SI TAXE PE PROPRIETATE	181.501.000	157.623.000	330.215.445	167.995.608	162.219.837	164.832.023	134.387	165.249.035
0702						IMPOZITE SI TAXE PE PROPRIETATE	181.501.000	157.623.000	330.215.445	167.995.608	162.219.837	164.832.023	134.387	165.249.035
	01					Impozit si taxa pe cladiri	150.000.000	132.590.000	293.283.117	154.711.488	138.571.629	139.994.274	98.738	153.190.105
		01				Impozit pe cladiri de la persoane fizice	36.000.000	32.933.000	48.274.254	15.265.565	33.008.689	31.382.008	69.354	16.822.892
		02				Impozit si taxa pe cladiri de la persoane juridice	114.000.000	99.657.000	245.008.863	139.445.923	105.562.940	108.612.266	29.384	136.367.213
	02					Impozit si taxa pe teren	16.001.000	14.153.000	22.112.609	9.285.085	12.827.524	13.912.034	10.455	8.190.120
		01				Impozit pe terenuri de la persoane fizice	4.500.000	4.035.000	7.882.665	4.207.079	3.675.586	3.875.722	7.958	3.998.985
		02				Impozit si taxa pe teren de la persoane juridice	11.500.000	10.117.000	14.229.944	5.078.006	9.151.938	10.036.312	2.497	4.191.135
	03					Impozitul pe terenul extravilan + Restante anii anteriori din impozitul pe terenul agricol	1.000	1.000						

Capi- tol	Sub- capi- tol	Pa- ra- graf	Gru- pa / Titlu	Ar- ti- col	Ali- ne- at	Denumire indicator	Prevederi bugetare aprobate. la finele perioadei de raportare	Prevederi bugetare trimestriale cumulate	Drepturi constatate			Incasari realizate	Stingeri pe alte cai decat incasari	Drepturi constatate de incasat
									Total, din care:	din anii precedenti	din anul curent			
A						B	1	2	3=4+5	4	5	6	7	8=3-6-7
3402						ELIBERARI PERMISE	70.000	48.000	56.683		56.683	56.259	424	
	02					Taxe extrajudiciare de timbru	30.000	19.000	22.771		22.771	22.695	76	
	50					Alte venituri din taxe administrative, eliberari permise	40.000	29.000	33.912		33.912	33.564	348	
3502						AMENZI, PENALITATI SI CONFISCARI	15.101.000	12.302.000	56.088.490	44.118.007	11.970.483	12.165.469	106.679	43.816.342
	01					Venituri din amenzi si alte sanctiuni aplicate potrivit dispozitiilor legale	15.000.000	12.251.000	56.083.168	44.113.007	11.970.161	12.165.147	106.679	43.811.342
	02					Venituri din amenzi si alte sanctiuni aplicate de catre alte institutii de specialitate	15.000.000	12.251.000	56.083.168	44.113.007	11.970.161	12.165.147	106.679	43.811.342
	02					Penalitati pentru nedepunere sau depunere cu intarziere declaratiei de impozite si taxe	1.000		5.017	5.000	17	17		5.000
	50					Alte amenzi, penalitati si confiscari	100.000	51.000	305		305	305		
3602						DIVERSE VENITURI	2.714.000	2.221.000	2.902.756	392.328	2.510.428	2.597.140	5.105	300.511
	01					Venituri din aplicarea prescriptiei extinctive	54.000	52.000	56.330		56.330	56.330		
	01					Venituri din aplicarea prescriptiei extinctive	54.000	52.000	56.330		56.330	56.330		
	06					Taxe speciale	10.000	1.000	7		7	7		
	14					Venituri din recuperarea cheltuielilor efectuate in cursul procesului de executare silita	150.000	85.000	245.173	245.173		78.171	5.011	161.991
	50					Alte venituri	2.500.000	2.083.000	2.601.246	147.155	2.454.091	2.462.632	94	138.520
3702						TRANSFERURI VOLUNTARE, ALTELE DECAT SUBVENTIILE	-239.536.040	-44.690.000	-56.989.108		-56.989.108	-56.989.108		

Capi- tol	Sub- capi- tol	Pa- ra- graf	Gru- pa / Titlu	Ar- ti- col	Ali- ne- at	Denumire indicator	Prevederi bugetare aprobate. la finele perioadei de raportare	Prevederi bugetare trimestriale cumulate	Drepturi constatate			Incasari realizate	Stingeri pe alte cai decat incasari	Drepturi constatate de incasat
									Total, din care:	din anii precedenti	din anul curent			
A						B	1	2	3=4+5	4	5	6	7	8=3-6-7
3702	01					Donatii si sponsorizari	310.000	310.000	310.000		310.000	310.000		
	03					Varsaminte din sectiunea de functionare pentru finantarea sectiunii de dezvoltare a bugetului local(cu semnul minus)	-239.846.040	-45.000.000	-57.299.108		-57.299.108	-57.299.108		
4100	02					IV. SUBVENTII	704.000	529.000	616.088		616.088	616.088		
4200						SUBVENTII DE LA ALTE NIVELE ALE ADMINISTRATIEI PUBLICE	704.000	529.000	616.088		616.088	616.088		
4202						SUBVENTII DE LA BUGETUL DE STAT	704.000	529.000	616.088		616.088	616.088		
	21					Alte drepturi pentru dizabilitate si adoptie	700.000	525.000	612.552		612.552	612.552		
	34					Subventii pentru acordarea ajutorului pentru incalzirea locuintei si a suplimentului pentru energie alocate pentru consumul de combustibili solizi si/sau petrolieri	4.000	4.000	3.536		3.536	3.536		

Capi- tol	Sub- capi- tol	Pa- ra- graf	Gru- pa / Titlu	Ar- ti- col	Ali- ne- at	Denumire indicator	Prevederi bugetare aprobate. la finele perioadei de raportare	Prevederi bugetare trimestriale cumulate	Drepturi constatate			Incasari realizate	Stingeri pe alte cai decat incasari	Drepturi constatate de incasat
									Total, din care:	din anii precedenti	din anul curent			
A						B	1	2	3=4+5	4	5	6	7	8=3-6-7
4802	15	01				efectuate in anul curent	992.000	872.000	474.466		474.466	474.466		
		02				Sume primite in contul platilor efectuate in anii anteriori	1.271.000	1.271.000						

MUNICIPIUL BUCURESTI

CONTUL DE EXECUTIE AL BUGETULUI LOCAL - CHELTUIELI
30.09.2022

Pag. 1 - lei-

Capi- tol	Sub- capi- tol	Pa- ra- graf	Gru- pa / Titlu	Ar- ti- col	Ali- ne- at	Denumire indicator	Credite de angajament		Credite bugetare		Angajamente bugetare	Angajamente legale	Plati efectuate	Angajamente legale de platit	Cheltuieli efective
							aprobate la finele perioadei de raportare	trimestriale cumulate	aprobate la finele perioadei de raportare	trimestriale cumulate					
A						B	1	2	3	4	5	6	7	8=6-7	9
5002						TOTAL CHELTUIELI	2.141.053.000	1.781.771.000	1.484.605.000	1.249.685.000	1.106.045.443	1.140.935.062	699.183.459	441.751.603	731.599.711
5100	02					Partea I-a SERVICII PUBLICE GENERALE	324.776.000	292.471.000	280.552.000	247.751.000	231.922.983	270.552.898	122.066.754	148.486.144	125.878.837
5102						AUTORITATI PUBLICE SI ACTIUNI EXTERNE	270.130.000	244.130.000	225.406.000	199.410.000	183.194.939	221.824.854	79.497.173	142.327.681	87.099.448
	01					Autoritati executive si legislative	270.130.000	244.130.000	225.406.000	199.410.000	183.194.939	221.824.854	79.497.173	142.327.681	87.099.448
	03					Autoritati executive	270.130.000	244.130.000	225.406.000	199.410.000	183.194.939	221.824.854	79.497.173	142.327.681	87.099.448
5402						ALTE SERVICII PUBLICE GENERALE	11.445.000	7.639.000	11.945.000	7.639.000	6.827.044	6.827.044	6.827.044		6.827.044
	05					Fond de rezerva bugetara la dispozitia autoritatilor locale			500.000						
	10					Servicii publice comunitare de evidenta a persoanelor	11.445.000	7.639.000	11.445.000	7.639.000	6.827.044	6.827.044	6.827.044		6.827.044
5502						TRANZACTII PRIVIND DATORIA PUBLICA SI IMPRUMUTURI	43.201.000	40.702.000	43.201.000	40.702.000	41.901.000	41.901.000	35.742.537	6.158.463	31.952.345
6000	02					Partea II-a APARARE, ORDINE PUBLICA SI SIGURANTA NATIONALA	54.258.000	39.387.000	54.258.000	39.387.000	29.963.895	29.930.794	29.909.754	21.040	29.888.726
6002						APARARE	500.000	404.000	500.000	404.000	322.842	289.741	273.461	16.280	257.315
	02					Aparare nationala	500.000	404.000	500.000	404.000	322.842	289.741	273.461	16.280	257.315
6102						ORDINE PUBLICA SI SIGURANTA NATIONALA	53.758.000	38.983.000	53.758.000	38.983.000	29.641.053	29.641.053	29.636.293	4.760	29.631.411
	03					Ordine publica	53.558.000	38.853.000	53.558.000	38.853.000	29.600.355	29.600.355	29.600.355		29.600.355
	04					Politie comunitara	53.558.000	38.853.000	53.558.000	38.853.000	29.600.355	29.600.355	29.600.355		29.600.355
	05					Protectie civila si protectia contra incendiilor (protectie civila nonmilitara)	200.000	130.000	200.000	130.000	40.698	40.698	35.938	4.760	31.056
6500	02					Partea III-a CHELTUIELI SOCIAL-CULTURALE	856.427.000	741.828.000	679.433.000	566.498.000	506.706.576	504.236.150	353.400.587	150.835.563	350.521.867
6502						INVATAMANT	302.995.000	289.222.000	230.295.000	218.177.000	184.617.750	182.147.324	86.819.330	95.327.994	84.982.755
	03					Invatamant prescolar si primar	186.692.000	180.828.000	116.942.000	112.733.000	79.418.288	77.027.862	26.124.688	50.903.174	24.413.185
	01					Invatamant prescolar	63.423.000	61.138.000	39.418.000	38.788.000	34.005.488	33.871.320	12.649.436	21.221.884	12.551.528

Capi- tol	Sub- capi- tol	Pa- ra- graf	Gru- pa / Titlu	Ar- ti- col	Ali- ne- at	Denumire indicator	Credite de angajament		Credite bugetare		Angajamente bugetare	Angajamente legale	Plati efectuate	Angajamente legale de platit	Cheltuieli efective
							aprobate la finele perioadei de raportare	trimestriale cumulate	aprobate la finele perioadei de raportare	trimestriale cumulate					
A						B	1	2	3	4	5	6	7	8=6-7	9
6502	02					Invatamant primar	123.269.000	119.690.000	77.524.000	73.945.000	45.412.800	43.156.542	13.475.252	29.681.290	11.861.657
	04					Invatamant secundar	66.817.000	66.806.000	63.867.000	63.856.000	63.611.462	63.531.462	38.514.213	25.017.249	38.443.075
	01					Invatamant secundar inferior	35.796.000	35.796.000	35.796.000	35.796.000	35.751.953	35.751.953	21.356.434	14.395.519	21.297.589
	02					Invatamant secundar superior	31.021.000	31.010.000	28.071.000	28.060.000	27.859.509	27.779.509	17.157.779	10.621.730	17.145.486
	05					Invatamant postliceal	58.000	54.000	58.000	54.000	54.000	54.000	9.873	44.127	
	07					Invatamant nedefinibil prin nivel	4.102.000	3.709.000	4.102.000	3.709.000	3.709.000	3.709.000	2.077.354	1.631.646	2.029.755
	04					Invatamant special	4.102.000	3.709.000	4.102.000	3.709.000	3.709.000	3.709.000	2.077.354	1.631.646	2.029.755
	12					Servicii educationale complementare	15.287.000	15.287.000	15.287.000	15.287.000	15.287.000	15.287.000	76.518	15.210.482	80.056
	01					Scoala dupa scoala	15.287.000	15.287.000	15.287.000	15.287.000	15.287.000	15.287.000	76.518	15.210.482	80.056
	50					Alte cheltuieli in domeniul invatamantului	30.039.000	22.538.000	30.039.000	22.538.000	22.538.000	22.538.000	20.016.684	2.521.316	20.016.684
6602						SANATATE	6.736.000	6.725.000	6.536.000	6.525.000	5.147.291	5.147.291	28.679	5.118.612	
	50					Alte cheltuieli in domeniul sanatatii	6.736.000	6.725.000	6.536.000	6.525.000	5.147.291	5.147.291	28.679	5.118.612	
	50					Alte institutii si actiuni sanitare	6.736.000	6.725.000	6.536.000	6.525.000	5.147.291	5.147.291	28.679	5.118.612	
6702						CULTURA, RECREERE SI RELIGIE	261.709.000	205.331.000	159.209.000	102.830.000	77.651.587	77.651.587	76.890.522	761.065	76.547.993
	05					Servicii recreative si sportive	255.859.000	200.222.000	153.359.000	97.721.000	73.506.354	73.506.354	72.745.289	761.065	73.702.760
	03					Intretinere gradini publice, parcuri									
	03					zone verzi, baze sportive si de agrement	255.859.000	200.222.000	153.359.000	97.721.000	73.506.354	73.506.354	72.745.289	761.065	73.702.760
	06					Servicii religioase	2.000.000	2.000.000	2.000.000	2.000.000	1.450.000	1.450.000	1.450.000		150.000
	50					Alte servicii in domeniile culturii, recreerii si religiei	3.850.000	3.109.000	3.850.000	3.109.000	2.695.233	2.695.233	2.695.233		2.695.233
6802						ASIGURARI SI ASISTENTA SOCIALA	284.987.000	240.550.000	283.393.000	238.966.000	239.289.948	239.289.948	189.662.056	49.627.892	188.991.119
	04					Asistenta acordata persoanelor in varsta	11.339.000	9.899.000	11.339.000	9.899.000	9.899.000	9.899.000	6.836.916	3.062.084	6.517.106
	05					Asistenta sociala in caz de boli si invaliditati	103.078.000	82.864.000	103.038.000	82.834.000	82.843.586	82.843.586	74.276.807	8.566.779	72.084.544
	02					Asistenta sociala in caz de invaliditate	103.078.000	82.864.000	103.038.000	82.834.000	82.843.586	82.843.586	74.276.807	8.566.779	72.084.544

Capi- tol	Sub- capi- tol	Pa- ra- graf	Gru- pa / Titlu	Ar- ti- col	Ali- ne- at	Denumire indicator	Credite de angajament		Credite bugetare		Angajamente bugetare	Angajamente legale	Plati efectuate	Angajamente legale de platit	Cheltuieli efective
							aprobat la finele perioadei de raportare	trimestriale cumulate	aprobat la finele perioadei de raportare	trimestriale cumulate					
A						B	1	2	3	4	5	6	7	8=6-7	9
7402		02				deseurilor	1.400.000	1.300.000	1.788.000	1.688.000	470.150	470.150	315.450	154.700	
		06				Canalizarea si tratarea apelor reziduale	6.182.000	5.830.000	2.132.000	1.780.000	29.750	29.750		29.750	6.220
8000		02				Partea V-a ACTIUNI ECONOMICE	408.027.000	361.547.000	166.078.000	146.717.000	114.662.118	113.552.888	51.754.523	61.798.365	79.559.683
8402						TRANSPORTURI	408.027.000	361.547.000	166.078.000	146.717.000	114.662.118	113.552.888	51.754.523	61.798.365	79.559.683
		03				Transport rutier	408.027.000	361.547.000	166.078.000	146.717.000	114.662.118	113.552.888	51.754.523	61.798.365	79.559.683
		01				Drumuri si poduri	566.000	566.000	10.000	10.000					
		03				Strazi	407.461.000	360.981.000	166.068.000	146.707.000	114.662.118	113.552.888	51.754.523	61.798.365	79.559.683

MUNICIPIUL BUCURESTI

DETALIEREA CHELTUIELILOR
- buget local -
30.09.2022

Pag. 5 - lei-

Capi- tol	Sub- capi- tol	Pa- ra- graf	Gru- pa / Titlu	Ar- ti- col	Ali- ne- at	Denumire indicator	Credite de angajament		Credite bugetare		Angajamente bugetare	Angajamente legale	Plati efectuate	Angajamente legale de platit	Cheltuieli efective
							aprobate la finele perioadei de raportare	trimestriale cumulate	aprobate la finele perioadei de raportare	trimestriale cumulate					
A						B	1	2	3	4	5	6	7	8=6-7	9
5002						TOTAL CHELTUIELI	2.141.053.000	1.781.771.000	1.484.605.000	1.249.685.000	1.106.045.443	1.140.935.062	699.183.459	441.751.603	731.599.711
			01			CHELTUIELI CURENTE	1.059.090.000	916.532.000	1.060.745.000	917.687.000	805.154.368	802.678.012	575.343.232	227.334.780	555.868.986
			10			TITLUL I CHELTUIELI DE PERSONAL	233.050.000	188.707.000	233.050.000	188.707.000	193.377.056	193.377.056	157.346.274	36.030.782	147.074.395
			10	01		Cheltuieli salariale in bani	223.856.000	180.354.000	223.856.000	180.354.000	185.374.724	185.374.724	150.482.404	34.892.320	140.385.221
			10	01	01	Salarii de baza	191.731.000	153.100.000	191.731.000	153.100.000	159.100.464	159.100.464	134.891.369	24.209.095	125.775.930
			10	01	05	Sporuri pentru conditii de munca	9.524.000	7.766.000	9.524.000	7.766.000	7.766.000	7.766.000	6.113.431	1.652.569	5.542.756
			10	01	06	Alte sporuri	87.000	63.000	87.000	63.000	63.000	63.000	56.895	6.105	51.579
			10	01	11	Fond aferent platii cu ora	6.820.000	6.820.000	6.820.000	6.820.000	6.820.000	6.820.000		6.820.000	
			10	01	12	Indemnizatii platite unor persoane din afara unitatii	1.207.000	1.004.000	1.207.000	1.004.000	1.205.000	1.205.000	505.959	699.041	501.263
			10	01	13	Drepturi de delegare	260.000	260.000	260.000	260.000	7.579	7.579	7.579		2.529
			10	01	17	Indemnizatii de hrana	10.085.000	8.164.000	10.085.000	8.164.000	8.305.187	8.305.187	6.861.517	1.443.670	6.344.265
			10	01	30	Alte drepturi salariale in bani	4.142.000	3.177.000	4.142.000	3.177.000	2.107.494	2.107.494	2.045.654	61.840	2.166.899
			10	02		Cheltuieli salariale in natura	3.961.000	3.961.000	3.961.000	3.961.000	3.869.944	3.869.944	3.549.327	320.617	3.549.327
			10	02	06	Vouchere de vacanta	3.956.000	3.956.000	3.956.000	3.956.000	3.864.944	3.864.944	3.549.327	315.617	3.549.327
			10	02	30	Alte drepturi salariale in natura	5.000	5.000	5.000	5.000	5.000	5.000		5.000	
			10	03		Contributii	5.233.000	4.392.000	5.233.000	4.392.000	4.132.388	4.132.388	3.314.543	817.845	3.139.847
			10	03	01	Contributii de asigurari sociale de stat	5.000	4.000	5.000	4.000	5.000	5.000	1.057	3.943	1.057
			10	03	02	Contributii de asigurari de somaj	1.000	1.000	1.000	1.000	1.000	1.000	105	895	105
			10	03	03	Contributii de asigurari sociale de sanatate	3.000	2.000	3.000	2.000	3.000	3.000	321	2.679	321
			10	03	04	Contributii de asigurari pentru accidente de munca si boli profesionale	1.000	1.000	1.000	1.000	1.000	1.000	22	978	22
			10	03	06	Contributii pentru concedii si indemnizatii	1.000	1.000	1.000	1.000					

Capi- tol	Sub- capi- tol	Pa- ra- graf	Gra- pa / Titlu	Ar- ti- col	Ali- ne- at	Denumire indicator	Credite de angajament		Credite bugetare		Angajamente bugetare	Angajamente legale	Plati efectuate	Angajamente legale de plati	Cheltuieli efective
							aprobrate la finele perioadei de raportare	trimestriale cumulate	aprobrate la finele perioadei de raportare	trimestriale cumulate					
A						B									
10	03	07				Contributia asiguratorie pentru munca	5.222.000	4.383.000	5.222.000	4.383.000	4.122.388	4.122.388	3.313.038	809.350	3.138.342
20						TITLUL II BUNURI SI SERVICII	396.399.000	354.033.000	397.146.000	354.780.000	307.630.585	307.464.283	215.946.150	91.518.133	221.426.542
20	01					Bunuri si servicii	281.352.000	252.383.000	282.099.000	253.130.000	214.663.481	214.427.564	168.455.866	43.971.698	173.799.021
20	01	01				Furnituri de birou	5.219.000	4.956.000	5.219.000	4.956.000	4.625.770	4.625.770	1.602.038	3.023.732	1.416.288
20	01	02				Materiale pentru curatenie	5.347.000	5.182.000	5.347.000	5.182.000	5.079.441	5.079.441	2.606.769	2.472.672	2.619.851
20	01	03				Incalziti, iluminati si forta motrica	30.406.000	29.085.000	30.406.000	29.085.000	27.035.351	27.035.351	19.014.031	8.021.320	18.627.505
20	01	04				Apa, canal si salubritate	8.845.000	8.054.000	8.845.000	8.054.000	7.804.732	7.804.732	4.869.223	2.935.509	5.150.849
20	01	05				Carburanti si lubrifianti	5.100.000	4.200.000	5.100.000	4.200.000	3.918.820	3.918.820	3.809.532	109.288	3.893.261
20	01	06				Piese de schimb	969.000	813.000	969.000	813.000	623.789	623.789	609.618	14.171	619.822
20	01	07				Transport	827.000	641.000	827.000	641.000	600.576	600.576	454.142	146.434	491.037
20	01	08				Posta, telecomunicatii, radio, tv, internet	4.025.000	3.487.000	4.025.000	3.487.000	2.928.496	2.928.496	1.991.927	936.569	1.947.425
20	01	09				Materiale si prestari de servicii cu caracter functional	101.079.000	99.375.000	101.826.000	100.122.000	71.217.148	71.184.047	70.483.434	700.613	67.415.397
20	01	30				Alte bunuri si servicii pentru intretinere si functionare	119.535.000	96.590.000	119.535.000	96.590.000	90.829.358	90.626.542	63.015.152	27.611.390	71.617.586
20	02					Reparatii curente	73.926.000	65.457.000	73.926.000	65.457.000	61.896.075	61.896.075	28.441.932	33.454.143	27.287.496
20	03					Hirana	7.064.000	6.013.000	7.064.000	6.013.000	6.013.000	6.013.000	4.085.266	1.927.734	6.874.535
20	03	01				Hirana pentru oameni	7.064.000	6.013.000	7.064.000	6.013.000	6.013.000	6.013.000	4.085.266	1.927.734	6.874.535
20	04					Medicamente si materiale sanitare	1.219.000	1.119.000	1.219.000	1.119.000	1.049.254	1.049.254	487.746	561.508	624.998
20	04	01				Medicamente	604.000	539.000	604.000	539.000	539.000	539.000	239.455	299.545	324.980
20	04	02				Materiale sanitare	540.000	505.000	540.000	505.000	466.680	466.680	241.954	224.726	276.702
20	04	04				Dezinfectanti	75.000	75.000	75.000	75.000	43.574	43.574	6.337	37.237	23.316
20	05					Bunuri de natura obiectelor de inventar	8.830.000	8.648.000	8.830.000	8.648.000	7.887.517	7.887.517	2.165.758	5.721.759	1.453.882
20	05	01				Uniforme si echipament	55.000	55.000	55.000	55.000	55.000	55.000		55.000	
20	05	03				Lenjerie si accesorii de pat	274.000	274.000	274.000	274.000	274.000	274.000		274.000	2.704

Capi- tol	Sub- capi- tol	Pa- ra- graf Titlu	Gr- pa / Titlu	Ar- ti- col	Al- ne- at	Denumire indicator	Credite de angajament		Credite bugetare		Angajamente bugetare	Angajamente legale	Plati efectuate	Angajamente legale de plati	Cheltuieli efective
							1 aprobat la finele perioadei de raportare	2 trimestriale cumulate	3 aprobat la finele perioadei de raportare	4 trimestriale cumulate					
A						B	1	2	3	4	5	6	7	8=6-7	9
						tare			408.000	408.000					
55	01	63				Finantarea invatamantului particular sau confesional acreditat	30.039.000	22.538.000	30.039.000	22.538.000	22.538.000	22.538.000	20.016.684	2.521.316	20.016.684
55	01	84				Sume reprezentand stimulentele pentru casarea autovehiculelor uzate	4.500.000	4.500.000	4.500.000	4.500.000					
55	02					B. Transferuri curente in strainatate (catre organizatii internationale)	595.000	595.000	595.000	595.000	581.874	581.874	581.874		581.874
55	02	04				Alte transferuri curente in strainatate	595.000	595.000	595.000	595.000	581.874	581.874	581.874		581.874
57	02					TITLUL VIII ASISTENTA SOCIALA	94.826.000	76.347.000	94.826.000	76.347.000	76.814.218	74.732.958	61.562.469	13.170.489	61.390.615
57	02					Ajutoarele sociale	94.826.000	76.347.000	94.826.000	76.347.000	76.814.218	74.732.958	61.562.469	13.170.489	61.390.615
57	02	01				Ajutoare sociale in numerar	81.611.000	67.698.000	81.611.000	67.698.000	67.698.000	67.698.000	55.753.309	11.944.691	55.696.826
57	02	02				Ajutoare sociale in natura	13.215.000	8.649.000	13.215.000	8.649.000	9.116.218	7.034.958	5.809.160	1.225.798	5.693.789
58						TITLUL X PROIECTE CU FINANTARE DIN FONDURI EXTERNE NERAMBURSABILE									
						CADRUL UI FINANCIAR 2014-2020	121.323.000	120.171.000	121.323.000	120.171.000	85.848.721	85.619.927	10.906.079	74.713.848	1.456.938
58	01					Programe din Fondul European de Dezvoltare Regionala (FEDR)	106.819.000	106.819.000	106.819.000	106.819.000	81.422.311	81.417.312	7.485.242	73.932.070	213.093
58	01	01				Finantarea nationala	10.030.000	10.030.000	10.030.000	10.030.000	10.006.160	10.006.160	1.130.526	8.875.634	110.220
58	01	02				Finantarea externa nerambursabila	70.666.000	70.666.000	70.666.000	70.666.000	45.293.151	45.288.152	4.675.295	40.612.857	102.873
58	01	03				Cheltuieli neeligibile	26.123.000	26.123.000	26.123.000	26.123.000	26.123.000	26.123.000	1.679.421	24.443.579	
58	02					Programe din Fondul Social European (FSE)	11.394.000	10.848.000	11.394.000	10.848.000	3.917.507	3.693.712	2.911.934	781.778	1.209.408
58	02	01				Finantarea nationala	2.411.200	2.328.200	2.411.200	2.328.200	777.461	732.703	538.254	194.449	134.720
58	02	02				Finantarea externa nerambursabila	8.982.800	8.519.800	8.982.800	8.519.800	3.140.046	2.961.009	2.373.680	587.329	1.074.688
58	15					Alte programe comunitare finantate in perioada 2014-2020	3.110.000	2.504.000	3.110.000	2.504.000	508.903	508.903	508.903		34.437

Capi- tol	Sub- capi- tol	Pa- ra- graf	Gru- pa / Titlu	Ar- ti- col	Ali- ne- at	Denumire indicator	Credite de angajament		Credite bugetare		Angajamente bugetare	Angajamente legale	Plati efectuate	Angajamente legale de platit	Cheltuieli efective
							aprobat la finele perioadei de raportare	trimestriale cumulate	aprobat la finele perioadei de raportare	trimestriale cumulate					
A						B	1	2	3	4	5	6	7	8=6-7	9
			58	15	01	Finantarea nationala	2.220.000	1.614.000	2.220.000	1.614.000	4.756	4.756	4.756		4.756
			58	15	02	Finantare externa nerambursabila	890.000	890.000	890.000	890.000	504.147	504.147	504.147		29.681
			59			TITLUL XI ALTE CHELTUIELI	33.660.000	33.417.000	33.660.000	33.417.000	30.085.587	30.085.587	28.420.788	1.664.799	27.154.436
			59	01		Burse	27.180.000	27.063.000	27.180.000	27.063.000	27.063.000	27.063.000	25.848.292	1.214.708	25.823.733
			59	08		Programe pentru tineret	1.000.000	1.000.000	1.000.000	1.000.000	165.238	165.238	110.088	55.150	110.088
			59	12		Sustinerea cultelor	2.000.000	2.000.000	2.000.000	2.000.000	1.450.000	1.450.000	1.450.000		150.000
			59	17		Despagubiri civile	1.084.000	1.081.000	1.084.000	1.081.000	74.000	74.000	72.262	1.738	72.262
			59	22		Actiuni cu caracter stiintific si social-cultural	1.620.000	1.620.000	1.620.000	1.620.000	722.307	722.307	412.004	310.303	472.004
			59	40		Sume aferente persoanelor cu handicap neincadrate	776.000	653.000	776.000	653.000	611.042	611.042	528.142	82.900	526.349
			70			CHELTUIELI DE CAPITAL	1.009.963.000	820.074.000	355.021.000	289.980.000	233.105.246	270.471.221	83.640.237	186.830.984	175.221.750
			71			TITLUL XV ACTIVE NEFINANCIARE	1.009.963.000	820.074.000	355.021.000	289.980.000	233.105.246	270.471.221	83.640.237	186.830.984	175.221.750
			71	01		Active fixe	869.463.000	707.574.000	259.521.000	203.480.000	153.959.545	191.325.520	52.525.648	138.799.872	175.193.636
			71	01	01	Constructii	742.960.000	586.390.000	177.682.000	126.961.000	108.898.139	107.412.131	33.811.533	73.600.598	94.311.850
			71	01	02	Masini, echipamente si mijloace de transport	58.594.000	54.399.000	18.449.000	14.254.000	13.288.988	52.275.900	4.009.309	48.266.591	2.428.153
			71	01	03	Mobilier, aparatura birotica si alte active corporale	7.634.000	7.421.000	7.634.000	7.421.000	6.602.908	6.602.908	3.082.285	3.520.623	4.049.471
			71	01	30	Alte active fixe (inclusiv reparatii capitale)	60.275.000	59.364.000	55.756.000	54.844.000	25.169.510	25.034.581	11.622.521	13.412.060	74.404.162
			71	03		Reparatii capitale aferente activelor fixe	140.500.000	112.500.000	95.500.000	86.500.000	79.145.701	79.145.701	31.114.589	48.031.112	28.114
			79			OPERATIUNI FINANCIARE	72.000.000	45.165.000	72.000.000	45.165.000	71.000.000	71.000.000	43.414.161	27.585.839	508.975
			81			TITLUL XIX RAMBURSARI DE CREDITE	72.000.000	45.165.000	72.000.000	45.165.000	71.000.000	71.000.000	43.414.161	27.585.839	508.975
			81	01		Rambursari de credite externe	35.000.000	13.915.000	35.000.000	13.915.000	35.000.000	35.000.000	13.914.161	21.085.839	508.975

Capi- tol	Sub- capi- tol	Pa- ra- graf	Gru- pa / Titlu	Ar- ti- col	Ali- ne- at	Denumire indicator	Credite de angajament		Credite bugetare		Angajamente bugetare	Angajamente legale	Plati efectuate	Angajamente legale de platit	Cheltuieli efective
							aprobate la finele perioadei de raportare	trimestriale cumulate	aprobate la finele perioadei de raportare	trimestriale cumulate					
A						B	1	2	3	4	5	6	7	8=6-7	9
						afara unitatii	1.207.000	1.004.000	1.207.000	1.004.000	1.205.000	1.205.000	505.959	699.041	501.263
	10	01	13			Drepturi de delegare	260.000	260.000	260.000	260.000	7.579	7.579	7.579		2.529
	10	01	17			Indemnizatii de hrana	1.847.000	1.496.000	1.847.000	1.496.000	1.701.000	1.701.000	1.112.813	588.187	1.105.254
	10	01	30			Alte drepturi salariale in bani	3.287.000	2.531.000	3.287.000	2.531.000	1.542.279	1.542.279	1.493.439	48.840	1.602.863
	10	02				Cheltuieli salariale in natura	774.000	774.000	774.000	774.000	719.398	719.398	639.180	80.218	639.180
	10	02	06			Vouchere de vacanta	769.000	769.000	769.000	769.000	714.398	714.398	639.180	75.218	639.180
	10	02	30			Alte drepturi salariale in natura	5.000	5.000	5.000	5.000	5.000	5.000		5.000	
	10	03				Contributii	1.365.000	1.135.000	1.365.000	1.135.000	886.813	886.813	815.050	71.763	831.029
	10	03	01			Contributii de asigurari sociale de stat	5.000	4.000	5.000	4.000	5.000	5.000	1.057	3.943	1.057
	10	03	02			Contributii de asigurari de somaj	1.000	1.000	1.000	1.000	1.000	1.000	105	895	105
	10	03	03			Contributii de asigurari sociale de sanatate	3.000	2.000	3.000	2.000	3.000	3.000	321	2.679	321
	10	03	04			Contributii de asigurari pentru accidente de munca si boli profesionale	1.000	1.000	1.000	1.000	1.000	1.000	22	978	22
	10	03	06			Contributii pentru concedii si indemnizatii	1.000	1.000	1.000	1.000					
	10	03	07			Contributia asiguratorie pentru munca	1.354.000	1.126.000	1.354.000	1.126.000	876.813	876.813	813.545	63.268	829.524
	20					TITLUL II BUNURI SI SERVICII	75.881.000	65.470.000	75.881.000	65.470.000	57.867.074	57.733.873	32.183.999	25.549.874	30.476.987
	20	01				Bunuri si servicii	20.422.000	18.226.000	20.422.000	18.226.000	14.443.932	14.241.116	9.500.272	4.740.844	9.084.369
	20	01	01			Furnituri de birou	3.413.000	3.190.000	3.413.000	3.190.000	2.903.625	2.903.625	612.474	2.291.151	463.969
	20	01	02			Materiale pentru curatenie	210.000	170.000	210.000	170.000	95.579	95.579	78.086	17.493	95.548
	20	01	03			Incalzit, iluminat si forta motrica	4.207.000	4.173.000	4.207.000	4.173.000	2.520.640	2.520.640	2.506.269	14.371	2.469.070
	20	01	04			Apa, canal si salubritate	455.000	379.000	455.000	379.000	278.283	278.283	276.717	1.566	276.301
	20	01	05			Carburanti si lubrifianti	302.000	277.000	302.000	277.000	223.665	223.665	153.665	70.000	100.664
	20	01	06			Piese de schimb	265.000	210.000	265.000	210.000	107.992	107.992	96.821	11.171	92.082

Capi- tol	Sub- capi- tol	Pa- ra- graf	Gru- pa / Titlu	Ar- ti- col	Ali- ne- at	Denumire indicator	Credite de angajament		Credite bugetare		Angajamente bugetare	Angajamente legale	Plati efectuate	Angajamente legale de platit	Cheltuieli efective
							aprobat la finele perioadei de raportare	trimestriale cumulate	aprobat la finele perioadei de raportare	trimestriale cumulate					
A						B	1	2	3	4	5	6	7	8=6-7	9
			20	01	07	Transport	475.000	364.000	475.000	364.000	323.576	323.576	275.447	48.129	311.576
			20	01	08	Posta, telecomunicatii, radio, tv, internet	1.603.000	1.275.000	1.603.000	1.275.000	774.489	774.489	706.843	67.646	724.743
			20	01	09	Materiale si prestari de servicii cu caracter functional	826.000	641.000	826.000	641.000	355.782	355.782	294.618	61.164	230.356
			20	01	30	Alte bunuri si servicii pentru intretinere si functionare	8.666.000	7.547.000	8.666.000	7.547.000	6.860.301	6.657.485	4.499.332	2.158.153	4.320.060
			20	02		Reparatii curente	39.750.000	33.132.000	39.750.000	33.132.000	32.785.550	32.785.550	14.904.639	17.880.911	14.883.834
			20	04		Medicamente si materiale sanitare	80.000	80.000	80.000	80.000	10.254	10.254	8.017	2.237	9.080
			20	04	02	Materiale sanitare	40.000	40.000	40.000	40.000	1.680	1.680	1.680		1.680
			20	04	04	Dezinfectanti	40.000	40.000	40.000	40.000	8.574	8.574	6.337	2.237	7.400
			20	05		Bunuri de natura obiectelor de inventar	768.000	657.000	768.000	657.000	388.887	388.887	331.068	57.819	
			20	05	30	Alte obiecte de inventar	768.000	657.000	768.000	657.000	388.887	388.887	331.068	57.819	
			20	06		Deplasari, detasari, transferari	305.000	300.000	305.000	300.000	16.523	16.523	16.523		15.023
			20	06	01	Deplasari interne, detasari, transferari	155.000	150.000	155.000	150.000	5.684	5.684	5.684		4.184
			20	06	02	Deplasari in strainatate	150.000	150.000	150.000	150.000	10.839	10.839	10.839		10.839
			20	11		Carti, publicatii si materiale documentare	33.000	29.000	33.000	29.000	9.308	9.308	5.308	4.000	5.208
			20	12		Consultanta si expertiza	7.800.000	7.316.000	7.800.000	7.316.000	5.930.166	5.999.781	4.869.352	1.130.429	5.130.637
			20	13		Pregatire profesionala	523.000	507.000	523.000	507.000	238.644	238.644	26.540	212.104	26.540
			20	14		Protectia muncii	91.000	63.000	91.000	63.000	20.912	20.912	17.559	3.353	18.430
			20	25		Cheltuieli judiciare si extrajudiciare derivate din actiuni in reprezentarea intereselor statului, potrivit dispozitiilor legale	70.000	61.000	70.000	61.000	41.780	41.780	41.573	207	41.572
			20	30		Alte cheltuieli	6.039.000	5.099.000	6.039.000	5.099.000	3.981.118	3.981.118	2.463.148	1.517.970	1.262.294

Capi- tol	Sub- capi- tol	Pa- ra- graf	Gru- pa / Titlu	Ar- ti- col	Ali- ne- at	Denumire indicator	Credite de angajament		Credite bugetare		Angajamente bugetare	Angajamente legale	Plati efectuate	Angajamente legale de platit	Cheltuieli efective
							aprobate la finele perioadei de raportare	trimestriale cumulate	aprobate la finele perioadei de raportare	trimestriale cumulate					
A						B	1	2	3	4	5	6	7	8=6-7	9
			20	30	01	Reclama si publicitate	10.000	10.000	10.000	10.000	1.903	1.903	1.903		1.903
			20	30	02	Protocol si reprezentare	90.000	80.000	90.000	80.000	75.576	75.576	52.423	23.153	53.023
			20	30	03	Prime de asigurare non-viata	130.000	100.000	130.000	100.000	23.632	23.632	23.632		23.632
			20	30	04	Chirii	290.000	290.000	290.000	290.000	197.208	197.208	157.608	39.600	115.087
			20	30	30	Alte cheltuieli cu bunuri si servicii	5.519.000	4.619.000	5.519.000	4.619.000	3.682.799	3.682.799	2.227.582	1.455.217	1.068.649
			51			TITLUL VI TRANSFERURI INTRE UNITATI ALE ADMINISTRATIEI PUBLICE	130.000	130.000	130.000	130.000					
			51	01		Transferuri curente	100.000	100.000	100.000	100.000					
			51	01	70	Transferuri acordate in baza contractelor de parteneriat sau asociere	100.000	100.000	100.000	100.000					
			51	02		Transferuri de capital	30.000	30.000	30.000	30.000					
			51	02	50	Transferuri de capital acordate in baza contractelor de parteneriat sau asociere	30.000	30.000	30.000	30.000					
			55			TITLUL VII ALTE TRANSFERURI	600.000	600.000	600.000	600.000	585.080	585.080	585.080		581.874
			55	01		A. Transferuri interne	5.000	5.000	5.000	5.000	3.206	3.206	3.206		
			55	01	18	Alte transferuri curente interne	5.000	5.000	5.000	5.000	3.206	3.206	3.206		
			55	02		B. Transferuri curente in strainatate (catre organizatii internationale)	595.000	595.000	595.000	595.000	581.874	581.874	581.874		581.874
			55	02	04	Alte transferuri curente in strainatate	595.000	595.000	595.000	595.000	581.874	581.874	581.874		581.874
			58			TITLUL X PROIECTE CU FINANTARE DIN FONDURI EXTERNE NERAMBURSABILE CADRULUI FINANCIAR 2014-2020	59.308.000	59.308.000	59.308.000	59.308.000	52.377.507	52.153.711	6.494.913	45.658.798	538.818
			58	01		Programe din Fondul European de Dezvoltare Regionala (FEDR)	50.000.000	50.000.000	50.000.000	50.000.000	50.000.000	49.999.999	4.341.201	45.658.798	
			58	01	01	Finantarea nationala	9.000.000	9.000.000	9.000.000	9.000.000	9.000.000	9.000.000	868.240	8.131.760	

Capi- tol	Sub- capi- tol	Pa- ra- graf	Gru- pa / Titlu	Ar- ti- col	Ali- ne- at	Denumire indicator	Credite de angajament		Credite bugetare		Angajamente bugetare	Angajamente legale	Plati efectuate	Angajamente legale de platit	Cheltuieli efective
							aprobate la finele perioadei de raportare	trimestriale cumulate	aprobate la finele perioadei de raportare	trimestriale cumulate					
A						B	1	2	3	4	5	6	7	8=6-7	9
						IN ANUL CURENT			-756.000	-752.000	-779.865	-779.865	-779.865		
						85 01 Plati efectuate in anii precedenti si recuperate in anul curent			-756.000	-752.000	-779.865	-779.865	-779.865		
						85 01 01 Plati efectuate in anii precedenti si recuperate in anul curent (SF)			-756.000	-752.000	-779.865	-779.865	-779.865		
5402						ALTE SERVICII PUBLICE GENERALE	11.445.000	7.639.000	11.945.000	7.639.000	6.827.044	6.827.044	6.827.044		6.827.044
						01 CHELTUIELI CURENTE	11.445.000	7.639.000	11.945.000	7.639.000	6.827.044	6.827.044	6.827.044		6.827.044
						50 TITLUL V FONDURI DE REZERVA			500.000						
						50 04 Fond de rezerva bugetara la dispozitia autoritatilor locale			500.000						
						51 TITLUL VI TRANSFERURI INTRE UNITATI ALE ADMINISTRATIEI PUBLICE	11.445.000	7.639.000	11.445.000	7.639.000	6.827.044	6.827.044	6.827.044		6.827.044
						51 01 Transferuri curente	11.265.000	7.481.000	11.265.000	7.481.000	6.687.100	6.687.100	6.687.100		6.687.100
						51 01 01 Transferuri catre institutiile publice	11.265.000	7.481.000	11.265.000	7.481.000	6.687.100	6.687.100	6.687.100		6.687.100
						51 02 Transferuri de capital	180.000	158.000	180.000	158.000	139.944	139.944	139.944		139.944
						51 02 29 Alte transferuri de capital catre institutii publice	180.000	158.000	180.000	158.000	139.944	139.944	139.944		139.944
5502						TRANZACTII PRIVIND DATORIA PUBLICA SI IMPRUMUTURI	43.201.000	40.702.000	43.201.000	40.702.000	41.901.000	41.901.000	35.742.537	6.158.463	31.952.345
						01 CHELTUIELI CURENTE	43.201.000	40.702.000	43.201.000	40.702.000	41.901.000	41.901.000	35.742.537	6.158.463	31.952.345
						20 TITLUL II BUNURI SI SERVICII	1.000	1.000	1.000	1.000	1.000	1.000	1.000		525
						20 24 Comisioane si alte costuri aferente imprumuturilor	1.000	1.000	1.000	1.000	1.000	1.000	1.000		525
						20 24 02 Comisioane si alte costuri aferente imprumuturilor interne	1.000	1.000	1.000	1.000	1.000	1.000	1.000		525
						30 TITLUL III DOBANZI	43.200.000	40.701.000	43.200.000	40.701.000	41.900.000	41.900.000	35.741.537	6.158.463	31.951.820

Capi- tol	Sub- capi- tol	Pa- ra- graf	Gru- pa / Titlu	Ar- ti- col	Ali- ne- at	Denumire indicator	Credite de angajament		Credite bugetare		Angajamente bugetare	Angajamente legale	Plati efectuate	Angajamente legale de platit	Cheltuieli efective
							aprobat la finele perioadei de raportare	trimestriale cumulate	aprobat la finele perioadei de raportare	trimestriale cumulate					
A						B	1	2	3	4	5	6	7	8=6-7	9
						RECUPERATE IN ANUL CURENT					-2.489	-2.489	-2.489		
			85			Titlul XXI PLATI EFECTUATE IN ANII PRECEDENTI SI RECUPERATE IN ANUL CURENT					-2.489	-2.489	-2.489		
			85	01		Plati efectuate in anii precedenti si recuperate in anul curent					-2.489	-2.489	-2.489		
			85	01	01	Plati efectuate in anii precedenti si recuperate in anul curent (SF)					-2.489	-2.489	-2.489		
6500	02					Partea III-a CHELTUIELI SOCIAL-CULTURALE	856.427.000	741.828.000	679.433.000	566.498.000	506.706.576	504.236.150	353.400.587	150.835.563	350.521.867
6502						INVATAMANT	302.995.000	289.222.000	230.295.000	218.177.000	184.617.750	182.147.324	86.819.330	95.327.994	84.982.755
			01			CHELTUIELI CURENTE	212.711.000	200.648.000	212.711.000	200.648.000	173.726.470	171.640.212	82.768.762	88.871.450	82.104.689
			10			TITLUL I CHELTUIELI DE PERSONAL	10.783.000	10.783.000	10.783.000	10.783.000	10.783.000	10.783.000	2.224.810	8.558.190	2.148.029
			10	01		Cheltuieli salariale in bani	10.325.000	10.325.000	10.325.000	10.325.000	10.325.000	10.325.000	2.160.268	8.164.732	2.091.486
			10	01	01	Salarii de baza	3.420.000	3.420.000	3.420.000	3.420.000	3.420.000	3.420.000	2.121.674	1.298.326	2.048.146
			10	01	05	Sporuri pentru conditii de munca	16.000	16.000	16.000	16.000	16.000	16.000	7.423	8.577	7.506
			10	01	11	Fond aferent platii cu ora	6.820.000	6.820.000	6.820.000	6.820.000	6.820.000	6.820.000		6.820.000	
			10	01	17	Indemnizatii de hrana	56.000	56.000	56.000	56.000	56.000	56.000	31.171	24.829	31.975
			10	01	30	Alte drepturi salariale in bani	13.000	13.000	13.000	13.000	13.000	13.000		13.000	3.859
			10	02		Cheltuieli salariale in natura	24.000	24.000	24.000	24.000	24.000	24.000	18.850	5.150	18.850
			10	02	06	Vouchere de vacanta	24.000	24.000	24.000	24.000	24.000	24.000	18.850	5.150	18.850
			10	03		Contributii	434.000	434.000	434.000	434.000	434.000	434.000	45.692	388.308	37.693
			10	03	07	Contributia asiguratorie pentru munca	434.000	434.000	434.000	434.000	434.000	434.000	45.692	388.308	37.693
			20			TITLUL II BUNURI SI SERVICII	82.909.000	82.883.000	82.909.000	82.883.000	82.883.000	82.883.000	29.696.020	53.186.980	29.762.870
			20	01		Bunuri si servicii	61.045.000	61.022.000	61.045.000	61.022.000	61.022.000	61.022.000	27.564.922	33.457.078	27.717.872
			20	01	01	Furnituri de birou	1.396.000	1.396.000	1.396.000	1.396.000	1.396.000	1.396.000	821.237	574.763	817.963
			20	01	02	Materiale pentru curatenie	4.195.000	4.195.000	4.195.000	4.195.000	4.195.000	4.195.000	2.048.704	2.146.296	1.871.868

Capi- tol	Sub- capi- tol	Pa- ra- graf	Gru- pa / Titlu	Ar- ti- col	Ali- ne- at	Denumire indicator	Credite de angajament		Credite bugetare		Angajamente bugetare	Angajamente legale	Plati efectuate	Angajamente legale de platit	Cheltuieli efective
							aprobat la finele perioadei de raportare	trimestriale cumulate	aprobat la finele perioadei de raportare	trimestriale cumulate					
A						B	1	2	3	4	5	6	7	8=6-7	9
			20	01	03	Incalzit, iluminat si forta motrica	19.789.000	19.785.000	19.789.000	19.785.000	19.785.000	19.785.000	12.959.211	6.825.789	12.625.434
			20	01	04	Apa, canal si salubritate	4.322.000	4.320.000	4.322.000	4.320.000	4.320.000	4.320.000	1.674.855	2.645.145	1.786.312
			20	01	05	Carburanti si lubrifianti	21.000	21.000	21.000	21.000	21.000	21.000	5.881	15.119	6.530
			20	01	06	Piese de schimb	4.000	3.000	4.000	3.000	3.000	3.000		3.000	
			20	01	07	Transport	100.000	100.000	100.000	100.000	100.000	100.000	43.710	56.290	43.652
			20	01	08	Posta, telecomunicatii, radio, tv, internet	1.678.000	1.667.000	1.678.000	1.667.000	1.667.000	1.667.000	911.918	755.082	845.448
			20	01	09	Materiale si prestari de servicii cu caracter functional	583.000	583.000	583.000	583.000	583.000	583.000	195.935	387.065	246.894
			20	01	30	Alte bunuri si servicii pentru intretinere si functionare	28.957.000	28.952.000	28.957.000	28.952.000	28.952.000	28.952.000	8.903.471	20.048.529	9.473.771
			20	02		Reparatii curente	14.226.000	14.226.000	14.226.000	14.226.000	14.226.000	14.226.000	897.286	13.328.714	1.515.988
			20	03		Hrana	864.000	863.000	864.000	863.000	863.000	863.000	12.428	850.572	13.211
			20	03	01	Hrana pentru oameni	864.000	863.000	864.000	863.000	863.000	863.000	12.428	850.572	13.211
			20	04		Medicamente si materiale sanitare	46.000	46.000	46.000	46.000	46.000	46.000		46.000	16.288
			20	04	01	Medicamente	4.000	4.000	4.000	4.000	4.000	4.000		4.000	1.066
			20	04	02	Materiale sanitare	7.000	7.000	7.000	7.000	7.000	7.000		7.000	
			20	04	04	Dezinfectanti	35.000	35.000	35.000	35.000	35.000	35.000		35.000	15.222
			20	05		Bunuri de natura obiectelor de inventar	6.002.000	6.002.000	6.002.000	6.002.000	6.002.000	6.002.000	1.027.533	4.974.467	320.696
			20	05	01	Uniforme si echipament	55.000	55.000	55.000	55.000	55.000	55.000		55.000	
			20	05	03	Lenjerie si accesorii de pat	274.000	274.000	274.000	274.000	274.000	274.000		274.000	
			20	05	30	Alte obiecte de inventar	5.673.000	5.673.000	5.673.000	5.673.000	5.673.000	5.673.000	1.027.533	4.645.467	320.696
			20	06		Deplasari, detasari, transferari	113.000	111.000	113.000	111.000	111.000	111.000	34.316	76.684	37.065
			20	06	01	Deplasari interne, detasari, transferari	113.000	111.000	113.000	111.000	111.000	111.000	34.316	76.684	37.065
			20	11		Carti, publicatii si materiale documentare	13.000	13.000	13.000	13.000	13.000	13.000	1.148	11.852	493

Capi- tol	Sub- capi- tol	Pa- ra- graf	Gru- pa / Titlu	Ar- ti- col	Ali- ne- at	Denumire indicator	Credite de angajament		Credite bugetare		Angajamente bugetare	Angajamente legale	Plati efectuate	Angajamente legale de platit	Cheltuieli efective
							aprobate la finele perioadei de raportare	trimestriale cumulate	aprobate la finele perioadei de raportare	trimestriale cumulate					
A						B	1	2	3	4	5	6	7	8=6-7	9
			20	13		Pregatire profesionala	363.000	363.000	363.000	363.000	363.000	363.000	97.879	265.121	88.860
			20	25		Cheltuieli judiciare si extrajudiciare derivate din actiuni in reprezentarea intereselor statului, potrivit dispozitiilor legale	12.000	12.000	12.000	12.000	12.000	12.000	11.696	304	11.696
			20	30		Alte cheltuieli	225.000	225.000	225.000	225.000	225.000	225.000	48.812	176.188	40.701
			20	30	03	Prime de asigurare non-viata	6.000	6.000	6.000	6.000	6.000	6.000	2.771	3.229	2.771
			20	30	04	Chirii	66.000	66.000	66.000	66.000	66.000	66.000		66.000	
			20	30	30	Alte cheltuieli cu bunuri si servicii	153.000	153.000	153.000	153.000	153.000	153.000	46.041	106.959	37.930
			55			TITLUL VII ALTE TRANSFERURI	30.039.000	22.538.000	30.039.000	22.538.000	22.538.000	22.538.000	20.016.684	2.521.316	20.016.684
			55	01		A. Transferuri interne	30.039.000	22.538.000	30.039.000	22.538.000	22.538.000	22.538.000	20.016.684	2.521.316	20.016.684
			55	01	63	Finantarea invatamantului particular sau confesional acreditat	30.039.000	22.538.000	30.039.000	22.538.000	22.538.000	22.538.000	20.016.684	2.521.316	20.016.684
			57			TITLUL VIII ASISTENTA SOCIALA	13.521.000	9.708.000	13.521.000	9.708.000	10.175.218	8.093.958	4.368.818	3.725.140	4.245.543
			57	02		Ajutoare sociale	13.521.000	9.708.000	13.521.000	9.708.000	10.175.218	8.093.958	4.368.818	3.725.140	4.245.543
			57	02	01	Ajutoare sociale in numerar	5.755.000	5.508.000	5.755.000	5.508.000	5.508.000	5.508.000	1.782.860	3.725.140	1.775.075
			57	02	02	Ajutoare sociale in natura	7.766.000	4.200.000	7.766.000	4.200.000	4.667.218	2.585.958	2.585.958		2.470.468
			58			TITLUL X PROIECTE CU FINANTARE DIN FONDURI EXTERNE NERAMBURSABILE CADRULUI FINANCIAR 2014-2020	48.205.000	47.599.000	48.205.000	47.599.000	20.210.252	20.205.254	541.876	19.663.378	35.568
			58	01		Programe din Fondul European de Dezvoltare Regionala (FEDR)	45.034.000	45.034.000	45.034.000	45.034.000	19.640.349	19.635.351	32.973	19.602.378	1.131
			58	01	01	Finantarea nationala	28.000	28.000	28.000	28.000	5.940	5.940	5.940		
			58	01	02	Finantarea externa nerambursabila	45.006.000	45.006.000	45.006.000	45.006.000	19.634.409	19.629.411	27.033	19.602.378	1.131
			58	02		Programe din Fondul Social European (FSE)	61.000	61.000	61.000	61.000	61.000	61.000		61.000	
			58	02	01	Finantarea nationala	61.000	61.000	61.000	61.000	61.000	61.000		61.000	

Capi- tol	Sub- capi- tol	Pa- ra- graf	Gru- pa / Titlu	Ar- ti- col	Ali- ne- at	Denumire indicator	Credite de angajament		Credite bugetare		Angajamente bugetare	Angajamente legale	Plati efectuate	Angajamente legale de platit	Cheltuieli efective
							aprobate la finele perioadei de raportare	trimestriale cumulate	aprobate la finele perioadei de raportare	trimestriale cumulate					
A						B	1	2	3	4	5	6	7	8=6-7	9
			58	15		Alte programe comunitare finantate in perioada 2014-2020	3.110.000	2.504.000	3.110.000	2.504.000	508.903	508.903	508.903		34.437
			58	15	01	Finantarea nationala	2.220.000	1.614.000	2.220.000	1.614.000	4.756	4.756	4.756		4.756
			58	15	02	Finantare externa nerambursabila	890.000	890.000	890.000	890.000	504.147	504.147	504.147		29.681
			59			TITLUL XI ALTE CHELTUIELI	27.254.000	27.137.000	27.254.000	27.137.000	27.137.000	27.137.000	25.920.554	1.216.446	25.895.995
			59	01		Burse	27.180.000	27.063.000	27.180.000	27.063.000	27.063.000	27.063.000	25.848.292	1.214.708	25.823.733
			59	17		Despagubiri civile	74.000	74.000	74.000	74.000	74.000	74.000	72.262	1.738	72.262
			70			CHELTUIELI DE CAPITAL	90.284.000	88.574.000	17.584.000	17.529.000	10.949.371	10.565.203	4.108.659	6.456.544	2.878.066
			71			TITLUL XV ACTIVE NEFINANCIARE	90.284.000	88.574.000	17.584.000	17.529.000	10.949.371	10.565.203	4.108.659	6.456.544	2.878.066
			71	01		Active fixe	90.284.000	88.574.000	17.584.000	17.529.000	10.949.371	10.565.203	4.108.659	6.456.544	2.849.952
			71	01	01	Constructii	80.960.000	79.272.000	8.260.000	8.227.000	2.513.914	2.129.746	753.299	1.376.447	118.886
			71	01	02	Masini, echipamente si mijloace de transport	1.415.000	1.415.000	1.415.000	1.415.000	1.407.047	1.407.047	164.455	1.242.592	309.300
			71	01	03	Mobilier, aparatura birotica si alte active corporale	4.706.000	4.686.000	4.706.000	4.686.000	4.686.000	4.686.000	2.389.961	2.296.039	1.912.367
			71	01	30	Alte active fixe (inclusiv reparatii capitale)	3.203.000	3.201.000	3.203.000	3.201.000	2.342.410	2.342.410	800.944	1.541.466	509.399
			71	03		Reparatii capitale aferente activelor fixe									28.114
			84			PLATI EFECTUATE IN ANII PRECEDENTI SI RECUPERATE IN ANUL CURENT					-58.091	-58.091	-58.091		
			85			Titlul XXI PLATI EFECTUATE IN ANII PRECEDENTI SI RECUPERATE IN ANUL CURENT					-58.091	-58.091	-58.091		
			85	01		Plati efectuate in anii precedenti si recuperate in anul curent					-58.091	-58.091	-58.091		

Capi- tol	Sub- capi- tol	Pa- ra- graf	Gru- pa / Titlu	Ar- ti- col	Ali- ne- at	Denumire indicator	Credite de angajament		Credite bugetare		Angajamente bugetare	Angajamente legale	Plati efectuate	Angajamente legale de platit	Cheltuieli efective
							aprobat la finele perioadei de raportare	trimestriale cumulate	aprobat la finele perioadei de raportare	trimestriale cumulate					
A						B	1	2	3	4	5	6	7	8=6-7	9
			85	01	01	Plati efectuate in anii precedenti si recuperate in anul curent (SF)					-58.091	-58.091	-58.091		
6602						SANATATE	6.736.000	6.725.000	6.536.000	6.525.000	5.147.291	5.147.291	28.679	5.118.612	
			70			CHELTUIELI DE CAPITAL	6.736.000	6.725.000	6.536.000	6.525.000	5.147.291	5.147.291	28.679	5.118.612	
			71			TITLUL XV ACTIVE NEFINANCIARE	6.736.000	6.725.000	6.536.000	6.525.000	5.147.291	5.147.291	28.679	5.118.612	
			71	01		Active fixe	6.736.000	6.725.000	6.536.000	6.525.000	5.147.291	5.147.291	28.679	5.118.612	
			71	01	01	Constructii	5.010.000	5.000.000	4.810.000	4.800.000	4.553.362	4.553.362		4.553.362	
			71	01	30	Alte active fixe (inclusiv reparatii capitale)	1.726.000	1.725.000	1.726.000	1.725.000	593.929	593.929	28.679	565.250	
6702						CULTURA, RECREERE SI RELIGIE	261.709.000	205.331.000	159.209.000	102.830.000	77.651.587	77.651.587	76.890.522	761.065	76.547.993
			01			CHELTUIELI CURENTE	97.136.000	71.194.000	97.136.000	71.194.000	63.958.946	63.958.946	63.958.946		64.663.895
			10			TITLUL I CHELTUIELI DE PERSONAL	17.125.000	12.839.000	17.125.000	12.839.000	12.721.840	12.721.840	12.721.840		12.942.068
			10	01		Cheltuieli salariale in bani	16.386.000	12.195.000	16.386.000	12.195.000	12.094.924	12.094.924	12.094.924		12.291.032
			10	01	01	Salarii de baza	14.850.000	11.003.000	14.850.000	11.003.000	11.000.365	11.000.365	11.000.365		11.187.310
			10	01	17	Indemnizatii de hrana	926.000	722.000	926.000	722.000	684.559	684.559	684.559		686.761
			10	01	30	Alte drepturi salariale in bani	610.000	470.000	610.000	470.000	410.000	410.000	410.000		416.961
			10	02		Cheltuieli salariale in natura	372.000	372.000	372.000	372.000	357.166	357.166	357.166		357.166
			10	02	06	Vouchere de vacanta	372.000	372.000	372.000	372.000	357.166	357.166	357.166		357.166
			10	03		Contributii	367.000	272.000	367.000	272.000	269.750	269.750	269.750		293.870
			10	03	07	Contributia asiguratorie pentru munca	367.000	272.000	367.000	272.000	269.750	269.750	269.750		293.870
			20			TITLUL II BUNURI SI SERVICII	73.811.000	52.976.000	73.811.000	52.976.000	46.826.570	46.826.570	46.826.570		48.611.291
			20	01		Bunuri si servicii	69.511.000	49.556.000	69.511.000	49.556.000	44.228.166	44.228.166	44.228.166		46.419.156
			20	01	03	Incalzit, iluminat si forta motrica	1.340.000	1.119.000	1.340.000	1.119.000	842.834	842.834	842.834		843.862
			20	01	04	Apa, canal si salubritate	3.200.000	2.600.000	3.200.000	2.600.000	2.459.042	2.459.042	2.459.042		2.629.408
			20	01	05	Carburanti si lubrifianti	3.905.000	3.210.000	3.905.000	3.210.000	2.992.918	2.992.918	2.992.918		3.269.120
			20	01	06	Piese de schimb	700.000	600.000	700.000	600.000	512.797	512.797	512.797		527.740

Capi- tol	Sub- capi- tol	Pa- ra- graf	Gru- pa / Titlu	Ar- ti- col	Ali- ne- at	Denumire indicator	Credite de angajament		Credite bugetare		Angajamente bugetare	Angajamente legale	Plati efectuate	Angajamente legale de platit	Cheltuieli efective
							aprobate la finele perioadei de raportare	trimestriale cumulate	aprobate la finele perioadei de raportare	trimestriale cumulate					
A						B	1	2	3	4	5	6	7	8=6-7	9
						transport	4.751.000	3.187.000	4.751.000	3.187.000	2.824.880	2.824.880	2.824.880		1.290.058
	71	01	03			Mobilier, aparatura birotica si alte active corporale	850.000	657.000	850.000	657.000	360.498	360.498	360.498		1.599.433
	71	01	30			Alte active fixe (inclusiv reparatii capitale)	12.224.000	12.024.000	8.724.000	8.523.000	1.803.813	1.803.813	1.142.708	661.105	407.535
	79					OPERATIUNI FINANCIARE	5.000.000	4.250.000	5.000.000	4.250.000	4.000.000	4.000.000	4.000.000		
	81					TITLUL XIX RAMBURSARI DE CREDITE	5.000.000	4.250.000	5.000.000	4.250.000	4.000.000	4.000.000	4.000.000		
	81	02				Rambursari de credite interne	5.000.000	4.250.000	5.000.000	4.250.000	4.000.000	4.000.000	4.000.000		
	81	02	01			Rambursari de credite interne garantate	5.000.000	4.250.000	5.000.000	4.250.000	4.000.000	4.000.000	4.000.000		
	84					PLATI EFECTUATE IN ANII PRECEDENTI SI RECUPERATE IN ANUL CURENT					-303.293	-303.293	-303.293		
	85					Titlul XXI PLATI EFECTUATE IN ANII PRECEDENTI SI RECUPERATE IN ANUL CURENT					-303.293	-303.293	-303.293		
	85	01				Plati efectuate in anii precedenti si recuperate in anul curent					-303.293	-303.293	-303.293		
	85	01	01			Plati efectuate in anii precedenti si recuperate in anul curent (SF)					-29.206	-29.206	-29.206		
	85	01	02			Plati efectuate in anii precedenti si recuperate in anul curent (SD)					-274.087	-274.087	-274.087		
6802						ASIGURARI SI ASISTENTA SOCIALA	284.987.000	240.550.000	283.393.000	238.966.000	239.289.948	239.289.948	189.662.056	49.627.892	188.991.119
	01					CHELTUIELI CURENTE	273.580.000	229.143.000	273.580.000	229.143.000	229.143.000	229.143.000	184.767.283	44.375.717	182.107.902
	10					TITLUL I CHELTUIELI DE PERSONAL	131.070.000	106.676.000	131.070.000	106.676.000	106.676.000	106.676.000	95.454.493	11.221.507	84.903.539
	10	01				Cheltuieli salariale in bani	125.643.000	101.695.000	125.643.000	101.695.000	101.695.000	101.695.000	91.066.516	10.628.484	80.724.447
	10	01	01			Salarii de baza	109.221.000	88.319.000	109.221.000	88.319.000	88.319.000	88.319.000	80.171.267	8.147.733	70.917.487
	10	01	05			Sporuri pentru conditii de munca	9.508.000	7.750.000	9.508.000	7.750.000	7.750.000	7.750.000	6.106.008	1.643.992	5.535.250

Capi- tol	Sub- capi- tol	Pa- ra- graf	Gru- pa / Titlu	Ar- ti- col	Ali- ne- at	Denumire indicator	Credite de angajament		Credite bugetare		Angajamente bugetare	Angajamente legale	Plati efectuate	Angajamente legale de platit	Cheltuieli efective
							aprobate la finele perioadei de raportare	trimestriale cumulate	aprobate la finele perioadei de raportare	trimestriale cumulate					
A						B	1	2	3	4	5	6	7	8=6-7	9
			10	01	06	Alte sporuri	87.000	63.000	87.000	63.000	63.000	63.000	56.895	6.105	51.579
			10	01	17	Indemnizatii de hrana	6.827.000	5.563.000	6.827.000	5.563.000	5.563.000	5.563.000	4.732.346	830.654	4.220.131
			10	02		Cheltuieli salariale in natura	2.618.000	2.618.000	2.618.000	2.618.000	2.618.000	2.618.000	2.382.751	235.249	2.382.751
			10	02	06	Vouchere de vacanta	2.618.000	2.618.000	2.618.000	2.618.000	2.618.000	2.618.000	2.382.751	235.249	2.382.751
			10	03		Contributii	2.809.000	2.363.000	2.809.000	2.363.000	2.363.000	2.363.000	2.005.226	357.774	1.796.341
			10	03	07	Contributia asiguratorie pentru munca	2.809.000	2.363.000	2.809.000	2.363.000	2.363.000	2.363.000	2.005.226	357.774	1.796.341
			20			TITLUL II BUNURI SI SERVICII	42.410.000	38.279.000	42.410.000	38.279.000	38.279.000	38.279.000	25.518.761	12.760.239	36.445.651
			20	01		Bunuri si servicii	26.916.000	24.010.000	26.916.000	24.010.000	24.010.000	24.010.000	16.257.264	7.752.736	23.463.743
			20	01	01	Furnituri de birou	250.000	240.000	250.000	240.000	240.000	240.000	82.182	157.818	74.321
			20	01	02	Materiale pentru curatenie	802.000	707.000	802.000	707.000	707.000	707.000	398.117	308.883	592.528
			20	01	03	Incalzit, iluminat si forta motrica	4.530.000	3.580.000	4.530.000	3.580.000	3.580.000	3.580.000	2.398.840	1.181.160	2.398.840
			20	01	04	Apa, canal si salubritate	850.000	740.000	850.000	740.000	740.000	740.000	451.202	288.798	451.202
			20	01	05	Carburanti si lubrifianti	225.000	185.000	225.000	185.000	185.000	185.000	160.831	24.169	162.831
			20	01	07	Transport	252.000	177.000	252.000	177.000	177.000	177.000	134.985	42.015	135.809
			20	01	08	Posta, telecomunicatii, radio, tv, internet	400.000	300.000	400.000	300.000	300.000	300.000	186.159	113.841	186.159
			20	01	09	Materiale si prestari de servicii cu caracter functional	2.540.000	2.179.000	2.540.000	2.179.000	2.179.000	2.179.000	1.947.656	231.344	2.047.557
			20	01	30	Alte bunuri si servicii pentru intretinere si functionare	17.067.000	15.902.000	17.067.000	15.902.000	15.902.000	15.902.000	10.497.292	5.404.708	17.414.496
			20	02		Reparatii curente	6.200.000	6.200.000	6.200.000	6.200.000	6.200.000	6.200.000	3.955.482	2.244.518	3.955.482
			20	03		Hrana	6.200.000	5.150.000	6.200.000	5.150.000	5.150.000	5.150.000	4.072.838	1.077.162	6.861.324
			20	03	01	Hrana pentru oameni	6.200.000	5.150.000	6.200.000	5.150.000	5.150.000	5.150.000	4.072.838	1.077.162	6.861.324
			20	04		Medicamente si materiale sanitare	1.093.000	993.000	1.093.000	993.000	993.000	993.000	479.729	513.271	599.630
			20	04	01	Medicamente	600.000	535.000	600.000	535.000	535.000	535.000	239.455	295.545	323.914
			20	04	02	Materiale sanitare	493.000	458.000	493.000	458.000	458.000	458.000	240.274	217.726	275.022

Capi- tol	Sub- capi- tol	Pa- ra- graf	Gru- pa / Titlu	Ar- ti- col	Ali- ne- at	Denumire indicator	Credite de angajament		Credite bugetare		Angajamente bugetare	Angajamente legale	Plati efectuate	Angajamente legale de platit	Cheltuieli efective
							aprobate la finele perioadei de raportare	trimestriale cumulate	aprobate la finele perioadei de raportare	trimestriale cumulate					
A						B	1	2	3	4	5	6	7	8=6-7	9
			20	04	04	Dezinfectanti									694
			20	05		Bunuri de natura obiectelor de inventar	846.000	846.000	846.000	846.000	846.000	846.000	156.527	689.473	980.508
			20	05	01	Uniforme si echipament									2.704
			20	05	30	Alte obiecte de inventar	846.000	846.000	846.000	846.000	846.000	846.000	156.527	689.473	977.804
			20	13		Pregatire profesionala	200.000	200.000	200.000	200.000	200.000	200.000	10.197	189.803	13.482
			20	14		Protectia muncii	50.000	50.000	50.000	50.000	50.000	50.000	34.348	15.652	34.348
			20	30		Alte cheltuieli	905.000	830.000	905.000	830.000	830.000	830.000	552.376	277.624	537.134
			20	30	30	Alte cheltuieli cu bunuri si servicii	905.000	830.000	905.000	830.000	830.000	830.000	552.376	277.624	537.134
			40			TITLUL IV SUBVENTII	5.200.000	4.500.000	5.200.000	4.500.000	4.500.000	4.500.000	2.943.050	1.556.950	2.943.050
			40	30		Alte subventii	5.200.000	4.500.000	5.200.000	4.500.000	4.500.000	4.500.000	2.943.050	1.556.950	2.943.050
			57			TITLUL VIII ASISTENTA SOCIALA	81.305.000	66.639.000	81.305.000	66.639.000	66.639.000	66.639.000	57.193.651	9.445.349	57.145.072
			57	02		Ajutoare sociale	81.305.000	66.639.000	81.305.000	66.639.000	66.639.000	66.639.000	57.193.651	9.445.349	57.145.072
			57	02	01	Ajutoare sociale in numerar	75.856.000	62.190.000	75.856.000	62.190.000	62.190.000	62.190.000	53.970.449	8.219.551	53.921.751
			57	02	02	Ajutoare sociale in natura	5.449.000	4.449.000	5.449.000	4.449.000	4.449.000	4.449.000	3.223.202	1.225.798	3.223.321
			58			TITLUL X PROIECTE CU FINANTARE DIN FONDURI EXTERNE NERAMBURSABILE									
						CADRULUI FINANCIAR 2014-2020	13.595.000	13.049.000	13.595.000	13.049.000	13.049.000	13.049.000	3.657.328	9.391.672	670.590
			58	01		Programe din Fondul European de Dezvoltare Regionala (FEDR)	11.570.000	11.570.000	11.570.000	11.570.000	11.570.000	11.570.000	2.899.106	8.670.894	
			58	01	01	Finantarea nationala	890.000	890.000	890.000	890.000	890.000	890.000	146.126	743.874	
			58	01	02	Finantarea externa nerambursabila	3.557.000	3.557.000	3.557.000	3.557.000	3.557.000	3.557.000	1.073.559	2.483.441	
			58	01	03	Cheltuieli neeligibile	7.123.000	7.123.000	7.123.000	7.123.000	7.123.000	7.123.000	1.679.421	5.443.579	
			58	02		Programe din Fondul Social European (FSE)	2.025.000	1.479.000	2.025.000	1.479.000	1.479.000	1.479.000	758.222	720.778	670.590
			58	02	01	Finantarea nationala	338.000	255.000	338.000	255.000	255.000	255.000	121.551	133.449	107.449
			58	02	02	Finantarea externa nerambursabila	1.687.000	1.224.000	1.687.000	1.224.000	1.224.000	1.224.000	636.671	587.329	563.141
			70			CHELTUIELI DE CAPITAL	11.407.000	11.407.000	11.407.000	11.407.000	11.407.000	11.407.000	6.154.825	5.252.175	6.883.217


Capi- tol	Sub- capi- tol	Pa- ra- graf	Gru- pa / Titlu	Ar- ti- col	Ali- ne- at	Denumire indicator	Credite de angajament		Credite bugetare		Angajamente bugetare	Angajamente legale	Plati efectuate	Angajamente legale de platit	Cheltuieli efective
							aprobat la finele perioadei de raportare	trimestriale cumulate	aprobat la finele perioadei de raportare	trimestriale cumulate					
A						B	1	2	3	4	5	6	7	8=6-7	9
			71			TITLUL XV ACTIVE NEFINANCIARE	11.407.000	11.407.000	11.407.000	11.407.000	11.407.000	11.407.000	6.154.825	5.252.175	6.883.217
			71	01		Active fixe	11.407.000	11.407.000	11.407.000	11.407.000	11.407.000	11.407.000	6.154.825	5.252.175	6.883.217
			71	01	01	Constructii	9.615.000	9.615.000	9.615.000	9.615.000	9.615.000	9.615.000	5.973.409	3.641.591	5.984.178
			71	01	02	Masini, echipamente si mijloace de transport									44.770
			71	01	03	Mobilier, aparatura birotica si alte active corporale	1.206.000	1.206.000	1.206.000	1.206.000	1.206.000	1.206.000	181.416	1.024.584	467.240
			71	01	30	Alte active fixe (inclusiv reparatii capitale)	586.000	586.000	586.000	586.000	586.000	586.000		586.000	387.029
			84			PLATI EFECTUATE IN ANII PRECEDENTI SI RECUPERATE IN ANUL CURENT			-1.594.000	-1.584.000	-1.260.052	-1.260.052	-1.260.052		
			85			Titlul XXI PLATI EFECTUATE IN ANII PRECEDENTI SI RECUPERATE IN ANUL CURENT			-1.594.000	-1.584.000	-1.260.052	-1.260.052	-1.260.052		
			85	01		Plati efectuate in anii precedenti si recuperate in anul curent			-1.594.000	-1.584.000	-1.260.052	-1.260.052	-1.260.052		
			85	01	01	Plati efectuate in anii precedenti si recuperate in anul curent (SF)			-1.594.000	-1.584.000	-1.260.052	-1.260.052	-1.260.052		
7000	02					Partea IV-a SERVICII SI DEZVOLTARE PUBLICA, LOCUINTE, MEDIU SI APE	497.565.000	346.538.000	304.284.000	249.332.000	222.789.871	222.662.332	142.051.841	80.610.491	145.750.598
7002						LOCUINTE, SERVICII SI DEZVOLTARE PUBLICA	384.783.000	234.208.000	195.164.000	140.664.000	159.792.795	159.665.256	79.239.215	80.426.041	85.864.769
			01			CHELTUIELI CURENTE	32.083.000	22.070.000	32.083.000	22.070.000	12.902.023	12.902.023	12.902.023		12.847.599
			10			TITLUL I CHELTUIELI DE PERSONAL	9.876.000	7.396.000	9.876.000	7.396.000	7.153.106	7.153.106	7.153.106		7.234.273
			10	01		Cheltuieli salariale in bani	9.523.000	7.100.000	9.523.000	7.100.000	6.880.889	6.880.889	6.880.889		6.960.467
			10	01	01	Salarii de baza	9.031.000	6.731.000	9.031.000	6.731.000	6.547.863	6.547.863	6.547.863		6.627.987
			10	01	17	Indemnizatii de hrana	342.000	266.000	342.000	266.000	243.201	243.201	243.201		242.212

Capi- tol	Sub- capi- tol	Pa- ra- graf	Gru- pa / Titlu	Ar- ti- col	Ali- ne- at	Denumire indicator	Credite de angajament		Credite bugetare		Angajamente bugetare	Angajamente legale	Plati efectuate	Angajamente legale de platit	Cheltuieli efective
							aprobate la finele perioadei de raportare	trimestriale cumulate	aprobate la finele perioadei de raportare	trimestriale cumulate					
A						B	1	2	3	4	5	6	7	8=6-7	9
			10	01	30	Alte drepturi salariale in bani	150.000	103.000	150.000	103.000	89.825	89.825	89.825		90.268
			10	02		Cheltuieli salariale in natura	137.000	137.000	137.000	137.000	119.130	119.130	119.130		119.130
			10	02	06	Vouchere de vacanta	137.000	137.000	137.000	137.000	119.130	119.130	119.130		119.130
			10	03		Contributii	216.000	159.000	216.000	159.000	153.087	153.087	153.087		154.676
			10	03	07	Contributia asiguratorie pentru munca	216.000	159.000	216.000	159.000	153.087	153.087	153.087		154.676
			20			TITLUL II BUNURI SI SERVICII	5.377.000	3.867.000	5.377.000	3.867.000	3.036.955	3.036.955	3.036.955		2.901.364
			20	01		Bunuri si servicii	1.785.000	1.312.000	1.785.000	1.312.000	1.135.479	1.135.479	1.135.479		1.061.025
			20	01	01	Furnituri de birou	120.000	90.000	120.000	90.000	68.055	68.055	68.055		41.921
			20	01	02	Materiale pentru curatenie	120.000	90.000	120.000	90.000	81.862	81.862	81.862		59.907
			20	01	03	Incalzit, iluminat si forta motrica	215.000	170.000	215.000	170.000	128.043	128.043	128.043		122.515
			20	01	04	Apa, canal si salubritate	10.000	8.000	10.000	8.000	3.662	3.662	3.662		4.037
			20	01	08	Posta, telecomunicatii, radio, tv, internet	270.000	191.000	270.000	191.000	149.262	149.262	149.262		153.330
			20	01	09	Materiale si prestari de servicii cu caracter functional	110.000	75.000	110.000	75.000	54.514	54.514	54.514		29.234
			20	01	30	Alte bunuri si servicii pentru intretinere si functionare	940.000	688.000	940.000	688.000	650.081	650.081	650.081		650.081
			20	02		Reparatii curente	100.000	100.000	100.000	100.000	82.422	82.422	82.422		82.422
			20	05		Bunuri de natura obiectelor de inventar	217.000	183.000	217.000	183.000	169.609	169.609	169.609		169.609
			20	05	30	Alte obiecte de inventar	217.000	183.000	217.000	183.000	169.609	169.609	169.609		169.609
			20	06		Deplasari, detasari, transferari	25.000	25.000	25.000	25.000	23.976	23.976	23.976		23.976
			20	06	02	Deplasari in strainatate	25.000	25.000	25.000	25.000	23.976	23.976	23.976		23.976
			20	12		Consultanta si expertiza	200.000	150.000	200.000	150.000	110.670	110.670	110.670		121.380
			20	13		Pregatire profesionala	50.000	27.000	50.000	27.000	3.859	3.859	3.859		8.059
			20	14		Protectia muncii	300.000	266.000	300.000	266.000	229.859	229.859	229.859		221.667
			20	30		Alte cheltuieli	2.700.000	1.804.000	2.700.000	1.804.000	1.281.081	1.281.081	1.281.081		1.382.835

Capi- tol	Sub- capi- tol	Pa- ra- graf	Gru- pa / Titlu	Ar- ti- col	Ali- ne- at	Denumire indicator	Credite de angajament		Credite bugetare		Angajamente bugetare	Angajamente legale	Plati efectuate	Angajamente legale de platit	Cheltuieli efective
							aprobate la finele perioadei de raportare	trimestriale cumulate	aprobate la finele perioadei de raportare	trimestriale cumulate					
A						B	1	2	3	4	5	6	7	8=6-7	9
			20	30	30	Alte cheltuieli cu bunuri si servicii	2.700.000	1.804.000	2.700.000	1.804.000	1.281.081	1.281.081	1.281.081		1.382.835
			51			TITLUL VI TRANSFERURI INTRE UNITATI ALE ADMINISTRATIEI PUBLICE	16.615.000	10.592.000	16.615.000	10.592.000	2.500.000	2.500.000	2.500.000		2.500.000
			51	02		Transferuri de capital	16.615.000	10.592.000	16.615.000	10.592.000	2.500.000	2.500.000	2.500.000		2.500.000
			51	02	29	Alte transferuri de capital catre institutii publice	16.615.000	10.592.000	16.615.000	10.592.000	2.500.000	2.500.000	2.500.000		2.500.000
			58			TITLUL X PROIECTE CU FINANTARE DIN FONDURI EXTERNE NERAMBURSABILE CADRULUI FINANCIAR 2014-2020	215.000	215.000	215.000	215.000	211.962	211.962	211.962		211.962
			58	01		Programe din Fondul European de Dezvoltare Regionala (FEDR)	215.000	215.000	215.000	215.000	211.962	211.962	211.962		211.962
			58	01	01	Finantarea nationala	112.000	112.000	112.000	112.000	110.220	110.220	110.220		110.220
			58	01	02	Finantarea externa nerambursabila	103.000	103.000	103.000	103.000	101.742	101.742	101.742		101.742
			70			CHELTUIELI DE CAPITAL	285.700.000	171.223.000	96.081.000	77.679.000	79.890.772	79.763.233	26.923.031	52.840.202	72.508.195
			71			TITLUL XV ACTIVE NEFINANCIARE	285.700.000	171.223.000	96.081.000	77.679.000	79.890.772	79.763.233	26.923.031	52.840.202	72.508.195
			71	01		Active fixe	285.700.000	171.223.000	96.081.000	77.679.000	79.890.772	79.763.233	26.923.031	52.840.202	72.508.195
			71	01	01	Constructii	271.360.000	156.886.000	81.741.000	63.342.000	68.899.769	68.797.929	20.351.094	48.446.835	41.928
			71	01	02	Masini, echipamente si mijloace de transport									11.062
			71	01	03	Mobilier, aparatura birotica si alte active corporale									2.142
			71	01	30	Alte active fixe (inclusiv reparatii capitale)	14.340.000	14.337.000	14.340.000	14.337.000	10.991.003	10.965.304	6.571.937	4.393.367	72.453.063
			79			OPERATIUNI FINANCIARE	67.000.000	40.915.000	67.000.000	40.915.000	67.000.000	67.000.000	39.414.161	27.585.839	508.975
			81			TITLUL XIX RAMBURSARI DE CREDITE	67.000.000	40.915.000	67.000.000	40.915.000	67.000.000	67.000.000	39.414.161	27.585.839	508.975
			81	01		Rambursari de credite externe	35.000.000	13.915.000	35.000.000	13.915.000	35.000.000	35.000.000	13.914.161	21.085.839	508.975

Capi- tol	Sub- capi- tol	Pa- ra- graf	Gru- pa / Titlu	Ar- ti- col	Ali- ne- at	Denumire indicator	Credite de angajament		Credite bugetare		Angajamente bugetare	Angajamente legale	Plati efectuate	Angajamente legale de platit	Cheltuieli efective
							aprobate la finele perioadei de raportare	trimestriale cumulate	aprobate la finele perioadei de raportare	trimestriale cumulate					
A						B	1	2	3	4	5	6	7	8=6-7	9
						casarea autovehiculelor uzate	4.500.000	4.500.000	4.500.000	4.500.000					
			70			CHELTUIELI DE CAPITAL	7.582.000	7.130.000	3.512.000	3.060.000	499.900	499.900	315.450	184.450	6.220
			71			TITLUL XV ACTIVE NEFINANCIARE	7.582.000	7.130.000	3.512.000	3.060.000	499.900	499.900	315.450	184.450	6.220
			71	01		Active fixe	7.582.000	7.130.000	3.512.000	3.060.000	499.900	499.900	315.450	184.450	6.220
			71	01	01	Constructii	5.450.000	5.000.000	1.400.000	950.000					6.220
			71	01	30	Alte active fixe (inclusiv reparatii capitale)	2.132.000	2.130.000	2.112.000	2.110.000	499.900	499.900	315.450	184.450	
			84			PLATI EFECTUATE IN ANII PRECEDENTI SI RECUPERATE IN ANUL CURENT			-747.000	-747.000	-746.911	-746.911	-746.911		
			85			Titlul XXI PLATI EFECTUATE IN ANII PRECEDENTI SI RECUPERATE IN ANUL CURENT			-747.000	-747.000	-746.911	-746.911	-746.911		
			85	01		Plati efectuate in anii precedenti si recuperate in anul curent			-747.000	-747.000	-746.911	-746.911	-746.911		
			85	01	01	Plati efectuate in anii precedenti si recuperate in anul curent (SF)			-747.000	-747.000	-746.911	-746.911	-746.911		
8000	02					Partea V-a ACTIUNI ECONOMICE	408.027.000	361.547.000	166.078.000	146.717.000	114.662.118	113.552.888	51.754.523	61.798.365	79.559.683
8402						TRANSPORTURI	408.027.000	361.547.000	166.078.000	146.717.000	114.662.118	113.552.888	51.754.523	61.798.365	79.559.683
			01			CHELTUIELI CURENTE	27.048.000	21.308.000	27.048.000	21.308.000	16.626.400	16.626.400	16.626.400		14.582.923
			10			TITLUL I CHELTUIELI DE PERSONAL	1.743.000	1.290.000	1.743.000	1.290.000	1.247.041	1.247.041	1.247.041		1.267.860
			10	01		Cheltuieli salariale in bani	1.665.000	1.225.000	1.665.000	1.225.000	1.189.053	1.189.053	1.189.053		1.209.372
			10	01	01	Salarii de baza	1.496.000	1.104.000	1.496.000	1.104.000	1.079.236	1.079.236	1.079.236		1.098.492
			10	01	17	Indemnizatii de hrana	87.000	61.000	87.000	61.000	57.427	57.427	57.427		57.932
			10	01	30	Alte drepturi salariale in bani	82.000	60.000	82.000	60.000	52.390	52.390	52.390		52.948
			10	02		Cheltuieli salariale in natura	36.000	36.000	36.000	36.000	32.250	32.250	32.250		32.250
			10	02	06	Vouchere de vacanta	36.000	36.000	36.000	36.000	32.250	32.250	32.250		32.250

Capi- tol	Sub- capi- tol	Pa- ra- graf	Gru- pa / Titlu	Ar- ti- col	Ali- ne- at	Denumire indicator	Credite de angajament		Credite bugetare		Angajamente bugetare	Angajamente legale	Plati efectuate	Angajamente legale de platit	Cheltuieli efective
							aprobat la finele perioadei de raportare	trimestriale cumulate	aprobat la finele perioadei de raportare	trimestriale cumulate					
A						B	1	2	3	4	5	6	7	8=6-7	9
						(inclusiv reparatii capitale)	16.683.000	16.472.000	16.683.000	16.472.000	2.580.312	2.471.082	2.096.232	374.850	
			71	03		Reparatii capitale aferente activelor fixe	140.500.000	112.500.000	95.500.000	86.500.000	79.145.701	79.145.701	31.114.589	48.031.112	
			84			TITLUL XV PLATI EFECTUATE IN ANII PRECEDENTI SI RECUPERATE IN ANUL CURENT			-64.000	-64.000	-63.470	-63.470	-63.470		
			85			Titlul XXI PLATI EFECTUATE IN ANII PRECEDENTI SI RECUPERATE IN ANUL CURENT			-64.000	-64.000	-63.470	-63.470	-63.470		
			85	01		Plati efectuate in anii precedenti si recuperate in anul curent			-64.000	-64.000	-63.470	-63.470	-63.470		
			85	01	01	Plati efectuate in anii precedenti si recuperate in anul curent (SF)					-149	-149	-149		
			85	01	02	Plati efectuate in anii precedenti si recuperate in anul curent (SD)			-64.000	-64.000	-63.321	-63.321	-63.321		



Conducatorul compartimentului
financiar-contabil

MUNICIPIUL BUCURESTI

CONTUL DE EXECUTIE AL BUGETULUI LOCAL - CHELTUIELI
SECTIUNEA DE FUNCTIONARE

30

Pag. 1 - lei-

Capi- tol	Sub- capi- tol	Pa- ra- graf	Gru- pa / Titlu	Ar- ti- col	Ali- ne- at	Denumire indicator	Credite de angajament		Credite bugetare		Angajamente bugetare	Angajamente legale	Plati efectuate	Angajamente legale de platit	Cheltuieli efective
							aprobate la finele perioadei de raportare	trimestriale cumulate	aprobate la finele perioadei de raportare	trimestriale cumulate					
A						B	1	2	3	4	5	6	7	8=6-7	9
5002						TOTAL CHELTUIELI	981.881.000	819.694.000	980.031.000	817.358.000	784.455.901	782.208.339	602.001.568	180.206.771	551.948.040
						01 CHELTUIELI CURENTE	909.881.000	774.529.000	911.128.000	775.276.000	716.332.664	714.085.102	561.464.170	152.620.932	551.439.065
						10 TITLUL I CHELTUIELI DE PERSONAL	233.050.000	188.707.000	233.050.000	188.707.000	193.377.056	193.377.056	157.346.274	36.030.782	147.074.395
						10 01 Cheltuieli salariale in bani	223.856.000	180.354.000	223.856.000	180.354.000	185.374.724	185.374.724	150.482.404	34.892.320	140.385.221
						10 01 01 Salarii de baza	191.731.000	153.100.000	191.731.000	153.100.000	159.100.464	159.100.464	134.891.369	24.209.095	125.775.930
						10 01 05 Sporuri pentru conditii de munca	9.524.000	7.766.000	9.524.000	7.766.000	7.766.000	7.766.000	6.113.431	1.652.569	5.542.756
						10 01 06 Alte sporuri	87.000	63.000	87.000	63.000	63.000	63.000	56.895	6.105	51.579
						10 01 11 Fond aferent platii cu ora	6.820.000	6.820.000	6.820.000	6.820.000	6.820.000	6.820.000		6.820.000	
						10 01 12 Indemnizatii platite unor persoane din afara unitatii	1.207.000	1.004.000	1.207.000	1.004.000	1.205.000	1.205.000	505.959	699.041	501.263
						10 01 13 Drepturi de delegare	260.000	260.000	260.000	260.000	7.579	7.579	7.579		2.529
						10 01 17 Indemnizatii de hrana	10.085.000	8.164.000	10.085.000	8.164.000	8.305.187	8.305.187	6.861.517	1.443.670	6.344.265
						10 01 30 Alte drepturi salariale in bani	4.142.000	3.177.000	4.142.000	3.177.000	2.107.494	2.107.494	2.045.654	61.840	2.166.899
						10 02 Cheltuieli salariale in natura	3.961.000	3.961.000	3.961.000	3.961.000	3.869.944	3.869.944	3.549.327	320.617	3.549.327
						10 02 06 Vouchere de vacanta	3.956.000	3.956.000	3.956.000	3.956.000	3.864.944	3.864.944	3.549.327	315.617	3.549.327
						10 02 30 Alte drepturi salariale in natura	5.000	5.000	5.000	5.000	5.000	5.000		5.000	
						10 03 Contributii	5.233.000	4.392.000	5.233.000	4.392.000	4.132.388	4.132.388	3.314.543	817.845	3.139.847
						10 03 01 Contributii de asigurari sociale de stat	5.000	4.000	5.000	4.000	5.000	5.000	1.057	3.943	1.057
						10 03 02 Contributii de asigurari de somaj	1.000	1.000	1.000	1.000	1.000	1.000	105	895	105
						10 03 03 Contributii de asigurari sociale de sanatate	3.000	2.000	3.000	2.000	3.000	3.000	321	2.679	321
						10 03 04 Contributii de asigurari pentru accidente de munca si boli profesionale	1.000	1.000	1.000	1.000	1.000	1.000	22	978	22
						10 03 06 Contributii pentru concedii si indemnizatii	1.000	1.000	1.000	1.000					

Capi- tol	Sub- capi- tol	Pa- ra- graf	Gru- pa / Titlu	Ar- ti- col	Ali- ne- at	Denumire indicator	Credite de angajament		Credite bugetare		Angajamente bugetare	Angajamente legale	Plati efectuate	Angajamente legale de platit	Cheltuieli efective
							aprobate la finele perioadei de raportare	trimestriale cumulate	aprobate la finele perioadei de raportare	trimestriale cumulate					
A						B	1	2	3	4	5	6	7	8=6-7	9
		10	03	07		Contributia asiguratorie pentru munca	5.222.000	4.383.000	5.222.000	4.383.000	4.122.388	4.122.388	3.313.038	809.350	3.138.342
		20				TITLUL II BUNURI SI SERVICII	396.399.000	354.033.000	397.146.000	354.780.000	307.630.585	307.464.283	215.946.150	91.518.133	221.426.542
		20	01			Bunuri si servicii	281.352.000	252.383.000	282.099.000	253.130.000	214.663.481	214.427.564	168.455.866	45.971.698	173.799.021
		20	01	01		Furnituri de birou	5.219.000	4.956.000	5.219.000	4.956.000	4.625.770	4.625.770	1.602.038	3.023.732	1.416.288
		20	01	02		Materiale pentru curatenie	5.347.000	5.182.000	5.347.000	5.182.000	5.079.441	5.079.441	2.606.769	2.472.672	2.619.851
		20	01	03		Incalzit, iluminat si forta motrica	30.406.000	29.085.000	30.406.000	29.085.000	27.035.351	27.035.351	19.014.031	8.021.320	18.627.505
		20	01	04		Apa, canal si salubritate	8.845.000	8.054.000	8.845.000	8.054.000	7.804.732	7.804.732	4.869.223	2.935.509	5.150.849
		20	01	05		Carburanti si lubrifianti	5.100.000	4.200.000	5.100.000	4.200.000	3.918.820	3.918.820	3.809.532	109.288	3.893.261
		20	01	06		Piese de schimb	969.000	813.000	969.000	813.000	623.789	623.789	609.618	14.171	619.822
		20	01	07		Transport	827.000	641.000	827.000	641.000	600.576	600.576	454.142	146.434	491.037
		20	01	08		Posta, telecomunicatii, radio, tv, internet	4.025.000	3.487.000	4.025.000	3.487.000	2.928.496	2.928.496	1.991.927	936.569	1.947.425
		20	01	09		Materiale si prestari de servicii cu caracter functional	101.079.000	99.375.000	101.826.000	100.122.000	71.217.148	71.184.047	70.483.434	700.613	67.415.397
		20	01	30		Alte bunuri si servicii pentru intretinere si functionare	119.535.000	96.590.000	119.535.000	96.590.000	90.829.358	90.626.542	63.015.152	27.611.390	71.617.586
		20	02			Reparatii curente	73.926.000	65.457.000	73.926.000	65.457.000	61.896.075	61.896.075	28.441.932	33.454.143	27.287.496
		20	03			Hrana	7.064.000	6.013.000	7.064.000	6.013.000	6.013.000	6.013.000	4.085.266	1.927.734	6.874.535
		20	03	01		Hrana pentru oameni	7.064.000	6.013.000	7.064.000	6.013.000	6.013.000	6.013.000	4.085.266	1.927.734	6.874.535
		20	04			Medicamente si materiale sanitare	1.219.000	1.119.000	1.219.000	1.119.000	1.049.254	1.049.254	487.746	561.508	624.998
		20	04	01		Medicamente	604.000	539.000	604.000	539.000	539.000	539.000	239.455	299.545	324.980
		20	04	02		Materiale sanitare	540.000	505.000	540.000	505.000	466.680	466.680	241.954	224.726	276.702
		20	04	04		Dezinfectanti	75.000	75.000	75.000	75.000	43.574	43.574	6.337	37.237	23.316
		20	05			Bunuri de natura obiectelor de inventar	8.830.000	8.648.000	8.830.000	8.648.000	7.887.517	7.887.517	2.165.758	5.721.759	1.453.882
		20	05	01		Uniforme si echipament	55.000	55.000	55.000	55.000	55.000	55.000		55.000	2.704
		20	05	03		Lenjerie si accesorii de pat	274.000	274.000	274.000	274.000	274.000	274.000		274.000	

Capi- tol	Sub- capi- tol	Pa- ra- graf	Gru- pa / Titlu	Ar- ti- col	Ali- ne- at	Denumire indicator	Credite de angajament		Credite bugetare		Angajamente bugetare	Angajamente legale	Plati efectuate	Angajamente legale de platit	Cheltuieli efective
							aprobate la finele perioadei de raportare	trimestriale cumulate	aprobate la finele perioadei de raportare	trimestriale cumulate					
A						B	1	2	3	4	5	6	7	8=6-7	9
						RECUPERATE IN ANUL CURENT			-3.097.000	-3.083.000	-2.876.763	-2.876.763	-2.876.763		
			85			Titlul XXI PLATI EFECTUATE IN ANII PRECEDENTI SI RECUPERATE IN ANUL CURENT			-3.097.000	-3.083.000	-2.876.763	-2.876.763	-2.876.763		
			85	01		Plati efectuate in anii precedenti si recuperate in anul curent			-3.097.000	-3.083.000	-2.876.763	-2.876.763	-2.876.763		
			85	01	01	Plati efectuate in anii precedenti si recuperate in anul curent (SF)			-3.097.000	-3.083.000	-2.876.763	-2.876.763	-2.876.763		
5100	02					Partea I-a SERVICII PUBLICE GENERALE	197.556.000	168.086.000	197.300.000	167.334.000	162.289.742	162.156.541	113.748.766	48.407.775	109.120.070
5102						AUTORITATI PUBLICE SI ACTIUNI EXTERNE	143.090.000	119.903.000	142.334.000	119.151.000	113.701.642	113.568.441	71.319.129	42.249.312	70.480.625
			01			CHELTUIELI CURENTE	143.090.000	119.903.000	143.090.000	119.903.000	114.481.507	114.348.306	72.098.994	42.249.312	70.480.625
			10			TITLUL I CHELTUIELI DE PERSONAL	62.453.000	49.723.000	62.453.000	49.723.000	54.796.069	54.796.069	38.544.984	16.251.085	38.578.626
			10	01		Cheltuieli salariale in bani	60.314.000	47.814.000	60.314.000	47.814.000	53.189.858	53.189.858	37.090.754	16.099.104	37.108.417
			10	01	01	Salarii de baza	53.713.000	42.523.000	53.713.000	42.523.000	48.734.000	48.734.000	33.970.964	14.763.036	33.896.508
			10	01	12	Indemnizatii platite unor persoane din afara unitatii	1.207.000	1.004.000	1.207.000	1.004.000	1.205.000	1.205.000	505.959	699.041	501.263
			10	01	13	Drepturi de delegare	260.000	260.000	260.000	260.000	7.579	7.579	7.579		2.529
			10	01	17	Indemnizatii de hrana	1.847.000	1.496.000	1.847.000	1.496.000	1.701.000	1.701.000	1.112.813	588.187	1.105.254
			10	01	30	Alte drepturi salariale in bani	3.287.000	2.531.000	3.287.000	2.531.000	1.542.279	1.542.279	1.493.439	48.840	1.602.863
			10	02		Cheltuieli salariale in natura	774.000	774.000	774.000	774.000	719.398	719.398	639.180	80.218	639.180
			10	02	06	Vouchere de vacanta	769.000	769.000	769.000	769.000	714.398	714.398	639.180	75.218	639.180
			10	02	30	Alte drepturi salariale in natura	5.000	5.000	5.000	5.000	5.000	5.000		5.000	
			10	03		Contributii	1.365.000	1.135.000	1.365.000	1.135.000	886.813	886.813	815.050	71.763	831.029
			10	03	01	Contributii de asigurari sociale de stat	5.000	4.000	5.000	4.000	5.000	5.000	1.057	3.943	1.057
			10	03	02	Contributii de asigurari de somaj	1.000	1.000	1.000	1.000	1.000	1.000	105	895	105

Capi- tol	Sub- capi- tol	Pa- ra- graf	Gru- pa / Titlu	Ar- ti- col	Ali- ne- at	Denumire indicator	Credite de angajament		Credite bugetare		Angajamente bugetare	Angajamente legale	Plati efectuate	Angajamente legale de platit	Cheltuieli efective
							aprobate la finele perioadei de raportare	trimestriale cumulate	aprobate la finele perioadei de raportare	trimestriale cumulate					
A						B	1	2	3	4	5	6	7	8=6-7	9
			10 03 03			Contributii de asigurari sociale de sanatate	3.000	2.000	3.000	2.000	3.000	3.000	321	2.679	321
			10 03 04			Contributii de asigurari pentru accidente de munca si boli profesionale	1.000	1.000	1.000	1.000	1.000	1.000	22	978	22
			10 03 06			Contributii pentru concedii si indemnizatii	1.000	1.000	1.000	1.000					
			10 03 07			Contributia asiguratorie pentru munca	1.354.000	1.126.000	1.354.000	1.126.000	876.813	876.813	813.545	63.268	829.524
			20			TITLUL II BUNURI SI SERVICII	75.881.000	65.470.000	75.881.000	65.470.000	57.867.074	57.733.873	32.183.999	25.549.874	30.476.987
			20 01			Bunuri si servicii	20.422.000	18.226.000	20.422.000	18.226.000	14.443.932	14.241.116	9.500.272	4.740.844	9.084.369
			20 01 01			Furnituri de birou	3.413.000	3.190.000	3.413.000	3.190.000	2.903.625	2.903.625	612.474	2.291.151	463.969
			20 01 02			Materiale pentru curatenie	210.000	170.000	210.000	170.000	95.579	95.579	78.086	17.493	95.548
			20 01 03			Incalzit, iluminat si forta motrica	4.207.000	4.173.000	4.207.000	4.173.000	2.520.640	2.520.640	2.506.269	14.371	2.469.070
			20 01 04			Apa, canal si salubritate	455.000	379.000	455.000	379.000	278.283	278.283	276.717	1.566	276.301
			20 01 05			Carburanti si lubrifianti	302.000	277.000	302.000	277.000	223.665	223.665	153.665	70.000	100.664
			20 01 06			Piese de schimb	265.000	210.000	265.000	210.000	107.992	107.992	96.821	11.171	92.082
			20 01 07			Transport	475.000	364.000	475.000	364.000	323.576	323.576	275.447	48.129	311.576
			20 01 08			Posta, telecomunicatii, radio, tv, internet	1.603.000	1.275.000	1.603.000	1.275.000	774.489	774.489	706.843	67.646	724.743
			20 01 09			Materiale si prestari de servicii cu caracter functional	826.000	641.000	826.000	641.000	355.782	355.782	294.618	61.164	230.356
			20 01 30			Alte bunuri si servicii pentru intretinere si functionare	8.666.000	7.547.000	8.666.000	7.547.000	6.860.301	6.657.485	4.499.332	2.158.153	4.320.060
			20 02			Reparatii curente	39.750.000	33.132.000	39.750.000	33.132.000	32.785.550	32.785.550	14.904.639	17.880.911	14.883.834
			20 04			Medicamente si materiale sanitare	80.000	80.000	80.000	80.000	10.254	10.254	8.017	2.237	9.080
			20 04 02			Materiale sanitare	40.000	40.000	40.000	40.000	1.680	1.680	1.680		1.680
			20 04 04			Dezinfectanti	40.000	40.000	40.000	40.000	8.574	8.574	6.337	2.237	7.400

Capi- tol	Sub- capi- tol	Pa- ra- graf	Gru- pa / Titlu	Ar- ti- col	Ali- ne- at	Denumire indicator	Credite de angajament		Credite bugetare		Angajamente bugetare	Angajamente legale	Plati efectuate	Angajamente legale de platit	Cheltuieli efective
							aprobate la finele perioadei de raportare	trimestriale cumulate	aprobate la finele perioadei de raportare	trimestriale cumulate					
A						B	1	2	3	4	5	6	7	8=6-7	9
			20	05		Bunuri de natura obiectelor de inventar	768.000	657.000	768.000	657.000	388.887	388.887	331.068	57.819	
			20	05	30	Alte obiecte de inventar	768.000	657.000	768.000	657.000	388.887	388.887	331.068	57.819	
			20	06		Deplasari, detasari, transferari	305.000	300.000	305.000	300.000	16.523	16.523	16.523		15.023
			20	06	01	Deplasari interne, detasari, transferari	155.000	150.000	155.000	150.000	5.684	5.684	5.684		4.184
			20	06	02	Deplasari in strainatate	150.000	150.000	150.000	150.000	10.839	10.839	10.839		10.839
			20	11		Carti, publicatii si materiale documentare	33.000	29.000	33.000	29.000	9.308	9.308	5.308	4.000	5.208
			20	12		Consultanta si expertiza	7.800.000	7.316.000	7.800.000	7.316.000	5.930.166	5.999.781	4.869.352	1.130.429	5.130.637
			20	13		Pregatire profesionala	523.000	507.000	523.000	507.000	238.644	238.644	26.540	212.104	26.540
			20	14		Protectia muncii	91.000	63.000	91.000	63.000	20.912	20.912	17.559	3.353	18.430
			20	25		Cheltuieli judiciare si extrajudiciare derivate din actiuni in reprezentarea intereselor statului, potrivit dispozitiilor legale	70.000	61.000	70.000	61.000	41.780	41.780	41.573	207	41.572
			20	30		Alte cheltuieli	6.039.000	5.099.000	6.039.000	5.099.000	3.981.118	3.981.118	2.463.148	1.517.970	1.262.294
			20	30	01	Reclama si publicitate	10.000	10.000	10.000	10.000	1.903	1.903	1.903		1.903
			20	30	02	Protocol si reprezentare	90.000	80.000	90.000	80.000	75.576	75.576	52.423	23.153	53.023
			20	30	03	Prime de asigurare non-viata	130.000	100.000	130.000	100.000	23.632	23.632	23.632		23.632
			20	30	04	Chirii	290.000	290.000	290.000	290.000	197.208	197.208	157.608	39.600	115.087
			20	30	30	Alte cheltuieli cu bunuri si servicii	5.519.000	4.619.000	5.519.000	4.619.000	3.682.799	3.682.799	2.227.582	1.455.217	1.068.649
			51			TITLUL VI TRANSFERURI INTRE UNITATI ALE ADMINISTRATIEI PUBLICE	100.000	100.000	100.000	100.000					
			51	01		Transferuri curente	100.000	100.000	100.000	100.000					
			51	01	70	Transferuri acordate in baza contractelor de parteneriat sau asociere	100.000	100.000	100.000	100.000					
			55			TITLUL VII ALTE TRANSFERURI	600.000	600.000	600.000	600.000	585.080	585.080	585.080		581.874

Capi- tol	Sub- capi- tol	Pa- ra- graf	Gru- pa / Titlu	Ar- ti- col	Ali- ne- at	Denumire indicator	Credite de angajament		Credite bugetare		Angajamente bugetare	Angajamente legale	Plati efectuate	Angajamente legale de platit	Cheltuieli efective
							aprobat la finele perioadei de raportare	trimestriale cumulate	aprobat la finele perioadei de raportare	trimestriale cumulate					
A						B	1	2	3	4	5	6	7	8=6-7	9
						autoritatilor locale			500.000						
			51			TITLUL VI TRANSFERURI INTRE UNITATI ALE ADMINISTRATIEI PUBLICE	11.265.000	7.481.000	11.265.000	7.481.000	6.687.100	6.687.100	6.687.100		6.687.100
			51	01		Transferuri curente	11.265.000	7.481.000	11.265.000	7.481.000	6.687.100	6.687.100	6.687.100		6.687.100
			51	01	01	Transferuri catre institutiile publice	11.265.000	7.481.000	11.265.000	7.481.000	6.687.100	6.687.100	6.687.100		6.687.100
5502						TRANZACTII PRIVIND DATORIA PUBLICA SI IMPRUMUTURI	43.201.000	40.702.000	43.201.000	40.702.000	41.901.000	41.901.000	35.742.537	6.158.463	31.952.345
			01			CHELTUIELI CURENTE	43.201.000	40.702.000	43.201.000	40.702.000	41.901.000	41.901.000	35.742.537	6.158.463	31.952.345
			20			TITLUL II BUNURI SI SERVICII	1.000	1.000	1.000	1.000	1.000	1.000	1.000		525
			20	24		Comisioane si alte costuri aferente imprumuturilor	1.000	1.000	1.000	1.000	1.000	1.000	1.000		525
			20	24	02	Comisioane si alte costuri aferente imprumuturilor interne	1.000	1.000	1.000	1.000	1.000	1.000	1.000		525
			30			TITLUL III DOBANZI	43.200.000	40.701.000	43.200.000	40.701.000	41.900.000	41.900.000	35.741.537	6.158.463	31.951.820
			30	01		Dobanzi aferente datoriei publice interne	35.700.000	33.701.000	35.700.000	33.701.000	34.400.000	34.400.000	30.784.529	3.615.471	27.187.543
			30	01	01	Dobanzi aferente datoriei publice interne directe	35.700.000	33.701.000	35.700.000	33.701.000	34.400.000	34.400.000	30.784.529	3.615.471	27.187.543
			30	02		Dobanzi aferente datoriei publice externe	7.500.000	7.000.000	7.500.000	7.000.000	7.500.000	7.500.000	4.957.008	2.542.992	4.764.277
			30	02	01	Dobanzi, aferente datoriei publice externe directe	7.500.000	7.000.000	7.500.000	7.000.000	7.500.000	7.500.000	4.957.008	2.542.992	4.764.277
6000	02					Partea II-a APARARE, ORDINE PUBLICA SI SIGURANTA NATIONALA	50.897.000	36.035.000	50.897.000	36.035.000	29.630.856	29.597.755	29.576.715	21.040	29.550.498
6002						APARARE	500.000	404.000	500.000	404.000	322.842	289.741	273.461	16.280	255.467
			01			CHELTUIELI CURENTE	500.000	404.000	500.000	404.000	322.842	289.741	273.461	16.280	255.467
			20			TITLUL II BUNURI SI SERVICII	500.000	404.000	500.000	404.000	322.842	289.741	273.461	16.280	255.467

Capi- tol	Sub- capi- tol	Pa- ra- graf	Gru- pa / Titlu	Ar- ti- col	Ali- ne- at	Denumire indicator	Credite de angajament		Credite bugetare		Angajamente bugetare	Angajamente legale	Plati efectuate	Angajamente legale de platit	Cheltuieli efective
							aprobat la finele perioadei de raportare	trimestriale cumulate	aprobat la finele perioadei de raportare	trimestriale cumulate					
A						B	1	2	3	4	5	6	7	8=6-7	9
			20	01		Bunuri si servicii	483.000	387.000	483.000	387.000	313.024	279.923	263.643	16.280	255.467
			20	01	01	Furnituri de birou	40.000	40.000	40.000	40.000	18.090	18.090	18.090		18.114
			20	01	02	Materiale pentru curatenie	20.000	20.000	20.000	20.000					
			20	01	03	Incalzit, iluminat si forta motrica	170.000	130.000	170.000	130.000	72.235	72.235	72.235		61.185
			20	01	04	Apa, canal si salubritate	8.000	7.000	8.000	7.000	3.745	3.745	3.745		3.589
			20	01	05	Carburanti si lubrifianti	7.000	7.000	7.000	7.000					3.006
			20	01	08	Posta, telecomunicatii, radio, tv, internet	13.000	13.000	13.000	13.000	6.848	6.848	6.848		6.848
			20	01	09	Materiale si prestari de servicii cu caracter functional	225.000	170.000	225.000	170.000	212.106	179.005	162.725	16.280	162.725
			20	05		Bunuri de natura obiectelor de inventar	17.000	17.000	17.000	17.000	9.818	9.818	9.818		
			20	05	30	Alte obiecte de inventar	17.000	17.000	17.000	17.000	9.818	9.818	9.818		
6102						ORDINE PUBLICA SI SIGURANTA NATIONALA	50.397.000	35.631.000	50.397.000	35.631.000	29.308.014	29.308.014	29.303.254	4.760	29.295.031
			01			CHELTUIELI CURENTE	50.397.000	35.631.000	50.397.000	35.631.000	29.310.503	29.310.503	29.305.743	4.760	29.295.031
			20			TITLUL II BUNURI SI SERVICII	200.000	130.000	200.000	130.000	40.698	40.698	35.938	4.760	27.715
			20	01		Bunuri si servicii	40.000	30.000	40.000	30.000	15.708	15.708	10.948	4.760	14.827
			20	01	09	Materiale si prestari de servicii cu caracter functional	40.000	30.000	40.000	30.000	15.708	15.708	10.948	4.760	14.827
			20	30		Alte cheltuieli	160.000	100.000	160.000	100.000	24.990	24.990	24.990		12.888
			20	30	30	Alte cheltuieli cu bunuri si servicii	160.000	100.000	160.000	100.000	24.990	24.990	24.990		12.888
			51			TITLUL VI TRANSFERURI INTRE UNITATI ALE ADMINISTRATIEI PUBLICE	50.197.000	35.501.000	50.197.000	35.501.000	29.269.805	29.269.805	29.269.805		29.267.316
			51	01		Transferuri curente	50.197.000	35.501.000	50.197.000	35.501.000	29.269.805	29.269.805	29.269.805		29.267.316
			51	01	01	Transferuri catre institutiile publice	50.197.000	35.501.000	50.197.000	35.501.000	29.269.805	29.269.805	29.269.805		29.267.316
			84			PLATI EFECTUATE IN ANII PRECEDENTI SI RECUPERATE IN ANUL CURENT					-2.489	-2.489	-2.489		

Capi- tol	Sub- capi- tol	Pa- ra- graf	Gru- pa / Titlu	Ar- ti- col	Ali- ne- at	Denumire indicator	Credite de angajament		Credite bugetare		Angajamente bugetare	Angajamente legale	Plati efectuate	Angajamente legale de platit	Cheltuieli efective
							aprobate la finele perioadei de raportare	trimestriale cumulate	aprobate la finele perioadei de raportare	trimestriale cumulate					
A						B	1	2	3	4	5	6	7	8=6-7	9
			85			Titlul XXI PLATI EFECTUATE IN ANII PRECEDENTI SI RECUPERATE IN ANUL CURENT					-2.489	-2.489	-2.489		
			85	01		Plati efectuate in anii precedenti si recuperate in anul curent					-2.489	-2.489	-2.489		
			85	01	01	Plati efectuate in anii precedenti si recuperate in anul curent (SF)					-2.489	-2.489	-2.489		
6500	02					Partea III-a CHELTUIELI SOCIAL-CULTURALE	526.627.000	444.587.000	525.033.000	443.003.000	436.221.815	434.140.555	329.948.438	104.192.117	328.170.328
6502						INVATAMANT	164.506.000	153.049.000	164.506.000	153.049.000	153.458.127	151.376.867	82.168.795	69.208.072	82.069.121
			01			CHELTUIELI CURENTE	164.506.000	153.049.000	164.506.000	153.049.000	153.516.218	151.434.958	82.226.886	69.208.072	82.069.121
			10			TITLUL I CHELTUIELI DE PERSONAL	10.783.000	10.783.000	10.783.000	10.783.000	10.783.000	10.783.000	2.224.810	8.558.190	2.148.029
			10	01		Cheltuieli salariale in bani	10.325.000	10.325.000	10.325.000	10.325.000	10.325.000	10.325.000	2.160.268	8.164.732	2.091.486
			10	01	01	Salarii de baza	3.420.000	3.420.000	3.420.000	3.420.000	3.420.000	3.420.000	2.121.674	1.298.326	2.048.146
			10	01	05	Sporuri pentru conditii de munca	16.000	16.000	16.000	16.000	16.000	16.000	7.423	8.577	7.506
			10	01	11	Fond aferent platii cu ora	6.820.000	6.820.000	6.820.000	6.820.000	6.820.000	6.820.000		6.820.000	
			10	01	17	Indemnizatii de hrana	56.000	56.000	56.000	56.000	56.000	56.000	31.171	24.829	31.975
			10	01	30	Alte drepturi salariale in bani	13.000	13.000	13.000	13.000	13.000	13.000		13.000	3.859
			10	02		Cheltuieli salariale in natura	24.000	24.000	24.000	24.000	24.000	24.000	18.850	5.150	18.850
			10	02	06	Vouchere de vacanta	24.000	24.000	24.000	24.000	24.000	24.000	18.850	5.150	18.850
			10	03		Contributii	434.000	434.000	434.000	434.000	434.000	434.000	45.692	388.308	37.693
			10	03	07	Contributia asiguratorie pentru munca	434.000	434.000	434.000	434.000	434.000	434.000	45.692	388.308	37.693
			20			TITLUL II BUNURI SI SERVICII	82.909.000	82.883.000	82.909.000	82.883.000	82.883.000	82.883.000	29.696.020	53.186.980	29.762.870
			20	01		Bunuri si servicii	61.045.000	61.022.000	61.045.000	61.022.000	61.022.000	61.022.000	27.564.922	33.457.078	27.717.872
			20	01	01	Furnituri de birou	1.396.000	1.396.000	1.396.000	1.396.000	1.396.000	1.396.000	821.237	574.763	817.963
			20	01	02	Materiale pentru curatenie	4.195.000	4.195.000	4.195.000	4.195.000	4.195.000	4.195.000	2.048.704	2.146.296	1.871.868
			20	01	03	Incalzit, iluminat si forta motrica	19.789.000	19.785.000	19.789.000	19.785.000	19.785.000	19.785.000	12.959.211	6.825.789	12.625.434

Capi- tol	Sub- capi- tol	Pa- ra- graf	Gru- pa / Titlu	Ar- ti- col	Ali- ne- at	Denumire indicator	Credite de angajament		Credite bugetare		Angajamente bugetare	Angajamente legale	Plati efectuate	Angajamente legale de platit	Cheltuieli efective
							aprobate la finele perioadei de raportare	trimestriale cumulate	aprobate la finele perioadei de raportare	trimestriale cumulate					
A						B	1	2	3	4	5	6	7	8=6-7	9
			20	01	04	Apa, canal si salubritate	4.322.000	4.320.000	4.322.000	4.320.000	4.320.000	4.320.000	1.674.855	2.645.145	1.786.312
			20	01	05	Carburanti si lubrifianti	21.000	21.000	21.000	21.000	21.000	21.000	5.881	15.119	6.530
			20	01	06	Piese de schimb	4.000	3.000	4.000	3.000	3.000	3.000		3.000	
			20	01	07	Transport	100.000	100.000	100.000	100.000	100.000	100.000	43.710	56.290	43.652
			20	01	08	Posta, telecomunicatii, radio, tv, internet	1.678.000	1.667.000	1.678.000	1.667.000	1.667.000	1.667.000	911.918	755.082	845.448
			20	01	09	Materiale si prestari de servicii cu caracter functional	583.000	583.000	583.000	583.000	583.000	583.000	195.935	387.065	246.894
			20	01	30	Alte bunuri si servicii pentru intretinere si functionare	28.957.000	28.952.000	28.957.000	28.952.000	28.952.000	28.952.000	8.903.471	20.048.529	9.473.771
			20	02		Reparatii curente	14.226.000	14.226.000	14.226.000	14.226.000	14.226.000	14.226.000	897.286	13.328.714	1.515.988
			20	03		Hrana	864.000	863.000	864.000	863.000	863.000	863.000	12.428	850.572	13.211
			20	03	01	Hrana pentru oameni	864.000	863.000	864.000	863.000	863.000	863.000	12.428	850.572	13.211
			20	04		Medicamente si materiale sanitare	46.000	46.000	46.000	46.000	46.000	46.000		46.000	16.288
			20	04	01	Medicamente	4.000	4.000	4.000	4.000	4.000	4.000		4.000	1.066
			20	04	02	Materiale sanitare	7.000	7.000	7.000	7.000	7.000	7.000		7.000	
			20	04	04	Dezinfectanti	35.000	35.000	35.000	35.000	35.000	35.000		35.000	15.222
			20	05		Bunuri de natura obiectelor de inventar	6.002.000	6.002.000	6.002.000	6.002.000	6.002.000	6.002.000	1.027.533	4.974.467	320.696
			20	05	01	Uniforme si echipament	55.000	55.000	55.000	55.000	55.000	55.000		55.000	
			20	05	03	Lenjerie si accesorii de pat	274.000	274.000	274.000	274.000	274.000	274.000		274.000	
			20	05	30	Alte obiecte de inventar	5.673.000	5.673.000	5.673.000	5.673.000	5.673.000	5.673.000	1.027.533	4.645.467	320.696
			20	06		Deplasari, detasari, transferari	113.000	111.000	113.000	111.000	111.000	111.000	34.316	76.684	37.065
			20	06	01	Deplasari interne, detasari, transferari	113.000	111.000	113.000	111.000	111.000	111.000	34.316	76.684	37.065
			20	11		Carti, publicatii si materiale documentare	13.000	13.000	13.000	13.000	13.000	13.000	1.148	11.852	493
			20	13		Pregatire profesionala	363.000	363.000	363.000	363.000	363.000	363.000	97.879	265.121	88.860

Capi- tol	Sub- capi- tol	Pa- ra- graf	Gru- pa / Titlu	Ar- ti- col	Ali- ne- at	Denumire indicator	Credite de angajament		Credite bugetare		Angajamente bugetare	Angajamente legale	Plati efectuate	Angajamente legale de platit	Cheltuieli efective
							aprobate la finele perioadei de raportare	trimestriale cumulate	aprobate la finele perioadei de raportare	trimestriale cumulate					
A						B	1	2	3	4	5	6	7	8=6-7	9
			20	25		Cheltuieli judiciare si extrajudiciare derivate din actiuni in reprezentarea intereselor statului, potrivit dispozitiilor legale	12.000	12.000	12.000	12.000	12.000	12.000	11.696	304	11.696
			20	30		Alte cheltuieli	225.000	225.000	225.000	225.000	225.000	225.000	48.812	176.188	40.701
			20	30	03	Prime de asigurare non-viata	6.000	6.000	6.000	6.000	6.000	6.000	2.771	3.229	2.771
			20	30	04	Chirii	66.000	66.000	66.000	66.000	66.000	66.000		66.000	
			20	30	30	Alte cheltuieli cu bunuri si servicii	153.000	153.000	153.000	153.000	153.000	153.000	46.041	106.959	37.930
			55			TITLUL VII ALTE TRANSFERURI	30.039.000	22.538.000	30.039.000	22.538.000	22.538.000	22.538.000	20.016.684	2.521.316	20.016.684
			55	01		A. Transferuri interne	30.039.000	22.538.000	30.039.000	22.538.000	22.538.000	22.538.000	20.016.684	2.521.316	20.016.684
			55	01	63	Finantarea invatamantului particular sau confesional acreditat	30.039.000	22.538.000	30.039.000	22.538.000	22.538.000	22.538.000	20.016.684	2.521.316	20.016.684
			57			TITLUL VIII ASISTENTA SOCIALA	13.521.000	9.708.000	13.521.000	9.708.000	10.175.218	8.093.958	4.368.818	3.725.140	4.245.543
			57	02		Ajutoare sociale	13.521.000	9.708.000	13.521.000	9.708.000	10.175.218	8.093.958	4.368.818	3.725.140	4.245.543
			57	02	01	Ajutoare sociale in numerar	5.755.000	5.508.000	5.755.000	5.508.000	5.508.000	5.508.000	1.782.860	3.725.140	1.775.075
			57	02	02	Ajutoare sociale in natura	7.766.000	4.200.000	7.766.000	4.200.000	4.667.218	2.585.958	2.585.958		2.470.468
			59			TITLUL XI ALTE CHELTUIELI	27.254.000	27.137.000	27.254.000	27.137.000	27.137.000	27.137.000	25.920.554	1.216.446	25.895.995
			59	01		Burse	27.180.000	27.063.000	27.180.000	27.063.000	27.063.000	27.063.000	25.848.292	1.214.708	25.823.733
			59	17		Despagubiri civile	74.000	74.000	74.000	74.000	74.000	74.000	72.262	1.738	72.262
			84			PLATI EFECTUATE IN ANII PRECEDENTI SI RECUPERATE IN ANUL CURENT					-58.091	-58.091	-58.091		
			85			Titlul XXI PLATI EFECTUATE IN ANII PRECEDENTI SI RECUPERATE IN ANUL CURENT					-58.091	-58.091	-58.091		
			85	01		Plati efectuate in anii precedenti si recuperate in anul curent					-58.091	-58.091	-58.091		

Capi- tol	Sub- capi- tol	Pa- ra- graf	Gru- pa / Titlu	Ar- ti- col	Ali- ne- at	Denumire indicator	Credite de angajament		Credite bugetare		Angajamente bugetare	Angajamente legale	Plati efectuate	Angajamente legale de platit	Cheltuieli efective
							aprobate la finele perioadei de raportare	trimestriale cumulate	aprobate la finele perioadei de raportare	trimestriale cumulate					
A						B	1	2	3	4	5	6	7	8=6-7	9
			85	01	01	Plati efectuate in anii precedenti si recuperate in anul curent (SF)					-58.091	-58.091	-58.091		
6702						CULTURA, RECREERE SI RELIGIE	102.136.000	75.444.000	102.136.000	75.444.000	67.929.740	67.929.740	67.929.740		64.663.895
				01		CHELTUIELI CURENTE	97.136.000	71.194.000	97.136.000	71.194.000	63.958.946	63.958.946	63.958.946		64.663.895
			10			TITLUL I CHELTUIELI DE PERSONAL	17.125.000	12.839.000	17.125.000	12.839.000	12.721.840	12.721.840	12.721.840		12.942.068
			10	01		Cheltuieli salariale in bani	16.386.000	12.195.000	16.386.000	12.195.000	12.094.924	12.094.924	12.094.924		12.291.032
			10	01	01	Salarii de baza	14.850.000	11.003.000	14.850.000	11.003.000	11.000.365	11.000.365	11.000.365		11.187.310
			10	01	17	Indemnizatii de hrana	926.000	722.000	926.000	722.000	684.559	684.559	684.559		686.761
			10	01	30	Alte drepturi salariale in bani	610.000	470.000	610.000	470.000	410.000	410.000	410.000		416.961
			10	02		Cheltuieli salariale in natura	372.000	372.000	372.000	372.000	357.166	357.166	357.166		357.166
			10	02	06	Vouchere de vacanta	372.000	372.000	372.000	372.000	357.166	357.166	357.166		357.166
			10	03		Contributii	367.000	272.000	367.000	272.000	269.750	269.750	269.750		293.870
			10	03	07	Contributia asiguratorie pentru munca	367.000	272.000	367.000	272.000	269.750	269.750	269.750		293.870
			20			TITLUL II BUNURI SI SERVICII	73.811.000	52.976.000	73.811.000	52.976.000	46.826.570	46.826.570	46.826.570		48.611.291
			20	01		Bunuri si servicii	69.511.000	49.556.000	69.511.000	49.556.000	44.228.166	44.228.166	44.228.166		46.419.156
			20	01	03	Incalzit, iluminat si forta motrica	1.340.000	1.119.000	1.340.000	1.119.000	842.834	842.834	842.834		843.862
			20	01	04	Apa, canal si salubritate	3.200.000	2.600.000	3.200.000	2.600.000	2.459.042	2.459.042	2.459.042		2.629.408
			20	01	05	Carburanti si lubrifianti	3.905.000	3.210.000	3.905.000	3.210.000	2.992.918	2.992.918	2.992.918		3.269.120
			20	01	06	Piese de schimb	700.000	600.000	700.000	600.000	512.797	512.797	512.797		527.740
			20	01	08	Posta, telecomunicatii, radio, tv, internet	61.000	41.000	61.000	41.000	30.897	30.897	30.897		30.897
			20	01	09	Materiale si prestari de servicii cu caracter functional	4.000.000	3.485.000	4.000.000	3.485.000	3.256.028	3.256.028	3.256.028		3.657.562
			20	01	30	Alte bunuri si servicii pentru intretinere si functionare	56.305.000	38.501.000	56.305.000	38.501.000	34.133.650	34.133.650	34.133.650		35.460.567
			20	02		Reparatii curente	350.000	299.000	350.000	299.000	247.744	247.744	247.744		249.972


Capi- tol	Sub- capi- tol	Pa- ra- graf	Gru- pa / Titlu	Ar- ti- col	Ali- ne- at	Denumire indicator	Credite de angajament		Credite bugetare		Angajamente bugetare	Angajamente legale	Plati efectuate	Angajamente legale de platit	Cheltuieli efective
							aprobat la finele perioadei de raportare	trimestriale cumulate	aprobat la finele perioadei de raportare	trimestriale cumulate					
A						B	1	2	3	4	5	6	7	8=6-7	9
			20	05		Bunuri de natura obiectelor de inventar	920.000	898.000	920.000	898.000	440.244	440.244	440.244		85.539
			20	05	30	Alte obiecte de inventar	920.000	898.000	920.000	898.000	440.244	440.244	440.244		85.539
			20	13		Pregatire profesionala	40.000	40.000	40.000	40.000	24.496	24.496	24.496		
			20	14		Protectia muncii	1.340.000	983.000	1.340.000	983.000	801.611	801.611	801.611		811.980
			20	30		Alte cheltuieli	1.650.000	1.200.000	1.650.000	1.200.000	1.084.309	1.084.309	1.084.309		1.044.644
			20	30	30	Alte cheltuieli cu bunuri si servicii	1.650.000	1.200.000	1.650.000	1.200.000	1.084.309	1.084.309	1.084.309		1.044.644
			51			TITLUL VI TRANSFERURI INTRE UNITATI ALE ADMINISTRATIEI PUBLICE	3.850.000	3.109.000	3.850.000	3.109.000	2.695.233	2.695.233	2.695.233		2.695.233
			51	01		Transferuri curente	3.850.000	3.109.000	3.850.000	3.109.000	2.695.233	2.695.233	2.695.233		2.695.233
			51	01	01	Transferuri catre institutiile publice	3.850.000	3.109.000	3.850.000	3.109.000	2.695.233	2.695.233	2.695.233		2.695.233
			59			TITLUL XI ALTE CHELTUIELI	2.350.000	2.270.000	2.350.000	2.270.000	1.715.303	1.715.303	1.715.303		415.303
			59	12		Sustinerea cultelor	2.000.000	2.000.000	2.000.000	2.000.000	1.450.000	1.450.000	1.450.000		150.000
			59	40		Sume aferente persoanelor cu handicap neincadrate	350.000	270.000	350.000	270.000	265.303	265.303	265.303		265.303
			79			OPERATIUNI FINANCIARE	5.000.000	4.250.000	5.000.000	4.250.000	4.000.000	4.000.000	4.000.000		
			81			TITLUL XIX RAMBURSARI DE CREDITE	5.000.000	4.250.000	5.000.000	4.250.000	4.000.000	4.000.000	4.000.000		
			81	02		Rambursari de credite interne	5.000.000	4.250.000	5.000.000	4.250.000	4.000.000	4.000.000	4.000.000		
			81	02	01	Rambursari de credite interne garantate	5.000.000	4.250.000	5.000.000	4.250.000	4.000.000	4.000.000	4.000.000		
			84			PLATI EFECTUATE IN ANII PRECEDENTI SI RECUPERATE IN ANUL CURENT					-29.206	-29.206	-29.206		
			85			Titlul XXI PLATI EFECTUATE IN ANII PRECEDENTI SI RECUPERATE IN ANUL CURENT					-29.206	-29.206	-29.206		
			85	01		Plati efectuate in anii precedenti si recuperate in anul curent					-29.206	-29.206	-29.206		
			85	01	01	Plati efectuate in anii precedenti si					-29.206	-29.206	-29.206		

Capi- tol	Sub- capi- tol	Pa- ra- graf	Gru- pa / Titlu	Ar- ti- col	Ali- ne- at	Denumire indicator	Credite de angajament		Credite bugetare		Angajamente bugetare	Angajamente legale	Plati efectuate	Angajamente legale de platit	Cheltuieli efective
							aprobate la finele perioadei de raportare	trimestriale cumulate	aprobate la finele perioadei de raportare	trimestriale cumulate					
A						B	1	2	3	4	5	6	7	8=6-7	9
						intretinere si functionare	17.067.000	15.902.000	17.067.000	15.902.000	15.902.000	15.902.000	10.497.292	5.404.708	17.414.496
	20	02				Reparatii curente	6.200.000	6.200.000	6.200.000	6.200.000	6.200.000	6.200.000	3.955.482	2.244.518	3.955.482
	20	03				Hrana	6.200.000	5.150.000	6.200.000	5.150.000	5.150.000	5.150.000	4.072.838	1.077.162	6.861.324
	20	03	01			Hrana pentru oameni	6.200.000	5.150.000	6.200.000	5.150.000	5.150.000	5.150.000	4.072.838	1.077.162	6.861.324
	20	04				Medicamente si materiale sanitare	1.093.000	993.000	1.093.000	993.000	993.000	993.000	479.729	513.271	599.630
	20	04	01			Medicamente	600.000	535.000	600.000	535.000	535.000	535.000	239.455	295.545	323.914
	20	04	02			Materiale sanitare	493.000	458.000	493.000	458.000	458.000	458.000	240.274	217.726	275.022
	20	04	04			Dezinfectanti									694
	20	05				Bunuri de natura obiectelor de inventar	846.000	846.000	846.000	846.000	846.000	846.000	156.527	689.473	980.508
	20	05	01			Uniforme si echipament									2.704
	20	05	30			Alte obiecte de inventar	846.000	846.000	846.000	846.000	846.000	846.000	156.527	689.473	977.804
	20	13				Pregatire profesionala	200.000	200.000	200.000	200.000	200.000	200.000	10.197	189.803	13.482
	20	14				Protectia muncii	50.000	50.000	50.000	50.000	50.000	50.000	34.348	15.652	34.348
	20	30				Alte cheltuieli	905.000	830.000	905.000	830.000	830.000	830.000	552.376	277.624	537.134
	20	30	30			Alte cheltuieli cu bunuri si servicii	905.000	830.000	905.000	830.000	830.000	830.000	552.376	277.624	537.134
	40					TITLUL IV SUBVENTII	5.200.000	4.500.000	5.200.000	4.500.000	4.500.000	4.500.000	2.943.050	1.556.950	2.943.050
	40	30				Alte subventii	5.200.000	4.500.000	5.200.000	4.500.000	4.500.000	4.500.000	2.943.050	1.556.950	2.943.050
	57					TITLUL VIII ASISTENTA SOCIALA	81.305.000	66.639.000	81.305.000	66.639.000	66.639.000	66.639.000	57.193.651	9.445.349	57.145.072
	57	02				Ajutoare sociale	81.305.000	66.639.000	81.305.000	66.639.000	66.639.000	66.639.000	57.193.651	9.445.349	57.145.072
	57	02	01			Ajutoare sociale in numerar	75.856.000	62.190.000	75.856.000	62.190.000	62.190.000	62.190.000	53.970.449	8.219.551	53.921.751
	57	02	02			Ajutoare sociale in natura	5.449.000	4.449.000	5.449.000	4.449.000	4.449.000	4.449.000	3.223.202	1.225.798	3.223.321
	84					PLATI EFECTUATE IN ANII PRECEDENTI SI RECUPERATE IN ANUL CURENT			-1.594.000	-1.584.000	-1.260.052	-1.260.052	-1.260.052		
	85					Titlul XXI PLATI EFECTUATE IN ANII PRECEDENTI SI RECUPERATE IN ANUL CURENT			-1.594.000	-1.584.000	-1.260.052	-1.260.052	-1.260.052		

Capi- tol	Sub- capi- tol	Pa- ra- graf	Gru- pa / Titlu	Ar- ti- col	Ali- ne- at	Denumire indicator	Credite de angajament		Credite bugetare		Angajamente bugetare	Angajamente legale	Plati efectuate	Angajamente legale de platit	Cheltuieli efective
							aprobate la finele perioadei de raportare	trimestriale cumulate	aprobate la finele perioadei de raportare	trimestriale cumulate					
A						B	1	2	3	4	5	6	7	8=6-7	9
						caracter functional	110.000	75.000	110.000	75.000	54.514	54.514	54.514		29.234
			20	01	30	Alte bunuri si servicii pentru intretinere si functionare	940.000	688.000	940.000	688.000	650.081	650.081	650.081		650.081
			20	02		Reparatii curente	100.000	100.000	100.000	100.000	82.422	82.422	82.422		82.422
			20	05		Bunuri de natura obiectelor de inventar	217.000	183.000	217.000	183.000	169.609	169.609	169.609		
			20	05	30	Alte obiecte de inventar	217.000	183.000	217.000	183.000	169.609	169.609	169.609		
			20	06		Deplasari, detasari, transferari	25.000	25.000	25.000	25.000	23.976	23.976	23.976		23.976
			20	06	02	Deplasari in strainatate	25.000	25.000	25.000	25.000	23.976	23.976	23.976		23.976
			20	12		Consultanta si expertiza	200.000	150.000	200.000	150.000	110.670	110.670	110.670		121.380
			20	13		Pregatire profesionala	50.000	27.000	50.000	27.000	3.859	3.859	3.859		8.059
			20	14		Protectia muncii	300.000	266.000	300.000	266.000	229.859	229.859	229.859		221.667
			20	30		Alte cheltuieli	2.700.000	1.804.000	2.700.000	1.804.000	1.281.081	1.281.081	1.281.081		1.382.835
			20	30	30	Alte cheltuieli cu bunuri si servicii	2.700.000	1.804.000	2.700.000	1.804.000	1.281.081	1.281.081	1.281.081		1.382.835
			79			OPERATIUNI FINANCIARE	67.000.000	40.915.000	67.000.000	40.915.000	67.000.000	67.000.000	39.414.161	27.585.839	508.975
			81			TITLUL XIX RAMBURSARI DE CREDITE	67.000.000	40.915.000	67.000.000	40.915.000	67.000.000	67.000.000	39.414.161	27.585.839	508.975
			81	01		Rambursari de credite externe	35.000.000	13.915.000	35.000.000	13.915.000	35.000.000	35.000.000	13.914.161	21.085.839	508.975
			81	01	01	Rambursari de credite externe contractate de ordonatorii de credite	35.000.000	13.915.000	35.000.000	13.915.000	35.000.000	35.000.000	13.914.161	21.085.839	
			81	01	06	Diferente de curs aferente datoriei publice externe									508.975
			81	02		Rambursari de credite interne	32.000.000	27.000.000	32.000.000	27.000.000	32.000.000	32.000.000	25.500.000	6.500.000	
			81	02	05	Rambursari de credite aferente datoriei publice interne locale	32.000.000	27.000.000	32.000.000	27.000.000	32.000.000	32.000.000	25.500.000	6.500.000	
7402						PROTECTIA MEDIULUI	97.500.000	97.500.000	97.500.000	97.500.000	62.497.176	62.497.176	62.497.176		59.879.609
			01			CHELTUIELI CURENTE	97.500.000	97.500.000	98.247.000	98.247.000	63.244.087	63.244.087	63.244.087		59.879.609
			20			TITLUL II BUNURI SI SERVICII	90.005.000	90.005.000	90.752.000	90.752.000	62.994.087	62.994.087	62.994.087		59.629.609

Capi- tol	Sub- capi- tol	Pa- ra- graf	Gru- pa / Titlu	Ar- ti- col	Ali- ne- at	Denumire indicator	Credite de angajament		Credite bugetare		Angajamente bugetare	Angajamente legale	Plati efectuate	Angajamente legale de platit	Cheltuieli efective
							aprobate la finele perioadei de raportare	trimestriale cumulate	aprobate la finele perioadei de raportare	trimestriale cumulate					
A						B	1	2	3	4	5	6	7	8=6-7	9
			20	01		Bunuri si servicii	90.005.000	90.005.000	90.752.000	90.752.000	62.994.087	62.994.087	62.994.087		59.629.609
			20	01	09	Materiale si prestari de servicii cu caracter functional	90.005.000	90.005.000	90.752.000	90.752.000	62.994.087	62.994.087	62.994.087		59.629.609
			51			TITLUL VI TRANSFERURI INTRE UNITATI ALE ADMINISTRATIEI PUBLICE	2.995.000	2.995.000	2.995.000	2.995.000	250.000	250.000	250.000		250.000
			51	01		Transferuri curente	2.995.000	2.995.000	2.995.000	2.995.000	250.000	250.000	250.000		250.000
			51	01	01	Transferuri catre institutiile publice	2.995.000	2.995.000	2.995.000	2.995.000	250.000	250.000	250.000		250.000
			55			TITLUL VII ALTE TRANSFERURI	4.500.000	4.500.000	4.500.000	4.500.000					
			55	01		A. Transferuri interne	4.500.000	4.500.000	4.500.000	4.500.000					
			55	01	84	Sume reprezentand stimulentele pentru casarea autovehiculelor uzate	4.500.000	4.500.000	4.500.000	4.500.000					
			84			PLATI EFECTUATE IN ANII PRECEDENTI SI RECUPERATE IN ANUL CURENT			-747.000	-747.000	-746.911	-746.911	-746.911		
			85			Titlul XXI PLATI EFECTUATE IN ANII PRECEDENTI SI RECUPERATE IN ANUL CURENT			-747.000	-747.000	-746.911	-746.911	-746.911		
			85	01		Plati efectuate in anii precedenti si recuperate in anul curent			-747.000	-747.000	-746.911	-746.911	-746.911		
			85	01	01	Plati efectuate in anii precedenti si recuperate in anul curent (SF)			-747.000	-747.000	-746.911	-746.911	-746.911		
8000	02					Partea V-a ACTIUNI ECONOMICE	27.048.000	21.308.000	27.048.000	21.308.000	16.626.251	16.626.251	16.626.251		14.582.923
8402						TRANSPORTURI	27.048.000	21.308.000	27.048.000	21.308.000	16.626.251	16.626.251	16.626.251		14.582.923
			01			CHELTUIELI CURENTE	27.048.000	21.308.000	27.048.000	21.308.000	16.626.400	16.626.400	16.626.400		14.582.923
			10			TITLUL I CHELTUIELI DE PERSONAL	1.743.000	1.290.000	1.743.000	1.290.000	1.247.041	1.247.041	1.247.041		1.267.860
			10	01		Cheltuieli salariale in bani	1.665.000	1.225.000	1.665.000	1.225.000	1.189.053	1.189.053	1.189.053		1.209.372
			10	01	01	Salarii de baza	1.496.000	1.104.000	1.496.000	1.104.000	1.079.236	1.079.236	1.079.236		1.098.492

Capi- tol	Sub- capi- tol	Pa- ra- graf	Gru- pa / Titlu	Ar- ti- col	Ali- ne- at	Denumire indicator	Credite de angajament		Credite bugetare		Angajamente bugetare	Angajamente legale	Plati efectuate	Angajamente legale de platit	Cheltuieli efective
							aprobat la finele perioadei de raportare	trimestriale cumulate	aprobat la finele perioadei de raportare	trimestriale cumulate					
A						B	1	2	3	4	5	6	7	8=6-7	9
						IN ANUL CURENT									
						85 01 Plati efectuate in anii precedenti si recuperate in anul curent					-149	-149	-149		
						85 01 01 Plati efectuate in anii precedenti si recuperate in anul curent (SF)					-149	-149	-149		
9902	96					excedent/deficit sect funct				191.493.710			372.326.836		



Conducatorul compartimentului
financiar-contabil


Capi- tol	Sub- capi- tol	Pa- ra- graf	Gru- pa / Titlu	Ar- ti- col	Ali- ne- at	Denumire indicator	Credite de angajament		Credite bugetare		Angajamente bugetare	Angajamente legale	Plati efectuate	Angajamente legale de platit	Cheltuieli efective
							aprobat la finele perioadei de raportare	trimestriale cumulate	aprobat la finele perioadei de raportare	trimestriale cumulate					
A						B	1	2	3	4	5	6	7	8=6-7	9
						perioada 2014-2020	3.110.000	2.504.000	3.110.000	2.504.000	508.903	508.903	508.903		34.437
			58	15	01	Finantarea nationala	2.220.000	1.614.000	2.220.000	1.614.000	4.756	4.756	4.756		4.756
			58	15	02	Finantare externa nerambursabila	890.000	890.000	890.000	890.000	504.147	504.147	504.147		29.681
			70			CHELTUIELI DE CAPITAL	1.009.963.000	820.074.000	355.021.000	289.980.000	233.105.246	270.471.221	83.640.237	186.830.984	175.221.750
			71			TITLUL XV ACTIVE NEFINANCIARE	1.009.963.000	820.074.000	355.021.000	289.980.000	233.105.246	270.471.221	83.640.237	186.830.984	175.221.750
			71	01		Active fixe	869.463.000	707.574.000	259.521.000	203.480.000	153.959.545	191.325.520	52.525.648	138.799.872	175.193.636
			71	01	01	Constructii	742.960.000	586.390.000	177.682.000	126.961.000	108.898.139	107.412.131	33.811.533	73.600.598	94.311.850
			71	01	02	Masini, echipamente si mijloace de transport	58.594.000	54.399.000	18.449.000	14.254.000	13.288.988	52.275.900	4.009.309	48.266.591	2.428.153
			71	01	03	Mobilier, aparatura birotica si alte active corporale	7.634.000	7.421.000	7.634.000	7.421.000	6.602.908	6.602.908	3.082.285	3.520.623	4.049.471
			71	01	30	Alte active fixe (inclusiv reparatii capitale)	60.275.000	59.364.000	55.756.000	54.844.000	25.169.510	25.034.581	11.622.521	13.412.060	74.404.162
			71	03		Reparatii capitale aferente activelor fixe	140.500.000	112.500.000	95.500.000	86.500.000	79.145.701	79.145.701	31.114.589	48.031.112	28.114
			84			PLATI EFECTUATE IN ANII PRECEDENTI SI RECUPERATE IN ANUL CURENT			-64.000	-64.000	-337.408	-337.408	-337.408		
			85			Titlul XXI PLATI EFECTUATE IN ANII PRECEDENTI SI RECUPERATE IN ANUL CURENT			-64.000	-64.000	-337.408	-337.408	-337.408		
			85	01		Plati efectuate in anii precedenti si recuperate in anul curent			-64.000	-64.000	-337.408	-337.408	-337.408		
			85	01	02	Plati efectuate in anii precedenti si recuperate in anul curent (SD)			-64.000	-64.000	-337.408	-337.408	-337.408		
5100	02					Partea I-a SERVICII PUBLICE GENERALE	127.220.000	124.385.000	83.252.000	80.417.000	69.633.241	108.396.357	8.317.988	100.078.369	16.758.767
5102						AUTORITATI PUBLICE SI ACTIUNI EXTERNE	127.040.000	124.227.000	83.072.000	80.259.000	69.493.297	108.256.413	8.178.044	100.078.369	16.618.823

Capi- tol	Sub- capi- tol	Pa- ra- graf	Gru- pa / Titlu	Ar- ti- col	Ali- ne- at	Denumire indicator	Credite de angajament		Credite bugetare		Angajamente bugetare	Angajamente legale	Plati efectuate	Angajamente legale de platit	Cheltuieli efective
							aprobat la finele perioadei de raportare	trimestriale cumulate	aprobat la finele perioadei de raportare	trimestriale cumulate					
A						B	1	2	3	4	5	6	7	8=6-7	9
			71			TITLUL XV ACTIVE NEFINANCIARE									3.341
			71	01		Active fixe									3.341
			71	01	30	Alte active fixe (inclusiv reparatii capitale)									3.341
6500	02					Partea III-a CHELTUIELI SOCIAL-CULTURALE	329.800.000	297.241.000	154.400.000	123.495.000	70.484.761	70.095.595	23.452.149	46.643.446	22.351.539
6502						INVATAMANT	138.489.000	136.173.000	65.789.000	65.128.000	31.159.623	30.770.457	4.650.535	26.119.922	2.913.634
			01			CHELTUIELI CURENTE	48.205.000	47.599.000	48.205.000	47.599.000	20.210.252	20.205.254	541.876	19.663.378	35.568
			58			TITLUL X PROIECTE CU FINANTARE DIN FONDURI EXTERNE NERAMBURSABILE CADRULUI FINANCIAR 2014-2020	48.205.000	47.599.000	48.205.000	47.599.000	20.210.252	20.205.254	541.876	19.663.378	35.568
			58	01		Programe din Fondul European de Dezvoltare Regionala (FEDR)	45.034.000	45.034.000	45.034.000	45.034.000	19.640.349	19.635.351	32.973	19.602.378	1.131
			58	01	01	Finantarea nationala	28.000	28.000	28.000	28.000	5.940	5.940	5.940		
			58	01	02	Finantarea externa nerambursabila	45.006.000	45.006.000	45.006.000	45.006.000	19.634.409	19.629.411	27.033	19.602.378	1.131
			58	02		Programe din Fondul Social European (FSE)	61.000	61.000	61.000	61.000	61.000	61.000		61.000	
			58	02	01	Finantarea nationala	61.000	61.000	61.000	61.000	61.000	61.000		61.000	
			58	15		Alte programe comunitare finantate in perioada 2014-2020	3.110.000	2.504.000	3.110.000	2.504.000	508.903	508.903	508.903		34.437
			58	15	01	Finantarea nationala	2.220.000	1.614.000	2.220.000	1.614.000	4.756	4.756	4.756		4.756
			58	15	02	Finantare externa nerambursabila	890.000	890.000	890.000	890.000	504.147	504.147	504.147		29.681
			70			CHELTUIELI DE CAPITAL	90.284.000	88.574.000	17.584.000	17.529.000	10.949.371	10.565.203	4.108.659	6.456.544	2.878.066
			71			TITLUL XV ACTIVE NEFINANCIARE	90.284.000	88.574.000	17.584.000	17.529.000	10.949.371	10.565.203	4.108.659	6.456.544	2.878.066
			71	01		Active fixe	90.284.000	88.574.000	17.584.000	17.529.000	10.949.371	10.565.203	4.108.659	6.456.544	2.849.952
			71	01	01	Constructii	80.960.000	79.272.000	8.260.000	8.227.000	2.513.914	2.129.746	753.299	1.376.447	118.886
			71	01	02	Masini, echipamente si mijloace de transport	1.415.000	1.415.000	1.415.000	1.415.000	1.407.047	1.407.047	164.455	1.242.592	309.300

Capi- tol	Sub- capi- tol	Pa- ra- graf	Gru- pa / Titlu	Ar- ti- col	Ali- ne- at	Denumire indicator	Credite de angajament		Credite bugetare		Angajamente bugetare	Angajamente legale	Plati efectuate	Angajamente legale de platit	Cheltuieli efective
							aprobat la finele perioadei de raportare	trimestriale cumulate	aprobat la finele perioadei de raportare	trimestriale cumulate					
A						B	1	2	3	4	5	6	7	8=6-7	9
			71	01	03	Mobilier, aparatura birotica si alte active corporale	4.706.000	4.686.000	4.706.000	4.686.000	4.686.000	4.686.000	2.389.961	2.296.039	1.912.367
			71	01	30	Alte active fixe (inclusiv reparatii capitale)	3.203.000	3.201.000	3.203.000	3.201.000	2.342.410	2.342.410	800.944	1.541.466	509.399
			71	03		Reparatii capitale aferente activelor fixe									28.114
6602						SANATATE	6.736.000	6.725.000	6.536.000	6.525.000	5.147.291	5.147.291	28.679	5.118.612	
			70			CHELTUIELI DE CAPITAL	6.736.000	6.725.000	6.536.000	6.525.000	5.147.291	5.147.291	28.679	5.118.612	
			71			TITLUL XV ACTIVE NEFINANCIARE	6.736.000	6.725.000	6.536.000	6.525.000	5.147.291	5.147.291	28.679	5.118.612	
			71	01		Active fixe	6.736.000	6.725.000	6.536.000	6.525.000	5.147.291	5.147.291	28.679	5.118.612	
			71	01	01	Constructii	5.010.000	5.000.000	4.810.000	4.800.000	4.553.362	4.553.362		4.553.362	
			71	01	30	Alte active fixe (inclusiv reparatii capitale)	1.726.000	1.725.000	1.726.000	1.725.000	593.929	593.929	28.679	565.250	
6702						CULTURA, RECREERE SI RELIGIE	159.573.000	129.887.000	57.073.000	27.386.000	9.721.847	9.721.847	8.960.782	761.065	11.884.098
			70			CHELTUIELI DE CAPITAL	159.573.000	129.887.000	57.073.000	27.386.000	9.995.934	9.995.934	9.234.869	761.065	11.884.098
			71			TITLUL XV ACTIVE NEFINANCIARE	159.573.000	129.887.000	57.073.000	27.386.000	9.995.934	9.995.934	9.234.869	761.065	11.884.098
			71	01		Active fixe	159.573.000	129.887.000	57.073.000	27.386.000	9.995.934	9.995.934	9.234.869	761.065	11.884.098
			71	01	01	Constructii	141.748.000	114.019.000	42.748.000	15.019.000	5.006.743	5.006.743	4.906.783	99.960	8.587.072
			71	01	02	Masini, echipamente si mijloace de transport	4.751.000	3.187.000	4.751.000	3.187.000	2.824.880	2.824.880	2.824.880		1.290.058
			71	01	03	Mobilier, aparatura birotica si alte active corporale	850.000	657.000	850.000	657.000	360.498	360.498	360.498		1.599.433
			71	01	30	Alte active fixe (inclusiv reparatii capitale)	12.224.000	12.024.000	8.724.000	8.523.000	1.803.813	1.803.813	1.142.708	661.105	407.535
			84			PLATI EFECTUATE IN ANII PRECEDENTI SI RECUPERATE IN ANUL CURENT					-274.087	-274.087	-274.087		

Capi- tol	Sub- capi- tol	Pa- ra- graf	Gru- pa / Titlu	Ar- ti- col	Ali- ne- at	Denumire indicator	Credite de angajament		Credite bugetare		Angajamente bugetare	Angajamente legale	Plati efectuate	Angajamente legale de platit	Cheltuieli efective
							aprobat la finele perioadei de raportare	trimestriale cumulate	aprobat la finele perioadei de raportare	trimestriale cumulate					
A						B	1	2	3	4	5	6	7	8=6-7	9
			71	01	03	Mobilier, aparatura birotica si alte active corporale									2.142
			71	01	30	Alte active fixe (inclusiv reparatii capitale)	14.340.000	14.337.000	14.340.000	14.337.000	10.991.003	10.965.304	6.571.937	4.393.367	72.453.063
7402						PROTECTIA MEDIULUI	15.282.000	14.830.000	11.620.000	11.168.000	499.900	499.900	315.450	184.450	6.220
			01			CHELTUIELI CURENTE	7.700.000	7.700.000	8.108.000	8.108.000					
			51			TITLUL VI TRANSFERURI INTRE UNITATI ALE ADMINISTRATIEI PUBLICE	7.700.000	7.700.000	7.700.000	7.700.000					
			51	02		Transferuri de capital	7.700.000	7.700.000	7.700.000	7.700.000					
			51	02	29	Alte transferuri de capital catre institutii publice	7.700.000	7.700.000	7.700.000	7.700.000					
			55			TITLUL VII ALTE TRANSFERURI			408.000	408.000					
			55	01		A. Transferuri interne			408.000	408.000					
			55	01	42	Transferuri din bugetul local catre asociatiile de dezvoltare intercomuni- tate			408.000	408.000					
			70			CHELTUIELI DE CAPITAL	7.582.000	7.130.000	3.512.000	3.060.000	499.900	499.900	315.450	184.450	6.220
			71			TITLUL XV ACTIVE NEFINANCIARE	7.582.000	7.130.000	3.512.000	3.060.000	499.900	499.900	315.450	184.450	6.220
			71	01		Active fixe	7.582.000	7.130.000	3.512.000	3.060.000	499.900	499.900	315.450	184.450	6.220
			71	01	01	Constructii	5.450.000	5.000.000	1.400.000	950.000					6.220
			71	01	30	Alte active fixe (inclusiv reparatii capitale)	2.132.000	2.130.000	2.112.000	2.110.000	499.900	499.900	315.450	184.450	
8000	02					Partea V-a ACTIUNI ECONOMICE	380.979.000	340.239.000	139.030.000	125.409.000	98.035.867	96.926.637	35.128.272	61.798.365	64.976.760
8402						TRANSPORTURI	380.979.000	340.239.000	139.030.000	125.409.000	98.035.867	96.926.637	35.128.272	61.798.365	64.976.760
			70			CHELTUIELI DE CAPITAL	380.979.000	340.239.000	139.094.000	125.473.000	98.099.188	96.989.958	35.191.593	61.798.365	64.976.760
			71			TITLUL XV ACTIVE NEFINANCIARE	380.979.000	340.239.000	139.094.000	125.473.000	98.099.188	96.989.958	35.191.593	61.798.365	64.976.760

Capi- tol	Sub- capi- tol	Pa- ra- graf	Gru- pa / Titlu	Ar- ti- col	Ali- ne- at	Denumire indicator	Credite de angajament		Credite bugetare		Angajamente bugetare	Angajamente legale	Plati efectuate	Angajamente legale de platit	Cheltuieli efective
							aprobat la finele perioadei de raportare	trimestriale cumulate	aprobat la finele perioadei de raportare	trimestriale cumulate					
A						B	1	2	3	4	5	6	7	8=6-7	9
			71	01		Active fixe	240.479.000	227.739.000	43.594.000	38.973.000	18.953.487	17.844.257	4.077.004	13.767.253	64.976.760
			71	01	01	Constructii	222.832.000	210.924.000	25.947.000	22.158.000	16.219.351	15.219.351	1.826.948	13.392.403	64.880.323
			71	01	02	Masini, echipamente si mijloace de transport	964.000	343.000	964.000	343.000	153.824	153.824	153.824		93.674
			71	01	03	Mobilier, aparatura birotica si alte active corporale									2.763
			71	01	30	Alte active fixe (inclusiv reparatii capitale)	16.683.000	16.472.000	16.683.000	16.472.000	2.580.312	2.471.082	2.096.232	374.850	
			71	03		Reparatii capitale aferente activelor fixe	140.500.000	112.500.000	95.500.000	86.500.000	79.145.701	79.145.701	31.114.589	48.031.112	
			84			TITLUL XV PLATI EFECTUATE IN ANII PRECEDENTI SI RECUPERATE IN ANUL CURENT			-64.000	-64.000	-63.321	-63.321	-63.321		
			85			Titlul XXI PLATI EFECTUATE IN ANII PRECEDENTI SI RECUPERATE IN ANUL CURENT			-64.000	-64.000	-63.321	-63.321	-63.321		
			85	01		Plati efectuate in anii precedenti si recuperate in anul curent			-64.000	-64.000	-63.321	-63.321	-63.321		
			85	01	02	Plati efectuate in anii precedenti si recuperate in anul curent (SD)			-64.000	-64.000	-63.321	-63.321	-63.321		
9902	97					excedent/deficit sect de exp			-46.503.990	-249.761.010			30.563.086		



Conducatorul compartimentului
financiar-contabil

MUNICIPIUL BUCURESTI

CONTUL DE EXECUTIE AL IMPRUMUTURILOR EXTERNE
30.09.2022

Pag. 1 - lei-


Capi- tol	Sub- capi- tol	Pa- ra- graf	Gru- pa / Titlu	Ar- ti- col	Ali- ne- at	Denumire indicator	Credite de angajament		Credite bugetare		Angajamente bugetare	Angajamente legale	Plati efectuate	Angajamente legale de platit	Cheltuieli efective
							aprobat la finele perioadei de raportare	trimestriale cumulate	aprobat la finele perioadei de raportare	trimestriale cumulate					
A						B	1	2	3	4	5	6	7	8=6-7	9
5006						CREDITE EXTERNE	129.666.000	124.591.000	129.666.000	124.591.000	91.588.718	80.194.718	29.629.861	50.564.857	98.018.207
6506						INVATAMANT	127.140.000	122.065.000	127.140.000	122.065.000	91.588.718	80.194.718	29.629.861	50.564.857	
	03					Invatamant prescolar si primar	117.294.000	112.219.000	117.294.000	112.219.000	81.742.718	70.348.718	29.629.861	40.718.857	
		01				Invatamant prescolar	48.600.000	48.600.000	48.600.000	48.600.000	33.999.405	33.999.405	11.280.548	22.718.857	
		02				Invatamant primar	68.694.000	63.619.000	68.694.000	63.619.000	47.743.313	36.349.313	18.349.313	18.000.000	
	04					Invatamant secundar	9.846.000	9.846.000	9.846.000	9.846.000	9.846.000	9.846.000		9.846.000	
		02				Invatamant secundar superior	9.846.000	9.846.000	9.846.000	9.846.000	9.846.000	9.846.000		9.846.000	
7006						LOCUINTE, SERVICII SI DEZVOLTARE PUBLICA	2.526.000	2.526.000	2.526.000	2.526.000					98.018.207
	03					Locuinte	2.526.000	2.526.000	2.526.000	2.526.000					98.018.207
		30				Alte cheltuieli in domeniul locuintelor	2.526.000	2.526.000	2.526.000	2.526.000					98.018.207

MUNICIPIUL BUCUREȘTI

DETALIEREA CHELTUIELILOR
- imprumuturi externe -
30.09.2022

Pag. 2 - lei-

Capi- tol	Sub- capi- tol	Pa- ra- graf	Gru- pa / Titlu	Ar- ti- col	Ali- ne- at	Denumire indicator	Credite de angajament		Credite bugetare		Angajamente bugetare	Angajamente legale	Plati efectuate	Angajamente legale de platit	Cheltuieli efective
							aprobat la finele perioadei de raportare	trimestriale cumulate	aprobat la finele perioadei de raportare	trimestriale cumulate					
A						B	1	2	3	4	5	6	7	8=6-7	9
5006						CREDITE EXTERNE	129.666.000	124.591.000	129.666.000	124.591.000	91.588.718	80.194.718	29.629.861	50.564.857	98.018.207
	70					CHELTUIELI DE CAPITAL	129.666.000	124.591.000	129.666.000	124.591.000	91.588.718	80.194.718	29.629.861	50.564.857	98.018.207
	71					TITLUL XV ACTIVE NEFINANCIARE	129.666.000	124.591.000	129.666.000	124.591.000	91.588.718	80.194.718	29.629.861	50.564.857	98.018.207
	71	01				Active fixe	129.666.000	124.591.000	129.666.000	124.591.000	91.588.718	80.194.718	29.629.861	50.564.857	98.018.207
	71	01	01			Constructii	129.666.000	124.591.000	129.666.000	124.591.000	91.588.718	80.194.718	29.629.861	50.564.857	98.018.207
6506						INVATAMANT	127.140.000	122.065.000	127.140.000	122.065.000	91.588.718	80.194.718	29.629.861	50.564.857	
	70					CHELTUIELI DE CAPITAL	127.140.000	122.065.000	127.140.000	122.065.000	91.588.718	80.194.718	29.629.861	50.564.857	
	71					TITLUL XV ACTIVE NEFINANCIARE	127.140.000	122.065.000	127.140.000	122.065.000	91.588.718	80.194.718	29.629.861	50.564.857	
	71	01				Active fixe	127.140.000	122.065.000	127.140.000	122.065.000	91.588.718	80.194.718	29.629.861	50.564.857	
	71	01	01			Constructii	127.140.000	122.065.000	127.140.000	122.065.000	91.588.718	80.194.718	29.629.861	50.564.857	
7006						LOCUINTE, SERVICII SI DEZVOLTARE PUBLICA	2.526.000	2.526.000	2.526.000	2.526.000					98.018.207
	70					CHELTUIELI DE CAPITAL	2.526.000	2.526.000	2.526.000	2.526.000					98.018.207
	71					TITLUL XV ACTIVE NEFINANCIARE	2.526.000	2.526.000	2.526.000	2.526.000					98.018.207
	71	01				Active fixe	2.526.000	2.526.000	2.526.000	2.526.000					98.018.207
	71	01	01			Constructii	2.526.000	2.526.000	2.526.000	2.526.000					98.018.207




Conducatorul compartimentului
financiar-contabil

MUNICIPIUL BUCURESTI

CONTUL DE EXECUTIE AL IMPRUMUTURILOR EXTERNE
SECTIUNEA DE DEZVOLTARE
30.9.2022

Pag. 1 - lei-

Capi- tol	Sub- capi- tol	Pa- ra- graf	Gru- pa / Titlu	Ar- ti- col	Ali- ne- at	Denumire indicator	Credite de angajament		Credite bugetare		Angajamente bugetare	Angajamente legale	Plati efectuate	Angajamente legale de platit	Cheltuieli efective
							aprobat la finele perioadei de raportare	trimestriale cumulate	aprobat la finele perioadei de raportare	trimestriale cumulate					
A						B	1	2	3	4	5	6	7	8=6-7	9
5006						CREDITE EXTERNE	129.666.000	124.591.000	129.666.000	124.591.000	91.588.718	80.194.718	29.629.861	50.564.857	98.018.207
6506						INVATAMANT	127.140.000	122.065.000	127.140.000	122.065.000	91.588.718	80.194.718	29.629.861	50.564.857	
		70				CHELTUIELI DE CAPITAL	127.140.000	122.065.000	127.140.000	122.065.000	91.588.718	80.194.718	29.629.861	50.564.857	
		71				TITLUL XV ACTIVE NEFINANCIARE	127.140.000	122.065.000	127.140.000	122.065.000	91.588.718	80.194.718	29.629.861	50.564.857	
		71	01			Active fixe	127.140.000	122.065.000	127.140.000	122.065.000	91.588.718	80.194.718	29.629.861	50.564.857	
		71	01	01		Constructii	127.140.000	122.065.000	127.140.000	122.065.000	91.588.718	80.194.718	29.629.861	50.564.857	
7006						LOCUINTE, SERVICII SI DEZVOLTARE PUBLICA	2.526.000	2.526.000	2.526.000	2.526.000					98.018.207
		70				CHELTUIELI DE CAPITAL	2.526.000	2.526.000	2.526.000	2.526.000					98.018.207
		71				TITLUL XV ACTIVE NEFINANCIARE	2.526.000	2.526.000	2.526.000	2.526.000					98.018.207
		71	01			Active fixe	2.526.000	2.526.000	2.526.000	2.526.000					98.018.207
		71	01	01		Constructii	2.526.000	2.526.000	2.526.000	2.526.000					98.018.207



Conducatorul compartimentului
financiar-contabil

MUNICIPIUL BUCURESTI

CONTUL DE EXECUTIE AL IMPRUMUTURILOR INTERNE
30.09.2022

Pag. 1 - lei-


Capi- tol	Sub- capi- tol	Pa- ra- graf	Gru- pa / Titlu	Ar- ti- col	Ali- ne- at	Denumire indicator	Credite de angajament		Credite bugetare		Angajamente bugetare	Angajamente legale	Plati efectuate	Angajamente legale de platit	Cheltuieli efective
							aprobat la finele perioadei de raportare	trimestriale cumulate	aprobat la finele perioadei de raportare	trimestriale cumulate					
A						B	1	2	3	4	5	6	7	8=6-7	9
5007						CREDITE INTERNE	177.249.000	170.436.000	177.249.000	170.436.000	10.787.500	10.787.500	10.787.500		7.789.776
6707						CULTURA, RECREERE SI RELIGIE	27.249.000	20.436.000	27.249.000	20.436.000	10.787.500	10.787.500	10.787.500		7.789.776
	05					Servicii recreative si sportive	27.249.000	20.436.000	27.249.000	20.436.000	10.787.500	10.787.500	10.787.500		7.789.776
		03				Intretinere gradini publice, parcuri									
			03			zone verzi, baze sportive si de agrement	27.249.000	20.436.000	27.249.000	20.436.000	10.787.500	10.787.500	10.787.500		7.789.776
7007						LOCUINTE, SERVICII SI DEZVOLTARE PUBLICA	150.000.000	150.000.000	150.000.000	150.000.000					
		03				Locuinte	150.000.000	150.000.000	150.000.000	150.000.000					
			30			Alte cheltuieli in domeniul locuintelor	150.000.000	150.000.000	150.000.000	150.000.000					

MUNICIPIUL BUCURESTI

DETALIEREA CHELTUIELILOR
- imprumuturi interne -
30.09.2022

Pag. 2 - lei-

Capi- tol	Sub- capi- tol	Pa- ra- graf	Gru- pa / Titlu	Ar- ti- col	Ali- ne- at	Denumire indicator	Credite de angajament		Credite bugetare		Angajamente bugetare	Angajamente legale	Plati efectuate	Angajamente legale de platit	Cheltuieli efective
							aprobat la finele perioadei de raportare	trimestriale cumulate	aprobat la finele perioadei de raportare	trimestriale cumulate					
A						B	1	2	3	4	5	6	7	8=6-7	9
5007						CREDITE INTERNE	177.249.000	170.436.000	177.249.000	170.436.000	10.787.500	10.787.500	10.787.500		7.789.776
			70			CHELTUIELI DE CAPITAL	177.249.000	170.436.000	177.249.000	170.436.000	10.787.500	10.787.500	10.787.500		7.789.776
			71			TITLUL XV ACTIVE NEFINANCIARE	177.249.000	170.436.000	177.249.000	170.436.000	10.787.500	10.787.500	10.787.500		7.789.776
			71	01		Active fixe	177.249.000	170.436.000	177.249.000	170.436.000	10.787.500	10.787.500	10.787.500		7.789.776
			71	01	01	Constructii	177.249.000	170.436.000	177.249.000	170.436.000	10.787.500	10.787.500	10.787.500		6.926.030
			71	01	03	Mobilier, aparatura birotica si alte active corporale									863.746
6707						CULTURA, RECREERE SI RELIGIE	27.249.000	20.436.000	27.249.000	20.436.000	10.787.500	10.787.500	10.787.500		7.789.776
			70			CHELTUIELI DE CAPITAL	27.249.000	20.436.000	27.249.000	20.436.000	10.787.500	10.787.500	10.787.500		7.789.776
			71			TITLUL XV ACTIVE NEFINANCIARE	27.249.000	20.436.000	27.249.000	20.436.000	10.787.500	10.787.500	10.787.500		7.789.776
			71	01		Active fixe	27.249.000	20.436.000	27.249.000	20.436.000	10.787.500	10.787.500	10.787.500		7.789.776
			71	01	01	Constructii	27.249.000	20.436.000	27.249.000	20.436.000	10.787.500	10.787.500	10.787.500		6.926.030
			71	01	03	Mobilier, aparatura birotica si alte active corporale									863.746
7007						LOCUINTE, SERVICII SI DEZVOLTARE PUBLICA	150.000.000	150.000.000	150.000.000	150.000.000					
			70			CHELTUIELI DE CAPITAL	150.000.000	150.000.000	150.000.000	150.000.000					
			71			TITLUL XV ACTIVE NEFINANCIARE	150.000.000	150.000.000	150.000.000	150.000.000					
			71	01		Active fixe	150.000.000	150.000.000	150.000.000	150.000.000					
			71	01	01	Constructii	150.000.000	150.000.000	150.000.000	150.000.000					




Conducatorul compartimentului
financiar-contabil

MUNICIPIUL BUCURESTI

CONTUL DE EXECUTIE AL IMPRUMUTURILOR INTERNE
SECTIUNEA DE DEZVOLTARE
30.9.2022

Pag. 1 - lei-

Capi- tol	Sub- capi- tol	Pa- ra- graf	Gru- pa / Titlu	Ar- ti- col	Ali- ne- at	Denumire indicator	Credite de angajament		Credite bugetare		Angajamente bugetare	Angajamente legale	Plati efectuate	Angajamente legale de platit	Cheltuieli efective
							aprobate la finele perioadei de raportare	trimestriale cumulate	aprobate la finele perioadei de raportare	trimestriale cumulate					
A						B	1	2	3	4	5	6	7	8=6-7	9
5007						CREDITE INTERNE	177.249.000	170.436.000	177.249.000	170.436.000	10.787.500	10.787.500	10.787.500		7.789.776
			70			CHELTUIELI DE CAPITAL	177.249.000	170.436.000	177.249.000	170.436.000	10.787.500	10.787.500	10.787.500		7.789.776
			71			TITLUL XV ACTIVE NEFINANCIARE	177.249.000	170.436.000	177.249.000	170.436.000	10.787.500	10.787.500	10.787.500		7.789.776
			71	01		Active fixe	177.249.000	170.436.000	177.249.000	170.436.000	10.787.500	10.787.500	10.787.500		7.789.776
			71	01	01	Constructii	177.249.000	170.436.000	177.249.000	170.436.000	10.787.500	10.787.500	10.787.500		6.926.030
			71	01	03	Mobilier, aparatura birotica si alte active corporale									863.746
6707						CULTURA, RECREERE SI RELIGIE	27.249.000	20.436.000	27.249.000	20.436.000	10.787.500	10.787.500	10.787.500		7.789.776
			70			CHELTUIELI DE CAPITAL	27.249.000	20.436.000	27.249.000	20.436.000	10.787.500	10.787.500	10.787.500		7.789.776
			71			TITLUL XV ACTIVE NEFINANCIARE	27.249.000	20.436.000	27.249.000	20.436.000	10.787.500	10.787.500	10.787.500		7.789.776
			71	01		Active fixe	27.249.000	20.436.000	27.249.000	20.436.000	10.787.500	10.787.500	10.787.500		7.789.776
			71	01	01	Constructii	27.249.000	20.436.000	27.249.000	20.436.000	10.787.500	10.787.500	10.787.500		6.926.030
			71	01	03	Mobilier, aparatura birotica si alte active corporale									863.746
7007						LOCUINTE, SERVICII SI DEZVOLTARE PUBLICA	150.000.000	150.000.000	150.000.000	150.000.000					
			70			CHELTUIELI DE CAPITAL	150.000.000	150.000.000	150.000.000	150.000.000					
			71			TITLUL XV ACTIVE NEFINANCIARE	150.000.000	150.000.000	150.000.000	150.000.000					
			71	01		Active fixe	150.000.000	150.000.000	150.000.000	150.000.000					
			71	01	01	Constructii	150.000.000	150.000.000	150.000.000	150.000.000					



Conducatorul compartimentului
financiar-contabil

CONTUL DE EXECUTIE AL FONDURILOR EXTERNE NERAMBURSABILE-VENITURI
30.09.2022

Pag. 1 -lei-

Capi- tol	Sub- capi- tol	Pa- ra- graf	Gru- pa/ Titlu	Ar- ti- col	Ali- ne- at	Denumire indicator	Prevederi bugetare aprobate. la finele perioadei de raportare	Prevederi bugetare trimestriale cumulate	Drepturi constatate			Incasari realizate	Stingeri pe alte cai decat incasari	Drepturi constatate de incasat
									Total, din care:	din anii precedenti	din anul curent			
A						B	1	2	3=4+5	4	5	6	7	8=3-6-7
0001	08					TOTAL VENITURI-NERAMBURSABILE	80.000	62.000	34.690		34.690	34.690		
4808						SUME PRIMITE DE LA UE/ALTI DONATORI IN CONTUL PLATILOR EFECTUATE SI PREFINANTARI AFERENTE CADRULUI FINANCIAR 2014-2020	80.000	62.000	34.690		34.690	34.690		
	31					Mecanismele financiare Spatiul Economic European si Norvegian 2014-2021	80.000	62.000	34.690		34.690	34.690		
		03				Prefinantare	80.000	62.000	34.690		34.690	34.690		

MUNICIPIUL BUCURESTI

CONTUL DE EXECUTIE AL FONDURILOR EXTERNE NERAMBURSABILE-CHELTUIELI
30.09.2022

Pag. 1 - lei-


Capi- tol	Sub- capi- tol	Pa- ra- graf	Gru- pa / Titlu	Ar- ti- col	Ali- ne- at	Denumire indicator	Credite de angajament		Credite bugetare		Angajamente bugetare	Angajamente legale	Plati efectuate	Angajamente legale de platit	Cheltuieli efective
							aprobat la finele perioadei de raportare	trimestriale cumulate	aprobat la finele perioadei de raportare	trimestriale cumulate					
A						B	1	2	3	4	5	6	7	8=6-7	9
5008						FONDURI EXTERNE NERAMBURSABILE	80.000	62.000	80.000	62.000	62.000	62.000		62.000	
6808						ASIGURARI SI ASISTENTA SOCIALA	80.000	62.000	80.000	62.000	62.000	62.000		62.000	
	06					Asistenta sociala pentru familie si copii	80.000	62.000	80.000	62.000	62.000	62.000		62.000	

MUNICIPIUL BUCURESTI

DETALIEREA CHELTUIELILOR
- fonduri externe nerambursabile -
30.09.2022

Pag. 2 - lei-

Capi- tol	Sub- capi- tol	Pa- ra- graf	Gru- pa / Titlu	Ar- ti- col	Ali- ne- at	Denumire indicator	Credite de angajament		Credite bugetare		Angajamente bugetare	Angajamente legale	Plati efectuate	Angajamente legale de platit	Cheltuieli efective
							aprobat la finele perioadei de raportare	trimestriale cumulate	aprobat la finele perioadei de raportare	trimestriale cumulate					
A						B	1	2	3	4	5	6	7	8=6-7	9
5008						FONDURI EXTERNE NERAMBURSABILE	80.000	62.000	80.000	62.000	62.000	62.000		62.000	
			01			CHELTUIELI CURENTE	80.000	62.000	80.000	62.000	62.000	62.000		62.000	
			58			TITLUL X PROIECTE CU FINANTARE DIN FONDURI EXTERNE NERAMBURSABILE CADRULUI FINANCIAR 2014-2020	80.000	62.000	80.000	62.000	62.000	62.000		62.000	
			58	31		Mecanismele financiare Spatiul Economic European si Norvegian 2014-2021	80.000	62.000	80.000	62.000	62.000	62.000		62.000	
			58	31	02	Finantare externa nerambursabila	80.000	62.000	80.000	62.000	62.000	62.000		62.000	
6808						ASIGURARI SI ASISTENTA SOCIALA	80.000	62.000	80.000	62.000	62.000	62.000		62.000	
			01			CHELTUIELI CURENTE	80.000	62.000	80.000	62.000	62.000	62.000		62.000	
			58			TITLUL X PROIECTE CU FINANTARE DIN FONDURI EXTERNE NERAMBURSABILE CADRULUI FINANCIAR 2014-2020	80.000	62.000	80.000	62.000	62.000	62.000		62.000	
			58	31		Mecanismele financiare Spatiul Economic European si Norvegian 2014-2021	80.000	62.000	80.000	62.000	62.000	62.000		62.000	
			58	31	02	Finantare externa nerambursabila	80.000	62.000	80.000	62.000	62.000	62.000		62.000	



Conducatorul compartimentului
financiar-contabil

Capi- tol	Sub- capi- tol	Pa- ra- graf	Gru- pa / Titlu	Ar- ti- col	Ali- ne- at	Denumire indicator	Prevederi bugetare aprobrate. la finele perioadei de raportare	Prevederi bugetare trimestriale cumulate	Drepturi constatate			Incasari realizate	Stingeri pe alte cai decat incasari	Drepturi constatate de incasat
									Total, din care:	din anii precedenti	din anul curent			
A						B	1	2	3=4+5	4	5	6	7	8=3-6-7
0001	10					TOTAL VENITURI-VENITURI PROPRII,SUBVENTII	145.999.000	112.774.000	108.933.885		108.933.885	73.590.413		35.343.472
0002						I. VENITURI CURENTE	49.806.000	40.982.000	65.182.498		65.182.498	29.839.026		35.343.472
2900						C. VENITURI NEFISCALE	49.806.000	40.982.000	65.182.498		65.182.498	29.839.026		35.343.472
3000						C1. VENITURI DIN PROPRIETATE	3.849.000	3.168.000	1.112.862		1.112.862	1.112.862		
3010						VENITURI DIN PROPRIETATE	3.849.000	3.168.000	1.112.862		1.112.862	1.112.862		
	05					Venituri din concesiuni si inchirieri	3.443.000	2.886.000	842.862		842.862	842.862		
		30				Alte venituri din concesiuni si inchirieri de catre institutiile publice	3.443.000	2.886.000	842.862		842.862	842.862		
3010	50					Alte venituri din proprietate	406.000	282.000	270.000		270.000	270.000		
3300	10					C2. VANZARI DE BUNURI SI SERVICII	45.957.000	37.814.000	64.069.636		64.069.636	28.726.164		35.343.472
3310						VENITURI DIN PRESTARI DE SERVICII SI ALTE ACTIVITATI	34.918.000	27.706.000	56.209.031		56.209.031	20.865.559		35.343.472
3310	05					Taxe si alte venituri in invatamant	880.000	730.000	607.048		607.048	607.048		
	08					Venituri din prestari de servicii	3.500.000	2.637.000	2.794.383		2.794.383	2.794.383		
	14					Contributia elevilor si studentilor pentru internate, camine si cantine	20.295.000	15.988.000	9.285.339		9.285.339	9.285.339		
3310	17					Venituri din organizarea de cursuri de calificare si conversie profesionala, specializare si perfectionare	19.000	14.000						
3310	50					Alte venituri din prestari de servicii si alte activitati	10.224.000	8.337.000	43.522.261		43.522.261	8.178.789		35.343.472
3610						DIVERSE VENITURI	8.974.000	8.069.000	7.499.167		7.499.167	7.499.167		
	50					Alte venituri	8.974.000	8.069.000	7.499.167		7.499.167	7.499.167		

Capi- tol	Sub- capi- tol	Pa- ra- graf	Gru- pa / Titlu	Ar- ti- col	Ali- ne- at	Denumire indicator	Prevederi bugetare aprobrate. la finele perioadei de raportare	Prevederi bugetare trimestriale cumulate	Drepturi constatate			Incasari realizate	Stingeri pe alte cai decat incasari	Drepturi constatate de incasat
									Total, din care:	din anii precedenti	din anul curent			
A						B	1	2	3=4+5	4	5	6	7	8=3-6-7
3710						TRANSFERURI VOLUNTARE, ALTELE DECAT SUBVENTIILE	2.065.000	2.039.000	361.438		361.438	361.438		
3710	01					Donatii si sponsorizari	2.065.000	2.039.000	361.438		361.438	361.438		
		03				Varsaminte din sectiunea de functionare pentru finantarea sectiunii de dezvoltare a bugetului local	-50.000	-50.000	-125.000		-125.000	-125.000		
3710	04					Varsaminte din sectiunea de functionare	50.000	50.000	125.000		125.000	125.000		
3900	10					II. VENITURI DIN CAPITAL	20.000	20.000						
3910						VENITURI DIN VALORIFICAREA UNOR BUNURI	20.000	20.000						
		01				Venituri din valorificarea unor bunuri ale institutiilor publice	20.000	20.000						
4000	10					III. OPERATIUNI FINANCIARE	10.000	10.000	1.849.660		1.849.660	1.849.660		
4010						INCASARI DIN RAMBURSAREA IMPRUMUTURILOR ACORDATE	10.000	10.000	1.844.616		1.844.616	1.844.616		
4010	15					Sume utilizate din excedentul anului precedent pentru efectuarea de cheltuieli	10.000	10.000	1.844.616		1.844.616	1.844.616		
4010	15	01				Sume utilizate de administratiile locale din excedentul anului precedent pentru sectiunea de functionare	10.000	10.000	1.844.616		1.844.616	1.844.616		
4110						ALTE OPERATIUNI FINANCIARE			5.044		5.044	5.044		
		06				Sume din excedentul anului precedent pentru acoperirea golurilor temporare de casa			5.044		5.044	5.044		

Capi- tol	Sub- capi- tol	Pa- ra- gra- f	Gru- pa / Titlu	Ar- ti- col	Ali- ne- at	Denumire indicator	Prevederi bugetare aprobrate. la finele perioadei de raportare	Prevederi bugetare trimestriale cumulate	Drepturi constatate			Incasari realizate	Stingeri pe alte cai decat incasari	Drepturi constatate de incasat
									Total, din care:	din anii precedenti	din anul curent			
A						B	1	2	3=4+5	4	5	6	7	8=3-6-7
4100	10					IV. SUBVENTII	96.163.000	71.762.000	41.901.727		41.901.727	41.901.727		
4310						SUBVENTII DE LA ALTE ADMINISTRATII	96.163.000	71.762.000	41.901.727		41.901.727	41.901.727		
	09					Subventii pentru institutii publice	68.307.000	49.970.000	38.928.744		38.928.744	38.928.744		
	19					Subventii pentru institutii publice	27.856.000	21.792.000	2.972.983		2.972.983	2.972.983		

**CONTUL DE EXECUTIE AL INSTITUTIILOR PUBLICE FINANTATE
DIN VENITURI PROPRII SI SUBVENTII DIN BUGETUL LOCAL - VENITURI
SECTIUNEA DE FUNCTIONARE
30.9.2022**

Pag. 1 -lei-

Capi- tol	Sub- capi- tol	Pa- ra- graf	Gru- pa / Titlu	Ar- ti- col	Ali- ne- at	Denumire indicator	Prevederi bugetare aprobate. la finele perioadei de raportare	Prevederi bugetare trimestriale cumulate	Drepturi constatate			Incasari realizate	Stingeri pe alte cai decat incasari	Drepturi constatate de incasat
									Total, din care:	din anii precedenti	din anul curent			
A						B	1	2	3=4+5	4	5	6	7	8=3-6-7
0001	10					TOTAL VENITURI-VENITURI PROPRII,SUBVENTII	118.073.000	90.912.000	105.835.902		105.835.902	70.492.430		35.343.472
0002						I. VENITURI CURENTE	49.756.000	40.932.000	65.057.498		65.057.498	29.714.026		35.343.472
2900						C. VENITURI NEFISCALE	49.756.000	40.932.000	65.057.498		65.057.498	29.714.026		35.343.472
3000						C1. VENITURI DIN PROPRIETATE	3.849.000	3.168.000	1.112.862		1.112.862	1.112.862		
3010						VENITURI DIN PROPRIETATE	3.849.000	3.168.000	1.112.862		1.112.862	1.112.862		
	05					Venituri din concesiuni si inchirieri	3.443.000	2.886.000	842.862		842.862	842.862		
		30				Alte venituri din concesiuni si inchirieri de catre institutiile publice	3.443.000	2.886.000	842.862		842.862	842.862		
	50					Alte venituri din proprietate	406.000	282.000	270.000		270.000	270.000		
3300	10					C2. VANZARI DE BUNURI SI SERVICII	45.907.000	37.764.000	63.944.636		63.944.636	28.601.164		35.343.472
3310						VENITURI DIN PRESTARI DE SERVICII SI ALTE ACTIVITATI	34.918.000	27.706.000	56.209.031		56.209.031	20.865.559		35.343.472
	05					Taxe si alte venituri in invatamant	880.000	730.000	607.048		607.048	607.048		
	08					Venituri din prestari de servicii	3.500.000	2.637.000	2.794.383		2.794.383	2.794.383		
	14					Contributia elevilor si studentilor pentru internate, camine si cantine	20.295.000	15.988.000	9.285.339		9.285.339	9.285.339		
	17					Venituri din organizarea de cursuri de calificare si conversie profesionala, specializare si perfectionare	19.000	14.000						
	50					Alte venituri din prestari de servicii si alte activitati	10.224.000	8.337.000	43.522.261		43.522.261	8.178.789		35.343.472
3610						DIVERSE VENITURI	8.974.000	8.069.000	7.499.167		7.499.167	7.499.167		
	50					Alte venituri	8.974.000	8.069.000	7.499.167		7.499.167	7.499.167		
3710						TRANSFERURI VOLUNTARE, ALTELE DECAT SUBVENTIILE	2.015.000	1.989.000	236.438		236.438	236.438		

Capi- tol	Sub- capi- tol	Pa- ra- graf	Gru- pa / Titlu	Ar- ti- col	Ali- ne- at	Denumire indicator	Prevederi bugetare aprobate. la finele perioadei de raportare	Prevederi bugetare trimestriale cumulate	Drepturi constatate			Incasari realizate	Stingeri pe alte cai decat incasari	Drepturi constatate de incasat
									Total, din care:	din anii precedenti	din anul curent			
A						B	1	2	3=4+5	4	5	6	7	8=3-6-7
3710	01					Donatii si sponsorizari	2.065.000	2.039.000	361.438		361.438	361.438		
	03					Varsaminte din sectiunea de functionare pentru finantarea sectiunii de dezvoltare a bugetului local	-50.000	-50.000	-125.000		-125.000	-125.000		
4000	10					III. OPERATIUNI FINANCIARE	10.000	10.000	1.849.660		1.849.660	1.849.660		
4010						INCASARI DIN RAMBURSAREA IMPRUMUTURILOR ACORDATE	10.000	10.000	1.844.616		1.844.616	1.844.616		
	15					Sume utilizate din excedentul anului precedent pentru efectuarea de cheltuieli	10.000	10.000	1.844.616		1.844.616	1.844.616		
		01				Sume utilizate de administratiile locale din excedentul anului precedent pentru sectiunea de functionare	10.000	10.000	1.844.616		1.844.616	1.844.616		
4110						ALTE OPERATIUNI FINANCIARE			5.044		5.044	5.044		
	06					Sume din excedentul anului precedent pentru acoperirea golurilor temporare de casa			5.044		5.044	5.044		
4100	10					IV. SUBVENTII	68.307.000	49.970.000	38.928.744		38.928.744	38.928.744		
4310						SUBVENTII DE LA ALTE ADMINISTRATII	68.307.000	49.970.000	38.928.744		38.928.744	38.928.744		
	09					Subventii pentru institutii publice	68.307.000	49.970.000	38.928.744		38.928.744	38.928.744		

**CONTUL DE EXECUTIE AL INSTITUTIILOR PUBLICE FINANTATE
DIN VENITURI PROPRII SI SUBVENTII DIN BUGETUL LOCAL - VENITURI
SECTIUNEA DE DEZVOLTARE
30.9.2022**

Pag. 1 -lei-

Capi- tol	Sub- capi- tol	Pa- ra- graf	Gru- pa / Titlu	Ar- ti- col	Ali- ne- at	Denumire indicator	Prevederi bugetare aprobate. la finele perioadei de raportare	Prevederi bugetare trimestriale cumulate	Drepturi constatate			Incasari realizate	Stingeri pe alte cai decat incasari	Drepturi constatate de incasat
									Total, din care:	din anii precedenti	din anul curent			
A						B	1	2	3=4+5	4	5	6	7	8=3-6-7
0001	10					TOTAL VENITURI-VENITURI PROPRII,SUBVENTII	27.926.000	21.862.000	3.097.983		3.097.983	3.097.983		
0002						I. VENITURI CURENTE	50.000	50.000	125.000		125.000	125.000		
2900						C. VENITURI NEFISCALE	50.000	50.000	125.000		125.000	125.000		
3300						C2. VANZARI DE BUNURI SI SERVICII	50.000	50.000	125.000		125.000	125.000		
3710						TRANSFERURI VOLUNTARE, ALTELE DECAT SUBVENTIILE	50.000	50.000	125.000		125.000	125.000		
	04					Varsaminte din sectiunea de functionare	50.000	50.000	125.000		125.000	125.000		
3900	10					II. VENITURI DIN CAPITAL	20.000	20.000						
3910						VENITURI DIN VALORIFICAREA UNOR BUNURI	20.000	20.000						
	01					Venituri din valorificarea unor bunuri ale institutiilor publice	20.000	20.000						
4100	10					IV. SUBVENTII	27.856.000	21.792.000	2.972.983		2.972.983	2.972.983		
4310						SUBVENTII DE LA ALTE ADMINISTRATII	27.856.000	21.792.000	2.972.983		2.972.983	2.972.983		
	19					Subventii pentru institutii publice	27.856.000	21.792.000	2.972.983		2.972.983	2.972.983		

MUNICIPIUL BUCURESTI

**CONTUL DE EXECUTIE AL INSTITUTIILOR PUBLICE FINANTATE
DIN VENITURI PROPRII SI SUBVENTII DIN BUGETUL LOCAL - CHELTUIELI
30.9.2022**

Pag. 1 - lei-

Capi- toi	Sub- capi- tol	Pa- ra- graf	Gru- pa / Titlu	Ar- ti- col	Ali- ne- at	Denumire indicator	Credite de angajament		Credite bugetare		Angajamente bugetare	Angajamente legale	Plati efectuate	Angajamente legale de platit	Cheltuieli efective
							aprobate la finele perioadei de raportare	trimestriale cumulate	aprobate la finele perioadei de raportare	trimestriale cumulate					
A						B	1	2	3	4	5	6	7	8=6-7	9
5010						TOTAL CHELTUIELI DIN VENITURI PROPRII SI SUBVENTII	156.067.000	121.441.000	156.067.000	121.441.000	88.961.532	88.961.532	66.441.085	22.520.447	67.206.893
5410						ALTE SERVICII PUBLICE GENERALE	11.745.000	8.915.000	11.745.000	8.915.000	11.745.000	11.745.000	6.841.481	4.903.519	6.895.633
	10					Servicii publice comunitare de evidenta a persoanelor	11.745.000	8.915.000	11.745.000	8.915.000	11.745.000	11.745.000	6.841.481	4.903.519	6.895.633
6110						ORDINE PUBLICA SI SIGURANTA NATIONALA	53.768.000	38.890.000	53.768.000	38.890.000	29.085.936	29.085.936	29.085.936		28.894.503
		03				Ordine publica	53.768.000	38.890.000	53.768.000	38.890.000	29.085.936	29.085.936	29.085.936		28.894.503
		04				Politia comunitara	53.768.000	38.890.000	53.768.000	38.890.000	29.085.936	29.085.936	29.085.936		28.894.503
6510						INVATAMANT	29.824.000	23.735.000	29.824.000	23.735.000	23.735.000	23.735.000	10.293.522	13.441.478	9.990.027
		03				Invatamant prescolar si primar	23.645.000	18.735.000	23.645.000	18.735.000	18.735.000	18.735.000	9.064.399	9.670.601	8.711.204
		01				Invatamant prescolar	20.982.000	16.307.000	20.982.000	16.307.000	16.307.000	16.307.000	8.356.256	7.950.744	8.048.215
		02				Invatamant primar	2.663.000	2.428.000	2.663.000	2.428.000	2.428.000	2.428.000	708.143	1.719.857	662.989
		04				Invatamant secundar	6.139.000	4.966.000	6.139.000	4.966.000	4.966.000	4.966.000	1.229.123	3.736.877	1.250.156
		01				Invatamant secundar inferior	2.216.000	1.700.000	2.216.000	1.700.000	1.700.000	1.700.000	218.646	1.481.354	157.334
		02				Invatamant secundar superior	3.923.000	3.266.000	3.923.000	3.266.000	3.266.000	3.266.000	1.010.477	2.255.523	1.092.822
		07				Invatamant nedefinibil prin nivel	40.000	34.000	40.000	34.000	34.000	34.000		34.000	28.667
		04				Invatamant special	40.000	34.000	40.000	34.000	34.000	34.000		34.000	28.667
6710						CULTURA, RECREERE SI RELIGIE	3.850.000	3.109.000	3.850.000	3.109.000	2.664.666	2.664.666	2.664.666		2.899.785
		50				Alte servicii in domeniile culturii, recreerii si religiei	3.850.000	3.109.000	3.850.000	3.109.000	2.664.666	2.664.666	2.664.666		2.899.785
6810						ASIGURARI SI ASISTENTA SOCIALA	5.991.000	4.669.000	5.991.000	4.669.000	4.669.000	4.669.000	1.489.129	3.179.871	1.509.238
		12				Unitati de asistenta medico-sociale	4.741.000	3.419.000	4.741.000	3.419.000	3.419.000	3.419.000	1.489.129	1.929.871	1.509.238
		50				Alte cheltuieli in domeniul asigurari- lor si asistentei sociale	1.250.000	1.250.000	1.250.000	1.250.000	1.250.000	1.250.000		1.250.000	
		50				Alte cheltuieli in domeniul asistentei sociale	1.250.000	1.250.000	1.250.000	1.250.000	1.250.000	1.250.000		1.250.000	

Capi- tol	Sub- capi- tol	Pa- ra- graf	Gru- pa / Titlu	Ar- ti- col	Ali- ne- at	Denumire indicator	Credite de angajament		Credite bugetare		Angajamente bugetare	Angajamente legale	Plati efectuate	Angajamente legale de platit	Cheltuieli efective
							aprobat la finele perioadei de raportare	trimestriale cumulate	aprobat la finele perioadei de raportare	trimestriale cumulate					
A						B	1	2	3	4	5	6	7	8=6-7	9
7010						LOCUINTE, SERVICII SI DEZVOLTARE PUBLICA	40.189.000	31.423.000	40.189.000	31.423.000	16.912.760	16.912.760	15.917.181	995.579	16.666.351
	50					Alte servicii in domeniile locuintelor, serviciilor si dezvoltarii comunale	40.189.000	31.423.000	40.189.000	31.423.000	16.912.760	16.912.760	15.917.181	995.579	16.666.351
7410						PROTECTIA MEDIULUI	10.700.000	10.700.000	10.700.000	10.700.000	149.170	149.170	149.170		351.356
	05					Salubritate si gestiunea deseurilor	10.700.000	10.700.000	10.700.000	10.700.000	149.170	149.170	149.170		351.356
		01				Salubritate	10.700.000	10.700.000	10.700.000	10.700.000	149.170	149.170	149.170		351.356

MUNICIPIUL BUCURESTI

DETALIEREA CHELTUIELILOR
INSTITUTII PUBLICE FINANTATE DIN VENITURI PROPRII
SI SUBVENTII DIN BUGETUL LOCAL
30.9.2022

Pag. 3 - lei-

Capi- tol	Sub- capi- tol	Pa- ra- graf	Gru- pa / Titlu	Ar- ti- col	Ali- ne- at	Denumire indicator	Credite de angajament		Credite bugetare		Angajamente bugetare	Angajamente legale	Plati efectuate	Angajamente legale de platit	Cheltuieli efective
							aprobate la finele perioadei de raportare	trimestriale cumulate	aprobate la finele perioadei de raportare	trimestriale cumulate					
A						B	1	2	3	4	5	6	7	8=6-7	9
5010						TOTAL CHELTUIELI DIN VENITURI PROPRII									
						SI SUBVENTII	156.067.000	121.441.000	156.067.000	121.441.000	88.961.532	88.961.532	66.441.085	22.520.447	67.206.893
01						CHELTUIELI CURENTE	126.831.000	98.269.000	126.831.000	98.269.000	86.899.960	86.899.960	65.746.989	21.152.971	64.778.446
10						TITLUL I CHELTUIELI DE PERSONAL	67.440.000	50.685.000	67.440.000	50.685.000	43.700.344	43.700.344	39.754.846	3.945.498	39.376.962
10 01						Cheltuieli salariale in bani	60.022.000	45.315.000	60.022.000	45.315.000	39.464.177	39.464.177	35.615.608	3.848.569	35.295.576
10 01 01						Salarii de baza	58.370.000	44.084.000	58.370.000	44.084.000	38.313.731	38.313.731	34.656.678	3.657.053	34.296.107
10 01 06						Alte sporuri	866.000	626.000	866.000	626.000	518.394	518.394	518.394		544.348
10 01 11						Fond aferent platii cu ora	48.000	43.000	48.000	43.000	43.000	43.000		43.000	
10 01 12						Indemnizatii platite unor persoane din afara unitatii	2.000	1.000	2.000	1.000	2.000	2.000		2.000	
10 01 15						Alocatii pentru transportul la si de la locul de munca	14.000	9.000	14.000	9.000	8.440	8.440	6.960	1.480	8.000
10 01 17						Indemnizatii de hrana	722.000	552.000	722.000	552.000	578.612	578.612	433.576	145.036	447.121
10 02						Cheltuieli salariale in natura	5.884.000	4.273.000	5.884.000	4.273.000	3.364.188	3.364.188	3.355.038	9.150	3.287.148
10 02 02						Norme de hrana	5.050.000	3.439.000	5.050.000	3.439.000	2.696.625	2.696.625	2.696.625		2.628.735
10 02 06						Vouchere de vacanta	834.000	834.000	834.000	834.000	667.563	667.563	658.413	9.150	658.413
10 03						Contributii	1.534.000	1.097.000	1.534.000	1.097.000	871.979	871.979	784.200	87.779	794.238
10 03 07						Contributia asiguratorie pentru munca	1.534.000	1.097.000	1.534.000	1.097.000	871.979	871.979	784.200	87.779	794.238
20						TITLUL II BUNURI SI SERVICII	55.336.000	43.898.000	55.336.000	43.898.000	41.481.838	41.481.838	24.301.529	17.180.309	23.438.997
20 01						Bunuri si servicii	26.283.000	20.664.000	26.283.000	20.664.000	20.356.697	20.356.697	13.773.461	6.583.236	14.190.264
20 01 01						Furnituri de birou	794.000	587.000	794.000	587.000	528.938	528.938	184.312	344.626	162.720
20 01 02						Materiale pentru curatenie	495.000	428.000	495.000	428.000	399.940	399.940	48.652	351.288	46.385
20 01 03						Incalzit, iluminat si forta motrica	6.997.000	5.964.000	6.997.000	5.964.000	6.061.493	6.061.493	5.127.292	934.201	5.385.683
20 01 04						Apa, canal si salubritate	2.428.000	1.898.000	2.428.000	1.898.000	1.814.620	1.814.620	1.476.967	337.653	1.477.534
20 01 05						Carburanti si lubrifianti	751.000	549.000	751.000	549.000	438.413	438.413	404.093	34.320	406.344
20 01 06						Piese de schimb	107.000	104.000	107.000	104.000	99.191	99.191	7.015	92.176	61.158

Capi- tol	Sub- capi- tol	Pa- ra- graf	Gru- pa / Titlu	Ar- ti- col	Ali- ne- at	Denumire indicator	Credite de angajament		Credite bugetare		Angajamente bugetare	Angajamente legale	Plati efectuate	Angajamente legale de platit	Cheltuieli efective
							aprobat la finele perioadei de raportare	trimestriale cumulate	aprobat la finele perioadei de raportare	trimestriale cumulate					
A						B	1	2	3	4	5	6	7	8=6-7	9
			20	01	07	Transport	155.000	147.000	155.000	147.000	147.000	147.000	9.944	137.056	9.944
			20	01	08	Posta, telecomunicatii, radio, tv, internet	1.543.000	1.269.000	1.543.000	1.269.000	1.089.554	1.089.554	591.395	498.159	572.629
			20	01	09	Materiale si prestari de servicii cu caracter functional	1.992.000	1.465.000	1.992.000	1.465.000	1.137.020	1.137.020	875.243	261.777	850.951
			20	01	30	Alte bunuri si servicii pentru intretinere si functionare	11.021.000	8.253.000	11.021.000	8.253.000	8.640.528	8.640.528	5.048.548	3.591.980	5.216.916
			20	02		Reparatii curente	1.101.000	890.000	1.101.000	890.000	636.951	636.951	180.429	456.522	167.808
			20	03		Hrana	21.105.000	16.469.000	21.105.000	16.469.000	16.463.652	16.463.652	8.502.558	7.961.094	8.194.074
			20	03	01	Hrana pentru oameni	21.105.000	16.469.000	21.105.000	16.469.000	16.463.652	16.463.652	8.502.558	7.961.094	8.194.074
			20	04		Medicamente si materiale sanitare	264.000	219.000	264.000	219.000	219.000	219.000	109.546	109.454	124.587
			20	04	01	Medicamente	59.000	57.000	59.000	57.000	57.000	57.000	9.562	47.438	9.132
			20	04	02	Materiale sanitare	174.000	137.000	174.000	137.000	137.000	137.000	81.050	55.950	88.892
			20	04	04	Dezinfectanti	31.000	25.000	31.000	25.000	25.000	25.000	18.934	6.066	26.563
			20	05		Bunuri de natura obiectelor de inventar	2.428.000	2.146.000	2.428.000	2.146.000	1.547.501	1.547.501	316.943	1.230.558	68.920
			20	05	01	Uniforme si echipament	472.000	452.000	472.000	452.000	33.046	33.046	7.131	25.915	807
			20	05	03	Lenjerie si accesorii de pat	11.000	11.000	11.000	11.000	11.000	11.000		11.000	
			20	05	30	Alte obiecte de inventar	1.945.000	1.683.000	1.945.000	1.683.000	1.503.455	1.503.455	309.812	1.193.643	68.113
			20	06		Deplasari, detasari, transferari	211.000	201.000	211.000	201.000	161.000	161.000	15.259	145.741	14.957
			20	06	01	Deplasari interne, detasari, transferari	185.000	175.000	185.000	175.000	155.000	155.000	15.259	139.741	14.957
			20	06	02	Deplasari in strainatate	26.000	26.000	26.000	26.000	6.000	6.000		6.000	
			20	09		Materiale de laborator	5.000	4.000	5.000	4.000	4.000	4.000		4.000	
			20	11		Carti, publicatii si materiale documentare	118.000	111.000	118.000	111.000	110.000	110.000	4.532	105.468	1.072
			20	12		Consultanta si expertiza	630.000	430.000	630.000	430.000	97.255	97.255	76.512	20.743	80.981
			20	13		Pregatire profesionala	661.000	619.000	661.000	619.000	479.839	479.839	167.000	312.839	169.695

Capi- tol	Sub- capi- tol	Pa- ra- graf	Gru- pa / Titlu	Ar- ti- col	Ali- ne- at	Denumire indicator	Credite de angajament		Credite bugetare		Angajamente bugetare	Angajamente legale	Plati efectuate	Angajamente legale de platit	Cheltuieli efective
							aprobat la finele perioadei de raportare	trimestriale cumulate	aprobat la finele perioadei de raportare	trimestriale cumulate					
A						B	1	2	3	4	5	6	7	8=6-7	9
						transport	8.491.000	8.486.000	8.491.000	8.486.000	243.958	243.958	98.958	145.000	1.030.729
	71	01	03			Mobilier, aparatura birotica si alte active corporale	1.434.000	1.434.000	1.434.000	1.434.000	1.362.237	1.362.237	223.481	1.138.756	272.894
	71	01	30			Alte active fixe (inclusiv reparatii capitale)	525.000	484.000	525.000	484.000	213.200	213.200	157.480	55.720	178.807
	71	03				Reparatii capitale aferente activelor fixe	12.294.000	7.674.000	12.294.000	7.674.000	346.593	346.593	318.593	28.000	296.133
	84					PLATI EFECTUATE IN ANII PRECEDENTI SI RECUPERATE IN ANUL CURENT					-127.854	-127.854	-127.854		
	85					Titlul XXI PLATI EFECTUATE IN ANII PRECEDENTI SI RECUPERATE IN ANUL CURENT					-127.854	-127.854	-127.854		
	85	01				Plati efectuate in anii precedenti si recuperate in anul curent					-127.854	-127.854	-127.854		
	85	01	01			Plati efectuate in anii precedenti si recuperate in anul curent (SF)					-127.854	-127.854	-127.854		
5410						ALTE SERVICII PUBLICE GENERALE	11.745.000	8.915.000	11.745.000	8.915.000	11.745.000	11.745.000	6.841.481	4.903.519	6.895.633
	01					CHELTUIELI CURENTE	11.565.000	8.735.000	11.565.000	8.735.000	11.565.000	11.565.000	6.701.537	4.863.463	6.876.432
	10					TITLUL I CHELTUIELI DE PERSONAL	9.860.000	7.431.000	9.860.000	7.431.000	9.860.000	9.860.000	5.961.982	3.898.018	6.051.747
	10	01				Cheltuieli salariale in bani	9.532.000	7.151.000	9.532.000	7.151.000	9.532.000	9.532.000	5.727.911	3.804.089	5.815.057
	10	01	01			Salarii de baza	9.200.000	6.900.000	9.200.000	6.900.000	9.200.000	9.200.000	5.542.947	3.657.053	5.629.381
	10	01	12			Indemnizatii platite unor persoane din afara unitatii	2.000	1.000	2.000	1.000	2.000	2.000		2.000	
	10	01	17			Indemnizatii de hrana	330.000	250.000	330.000	250.000	330.000	330.000	184.964	145.036	185.676
	10	02				Cheltuieli salariale in natura	115.000	115.000	115.000	115.000	115.000	115.000	105.850	9.150	105.850
	10	02	06			Vouchere de vacanta	115.000	115.000	115.000	115.000	115.000	115.000	105.850	9.150	105.850

Capi- tol	Sub- capi- tol	Pa- ra- graf	Gru- pa / Titlu	Ar- ti- col	Ali- ne- at	Denumire indicator	Credite de angajament		Credite bugetare		Angajamente bugetare	Angajamente legale	Plati efectuate	Angajamente legale de platit	Cheltuieli efective
							aprobate la finele perioadei de raportare	trimestriale cumulate	aprobate la finele perioadei de raportare	trimestriale cumulate					
A						B	1	2	3	4	5	6	7	8=6-7	9
						transport	40.000	40.000	40.000	40.000	40.000	40.000		40.000	5.797
			71	01	03	Mobilier, aparatura birotica si alte active corporale	140.000	140.000	140.000	140.000	140.000	140.000	139.944	56	13.404
6110						ORDINE PUBLICA SI SIGURANTA NATIONALA	53.768.000	38.890.000	53.768.000	38.890.000	29.085.936	29.085.936	29.085.936		28.894.503
			01			CHELTUIELI CURENTE	50.407.000	35.570.000	50.407.000	35.570.000	28.998.286	28.998.286	28.998.286		28.068.187
			10			TITLUL I CHELTUIELI DE PERSONAL	46.148.000	32.347.000	46.148.000	32.347.000	26.905.253	26.905.253	26.905.253		26.017.595
			10	01		Cheltuieli salariale in bani	39.580.000	27.727.000	39.580.000	27.727.000	23.277.366	23.277.366	23.277.366		22.460.747
			10	01	01	Salarii de baza	38.740.000	27.119.000	38.740.000	27.119.000	22.774.601	22.774.601	22.774.601		21.984.455
			10	01	06	Alte sporuri	840.000	608.000	840.000	608.000	502.765	502.765	502.765		476.292
			10	02		Cheltuieli salariale in natura	5.548.000	3.937.000	5.548.000	3.937.000	3.119.405	3.119.405	3.119.405		3.051.515
			10	02	02	Norme de hrana	5.050.000	3.439.000	5.050.000	3.439.000	2.696.625	2.696.625	2.696.625		2.628.735
			10	02	06	Vouchere de vacanta	498.000	498.000	498.000	498.000	422.780	422.780	422.780		422.780
			10	03		Contributii	1.020.000	683.000	1.020.000	683.000	508.482	508.482	508.482		505.333
			10	03	07	Contributia asiguratorie pentru munca	1.020.000	683.000	1.020.000	683.000	508.482	508.482	508.482		505.333
			20			TITLUL II BUNURI SI SERVICII	4.259.000	3.223.000	4.259.000	3.223.000	2.093.033	2.093.033	2.093.033		2.050.592
			20	01		Bunuri si servicii	2.807.000	2.046.000	2.807.000	2.046.000	1.649.759	1.649.759	1.649.759		1.657.473
			20	01	01	Furnituri de birou	61.000	51.000	61.000	51.000	40.000	40.000	40.000		33.174
			20	01	03	Incalzit, iluminat si forta motrica	220.000	200.000	220.000	200.000	172.709	172.709	172.709		160.342
			20	01	04	Apa, canal si salubritate	40.000	27.000	40.000	27.000	18.729	18.729	18.729		18.733
			20	01	05	Carburanti si lubrifianti	530.000	384.000	530.000	384.000	341.415	341.415	341.415		333.191
			20	01	08	Posta, telecomunicatii, radio, tv, internet	375.000	307.000	375.000	307.000	228.861	228.861	228.861		227.566
			20	01	09	Materiale si prestari de servicii cu caracter functional	1.141.000	788.000	1.141.000	788.000	639.240	639.240	639.240		638.837
			20	01	30	Alte bunuri si servicii pentru intretinere si functionare	440.000	289.000	440.000	289.000	208.805	208.805	208.805		245.630

Capi- tol	Sub- capi- tol	Pa- ra- graf	Gru- pa / Titlu	Ar- ti- col	Ali- ne- at	Denumire indicator	Credite de angajament		Credite bugetare		Angajamente bugetare	Angajamente legale	Plati efectuate	Angajamente legale de platit	Cheltuieli efective
							aprobat la finele perioadei de raportare	trimestriale cumulate	aprobat la finele perioadei de raportare	trimestriale cumulate					
A						B	1	2	3	4	5	6	7	8=6-7	9
			20	02		Reparatii curente	315.000	178.000	315.000	178.000	76.234	76.234	76.234		75.446
			20	03		Hrana	20.000	13.000	20.000	13.000	7.652	7.652	7.652		8.060
			20	03	01	Hrana pentru oameni	20.000	13.000	20.000	13.000	7.652	7.652	7.652		8.060
			20	05		Bunuri de natura obiectelor de inventar	512.000	495.000	512.000	495.000	53.075	53.075	53.075		286
			20	05	01	Uniforme si echipament	400.000	400.000	400.000	400.000	6.046	6.046	6.046		286
			20	05	30	Alte obiecte de inventar	112.000	95.000	112.000	95.000	47.029	47.029	47.029		
			20	06		Deplasari, detasari, transferari	15.000	15.000	15.000	15.000					
			20	06	01	Deplasari interne, detasari, transferari	15.000	15.000	15.000	15.000					
			20	11		Carti, publicatii si materiale documentare	1.000	1.000	1.000	1.000					
			20	12		Consultanta si expertiza	25.000	25.000	25.000	25.000	2.856	2.856	2.856		2.856
			20	13		Pregatire profesionala	170.000	170.000	170.000	170.000	150.093	150.093	150.093		150.093
			20	14		Protectia muncii	10.000	6.000	10.000	6.000	3.060	3.060	3.060		2.110
			20	15		Munitie, furnituri si armament de natura activelor fixe pentru armata	12.000	12.000	12.000	12.000					
			20	25		Cheltuieli judiciare si extrajudiciare derivate din actiuni in reprezentarea intereselor statului, potrivit dispozitiilor legale	40.000	30.000	40.000	30.000	7.405	7.405	7.405		7.105
			20	30		Alte cheltuieli	332.000	232.000	332.000	232.000	142.899	142.899	142.899		147.163
			20	30	01	Reclama si publicitate	10.000	6.000	10.000	6.000	1.662	1.662	1.662		1.506
			20	30	03	Prime de asigurare non-viata	200.000	156.000	200.000	156.000	121.603	121.603	121.603		121.603
			20	30	04	Chirii	37.000	28.000	37.000	28.000	17.253	17.253	17.253		17.253
			20	30	30	Alte cheltuieli cu bunuri si servicii	85.000	42.000	85.000	42.000	2.381	2.381	2.381		6.801
			70			CHELTUIELI DE CAPITAL	3.361.000	3.320.000	3.361.000	3.320.000	87.650	87.650	87.650		826.316
			71			TITLUL XV ACTIVE NEFINANCIARE	3.361.000	3.320.000	3.361.000	3.320.000	87.650	87.650	87.650		826.316

Capi- tol	Sub- capi- tol	Pa- ra- graf	Gru- pa / Titlu	Ar- ti- col	Ali- ne- at	Denumire indicator	Credite de angajament		Credite bugetare		Angajamente bugetare	Angajamente legale	Plati efectuate	Angajamente legale de platit	Cheltuieli efective
							aprobat la finele perioadei de raportare	trimestriale cumulate	aprobat la finele perioadei de raportare	trimestriale cumulate					
A						B	1	2	3	4	5	6	7	8=6-7	9
			71	01		Active fixe	3.361.000	3.320.000	3.361.000	3.320.000	87.650	87.650	87.650		826.316
			71	01	01	Constructii	449.000	449.000	449.000	449.000	23.438	23.438	23.438		4.116
			71	01	02	Masini, echipamente si mijloace de transport	2.676.000	2.676.000	2.676.000	2.676.000	64.212	64.212	64.212		800.886
			71	01	03	Mobilier, aparatura birotica si alte active corporale									2.812
			71	01	30	Alte active fixe (inclusiv reparatii capitale)	236.000	195.000	236.000	195.000					18.502
6510						INVATAMANT	29.824.000	23.735.000	29.824.000	23.735.000	23.735.000	23.735.000	10.293.522	13.441.478	9.990.027
			01			CHELTUIELI CURENTE	29.440.000	23.351.000	29.440.000	23.351.000	23.351.000	23.351.000	10.275.222	13.075.778	9.883.270
			10			TITLUL I CHELTUIELI DE PERSONAL	55.000	49.000	55.000	49.000	49.000	49.000	1.520	47.480	52.880
			10	01		Cheltuieli salariale in bani	52.000	46.000	52.000	46.000	46.000	46.000	1.520	44.480	51.628
			10	01	06	Alte sporuri									50.108
			10	01	11	Fond aferent platii cu ora	48.000	43.000	48.000	43.000	43.000	43.000		43.000	
			10	01	15	Alocatii pentru transportul la si de la locul de munca	4.000	3.000	4.000	3.000	3.000	3.000	1.520	1.480	1.520
			10	03		Contributii	3.000	3.000	3.000	3.000	3.000	3.000		3.000	1.252
			10	03	07	Contributia asiguratorie pentru munca	3.000	3.000	3.000	3.000	3.000	3.000		3.000	1.252
			20			TITLUL II BUNURI SI SERVICII	29.063.000	23.040.000	29.063.000	23.040.000	23.040.000	23.040.000	10.029.566	13.010.434	9.586.254
			20	01		Bunuri si servicii	6.205.000	5.001.000	6.205.000	5.001.000	5.001.000	5.001.000	1.312.180	3.688.820	1.319.250
			20	01	01	Furnituri de birou	467.000	318.000	467.000	318.000	318.000	318.000	26.006	291.994	39.875
			20	01	02	Materiale pentru curatenie	439.000	373.000	439.000	373.000	373.000	373.000	24.138	348.862	19.598
			20	01	03	Incalzit, iluminat si forta motrica	1.012.000	796.000	1.012.000	796.000	796.000	796.000	351.365	444.635	354.348
			20	01	04	Apa, canal si salubritate	240.000	226.000	240.000	226.000	226.000	226.000	33.004	192.996	33.003
			20	01	05	Carburanti si lubrifianti	58.000	47.000	58.000	47.000	47.000	47.000	14.680	32.320	14.680
			20	01	06	Piese de schimb	22.000	20.000	22.000	20.000	20.000	20.000		20.000	

Capi- tol	Sub- capi- tol	Pa- ra- graf	Gru- pa / Titlu	Ar- ti- col	Ali- ne- at	Denumire indicator	Credite de angajament		Credite bugetare		Angajamente bugetare	Angajamente legale	Plati efectuate	Angajamente legale de platit	Cheltuieli efective
							aprobate la finele perioadei de raportare	trimestriale cumulate	aprobate la finele perioadei de raportare	trimestriale cumulate					
A						B	1	2	3	4	5	6	7	8=6-7	9
			20 01 07			Transport	85.000	77.000	85.000	77.000	77.000	77.000	9.944	67.056	9.944
			20 01 08			Posta, telecomunicatii, radio, tv, internet	524.000	476.000	524.000	476.000	476.000	476.000	64.470	411.530	69.089
			20 01 09			Materiale si prestari de servicii cu caracter functional	261.000	223.000	261.000	223.000	223.000	223.000	18.000	205.000	15.225
			20 01 30			Alte bunuri si servicii pentru intretinere si functionare	3.097.000	2.445.000	3.097.000	2.445.000	2.445.000	2.445.000	770.573	1.674.427	763.488
			20 02			Reparatii curente	170.000	160.000	170.000	160.000	160.000	160.000		160.000	
			20 03			Hrana	20.685.000	16.056.000	20.685.000	16.056.000	16.056.000	16.056.000	8.494.906	7.561.094	8.186.014
			20 03 01			Hrana pentru oameni	20.685.000	16.056.000	20.685.000	16.056.000	16.056.000	16.056.000	8.494.906	7.561.094	8.186.014
			20 04			Medicamente si materiale sanitare	34.000	32.000	34.000	32.000	32.000	32.000	200	31.800	200
			20 04 01			Medicamente	20.000	20.000	20.000	20.000	20.000	20.000	200	19.800	200
			20 04 02			Materiale sanitare	14.000	12.000	14.000	12.000	12.000	12.000		12.000	
			20 05			Bunuri de natura obiectelor de inventar	1.136.000	1.035.000	1.136.000	1.035.000	1.035.000	1.035.000	171.169	863.831	33.440
			20 05 01			Uniforme si echipament	17.000	17.000	17.000	17.000	17.000	17.000		17.000	
			20 05 03			Lenjerie si accesorii de pat	11.000	11.000	11.000	11.000	11.000	11.000		11.000	
			20 05 30			Alte obiecte de inventar	1.108.000	1.007.000	1.108.000	1.007.000	1.007.000	1.007.000	171.169	835.831	33.440
			20 06			Deplasari, detasari, transferari	171.000	161.000	171.000	161.000	161.000	161.000	15.259	145.741	14.957
			20 06 01			Deplasari interne, detasari, transferari	165.000	155.000	165.000	155.000	155.000	155.000	15.259	139.741	14.957
			20 06 02			Deplasari in strainatate	6.000	6.000	6.000	6.000	6.000	6.000		6.000	
			20 09			Materiale de laborator	5.000	4.000	5.000	4.000	4.000	4.000		4.000	
			20 11			Carti, publicatii si materiale documentare	117.000	110.000	117.000	110.000	110.000	110.000	4.532	105.468	1.072
			20 12			Consultanta si expertiza	5.000	5.000	5.000	5.000	5.000	5.000	3.000	2.000	3.000
			20 13			Pregatire profesionala	258.000	240.000	258.000	240.000	240.000	240.000	2.180	237.820	2.180
			20 14			Protectia muncii	14.000	14.000	14.000	14.000	14.000	14.000		14.000	

Capi- tol	Sub- capi- tol	Pa- ra- graf	Gru- pa / Titlu	Ar- ti- col	Ali- ne- at	Denumire indicator	Credite de angajament		Credite bugetare		Angajamente bugetare	Angajamente legale	Plati efectuate	Angajamente legale de platit	Cheltuieli efective
							aprobate la finele perioadei de raportare	trimestriale cumulate	aprobate la finele perioadei de raportare	trimestriale cumulate					
A						B	1	2	3	4	5	6	7	8=6-7	9
			20	30		Alte cheltuieli	263.000	222.000	263.000	222.000	222.000	222.000	26.140	195.860	26.141
			20	30	03	Prime de asigurare non-viata	3.000	3.000	3.000	3.000	3.000	3.000		3.000	
			20	30	04	Chirii	8.000	6.000	8.000	6.000	6.000	6.000		6.000	
			20	30	30	Alte cheltuieli cu bunuri si servicii	252.000	213.000	252.000	213.000	213.000	213.000	26.140	186.860	26.141
			57			TITLUL VIII ASISTENTA SOCIALA	322.000	262.000	322.000	262.000	262.000	262.000	244.136	17.864	244.136
			57	02		Ajutoare sociale	322.000	262.000	322.000	262.000	262.000	262.000	244.136	17.864	244.136
			57	02	02	Ajutoare sociale in natura	322.000	262.000	322.000	262.000	262.000	262.000	244.136	17.864	244.136
			70			CHELTUIELI DE CAPITAL	384.000	384.000	384.000	384.000	384.000	384.000	18.300	365.700	106.757
			71			TITLUL XV ACTIVE NEFINANCIARE	384.000	384.000	384.000	384.000	384.000	384.000	18.300	365.700	106.757
			71	01		Active fixe	384.000	384.000	384.000	384.000	384.000	384.000	18.300	365.700	106.757
			71	01	01	Constructii									14.121
			71	01	02	Masini, echipamente si mijloace de transport	105.000	105.000	105.000	105.000	105.000	105.000		105.000	2.583
			71	01	03	Mobilier, aparatura birotica si alte active corporale	279.000	279.000	279.000	279.000	279.000	279.000	18.300	260.700	22.280
			71	01	30	Alte active fixe (inclusiv reparatii capitale)									67.773
6710						CULTURA, RECREERE SI RELIGIE	3.850.000	3.109.000	3.850.000	3.109.000	2.664.666	2.664.666	2.664.666		2.899.785
			01			CHELTUIELI CURENTE	3.850.000	3.109.000	3.850.000	3.109.000	2.664.666	2.664.666	2.664.666		2.899.785
			10			TITLUL I CHELTUIELI DE PERSONAL	1.604.000	1.211.000	1.604.000	1.211.000	1.119.924	1.119.924	1.119.924		1.088.055
			10	01		Cheltuieli salariale in bani	1.528.000	1.147.000	1.528.000	1.147.000	1.077.538	1.077.538	1.077.538		1.046.074
			10	01	01	Salarii de baza	1.460.000	1.095.000	1.460.000	1.095.000	1.039.704	1.039.704	1.039.704		1.009.218
			10	01	17	Indemnizatii de hrana	68.000	52.000	68.000	52.000	37.834	37.834	37.834		36.856
			10	02		Cheltuieli salariale in natura	28.000	28.000	28.000	28.000	18.246	18.246	18.246		18.246
			10	02	06	Vouchere de vacanta	28.000	28.000	28.000	28.000	18.246	18.246	18.246		18.246
			10	03		Contributii	48.000	36.000	48.000	36.000	24.140	24.140	24.140		23.735

Capi- tol	Sub- capi- tol	Pa- ra- graf	Gru- pa / Titlu	Ar- ti- col	Ali- ne- at	Denumire indicator	Credite de angajament		Credite bugetare		Angajamente bugetare	Angajamente legale	Plati efectuate	Angajamente legale de platit	Cheltuieli efective
							aprobat la finele perioadei de raportare	trimestriale cumulate	aprobat la finele perioadei de raportare	trimestriale cumulate					
A						B	1	2	3	4	5	6	7	8=6-7	9
			10	03	07	Contributia asiguratorie pentru munca	48.000	36.000	48.000	36.000	24.140	24.140	24.140		23.735
			20			TITLUL II BUNURI SI SERVICII	245.000	198.000	245.000	198.000	120.964	120.964	120.964		116.329
			20	01		Bunuri si servicii	215.000	168.000	215.000	168.000	113.702	113.702	113.702		109.067
			20	01	01	Furnituri de birou	8.000	7.000	8.000	7.000	1.785	1.785	1.785		1.785
			20	01	02	Materiale pentru curatenie	6.000	5.000	6.000	5.000	1.466	1.466	1.466		1.466
			20	01	03	Incalzit, iluminat si forta motrica	5.000	4.000	5.000	4.000					
			20	01	04	Apa, canal si salubritate	8.000	7.000	8.000	7.000	1.787	1.787	1.787		2.377
			20	01	05	Carburanti si lubrifianti	4.000	4.000	4.000	4.000	4.000	4.000	4.000		
			20	01	08	Posta, telecomunicatii, radio, tv, internet	74.000	56.000	74.000	56.000	44.690	44.690	44.690		44.690
			20	01	30	Alte bunuri si servicii pentru intretinere si functionare	110.000	85.000	110.000	85.000	59.974	59.974	59.974		58.749
			20	02		Reparatii curente	10.000	10.000	10.000	10.000	6.283	6.283	6.283		6.283
			20	05		Bunuri de natura obiectelor de inventar	5.000	5.000	5.000	5.000					
			20	05	30	Alte obiecte de inventar	5.000	5.000	5.000	5.000					
			20	13		Pregatire profesionala	15.000	15.000	15.000	15.000	979	979	979		
			20	14		Protectia muncii									979
			59			TITLUL XI ALTE CHELTUIELI	2.001.000	1.700.000	2.001.000	1.700.000	1.423.778	1.423.778	1.423.778		1.695.401
			59	22		Actiuni cu caracter stiintific si social-cultural	2.001.000	1.700.000	2.001.000	1.700.000	1.423.778	1.423.778	1.423.778		1.695.401
6810						ASIGURARI SI ASISTENTA SOCIALA	5.991.000	4.669.000	5.991.000	4.669.000	4.669.000	4.669.000	1.489.129	3.179.871	1.509.238
			01			CHELTUIELI CURENTE	4.995.000	3.673.000	4.995.000	3.673.000	3.673.000	3.673.000	1.426.849	2.246.151	1.395.796
			20			TITLUL II BUNURI SI SERVICII	4.995.000	3.673.000	4.995.000	3.673.000	3.673.000	3.673.000	1.426.849	2.246.151	1.395.796
			20	01		Bunuri si servicii	3.737.000	2.604.000	3.737.000	2.604.000	2.604.000	2.604.000	1.256.878	1.347.122	1.253.022
			20	01	01	Furnituri de birou	113.000	91.000	113.000	91.000	91.000	91.000	49.541	41.459	27.789
			20	01	04	Apa, canal si salubritate	21.000	16.000	21.000	16.000	16.000	16.000	6.769	9.231	6.769

Capi- tol	Sub- capi- tol	Pa- ra- graf	Gru- pa / Titlu	Ar- ti- col	Ali- ne- at	Denumire indicator	Credite de angajament		Credite bugetare		Angajamente bugetare	Angajamente legale	Plati efectuate	Angajamente legale de platit	Cheltuieli efective
							aprobate la finele perioadei de raportare	trimestriale cumulate	aprobate la finele perioadei de raportare	trimestriale cumulate					
A						B	1	2	3	4	5	6	7	8=6-7	9
			20	01	05	Carburanti si lubrifianti	4.000	2.000	4.000	2.000	2.000	2.000		2.000	
			20	01	06	Piese de schimb	22.000	21.000	22.000	21.000	21.000	21.000	5.394	15.606	5.963
			20	01	07	Transport	70.000	70.000	70.000	70.000	70.000	70.000		70.000	
			20	01	08	Posta, telecomunicatii, radio, tv, internet	60.000	20.000	60.000	20.000	20.000	20.000		20.000	
			20	01	09	Materiale si prestari de servicii cu caracter functional	90.000	54.000	90.000	54.000	54.000	54.000	5.067	48.933	5.407
			20	01	30	Alte bunuri si servicii pentru intretinere si functionare	3.357.000	2.330.000	3.357.000	2.330.000	2.330.000	2.330.000	1.190.107	1.139.893	1.207.094
			20	02		Reparatii curente	56.000	42.000	56.000	42.000	42.000	42.000		42.000	
			20	03		Hrana	400.000	400.000	400.000	400.000	400.000	400.000		400.000	
			20	03	01	Hrana pentru oameni	400.000	400.000	400.000	400.000	400.000	400.000		400.000	
			20	04		Medicamente si materiale sanitare	230.000	187.000	230.000	187.000	187.000	187.000	109.346	77.654	124.387
			20	04	01	Medicamente	39.000	37.000	39.000	37.000	37.000	37.000	9.362	27.638	8.932
			20	04	02	Materiale sanitare	160.000	125.000	160.000	125.000	125.000	125.000	81.050	43.950	88.892
			20	04	04	Dezinfectanti	31.000	25.000	31.000	25.000	25.000	25.000	18.934	6.066	26.563
			20	05		Bunuri de natura obiectelor de inventar	476.000	361.000	476.000	361.000	361.000	361.000	39.279	321.721	1.735
			20	05	01	Uniforme si echipament	15.000	10.000	15.000	10.000	10.000	10.000	1.085	8.915	521
			20	05	30	Alte obiecte de inventar	461.000	351.000	461.000	351.000	351.000	351.000	38.194	312.806	1.214
			20	13		Pregatire profesionala	62.000	48.000	62.000	48.000	48.000	48.000	10.981	37.019	11.831
			20	14		Protectia muncii	12.000	9.000	12.000	9.000	9.000	9.000	3.427	5.573	3.427
			20	30		Alte cheltuieli	22.000	22.000	22.000	22.000	22.000	22.000	6.938	15.062	1.394
			20	30	01	Reclama si publicitate	10.000	10.000	10.000	10.000	10.000	10.000	6.938	3.062	1.126
			20	30	30	Alte cheltuieli cu bunuri si servicii	12.000	12.000	12.000	12.000	12.000	12.000		12.000	268
			70			CHELTUIELI DE CAPITAL	996.000	996.000	996.000	996.000	996.000	996.000	62.280	933.720	113.442
			71			TITLUL XV ACTIVE NEFINANCIARE	996.000	996.000	996.000	996.000	996.000	996.000	62.280	933.720	113.442

Capi- tol	Sub- capi- tol	Pa- ra- graf	Gru- pa / Titlu	Ar- ti- col	Ali- ne- at	Denumire indicator	Credite de angajament		Credite bugetare		Angajamente bugetare	Angajamente legale	Plati efectuate	Angajamente legale de platit	Cheltuieli efective
							aprobate la finele perioadei de raportare	trimestriale cumulate	aprobate la finele perioadei de raportare	trimestriale cumulate					
A						B	1	2	3	4	5	6	7	8=6-7	9
			71	01		Active fixe	996.000	996.000	996.000	996.000	996.000	996.000	62.280	933.720	113.442
			71	01	03	Mobilier, aparatura birotica si alte active corporale	878.000	878.000	878.000	878.000	878.000	878.000		878.000	67.828
			71	01	30	Alte active fixe (inclusiv reparatii capitale)	118.000	118.000	118.000	118.000	118.000	118.000	62.280	55.720	45.614
7010						LOCUINTE, SERVICII SI DEZVOLTARE PUBLICA	40.189.000	31.423.000	40.189.000	31.423.000	16.912.760	16.912.760	15.917.181	995.579	16.666.351
			01			CHELTUIELI CURENTE	23.574.000	20.831.000	23.574.000	20.831.000	16.498.838	16.498.838	15.531.259	967.579	15.303.620
			10			TITLUL I CHELTUIELI DE PERSONAL	7.773.000	7.647.000	7.773.000	7.647.000	5.624.844	5.624.844	5.624.844		5.822.690
			10	01		Cheltuieli salariale in bani	7.460.000	7.374.000	7.460.000	7.374.000	5.393.060	5.393.060	5.393.060		5.585.624
			10	01	01	Salarii de baza	7.135.000	7.135.000	7.135.000	7.135.000	5.165.420	5.165.420	5.165.420		5.349.488
			10	01	06	Alte sporuri	26.000	18.000	26.000	18.000	15.629	15.629	15.629		17.948
			10	01	15	Alocatii pentru transportul la si de la locul de munca	10.000	6.000	10.000	6.000	5.440	5.440	5.440		6.480
			10	01	17	Indemnizatii de hrana	289.000	215.000	289.000	215.000	206.571	206.571	206.571		211.708
			10	02		Cheltuieli salariale in natura	143.000	143.000	143.000	143.000	111.537	111.537	111.537		111.537
			10	02	06	Vouchere de vacanta	143.000	143.000	143.000	143.000	111.537	111.537	111.537		111.537
			10	03		Contributii	170.000	130.000	170.000	130.000	120.247	120.247	120.247		125.529
			10	03	07	Contributia asiguratorie pentru munca	170.000	130.000	170.000	130.000	120.247	120.247	120.247		125.529
			20			TITLUL II BUNURI SI SERVICII	14.101.000	11.484.000	14.101.000	11.484.000	10.873.994	10.873.994	9.906.415	967.579	9.480.930
			20	01		Bunuri si servicii	11.752.000	9.579.000	11.752.000	9.579.000	9.719.108	9.719.108	8.777.774	941.334	9.121.869
			20	01	01	Furnituri de birou	60.000	45.000	60.000	45.000	41.025	41.025	39.854	1.171	34.959
			20	01	02	Materiale pentru curatenie	50.000	50.000	50.000	50.000	25.474	25.474	23.048	2.426	25.321
			20	01	03	Incalzit, iluminat si forta motrica	5.560.000	4.794.000	5.560.000	4.794.000	4.892.784	4.892.784	4.474.700	418.084	4.742.475
			20	01	04	Apa, canal si salubritate	2.089.000	1.600.000	2.089.000	1.600.000	1.522.104	1.522.104	1.402.309	119.795	1.402.283
			20	01	05	Carburanti si lubrifianti	100.000	57.000	100.000	57.000	38.998	38.998	38.998		58.473
			20	01	06	Piese de schimb	63.000	63.000	63.000	63.000	58.191	58.191	1.621	56.570	55.195

Capi- tol	Sub- capi- tol	Pa- ra- graf	Gru- pa / Titlu	Ar- ti- col	Ali- ne- at	Denumire indicator	Credite de angajament		Credite bugetare		Angajamente bugetare	Angajamente legale	Plati efectuate	Angajamente legale de platit	Cheltuieli efective
							aprobate la finele perioadei de raportare	trimestriale cumulate	aprobate la finele perioadei de raportare	trimestriale cumulate					
A						B	1	2	3	4	5	6	7	8=6-7	9
			20	01	08	Posta, telecomunicatii, radio, tv, internet	230.000	170.000	230.000	170.000	140.003	140.003	137.407	2.596	118.633
			20	01	09	Materiale si prestari de servicii cu caracter functional	400.000	300.000	400.000	300.000	220.780	220.780	212.936	7.844	191.482
			20	01	30	Alte bunuri si servicii pentru intretinere si functionare	3.200.000	2.500.000	3.200.000	2.500.000	2.779.749	2.779.749	2.446.901	332.848	2.493.048
			20	02		Reparatii curente	300.000	300.000	300.000	300.000	102.434	102.434	97.912	4.522	86.079
			20	05		Bunuri de natura obiectelor de inventar	89.000	70.000	89.000	70.000	38.426	38.426	38.426		
			20	05	01	Uniforme si echipament	40.000	25.000	40.000	25.000					
			20	05	30	Alte obiecte de inventar	49.000	45.000	49.000	45.000	38.426	38.426	38.426		
			20	06		Deplasari, detasari, transferari	25.000	25.000	25.000	25.000					
			20	06	01	Deplasari interne, detasari, transferari	5.000	5.000	5.000	5.000					
			20	06	02	Deplasari in strainatate	20.000	20.000	20.000	20.000					
			20	12		Consultanta si expertiza	500.000	300.000	500.000	300.000	89.399	89.399	70.656	18.743	75.125
			20	13		Pregatire profesionala	100.000	90.000	100.000	90.000	4.767	4.767	1.787	2.980	4.611
			20	25		Cheltuieli judiciare si extrajudiciare derivate din actiuni in reprezentarea intereselor statului, potrivit dispozitiilor legale	35.000	20.000	35.000	20.000	23.785	23.785	23.785		23.785
			20	30		Alte cheltuieli	1.300.000	1.100.000	1.300.000	1.100.000	896.075	896.075	896.075		169.461
			20	30	30	Alte cheltuieli cu bunuri si servicii	1.300.000	1.100.000	1.300.000	1.100.000	896.075	896.075	896.075		169.461
			59			TITLUL XI ALTE CHELTUIELI	1.700.000	1.700.000	1.700.000	1.700.000					
			59	17		Despagubiri civile	1.700.000	1.700.000	1.700.000	1.700.000					
			70			CHELTUIELI DE CAPITAL	16.615.000	10.592.000	16.615.000	10.592.000	541.776	541.776	513.776	28.000	1.362.731
			71			TITLUL XV ACTIVE NEFINANCIARE	16.615.000	10.592.000	16.615.000	10.592.000	541.776	541.776	513.776	28.000	1.362.731
			71	01		Active fixe	4.321.000	2.918.000	4.321.000	2.918.000	195.183	195.183	195.183		1.066.598

Capi- tol	Sub- capi- tol	Pa- ra- graf	Gru- pa / Titlu	Ar- ti- col	Ali- ne- at	Denumire indicator	Credite de angajament		Credite bugetare		Angajamente bugetare	Angajamente legale	Plati efectuate	Angajamente legale de platit	Cheltuieli efective
							aprobate la finele perioadei de raportare	trimestriale cumulate	aprobate la finele perioadei de raportare	trimestriale cumulate					
A						B	1	2	3	4	5	6	7	8=6-7	9
			71	01	01	Constructii	3.848.000	2.450.000	3.848.000	2.450.000					631.647
			71	01	02	Masini, echipamente si mijloace de transport	165.000	160.000	165.000	160.000	34.746	34.746	34.746		221.463
			71	01	03	Mobilier, aparatura birotica si alte active corporale	137.000	137.000	137.000	137.000	65.237	65.237	65.237		166.570
			71	01	30	Alte active fixe (inclusiv reparatii capitale)	171.000	171.000	171.000	171.000	95.200	95.200	95.200		46.918
			71	03		Reparatii capitale aferente activelor fixe	12.294.000	7.674.000	12.294.000	7.674.000	346.593	346.593	318.593	28.000	296.133
			84			PLATI EFECTUATE IN ANII PRECEDENTI SI RECUPERATE IN ANUL CURENT					-127.854	-127.854	-127.854		
			85			Titlul XXI PLATI EFECTUATE IN ANII PRECEDENTI SI RECUPERATE IN ANUL CURENT					-127.854	-127.854	-127.854		
			85	01		Plati efectuate in anii precedenti si recuperate in anul curent					-127.854	-127.854	-127.854		
			85	01	01	Plati efectuate in anii precedenti si recuperate in anul curent (SF)					-127.854	-127.854	-127.854		
7410						PROTECTIA MEDIULUI	10.700.000	10.700.000	10.700.000	10.700.000	149.170	149.170	149.170		351.356
			01			CHELTUIELI CURENTE	3.000.000	3.000.000	3.000.000	3.000.000	149.170	149.170	149.170		351.356
			10			TITLUL I CHELTUIELI DE PERSONAL	2.000.000	2.000.000	2.000.000	2.000.000	141.323	141.323	141.323		343.995
			10	01		Cheltuieli salariale in bani	1.870.000	1.870.000	1.870.000	1.870.000	138.213	138.213	138.213		336.446
			10	01	01	Salarii de baza	1.835.000	1.835.000	1.835.000	1.835.000	134.006	134.006	134.006		323.565
			10	01	17	Indemnizatii de hrana	35.000	35.000	35.000	35.000	4.207	4.207	4.207		12.881
			10	02		Cheltuieli salariale in natura	50.000	50.000	50.000	50.000					
			10	02	06	Vouchere de vacanta	50.000	50.000	50.000	50.000					

Capi- tol	Sub- capi- tol	Pa- ra- graf	Gru- pa / Titlu	Ar- ti- col	Ali- ne- at	Denumire indicator	Credite de angajament		Credite bugetare		Angajamente bugetare	Angajamente legale	Plati efectuate	Angajamente legale de platit	Cheltuieli efective
							aprobate la finele perioadei de raportare	trimestriale cumulate	aprobate la finele perioadei de raportare	trimestriale cumulate					
A						B	1	2	3	4	5	6	7	8=6-7	9
			10	03		Contributii	80.000	80.000	80.000	80.000	3.110	3.110	3.110		7.549
			10	03	07	Contributia asiguratorie pentru munca	80.000	80.000	80.000	80.000	3.110	3.110	3.110		7.549
			20			TITLUL II BUNURI SI SERVICII	1.000.000	1.000.000	1.000.000	1.000.000	7.847	7.847	7.847		7.361
			20	01		Bunuri si servicii	300.000	300.000	300.000	300.000	2.128	2.128	2.128		2.128
			20	01	01	Furnituri de birou	50.000	50.000	50.000	50.000	2.128	2.128	2.128		2.128
			20	01	05	Carburanti si lubrifianti	50.000	50.000	50.000	50.000					
			20	01	08	Posta, telecomunicatii, radio, tv, internet	100.000	100.000	100.000	100.000					
			20	01	09	Materiale si prestari de servicii cu caracter functional	100.000	100.000	100.000	100.000					
			20	05		Bunuri de natura obiectelor de inventar	150.000	150.000	150.000	150.000					
			20	05	30	Alte obiecte de inventar	150.000	150.000	150.000	150.000					
			20	12		Consultanta si expertiza	100.000	100.000	100.000	100.000					
			20	13		Pregatire profesionala	20.000	20.000	20.000	20.000					
			20	14		Protectia muncii	100.000	100.000	100.000	100.000					
			20	30		Alte cheltuieli	330.000	330.000	330.000	330.000	5.719	5.719	5.719		5.233
			20	30	01	Reclama si publicitate	20.000	20.000	20.000	20.000	830	830	830		830
			20	30	03	Prime de asigurare non-viata	50.000	50.000	50.000	50.000					
			20	30	30	Alte cheltuieli cu bunuri si servicii	260.000	260.000	260.000	260.000	4.889	4.889	4.889		4.403
			70			CHELTUIELI DE CAPITAL	7.700.000	7.700.000	7.700.000	7.700.000					
			71			TITLUL XV ACTIVE NEFINANCIARE	7.700.000	7.700.000	7.700.000	7.700.000					
			71	01		Active fixe	7.700.000	7.700.000	7.700.000	7.700.000					
			71	01	01	Constructii	2.195.000	2.195.000	2.195.000	2.195.000					
			71	01	02	Masini, echipamente si mijloace de transport	5.505.000	5.505.000	5.505.000	5.505.000					

MUNICIPIUL BUCURESTI

**DETALIEREA CHELTUIELILOR
INSTITUTII PUBLICE FINANTATE DIN VENITURI PROPRII
SI SUBVENTII DIN BUGETUL LOCAL
SECTIUNEA DE FUNCTIONARE
30.9.2022**

Pag. 1 - lei-

Capi- tol	Sub- capi- tol	Pa- ra- graf	Gru- pa / Titlu	Ar- ti- col	Ali- ne- at	Denumire indicator	Credite de angajament		Credite bugetare		Angajamente bugetare	Angajamente legale	Plati efectuate	Angajamente legale de platit	Cheltuieli efective
							aprobat la finele perioadei de raportare	trimestriale cumulate	aprobat la finele perioadei de raportare	trimestriale cumulate					
A						B	1	2	3	4	5	6	7	8=6-7	9
5010						TOTAL CHELTUIELI DIN VENITURI PROPRII									
						SI SUBVENTII	126.831.000	98.269.000	126.831.000	98.269.000	86.772.106	86.772.106	65.619.135	21.152.971	64.778.446
01						CHELTUIELI CURENTE	126.831.000	98.269.000	126.831.000	98.269.000	86.899.960	86.899.960	65.746.989	21.152.971	64.778.446
10						TITLUL I CHELTUIELI DE PERSONAL	67.440.000	50.685.000	67.440.000	50.685.000	43.700.344	43.700.344	39.754.846	3.945.498	39.376.962
10 01						Cheltuieli salariale in bani	60.022.000	45.315.000	60.022.000	45.315.000	39.464.177	39.464.177	35.615.608	3.848.569	35.295.576
10 01 01						Salarii de baza	58.370.000	44.084.000	58.370.000	44.084.000	38.313.731	38.313.731	34.656.678	3.657.053	34.296.107
10 01 06						Alte sporuri	866.000	626.000	866.000	626.000	518.394	518.394	518.394		544.348
10 01 11						Fond aferent platii cu ora	48.000	43.000	48.000	43.000	43.000	43.000		43.000	
10 01 12						Indemnizatii platite unor persoane din afara unitatii	2.000	1.000	2.000	1.000	2.000	2.000		2.000	
10 01 15						Alocatii pentru transportul la si de la locul de munca	14.000	9.000	14.000	9.000	8.440	8.440	6.960	1.480	8.000
10 01 17						Indemnizatii de hrana	722.000	552.000	722.000	552.000	578.612	578.612	433.576	145.036	447.121
10 02						Cheltuieli salariale in natura	5.884.000	4.273.000	5.884.000	4.273.000	3.364.188	3.364.188	3.355.038	9.150	3.287.148
10 02 02						Norme de hrana	5.050.000	3.439.000	5.050.000	3.439.000	2.696.625	2.696.625	2.696.625		2.628.735
10 02 06						Vouchere de vacanta	834.000	834.000	834.000	834.000	667.563	667.563	658.413	9.150	658.413
10 03						Contributii	1.534.000	1.097.000	1.534.000	1.097.000	871.979	871.979	784.200	87.779	794.238
10 03 07						Contributia asiguratorie pentru munca	1.534.000	1.097.000	1.534.000	1.097.000	871.979	871.979	784.200	87.779	794.238
20						TITLUL II BUNURI SI SERVICII	55.336.000	43.898.000	55.336.000	43.898.000	41.481.838	41.481.838	24.301.529	17.180.309	23.438.997
20 01						Bunuri si servicii	26.283.000	20.664.000	26.283.000	20.664.000	20.356.697	20.356.697	13.773.461	6.583.236	14.190.264
20 01 01						Furnituri de birou	794.000	587.000	794.000	587.000	528.938	528.938	184.312	344.626	162.720
20 01 02						Materiale pentru curatenie	495.000	428.000	495.000	428.000	399.940	399.940	48.652	351.288	46.385
20 01 03						Incalzit, iluminat si forta motrica	6.997.000	5.964.000	6.997.000	5.964.000	6.061.493	6.061.493	5.127.292	934.201	5.385.683
20 01 04						Apa, canal si salubritate	2.428.000	1.898.000	2.428.000	1.898.000	1.814.620	1.814.620	1.476.967	337.653	1.477.534
20 01 05						Carburanti si lubrifianti	751.000	549.000	751.000	549.000	438.413	438.413	404.093	34.320	406.344
20 01 06						Piese de schimb	107.000	104.000	107.000	104.000	99.191	99.191	7.015	92.176	61.158

Capi- tol	Sub- capi- tol	Pa- ra- graf	Gru- pa / Titlu	Ar- ti- col	Ali- ne- at	Denumire indicator	Credite de angajament		Credite bugetare		Angajamente bugetare	Angajamente legale	Plati efectuate	Angajamente legale de platit	Cheltuieli efective
							aprobate la finele perioadei de raportare	trimestriale cumulate	aprobate la finele perioadei de raportare	trimestriale cumulate					
A						B	1	2	3	4	5	6	7	8=6-7	9
			20	01	07	Transport	155.000	147.000	155.000	147.000	147.000	147.000	9.944	137.056	9.944
			20	01	08	Posta, telecomunicatii, radio, tv, internet	1.543.000	1.269.000	1.543.000	1.269.000	1.089.554	1.089.554	591.395	498.159	572.629
			20	01	09	Materiale si prestari de servicii cu caracter functional	1.992.000	1.465.000	1.992.000	1.465.000	1.137.020	1.137.020	875.243	261.777	850.951
			20	01	30	Alte bunuri si servicii pentru intretinere si functionare	11.021.000	8.253.000	11.021.000	8.253.000	8.640.528	8.640.528	5.048.548	3.591.980	5.216.916
			20	02		Reparatii curente	1.101.000	890.000	1.101.000	890.000	636.951	636.951	180.429	456.522	167.808
			20	03		Hrana	21.105.000	16.469.000	21.105.000	16.469.000	16.463.652	16.463.652	8.502.558	7.961.094	8.194.074
			20	03	01	Hrana pentru oameni	21.105.000	16.469.000	21.105.000	16.469.000	16.463.652	16.463.652	8.502.558	7.961.094	8.194.074
			20	04		Medicamente si materiale sanitare	264.000	219.000	264.000	219.000	219.000	219.000	109.546	109.454	124.587
			20	04	01	Medicamente	59.000	57.000	59.000	57.000	57.000	57.000	9.562	47.438	9.132
			20	04	02	Materiale sanitare	174.000	137.000	174.000	137.000	137.000	137.000	81.050	55.950	88.892
			20	04	04	Dezinfectanti	31.000	25.000	31.000	25.000	25.000	25.000	18.934	6.066	26.563
			20	05		Bunuri de natura obiectelor de inventar	2.428.000	2.146.000	2.428.000	2.146.000	1.547.501	1.547.501	316.943	1.230.558	68.920
			20	05	01	Uniforme si echipament	472.000	452.000	472.000	452.000	33.046	33.046	7.131	25.915	807
			20	05	03	Lenjerie si accesorii de pat	11.000	11.000	11.000	11.000	11.000	11.000		11.000	
			20	05	30	Alte obiecte de inventar	1.945.000	1.683.000	1.945.000	1.683.000	1.503.455	1.503.455	309.812	1.193.643	68.113
			20	06		Deplasari, detasari, transferari	211.000	201.000	211.000	201.000	161.000	161.000	15.259	145.741	14.957
			20	06	01	Deplasari interne, detasari, transferari	185.000	175.000	185.000	175.000	155.000	155.000	15.259	139.741	14.957
			20	06	02	Deplasari in strainatate	26.000	26.000	26.000	26.000	6.000	6.000		6.000	
			20	09		Materiale de laborator	5.000	4.000	5.000	4.000	4.000	4.000		4.000	
			20	11		Carti, publicatii si materiale documentare	118.000	111.000	118.000	111.000	110.000	110.000	4.532	105.468	1.072
			20	12		Consultanta si expertiza	630.000	430.000	630.000	430.000	97.255	97.255	76.512	20.743	80.981
			20	13		Pregatire profesionala	661.000	619.000	661.000	619.000	479.839	479.839	167.000	312.839	169.695

Capi- tol	Sub- capi- tol	Pa- ra- graf	Gru- pa / Titlu	Ar- ti- col	Ali- ne- at	Denumire indicator	Credite de angajament		Credite bugetare		Angajamente bugetare	Angajamente legale	Plati efectuate	Angajamente legale de platit	Cheltuieli efective
							aprobat la finele perioadei de raportare	trimestriale cumulate	aprobat la finele perioadei de raportare	trimestriale cumulate					
A						B	1	2	3	4	5	6	7	8=6-7	9
			20	14		Protectia muncii	136.000	129.000	136.000	129.000	26.060	26.060	6.487	19.573	6.516
			20	15		Munitie, furnituri si armament de natura activelor fixe pentru armata	12.000	12.000	12.000	12.000					
			20	25		Cheltuieli judiciare si extrajudiciare derivate din actiuni in reprezentarea intereselor statului, potrivit dispozitiilor legale	75.000	50.000	75.000	50.000	31.190	31.190	31.190		30.890
			20	30		Alte cheltuieli	2.307.000	1.954.000	2.307.000	1.954.000	1.348.693	1.348.693	1.117.612	231.081	389.233
			20	30	01	Reclama si publicitate	40.000	36.000	40.000	36.000	12.492	12.492	9.430	3.062	3.462
			20	30	03	Prime de asigurare non-viata	253.000	209.000	253.000	209.000	124.603	124.603	121.603	3.000	121.603
			20	30	04	Chirii	85.000	64.000	85.000	64.000	63.253	63.253	44.847	18.406	44.847
			20	30	30	Alte cheltuieli cu bunuri si servicii	1.929.000	1.645.000	1.929.000	1.645.000	1.148.345	1.148.345	941.732	206.613	219.321
			57			TITLUL VIII ASISTENTA SOCIALA	322.000	262.000	322.000	262.000	262.000	262.000	244.136	17.864	244.136
			57	02		Ajutoare sociale	322.000	262.000	322.000	262.000	262.000	262.000	244.136	17.864	244.136
			57	02	02	Ajutoare sociale in natura	322.000	262.000	322.000	262.000	262.000	262.000	244.136	17.864	244.136
			59			TITLUL XI ALTE CHELTUIELI	3.733.000	3.424.000	3.733.000	3.424.000	1.455.778	1.455.778	1.446.478	9.300	1.718.351
			59	17		Despagubiri civile	1.700.000	1.700.000	1.700.000	1.700.000					
			59	22		Actiuni cu caracter stiintific si social-cultural	2.001.000	1.700.000	2.001.000	1.700.000	1.423.778	1.423.778	1.423.778		1.695.401
			59	40		Sume aferente persoanelor cu handicap neincadrate	32.000	24.000	32.000	24.000	32.000	32.000	22.700	9.300	22.950
			84			PLATI EFECTUATE IN ANII PRECEDENTI SI RECUPERATE IN ANUL CURENT					-127.854	-127.854	-127.854		
			85			Titlul XXI PLATI EFECTUATE IN ANII PRECEDENTI SI RECUPERATE IN ANUL CURENT					-127.854	-127.854	-127.854		

Capi- tol	Sub- capi- tol	Pa- ra- graf	Gru- pa / Titlu	Ar- ti- col	Ali- ne- at	Denumire indicator	Credite de angajament		Credite bugetare		Angajamente bugetare	Angajamente legale	Plati efectuate	Angajamente legale de platit	Cheltuieli efective
							aprobate la finele perioadei de raportare	trimestriale cumulate	aprobate la finele perioadei de raportare	trimestriale cumulate					
A						B	1	2	3	4	5	6	7	8=6-7	9
			85	01		Plati efectuate in anii precedenti si recuperate in anul curent					-127.854	-127.854	-127.854		
			85	01	01	Plati efectuate in anii precedenti si recuperate in anul curent (SF)					-127.854	-127.854	-127.854		
5410						ALTE SERVICII PUBLICE GENERALE	11.565.000	8.735.000	11.565.000	8.735.000	11.565.000	11.565.000	6.701.537	4.863.463	6.876.432
			01			CHELTUIELI CURENTE	11.565.000	8.735.000	11.565.000	8.735.000	11.565.000	11.565.000	6.701.537	4.863.463	6.876.432
			10			TITLUL I CHELTUIELI DE PERSONAL	9.860.000	7.431.000	9.860.000	7.431.000	9.860.000	9.860.000	5.961.982	3.898.018	6.051.747
			10	01		Cheltuieli salariale in bani	9.532.000	7.151.000	9.532.000	7.151.000	9.532.000	9.532.000	5.727.911	3.804.089	5.815.057
			10	01	01	Salarii de baza	9.200.000	6.900.000	9.200.000	6.900.000	9.200.000	9.200.000	5.542.947	3.657.053	5.629.381
			10	01	12	Indemnizatii platite unor persoane din afara unitatii	2.000	1.000	2.000	1.000	2.000	2.000		2.000	
			10	01	17	Indemnizatii de hrana	330.000	250.000	330.000	250.000	330.000	330.000	184.964	145.036	185.676
			10	02		Cheltuieli salariale in natura	115.000	115.000	115.000	115.000	115.000	115.000	105.850	9.150	105.850
			10	02	06	Vouchere de vacanta	115.000	115.000	115.000	115.000	115.000	115.000	105.850	9.150	105.850
			10	03		Contributii	213.000	165.000	213.000	165.000	213.000	213.000	128.221	84.779	130.840
			10	03	07	Contributia asiguratorie pentru munca	213.000	165.000	213.000	165.000	213.000	213.000	128.221	84.779	130.840
			20			TITLUL II BUNURI SI SERVICII	1.673.000	1.280.000	1.673.000	1.280.000	1.673.000	1.673.000	716.855	956.145	801.735
			20	01		Bunuri si servicii	1.267.000	966.000	1.267.000	966.000	1.267.000	1.267.000	661.040	605.960	727.455
			20	01	01	Furnituri de birou	35.000	25.000	35.000	25.000	35.000	35.000	24.998	10.002	23.010
			20	01	03	Incalzit, iluminat si forta motrica	200.000	170.000	200.000	170.000	200.000	200.000	128.518	71.482	128.518
			20	01	04	Apa, canal si salubritate	30.000	22.000	30.000	22.000	30.000	30.000	14.369	15.631	14.369
			20	01	05	Carburanti si lubrifianti	5.000	5.000	5.000	5.000	5.000	5.000	5.000		
			20	01	08	Posta, telecomunicatii, radio, tv, internet	180.000	140.000	180.000	140.000	180.000	180.000	115.967	64.033	112.651
			20	01	30	Alte bunuri si servicii pentru intretinere si functionare	817.000	604.000	817.000	604.000	817.000	817.000	372.188	444.812	448.907

Capi- tol	Sub- capi- tol	Pa- ra- graf	Gru- pa / Titlu	Ar- ti- col	Ali- ne- at	Denumire indicator	Credite de angajament		Credite bugetare		Angajamente bugetare	Angajamente legale	Plati efectuate	Angajamente legale de platit	Cheltuieli efective
							aprobate la finele perioadei de raportare	trimestriale cumulate	aprobate la finele perioadei de raportare	trimestriale cumulate					
A						B	1	2	3	4	5	6	7	8=6-7	9
			20	02		Reparatii curente	250.000	200.000	250.000	200.000	250.000	250.000		250.000	
			20	05		Bunuri de natura obiectelor de inventar	60.000	30.000	60.000	30.000	60.000	60.000	14.994	45.006	33.459
			20	05	30	Alte obiecte de inventar	60.000	30.000	60.000	30.000	60.000	60.000	14.994	45.006	33.459
			20	13		Pregatire profesionala	36.000	36.000	36.000	36.000	36.000	36.000	980	35.020	980
			20	30		Alte cheltuieli	60.000	48.000	60.000	48.000	60.000	60.000	39.841	20.159	39.841
			20	30	04	Chirii	40.000	30.000	40.000	30.000	40.000	40.000	27.594	12.406	27.594
			20	30	30	Alte cheltuieli cu bunuri si servicii	20.000	18.000	20.000	18.000	20.000	20.000	12.247	7.753	12.247
			59			TITLUL XI ALTE CHELTUIELI	32.000	24.000	32.000	24.000	32.000	32.000	22.700	9.300	22.950
			59	40		Sume aferente persoanelor cu handicap neincadrate	32.000	24.000	32.000	24.000	32.000	32.000	22.700	9.300	22.950
6110						ORDINE PUBLICA SI SIGURANTA NATIONALA	50.407.000	35.570.000	50.407.000	35.570.000	28.998.286	28.998.286	28.998.286		28.068.187
			01			CHELTUIELI CURENTE	50.407.000	35.570.000	50.407.000	35.570.000	28.998.286	28.998.286	28.998.286		28.068.187
			10			TITLUL I CHELTUIELI DE PERSONAL	46.148.000	32.347.000	46.148.000	32.347.000	26.905.253	26.905.253	26.905.253		26.017.595
			10	01		Cheltuieli salariale in bani	39.580.000	27.727.000	39.580.000	27.727.000	23.277.366	23.277.366	23.277.366		22.460.747
			10	01	01	Salarii de baza	38.740.000	27.119.000	38.740.000	27.119.000	22.774.601	22.774.601	22.774.601		21.984.455
			10	01	06	Alte sporuri	840.000	608.000	840.000	608.000	502.765	502.765	502.765		476.292
			10	02		Cheltuieli salariale in natura	5.548.000	3.937.000	5.548.000	3.937.000	3.119.405	3.119.405	3.119.405		3.051.515
			10	02	02	Norme de hrana	5.050.000	3.439.000	5.050.000	3.439.000	2.696.625	2.696.625	2.696.625		2.628.735
			10	02	06	Vouchere de vacanta	498.000	498.000	498.000	498.000	422.780	422.780	422.780		422.780
			10	03		Contributii	1.020.000	683.000	1.020.000	683.000	508.482	508.482	508.482		505.333
			10	03	07	Contributia asiguratorie pentru munca	1.020.000	683.000	1.020.000	683.000	508.482	508.482	508.482		505.333
			20			TITLUL II BUNURI SI SERVICII	4.259.000	3.223.000	4.259.000	3.223.000	2.093.033	2.093.033	2.093.033		2.050.592
			20	01		Bunuri si servicii	2.807.000	2.046.000	2.807.000	2.046.000	1.649.759	1.649.759	1.649.759		1.657.473
			20	01	01	Furnituri de birou	61.000	51.000	61.000	51.000	40.000	40.000	40.000		33.174
			20	01	03	Incalzit, iluminat si forta motrica	220.000	200.000	220.000	200.000	172.709	172.709	172.709		160.342
			20	01	04	Apa, canal si salubritate	40.000	27.000	40.000	27.000	18.729	18.729	18.729		18.733

Capi- tol	Sub- capi- tol	Pa- ra- graf	Gru- pa / Titlu	Ar- ti- col	Ali- ne- at	Denumire indicator	Credite de angajament		Credite bugetare		Angajamente bugetare	Angajamente legale	Plati efectuate	Angajamente legale de platit	Cheltuieli efective
							aprobate la finele perioadei de raportare	trimestriale cumulate	aprobate la finele perioadei de raportare	trimestriale cumulate					
A						B	1	2	3	4	5	6	7	8=6-7	9
			20 01 05			Carburanti si lubrifianti	530.000	384.000	530.000	384.000	341.415	341.415	341.415		333.191
			20 01 08			Posta, telecomunicatii, radio, tv, internet	375.000	307.000	375.000	307.000	228.861	228.861	228.861		227.566
			20 01 09			Materiale si prestari de servicii cu caracter functional	1.141.000	788.000	1.141.000	788.000	639.240	639.240	639.240		638.837
			20 01 30			Alte bunuri si servicii pentru intretinere si functionare	440.000	289.000	440.000	289.000	208.805	208.805	208.805		245.630
			20 02			Reparatii curente	315.000	178.000	315.000	178.000	76.234	76.234	76.234		75.446
			20 03			Hrana	20.000	13.000	20.000	13.000	7.652	7.652	7.652		8.060
			20 03 01			Hrana pentru oameni	20.000	13.000	20.000	13.000	7.652	7.652	7.652		8.060
			20 05			Bunuri de natura obiectelor de inventar	512.000	495.000	512.000	495.000	53.075	53.075	53.075		286
			20 05 01			Uniforme si echipament	400.000	400.000	400.000	400.000	6.046	6.046	6.046		286
			20 05 30			Alte obiecte de inventar	112.000	95.000	112.000	95.000	47.029	47.029	47.029		
			20 06			Deplasari, detasari, transferari	15.000	15.000	15.000	15.000					
			20 06 01			Deplasari interne, detasari, transferari	15.000	15.000	15.000	15.000					
			20 11			Carti, publicatii si materiale documentare	1.000	1.000	1.000	1.000					
			20 12			Consultanta si expertiza	25.000	25.000	25.000	25.000	2.856	2.856	2.856		2.856
			20 13			Pregatire profesionala	170.000	170.000	170.000	170.000	150.093	150.093	150.093		150.093
			20 14			Protectia muncii	10.000	6.000	10.000	6.000	3.060	3.060	3.060		2.110
			20 15			Munitie, furnituri si armament de natura activelor fixe pentru armata	12.000	12.000	12.000	12.000					
			20 25			Cheltuieli judiciare si extrajudiciare derivate din actiuni in reprezentarea intereselor statului, potrivit dispozitiilor legale	40.000	30.000	40.000	30.000	7.405	7.405	7.405		7.105

Capi- tol	Sub- capi- tol	Pa- ra- graf	Gru- pa / Titlu	Ar- ti- col	Ali- ne- at	Denumire indicator	Credite de angajament		Credite bugetare		Angajamente bugetare	Angajamente legale	Plati efectuate	Angajamente legale de platit	Cheltuieli efective
							aprobate la finele perioadei de raportare	trimestriale cumulate	aprobate la finele perioadei de raportare	trimestriale cumulate					
A						B	1	2	3	4	5	6	7	8=6-7	9
			20	30		Alte cheltuieli	332.000	232.000	332.000	232.000	142.899	142.899	142.899		147.163
			20	30	01	Reclama si publicitate	10.000	6.000	10.000	6.000	1.662	1.662	1.662		1.506
			20	30	03	Prime de asigurare non-viata	200.000	156.000	200.000	156.000	121.603	121.603	121.603		121.603
			20	30	04	Chirii	37.000	28.000	37.000	28.000	17.253	17.253	17.253		17.253
			20	30	30	Alte cheltuieli cu bunuri si servicii	85.000	42.000	85.000	42.000	2.381	2.381	2.381		6.801
6510						INVATAMANT	29.440.000	23.351.000	29.440.000	23.351.000	23.351.000	23.351.000	10.275.222	13.075.778	9.883.270
			01			CHELTUIELI CURENTE	29.440.000	23.351.000	29.440.000	23.351.000	23.351.000	23.351.000	10.275.222	13.075.778	9.883.270
			10			TITLUL I CHELTUIELI DE PERSONAL	55.000	49.000	55.000	49.000	49.000	49.000	1.520	47.480	52.880
			10	01		Cheltuieli salariale in bani	52.000	46.000	52.000	46.000	46.000	46.000	1.520	44.480	51.628
			10	01	06	Alte sporuri									50.108
			10	01	11	Fond aferent platii cu ora	48.000	43.000	48.000	43.000	43.000	43.000		43.000	
			10	01	15	Alocatii pentru transportul la si de la locul de munca	4.000	3.000	4.000	3.000	3.000	3.000	1.520	1.480	1.520
			10	03		Contributii	3.000	3.000	3.000	3.000	3.000	3.000		3.000	1.252
			10	03	07	Contributia asiguratorie pentru munca	3.000	3.000	3.000	3.000	3.000	3.000		3.000	1.252
			20			TITLUL II BUNURI SI SERVICII	29.063.000	23.040.000	29.063.000	23.040.000	23.040.000	23.040.000	10.029.566	13.010.434	9.586.254
			20	01		Bunuri si servicii	6.205.000	5.001.000	6.205.000	5.001.000	5.001.000	5.001.000	1.312.180	3.688.820	1.319.250
			20	01	01	Furnituri de birou	467.000	318.000	467.000	318.000	318.000	318.000	26.006	291.994	39.875
			20	01	02	Materiale pentru curatenie	439.000	373.000	439.000	373.000	373.000	373.000	24.138	348.862	19.598
			20	01	03	Incalzit, iluminat si forta motrica	1.012.000	796.000	1.012.000	796.000	796.000	796.000	351.365	444.635	354.348
			20	01	04	Apa, canal si salubritate	240.000	226.000	240.000	226.000	226.000	226.000	33.004	192.996	33.003
			20	01	05	Carburanti si lubrifianti	58.000	47.000	58.000	47.000	47.000	47.000	14.680	32.320	14.680
			20	01	06	Piese de schimb	22.000	20.000	22.000	20.000	20.000	20.000		20.000	
			20	01	07	Transport	85.000	77.000	85.000	77.000	77.000	77.000	9.944	67.056	9.944
			20	01	08	Posta, telecomunicatii, radio, tv, internet	524.000	476.000	524.000	476.000	476.000	476.000	64.470	411.530	69.089

Capi- tol	Sub- capi- tol	Pa- ra- graf	Gru- pa / Titlu	Ar- ti- col	Ali- ne- at	Denumire indicator	Credite de angajament		Credite bugetare		Angajamente bugetare	Angajamente legale	Plati efectuate	Angajamente legale de platit	Cheltuieli efective
							aprobate la finele perioadei de raportare	trimestriale cumulate	aprobate la finele perioadei de raportare	trimestriale cumulate					
A						B	1	2	3	4	5	6	7	8=6-7	9
			20	01	09	Materiale si prestari de servicii cu caracter functional	261.000	223.000	261.000	223.000	223.000	223.000	18.000	205.000	15.225
			20	01	30	Alte bunuri si servicii pentru intretinere si functionare	3.097.000	2.445.000	3.097.000	2.445.000	2.445.000	2.445.000	770.573	1.674.427	763.488
			20	02		Reparatii curente	170.000	160.000	170.000	160.000	160.000	160.000		160.000	
			20	03		Hrana	20.685.000	16.056.000	20.685.000	16.056.000	16.056.000	16.056.000	8.494.906	7.561.094	8.186.014
			20	03	01	Hrana pentru oameni	20.685.000	16.056.000	20.685.000	16.056.000	16.056.000	16.056.000	8.494.906	7.561.094	8.186.014
			20	04		Medicamente si materiale sanitare	34.000	32.000	34.000	32.000	32.000	32.000	200	31.800	200
			20	04	01	Medicamente	20.000	20.000	20.000	20.000	20.000	20.000	200	19.800	200
			20	04	02	Materiale sanitare	14.000	12.000	14.000	12.000	12.000	12.000		12.000	
			20	05		Bunuri de natura obiectelor de inventar	1.136.000	1.035.000	1.136.000	1.035.000	1.035.000	1.035.000	171.169	863.831	33.440
			20	05	01	Uniforme si echipament	17.000	17.000	17.000	17.000	17.000	17.000		17.000	
			20	05	03	Lenjerie si accesorii de pat	11.000	11.000	11.000	11.000	11.000	11.000		11.000	
			20	05	30	Alte obiecte de inventar	1.108.000	1.007.000	1.108.000	1.007.000	1.007.000	1.007.000	171.169	835.831	33.440
			20	06		Deplasari, detasari, transferari	171.000	161.000	171.000	161.000	161.000	161.000	15.259	145.741	14.957
			20	06	01	Deplasari interne, detasari, transferari	165.000	155.000	165.000	155.000	155.000	155.000	15.259	139.741	14.957
			20	06	02	Deplasari in strainatate	6.000	6.000	6.000	6.000	6.000	6.000		6.000	
			20	09		Materiale de laborator	5.000	4.000	5.000	4.000	4.000	4.000		4.000	
			20	11		Carti, publicatii si materiale documentare	117.000	110.000	117.000	110.000	110.000	110.000	4.532	105.468	1.072
			20	12		Consultanta si expertiza	5.000	5.000	5.000	5.000	5.000	5.000	3.000	2.000	3.000
			20	13		Pregatire profesionala	258.000	240.000	258.000	240.000	240.000	240.000	2.180	237.820	2.180
			20	14		Protectia muncii	14.000	14.000	14.000	14.000	14.000	14.000		14.000	
			20	30		Alte cheltuieli	263.000	222.000	263.000	222.000	222.000	222.000	26.140	195.860	26.141
			20	30	03	Prime de asigurare non-viata	3.000	3.000	3.000	3.000	3.000	3.000		3.000	
			20	30	04	Chirii	8.000	6.000	8.000	6.000	6.000	6.000		6.000	

Capi- tol	Sub- capi- tol	Pa- ra- graf	Gru- pa / Titlu	Ar- ti- col	Ali- ne- at	Denumire indicator	Credite de angajament		Credite bugetare		Angajamente bugetare	Angajamente legale	Plati efectuate	Angajamente legale de platit	Cheltuieli efective
							aprobat la finele perioadei de raportare	trimestriale cumulate	aprobat la finele perioadei de raportare	trimestriale cumulate					
A						B	1	2	3	4	5	6	7	8=6-7	9
			20	30	30	Alte cheltuieli cu bunuri si servicii	252.000	213.000	252.000	213.000	213.000	213.000	26.140	186.860	26.141
			57			TITLUL VIII ASISTENTA SOCIALA	322.000	262.000	322.000	262.000	262.000	262.000	244.136	17.864	244.136
			57	02		Ajutoare sociale	322.000	262.000	322.000	262.000	262.000	262.000	244.136	17.864	244.136
			57	02	02	Ajutoare sociale in natura	322.000	262.000	322.000	262.000	262.000	262.000	244.136	17.864	244.136
6710						CULTURA, RECREERE SI RELIGIE	3.850.000	3.109.000	3.850.000	3.109.000	2.664.666	2.664.666	2.664.666		2.899.785
			01			CHELTUIELI CURENTE	3.850.000	3.109.000	3.850.000	3.109.000	2.664.666	2.664.666	2.664.666		2.899.785
			10			TITLUL I CHELTUIELI DE PERSONAL	1.604.000	1.211.000	1.604.000	1.211.000	1.119.924	1.119.924	1.119.924		1.088.055
			10	01		Cheltuieli salariale in bani	1.528.000	1.147.000	1.528.000	1.147.000	1.077.538	1.077.538	1.077.538		1.046.074
			10	01	01	Salarii de baza	1.460.000	1.095.000	1.460.000	1.095.000	1.039.704	1.039.704	1.039.704		1.009.218
			10	01	17	Indemnizatii de hrana	68.000	52.000	68.000	52.000	37.834	37.834	37.834		36.856
			10	02		Cheltuieli salariale in natura	28.000	28.000	28.000	28.000	18.246	18.246	18.246		18.246
			10	02	06	Vouchere de vacanta	28.000	28.000	28.000	28.000	18.246	18.246	18.246		18.246
			10	03		Contributii	48.000	36.000	48.000	36.000	24.140	24.140	24.140		23.735
			10	03	07	Contributia asiguratorie pentru munca	48.000	36.000	48.000	36.000	24.140	24.140	24.140		23.735
			20			TITLUL II BUNURI SI SERVICII	245.000	198.000	245.000	198.000	120.964	120.964	120.964		116.329
			20	01		Bunuri si servicii	215.000	168.000	215.000	168.000	113.702	113.702	113.702		109.067
			20	01	01	Furnituri de birou	8.000	7.000	8.000	7.000	1.785	1.785	1.785		1.785
			20	01	02	Materiale pentru curatenie	6.000	5.000	6.000	5.000	1.466	1.466	1.466		1.466
			20	01	03	Incalzit, iluminat si forta motrica	5.000	4.000	5.000	4.000					
			20	01	04	Apa, canal si salubritate	8.000	7.000	8.000	7.000	1.787	1.787	1.787		2.377
			20	01	05	Carburanti si lubrifianti	4.000	4.000	4.000	4.000	4.000	4.000	4.000		
			20	01	08	Posta, telecomunicatii, radio, tv, internet	74.000	56.000	74.000	56.000	44.690	44.690	44.690		44.690
			20	01	30	Alte bunuri si servicii pentru intretinere si functionare	110.000	85.000	110.000	85.000	59.974	59.974	59.974		58.749
			20	02		Reparatii curente	10.000	10.000	10.000	10.000	6.283	6.283	6.283		6.283


Capi- tol	Sub- capi- tol	Pa- ra- graf	Gru- pa / Titlu	Ar- ti- col	Ali- ne- at	Denumire indicator	Credite de angajament		Credite bugetare		Angajamente bugetare	Angajamente legale	Plati efectuate	Angajamente legale de platit	Cheltuieli efective
							aprobat la finele perioadei de raportare	trimestriale cumulate	aprobat la finele perioadei de raportare	trimestriale cumulate					
A						B	1	2	3	4	5	6	7	8=6-7	9
			20	05		Bunuri de natura obiectelor de inventar	5.000	5.000	5.000	5.000					
			20	05	30	Alte obiecte de inventar	5.000	5.000	5.000	5.000					
			20	13		Pregatire profesionala	15.000	15.000	15.000	15.000	979	979	979		
			20	14		Protectia muncii									979
			59			TITLUL XI ALTE CHELTUIELI	2.001.000	1.700.000	2.001.000	1.700.000	1.423.778	1.423.778	1.423.778		1.695.401
			59	22		Actiuni cu caracter stiintific si social-cultural	2.001.000	1.700.000	2.001.000	1.700.000	1.423.778	1.423.778	1.423.778		1.695.401
6810						ASIGURARI SI ASISTENTA SOCIALA	4.995.000	3.673.000	4.995.000	3.673.000	3.673.000	3.673.000	1.426.849	2.246.151	1.395.796
			01			CHELTUIELI CURENTE	4.995.000	3.673.000	4.995.000	3.673.000	3.673.000	3.673.000	1.426.849	2.246.151	1.395.796
			20			TITLUL II BUNURI SI SERVICII	4.995.000	3.673.000	4.995.000	3.673.000	3.673.000	3.673.000	1.426.849	2.246.151	1.395.796
			20	01		Bunuri si servicii	3.737.000	2.604.000	3.737.000	2.604.000	2.604.000	2.604.000	1.256.878	1.347.122	1.253.022
			20	01	01	Furnituri de birou	113.000	91.000	113.000	91.000	91.000	91.000	49.541	41.459	27.789
			20	01	04	Apa, canal si salubritate	21.000	16.000	21.000	16.000	16.000	16.000	6.769	9.231	6.769
			20	01	05	Carburanti si lubrifianti	4.000	2.000	4.000	2.000	2.000	2.000		2.000	
			20	01	06	Piese de schimb	22.000	21.000	22.000	21.000	21.000	21.000	5.394	15.606	5.963
			20	01	07	Transport	70.000	70.000	70.000	70.000	70.000	70.000		70.000	
			20	01	08	Posta, telecomunicatii, radio, tv, internet	60.000	20.000	60.000	20.000	20.000	20.000		20.000	
			20	01	09	Materiale si prestari de servicii cu caracter functional	90.000	54.000	90.000	54.000	54.000	54.000	5.067	48.933	5.407
			20	01	30	Alte bunuri si servicii pentru intretinere si functionare	3.357.000	2.330.000	3.357.000	2.330.000	2.330.000	2.330.000	1.190.107	1.139.893	1.207.094
			20	02		Reparatii curente	56.000	42.000	56.000	42.000	42.000	42.000		42.000	
			20	03		Hrana	400.000	400.000	400.000	400.000	400.000	400.000		400.000	
			20	03	01	Hrana pentru oameni	400.000	400.000	400.000	400.000	400.000	400.000		400.000	
			20	04		Medicamente si materiale sanitare	230.000	187.000	230.000	187.000	187.000	187.000	109.346	77.654	124.387

Capi- tol	Sub- capi- tol	Pa- ra- graf	Gru- pa / Titlu	Ar- ti- col	Ali- ne- at	Denumire indicator	Credite de angajament		Credite bugetare		Angajamente bugetare	Angajamente legale	Plati efectuate	Angajamente legale de platit	Cheltuieli efective
							aprobat la finele perioadei de raportare	trimestriale cumulate	aprobat la finele perioadei de raportare	trimestriale cumulate					
A						B	1	2	3	4	5	6	7	8=6-7	9
			20	04	01	Medicamente	39.000	37.000	39.000	37.000	37.000	37.000	9.362	27.638	8.932
			20	04	02	Materiale sanitare	160.000	125.000	160.000	125.000	125.000	125.000	81.050	43.950	88.892
			20	04	04	Dezinfectanti	31.000	25.000	31.000	25.000	25.000	25.000	18.934	6.066	26.563
			20	05		Bunuri de natura obiectelor de inventar	476.000	361.000	476.000	361.000	361.000	361.000	39.279	321.721	1.735
			20	05	01	Uniforme si echipament	15.000	10.000	15.000	10.000	10.000	10.000	1.085	8.915	521
			20	05	30	Alte obiecte de inventar	461.000	351.000	461.000	351.000	351.000	351.000	38.194	312.806	1.214
			20	13		Pregatire profesionala	62.000	48.000	62.000	48.000	48.000	48.000	10.981	37.019	11.831
			20	14		Protectia muncii	12.000	9.000	12.000	9.000	9.000	9.000	3.427	5.573	3.427
			20	30		Alte cheltuieli	22.000	22.000	22.000	22.000	22.000	22.000	6.938	15.062	1.394
			20	30	01	Reclama si publicitate	10.000	10.000	10.000	10.000	10.000	10.000	6.938	3.062	1.126
			20	30	30	Alte cheltuieli cu bunuri si servicii	12.000	12.000	12.000	12.000	12.000	12.000		12.000	268
7010						LOCUINTE, SERVICII SI DEZVOLTARE PUBLICA	23.574.000	20.831.000	23.574.000	20.831.000	16.370.984	16.370.984	15.403.405	967.579	15.303.620
			01			CHELTUIELI CURENTE	23.574.000	20.831.000	23.574.000	20.831.000	16.498.838	16.498.838	15.531.259	967.579	15.303.620
			10			TITLUL I CHELTUIELI DE PERSONAL	7.773.000	7.647.000	7.773.000	7.647.000	5.624.844	5.624.844	5.624.844		5.822.690
			10	01		Cheltuieli salariale in bani	7.460.000	7.374.000	7.460.000	7.374.000	5.393.060	5.393.060	5.393.060		5.585.624
			10	01	01	Salarii de baza	7.135.000	7.135.000	7.135.000	7.135.000	5.165.420	5.165.420	5.165.420		5.349.488
			10	01	06	Alte sporuri	26.000	18.000	26.000	18.000	15.629	15.629	15.629		17.948
			10	01	15	Alocatii pentru transportul la si de la locul de munca	10.000	6.000	10.000	6.000	5.440	5.440	5.440		6.480
			10	01	17	Indemnizatii de hrana	289.000	215.000	289.000	215.000	206.571	206.571	206.571		211.708
			10	02		Cheltuieli salariale in natura	143.000	143.000	143.000	143.000	111.537	111.537	111.537		111.537
			10	02	06	Vouchere de vacanta	143.000	143.000	143.000	143.000	111.537	111.537	111.537		111.537
			10	03		Contributii	170.000	130.000	170.000	130.000	120.247	120.247	120.247		125.529
			10	03	07	Contributia asiguratorie pentru munca	170.000	130.000	170.000	130.000	120.247	120.247	120.247		125.529
			20			TITLUL II BUNURI SI SERVICII	14.101.000	11.484.000	14.101.000	11.484.000	10.873.994	10.873.994	9.906.415	967.579	9.480.930
			20	01		Bunuri si servicii	11.752.000	9.579.000	11.752.000	9.579.000	9.719.108	9.719.108	8.777.774	941.334	9.121.869

Capi- tol	Sub- capi- tol	Pa- ra- graf	Gru- pa / Titlu	Ar- ti- col	Ali- ne- at	Denumire indicator	Credite de angajament		Credite bugetare		Angajamente bugetare	Angajamente legale	Plati efectuate	Angajamente legale de platit	Cheltuieli efective
							aprobat la finele perioadei de raportare	trimestriale cumulate	aprobat la finele perioadei de raportare	trimestriale cumulate					
A						B	1	2	3	4	5	6	7	8=6-7	9
			20	01	01	Furnituri de birou	60.000	45.000	60.000	45.000	41.025	41.025	39.854	1.171	34.959
			20	01	02	Materiale pentru curatenie	50.000	50.000	50.000	50.000	25.474	25.474	23.048	2.426	25.321
			20	01	03	Incalzit, iluminat si forta motrica	5.560.000	4.794.000	5.560.000	4.794.000	4.892.784	4.892.784	4.474.700	418.084	4.742.475
			20	01	04	Apa, canal si salubritate	2.089.000	1.600.000	2.089.000	1.600.000	1.522.104	1.522.104	1.402.309	119.795	1.402.283
			20	01	05	Carburanti si lubrifianti	100.000	57.000	100.000	57.000	38.998	38.998	38.998		58.473
			20	01	06	Piese de schimb	63.000	63.000	63.000	63.000	58.191	58.191	1.621	56.570	55.195
			20	01	08	Posta, telecomunicatii, radio, tv, internet	230.000	170.000	230.000	170.000	140.003	140.003	137.407	2.596	118.633
			20	01	09	Materiale si prestari de servicii cu caracter functional	400.000	300.000	400.000	300.000	220.780	220.780	212.936	7.844	191.482
			20	01	30	Alte bunuri si servicii pentru intretinere si functionare	3.200.000	2.500.000	3.200.000	2.500.000	2.779.749	2.779.749	2.446.901	332.848	2.493.048
			20	02		Reparatii curente	300.000	300.000	300.000	300.000	102.434	102.434	97.912	4.522	86.079
			20	05		Bunuri de natura obiectelor de inventar	89.000	70.000	89.000	70.000	38.426	38.426	38.426		
			20	05	01	Uniforme si echipament	40.000	25.000	40.000	25.000					
			20	05	30	Alte obiecte de inventar	49.000	45.000	49.000	45.000	38.426	38.426	38.426		
			20	06		Deplasari, detasari, transferari	25.000	25.000	25.000	25.000					
			20	06	01	Deplasari interne, detasari, transferari	5.000	5.000	5.000	5.000					
			20	06	02	Deplasari in strainatate	20.000	20.000	20.000	20.000					
			20	12		Consultanta si expertiza	500.000	300.000	500.000	300.000	89.399	89.399	70.656	18.743	75.125
			20	13		Pregatire profesionala	100.000	90.000	100.000	90.000	4.767	4.767	1.787	2.980	4.611
			20	25		Cheltuieli judiciare si extrajudiciare derivate din actiuni in reprezentarea intereselor statului, potrivit dispozitiilor legale	35.000	20.000	35.000	20.000	23.785	23.785	23.785		23.785
			20	30		Alte cheltuieli	1.300.000	1.100.000	1.300.000	1.100.000	896.075	896.075	896.075		169.461

Capi- tol	Sub- capi- tol	Pa- ra- graf	Gru- pa / Titlu	Ar- ti- col	Ali- ne- at	Denumire indicator	Credite de angajament		Credite bugetare		Angajamente bugetare	Angajamente legale	Plati efectuate	Angajamente legale de platit	Cheltuieli efective
							aprobat la finele perioadei de raportare	trimestriale cumulate	aprobat la finele perioadei de raportare	trimestriale cumulate					
A						B	1	2	3	4	5	6	7	8=6-7	9
			20	30	30	Alte cheltuieli cu bunuri si servicii	1.300.000	1.100.000	1.300.000	1.100.000	896.075	896.075	896.075		169.461
			59			TITLUL XI ALTE CHELTUIELI	1.700.000	1.700.000	1.700.000	1.700.000					
			59	17		Despagubiri civile	1.700.000	1.700.000	1.700.000	1.700.000					
			84			PLATI EFECTUATE IN ANII PRECEDENTI SI RECUPERATE IN ANUL CURENT					-127.854	-127.854	-127.854		
			85			Titlul XXI PLATI EFECTUATE IN ANII PRECEDENTI SI RECUPERATE IN ANUL CURENT					-127.854	-127.854	-127.854		
			85	01		Plati efectuate in anii precedenti si recuperate in anul curent					-127.854	-127.854	-127.854		
			85	01	01	Plati efectuate in anii precedenti si recuperate in anul curent (SF)					-127.854	-127.854	-127.854		
7410						PROTECTIA MEDIULUI	3.000.000	3.000.000	3.000.000	3.000.000	149.170	149.170	149.170		351.356
			01			CHELTUIELI CURENTE	3.000.000	3.000.000	3.000.000	3.000.000	149.170	149.170	149.170		351.356
			10			TITLUL I CHELTUIELI DE PERSONAL	2.000.000	2.000.000	2.000.000	2.000.000	141.323	141.323	141.323		343.995
			10	01		Cheltuieli salariale in bani	1.870.000	1.870.000	1.870.000	1.870.000	138.213	138.213	138.213		336.446
			10	01	01	Salarii de baza	1.835.000	1.835.000	1.835.000	1.835.000	134.006	134.006	134.006		323.565
			10	01	17	Indemnizatii de hrana	35.000	35.000	35.000	35.000	4.207	4.207	4.207		12.881
			10	02		Cheltuieli salariale in natura	50.000	50.000	50.000	50.000					
			10	02	06	Vouchere de vacanta	50.000	50.000	50.000	50.000					
			10	03		Contributii	80.000	80.000	80.000	80.000	3.110	3.110	3.110		7.549
			10	03	07	Contributia asiguratorie pentru munca	80.000	80.000	80.000	80.000	3.110	3.110	3.110		7.549
			20			TITLUL II BUNURI SI SERVICII	1.000.000	1.000.000	1.000.000	1.000.000	7.847	7.847	7.847		7.361
			20	01		Bunuri si servicii	300.000	300.000	300.000	300.000	2.128	2.128	2.128		2.128
			20	01	01	Furnituri de birou	50.000	50.000	50.000	50.000	2.128	2.128	2.128		2.128
			20	01	05	Carburanti si lubrifianti	50.000	50.000	50.000	50.000					

Capi- tol	Sub- capi- tol	Pa- ra- graf	Gru- pa / Titlu	Ar- ti- col	Ali- ne- at	Denumire indicator	Credite de angajament		Credite bugetare		Angajamente bugetare	Angajamente legale	Plati efectuate	Angajamente legale de platit	Cheltuieli efective
							aprobat la finele perioadei de raportare	trimestriale cumulate	aprobat la finele perioadei de raportare	trimestriale cumulate					
A						B	1	2	3	4	5	6	7	8=6-7	9
			20	01	08	Posta, telecomunicatii, radio, tv, internet	100.000	100.000	100.000	100.000					
			20	01	09	Materiale si prestari de servicii cu caracter functional	100.000	100.000	100.000	100.000					
			20	05		Bunuri de natura obiectelor de inventar	150.000	150.000	150.000	150.000					
			20	05	30	Alte obiecte de inventar	150.000	150.000	150.000	150.000					
			20	12		Consultanta si expertiza	100.000	100.000	100.000	100.000					
			20	13		Pregatire profesionala	20.000	20.000	20.000	20.000					
			20	14		Protectia muncii	100.000	100.000	100.000	100.000					
			20	30		Alte cheltuieli	330.000	330.000	330.000	330.000	5.719	5.719	5.719		5.233
			20	30	01	Reclama si publicitate	20.000	20.000	20.000	20.000	830	830	830		830
			20	30	03	Prime de asigurare non-viata	50.000	50.000	50.000	50.000					
			20	30	30	Alte cheltuieli cu bunuri si servicii	260.000	260.000	260.000	260.000	4.889	4.889	4.889		4.403
9910	96					excedent/deficit sect funct			-8.758.000	-7.357.000			4.873.295		



Conducatorul compartimentului
financiar-contabil

MUNICIPIUL BUCURESTI


DETALIEREA CHELTUIELILOR
INSTITUTII PUBLICE FINANTATE DIN VENITURI PROPRII
SI SUBVENTII DIN BUGETUL LOCAL
SECTIUNEA DE DEZVOLTARE
30.09.2022

Pag. 1 - lei-

Capi- tol	Sub- capi- tol	Pa- ra- graf	Gru- pa / Titlu	Ar- ti- col	Ali- ne- at	Denumire indicator	Credite de angajament		Credite bugetare		Angajamente bugetare	Angajamente legale	Plati efectuate	Angajamente legale de platit	Cheltuieli efective
							aprobat la finele perioadei de raportare	trimestriale cumulate	aprobat la finele perioadei de raportare	trimestriale cumulate					
A						B	1	2	3	4	5	6	7	8=6-7	9
5010						TOTAL CHELTUIELI DIN VENITURI PROPRII									
						SI SUBVENTII	29.236.000	23.172.000	29.236.000	23.172.000	2.189.426	2.189.426	821.950	1.367.476	2.428.447
		70				CHELTUIELI DE CAPITAL	29.236.000	23.172.000	29.236.000	23.172.000	2.189.426	2.189.426	821.950	1.367.476	2.428.447
		71				TITLUL XV ACTIVE NEFINANCIARE	29.236.000	23.172.000	29.236.000	23.172.000	2.189.426	2.189.426	821.950	1.367.476	2.428.447
		71	01			Active fixe	16.942.000	15.498.000	16.942.000	15.498.000	1.842.833	1.842.833	503.357	1.339.476	2.132.314
		71	01	01		Constructii	6.492.000	5.094.000	6.492.000	5.094.000	23.438	23.438	23.438		649.884
		71	01	02		Masini, echipamente si mijloace de transport	8.491.000	8.486.000	8.491.000	8.486.000	243.958	243.958	98.958	145.000	1.030.729
		71	01	03		Mobilier, aparatura birotica si alte active corporale	1.434.000	1.434.000	1.434.000	1.434.000	1.362.237	1.362.237	223.481	1.138.756	272.894
		71	01	30		Alte active fixe (inclusiv reparatii capitale)	525.000	484.000	525.000	484.000	213.200	213.200	157.480	55.720	178.807
		71	03			Reparatii capitale aferente activelor fixe	12.294.000	7.674.000	12.294.000	7.674.000	346.593	346.593	318.593	28.000	296.133
5410						ALTE SERVICII PUBLICE GENERALE	180.000	180.000	180.000	180.000	180.000	180.000	139.944	40.056	19.201
		70				CHELTUIELI DE CAPITAL	180.000	180.000	180.000	180.000	180.000	180.000	139.944	40.056	19.201
		71				TITLUL XV ACTIVE NEFINANCIARE	180.000	180.000	180.000	180.000	180.000	180.000	139.944	40.056	19.201
		71	01			Active fixe	180.000	180.000	180.000	180.000	180.000	180.000	139.944	40.056	19.201
		71	01	02		Masini, echipamente si mijloace de transport	40.000	40.000	40.000	40.000	40.000	40.000		40.000	5.797
		71	01	03		Mobilier, aparatura birotica si alte active corporale	140.000	140.000	140.000	140.000	140.000	140.000	139.944	56	13.404
6110						ORDINE PUBLICA SI SIGURANTA NATIONALA	3.361.000	3.320.000	3.361.000	3.320.000	87.650	87.650	87.650		826.316
		70				CHELTUIELI DE CAPITAL	3.361.000	3.320.000	3.361.000	3.320.000	87.650	87.650	87.650		826.316
		71				TITLUL XV ACTIVE NEFINANCIARE	3.361.000	3.320.000	3.361.000	3.320.000	87.650	87.650	87.650		826.316
		71	01			Active fixe	3.361.000	3.320.000	3.361.000	3.320.000	87.650	87.650	87.650		826.316

Capi- tol	Sub- capi- tol	Pa- ra- graf	Gru- pa / Titlu	Ar- ti- col	Ali- ne- at	Denumire indicator	Credite de angajament		Credite bugetare		Angajamente bugetare	Angajamente legale	Plati efectuate	Angajamente legale de platit	Cheltuieli efective
							aprobat la finele perioadei de raportare	trimestriale cumulate	aprobat la finele perioadei de raportare	trimestriale cumulate					
A						B	1	2	3	4	5	6	7	8=6-7	9
			71	01	01	Constructii	449.000	449.000	449.000	449.000	23.438	23.438	23.438		4.116
			71	01	02	Masini, echipamente si mijloace de transport	2.676.000	2.676.000	2.676.000	2.676.000	64.212	64.212	64.212		800.886
			71	01	03	Mobilier, aparatura birotica si alte active corporale									2.812
			71	01	30	Alte active fixe (inclusiv reparatii capitale)	236.000	195.000	236.000	195.000					18.502
6510						INVATAMANT	384.000	384.000	384.000	384.000	384.000	384.000	18.300	365.700	106.757
			70			CHELTUIELI DE CAPITAL	384.000	384.000	384.000	384.000	384.000	384.000	18.300	365.700	106.757
			71			TITLUL XV ACTIVE NEFINANCIARE	384.000	384.000	384.000	384.000	384.000	384.000	18.300	365.700	106.757
			71	01		Active fixe	384.000	384.000	384.000	384.000	384.000	384.000	18.300	365.700	106.757
			71	01	01	Constructii									14.121
			71	01	02	Masini, echipamente si mijloace de transport	105.000	105.000	105.000	105.000	105.000	105.000		105.000	2.583
			71	01	03	Mobilier, aparatura birotica si alte active corporale	279.000	279.000	279.000	279.000	279.000	279.000	18.300	260.700	22.280
			71	01	30	Alte active fixe (inclusiv reparatii capitale)									67.773
6810						ASIGURARI SI ASISTENTA SOCIALA	996.000	996.000	996.000	996.000	996.000	996.000	62.280	933.720	113.442
			70			CHELTUIELI DE CAPITAL	996.000	996.000	996.000	996.000	996.000	996.000	62.280	933.720	113.442
			71			TITLUL XV ACTIVE NEFINANCIARE	996.000	996.000	996.000	996.000	996.000	996.000	62.280	933.720	113.442
			71	01		Active fixe	996.000	996.000	996.000	996.000	996.000	996.000	62.280	933.720	113.442
			71	01	03	Mobilier, aparatura birotica si alte active corporale	878.000	878.000	878.000	878.000	878.000	878.000		878.000	67.828
			71	01	30	Alte active fixe (inclusiv reparatii capitale)	118.000	118.000	118.000	118.000	118.000	118.000	62.280	55.720	45.614

Capi- tol	Sub- capi- tol	Pa- ra- graf	Gru- pa / Titlu	Ar- ti- col	Ali- ne- at	Denumire indicator	Credite de angajament		Credite bugetare		Angajamente bugetare	Angajamente legale	Plati efectuate	Angajamente legale de platit	Cheltuieli efective
							aprobate la finele perioadei de raportare	trimestriale cumulate	aprobate la finele perioadei de raportare	trimestriale cumulate					
A						B	1	2	3	4	5	6	7	8=6-7	9
7010						LOCUINTE, SERVICII SI DEZVOLTARE PUBLICA	16.615.000	10.592.000	16.615.000	10.592.000	541.776	541.776	513.776	28.000	1.362.731
	70					CHELTUIELI DE CAPITAL	16.615.000	10.592.000	16.615.000	10.592.000	541.776	541.776	513.776	28.000	1.362.731
	71					TITLUL XV ACTIVE NEFINANCIARE	16.615.000	10.592.000	16.615.000	10.592.000	541.776	541.776	513.776	28.000	1.362.731
	71	01				Active fixe	4.321.000	2.918.000	4.321.000	2.918.000	195.183	195.183	195.183		1.066.598
	71	01	01			Constructii	3.848.000	2.450.000	3.848.000	2.450.000					631.647
	71	01	02			Masini, echipamente si mijloace de transport	165.000	160.000	165.000	160.000	34.746	34.746	34.746		221.463
	71	01	03			Mobilier, aparatura birotica si alte active corporale	137.000	137.000	137.000	137.000	65.237	65.237	65.237		166.570
	71	01	30			Alte active fixe (inclusiv reparatii capitale)	171.000	171.000	171.000	171.000	95.200	95.200	95.200		46.918
	71	03				Reparatii capitale aferente activelor fixe	12.294.000	7.674.000	12.294.000	7.674.000	346.593	346.593	318.593	28.000	296.133
7410						PROTECTIA MEDIULUI	7.700.000	7.700.000	7.700.000	7.700.000					
	70					CHELTUIELI DE CAPITAL	7.700.000	7.700.000	7.700.000	7.700.000					
	71					TITLUL XV ACTIVE NEFINANCIARE	7.700.000	7.700.000	7.700.000	7.700.000					
	71	01				Active fixe	7.700.000	7.700.000	7.700.000	7.700.000					
	71	01	01			Constructii	2.195.000	2.195.000	2.195.000	2.195.000					
	71	01	02			Masini, echipamente si mijloace de transport	5.505.000	5.505.000	5.505.000	5.505.000					
9910	97					excedent/deficit sect dezv			-1.310.000	-1.310.000			2.276.033		



Conducatorul compartimentului
financiar-contabil