



PRIMĂRIA
SECTORULUI 6

Nr. 9461 / 28.02.2023

DIRECȚIA GENERALĂ REGIONALĂ
A FINANTELOR PUBLICE BUCUREȘTI

ACTIVITATEA DE TREZORERIE
ȘI CONTABILITATE PUBLICĂ

MBR TRZ. 15301
ZIUA 28 LUNA Feb. ANUL 2023


DIRECȚIA GENERALĂ
ECONOMICĂ
SERVICIUL CONTABILITATE

Calea Plevnei nr. 147-149,
Sector 6 București
Tel: 0376 204 319
prim6@primarie6.ro

primarie6.ro

Către,
Direcția Generală Regională a Finanțelor Publice București
Activitatea de Trezorerie și Contabilitate Publică

Vă transmitem alăturat, în copie și în format electronic, situațiile financiare pentru Consiliul Local sector 6 București conform O.M.F. nr.596/11.01.2023 privind transmiterea situațiilor financiare anuale centralizate întocmite de instituțiile publice la data de 31 decembrie 2022.



Director General,

Bogdan Ionuț CIOCIRLAN

Șef Serviciu,

Georgiana Tone

Întocmit,

Mihăela Florea



RAPORT EXPLICATIV

privind situația financiară la 31 decembrie 2022 centralizată la nivelul ordonatorului principal de credite

Pentru instituțiile publice, documentul oficial de prezentare a situației patrimoniului, îl reprezintă situațiile financiare.

Situațiile financiare au fost întocmite în conformitate cu prevederile Legii 82/1991, republicată, precum și în baza O.M.F.P. nr.1917/2005, completat și modificat prin O.M.F.P. nr.616/2006 a OMFP nr.1998/09.04.2019 pentru aprobarea Normelor metodologice privind întocmirea și depunerea situațiilor financiare trimestriale și a unor raportări financiare lunare ale instituțiilor publice în anul 2019, OMF nr.596/17.01.2023 privind transmiterea situațiilor financiare anuale centralizate întocmite de instituțiile publice la 31 decembrie 2022 și pentru modificarea și completarea unor ordine ale ministrului finanțelor publice în domeniul contabilității instituțiilor publice; - formularele de situații financiare ce se întocmesc de instituțiile publice la 31 decembrie 2022.

Situațiile financiare încheiate la 31 decembrie 2022 cuprind:

1. Bilanțul;
2. Contul de rezultat patrimonial;
3. Flux trezorerie- centralizator;
4. Flux trezorerie;
5. Disponibil din mijloace cu destinație specială;
6. Venit cheltuieli excedent BL;
7. Situația plăților efectuate la titlul 58;
8. Situația activelor și datoriilor financiare ale instituțiilor publice din administrația locală;
9. Situația modificărilor în structura activelor nete/capitalurilor proprii;
10. Situația activelor fixe amortizabile;
11. Situația activelor fixe neamortizabile;
12. Contul de execuție al Bugetului local 02;
13. Contul de execuție al Bugetului Creditelor externe 06;
14. Contul de execuție al Bugetului Creditelor interne 07;
15. Contul de execuție al Bugetului Fondurilor Externe Nerambursabile 08;
16. Contul de execuție al Bugetului de Venituri proprii și Subvenții – venituri 10;
17. Raport de analiză pe baza de bilanț care cuprinde, politici contabile și note explicative;
18. Informații privind soldul conturilor de venituri și finanțări precum și soldul conturilor de cheltuieli din contul rezultatului patrimonial;
19. Raport de analiză pe bază de bilanț care conține politici contabile și notă explicativă privind stocurile, creanțele, datoriile capitalurilor, execuția bugetelor de venituri și cheltuieli și alte note;
20. Notă cu privire la datorii contingente;

Bilanțul contabil încheiat la 31 decembrie 2022 a fost întocmit, în baza bilanțelor de verificare a conturilor sintetice.

Totalul activelor necurente la sfârșitul perioadei a fost de 8.862.379.479 lei și se compune din valoarea activelor fixe necorporale, instalații tehnice, mijloace de transport, mobilier, aparatură birotică, terenuri și clădiri.

Totalul activelor curente la sfârșitul perioadei a fost de 1.306.152.169 lei și se compune din stocuri, creanțe bugetare, conturi de trezorerie și conturi la bănci.

Totalul datoriilor la sfârșitul perioadei a fost de 1.960.021.040 lei și se compun din datorii către furnizori, împrumuturi pe termen lung, provizioane, salariile angajaților, alte drepturi cuvenite altor categorii de persoane, contribuții sociale, venituri în avans.

Totalul capitalurilor proprii a fost la sfârșitul perioadei de 8.208.510.608 lei și este rezultatul diferenței dintre totalul activelor și totalul datoriilor.

Contul de rezultat patrimonial – reprezintă situația veniturilor, finanțărilor și cheltuielilor din cursul exercițiului curent. Veniturile, finanțările și cheltuielile sunt prezentate după natura, sursa sau destinația lor indiferent dacă au fost încasate sau nu și plățite sau nu.

În contul de rezultat patrimonial sunt prezentate veniturile și cheltuielile în următoarea structură:



PRIMĂRIA SECTORULUI 6

- Venituri operaționale;
- Cheltuieli operaționale;
- Venituri financiare;
- Cheltuieli financiare;
- Venituri extraordinare;
- Cheltuieli extraordinare.

Situația fluxurilor de trezorerie - prezintă existența și mișcările de numerar, divizate în: fluxuri de trezorerie din activitatea operațională, din activitatea de investiții și din activitatea de finanțare. Formularul s-a completat cu informații privind încasări și plăți efectuate, preluate din rulajele fiecărui cont de la trezorerie sau bănci.

Contul de execuție bugetară - cuprinde toate operațiile financiare din 31 decembrie 2022 cu privire la veniturile încasate și plățile efectuate, în structura în care au fost aprobate prin buget.

Elementele prezentate în situațiile financiare se evaluează în conformitate cu principiile contabile generale, conform contabilității de angajamente. Nu s-au făcut compensări între elementele de activ și de datorii, sau între elementele de venituri și cheltuieli.

Informațiile contabile prezentate în situațiile financiare sunt credibile, respectă realitatea economică a evenimentelor.

POLITICI CONTABILE

În conformitate cu Ordinul Ministrului Finanțelor Publice nr.1917/2005 pentru aprobarea Normelor metodologice privind organizarea și conducerea contabilității instituțiilor publice, Ordinul Ministrului Finanțelor Publice nr.616/2006 pentru aprobarea Normelor metodologice privind întocmirea, semnarea, depunerea, componența și modul de completare a situațiilor financiare trimestriale ale instituțiilor publice, O.M.F.P. nr. 1762/05.04.2018 pentru aprobarea Normelor metodologice privind întocmirea și depunerea situațiilor financiare ale instituțiilor publice pe anul 2018, OMFP nr.1998/09.04.2019 pentru aprobarea Normelor metodologice privind întocmirea și depunerea situațiilor financiare trimestriale și a unor rapoartări financiare lunare ale instituțiilor publice în anul 2019, precum și pentru modificarea și completarea unor norme metodologice în domeniul contabilității publice, OMF nr.596/17.01.2023 privind transmiterea situațiilor financiare anuale centralizate întocmite de instituțiile publice la 31 decembrie 2022 și pentru modificarea și completarea unor ordine ale ministrului finanțelor publice în domeniul contabilității instituțiilor publice.

Conducerea Sectorului 6 al Municipiului București a procedat la elaborarea politicilor contabile - un set de proceduri pentru toate operațiunile derulate, pornind de la întocmirea documentelor justificative până la întocmirea situațiilor financiare trimestriale și anuale, cu respectarea principiilor de bază ale contabilității de angajamente.

Scopul politicilor contabile este de a stabili metode contabile (metode detaliate de evaluare, măsurare și constatare) alese dintr-un cadru general acceptate de legislația în vigoare, care să fie utilizate permanent și care să ofere o imagine fidelă a instituției publice, a poziției sale financiare, a performanțelor sale și a evoluției poziției sale financiare.

În acest context, conducerea Sectorului 6 al municipiului București, consideră că aceste aspecte trebuie să se respecte și în modul de lucru al instituției respectând anumite reguli și practici specifice activității sale în scopul de a reflecta cu fidelitate efectele tranzacțiilor desfășurate.

Astfel, s-au stabilit următoarele:

1. Toate operațiile economice și financiare se înregistrează în contabilitate pe baza unor documente justificative (prevăzute de lege pentru diferite operațiuni), documente ce angajează răspunderea persoanelor care le-au întocmit, vizat și aprobat, precum și a celor care le-au înregistrat în contabilitate.

2. Forma de înregistrare în contabilitate a operațiunilor economico-financiare este „maestru-șah”, iar principalele registre și formulare care se utilizează sunt: Registru-jurnal, Registru-inventar, Cartea Mare, Balanța de verificare.

3. Situațiile financiare trimestriale utilizate sunt: bilanțul, contul de rezultat patrimonial, situația fluxurilor de trezorerie, situația modificărilor în structura activelor, contul de execuție bugetar și anexe la situațiile financiare care includ politici contabile și note explicative.



PRIMĂRIA SECTORULUI 6

4. Inventarierea patrimoniului instituției se face cel puțin o dată pe an, înaintea situațiilor financiare anuale. Evaluarea elementelor de activ și pasiv, cu ocazia inventarierii, se face la valoarea actuală a fiecărui element, denumită valoarea de inventar.

5. Evaluarea și înregistrarea în contabilitate a bunurilor la data intrării în patrimoniu se face la valoarea de intrare (valoarea contabilă), care se stabilește:

- la cost de achiziție-pentru bunuri procurate cu titlu oneros;
- la cost de producție-pentru bunurile produse în instituție;
- la valoarea justă-pentru bunurile obținute cu titlu gratuit.

6. Activele fixe corporale și necorporale se prezintă în bilanț la valoarea de intrare. Amortizarea se calculează folosind metoda amortizării liniare.

7. Stocurile se înregistrează în contabilitate la costul de achiziții. Stocurile cuprind materii prime, materiale și alte consumabile ce urmează să fie folosite în desfășurarea activității curente a instituției (rechizite, hârtie de scris, hârtie xerox, materiale cu caracter funcțional, alte bunuri pentru întreținere și funcționar), precum și cele de întreținere și curățenie, iar la sfârșit se întocmesc bonuri de consum și se înregistrează la bunuri de natura cheltuielii pe capitole și articole bugetare.

Costul bunurilor de natura stocurilor se recunosc în momentul consumului acestora, cu excepția materialelor de natura obiectelor de inventar al căror cost se recunoaște în momentul scoaterii din folosință.

8. Creanțele instituției se înregistrează în contabilitate la valoarea nominală.

Operațiunile privind încasările și plățile în valută se înregistrează în contabilitate la cursul zilei, comunicat de BNR, iar operațiunile de vânzare-cumpărare de valută se înregistrează la cursul utilizat de banca comercială la care se efectuează schimbul valutar.

9. Datoriile instituției publice se înregistrează în contabilitate la valoarea nominală. În activitatea instituției există:

- datorii pe termen scurt (sub un an),
- datorii pe termen lung (peste un an).

10. Capitalurile instituției cuprind: fondurile, rezultatul patrimonial, rezultatul reportat, rezervele din reevaluare.

Fondurile instituției se includ în categoria fondurilor care alcătuiesc domeniul privat al unităților administrativ teritoriale.

Rezultatul patrimonial se stabilește lunar prin închiderea conturilor de venituri- finanțări și a conturilor de cheltuieli. La începutul exercițiului, soldul contului de rezultat patrimonial de la sfârșitul anului se transferă asupra rezultatului reportat.

Rezultatul reportat, exprimă rezultatul patrimonial al exercițiilor financiare anterioare.

Reevaluarea activelor fixe se face la valoarea determinată, în baza metodelor și procedurilor de evaluare și conform reglementărilor legale.

Modificarea politicilor contabile se va face doar dacă sunt cerute de lege sau au ca rezultat informații mai relevante referitoare la instituție. Această modificare va fi menționată în notele explicative care însoțesc situațiile financiare.

În situațiile financiare prezente sunt incluse rezultatele financiare ale instituțiilor publice subordonate, centralizate pe baza situațiilor financiare prezentate de acestea. Toate situațiile financiare au fost întocmite și verificate pe baza bilanțelor sintetice și analitice care se constituie ca anexe la situațiile financiare ale instituțiilor subordonate.



NOTE EXPLICATIVE

ACTIVE FIXE

lei

DENUMIREA ELEMENTULUI	Valoare brută			
	Sold la 31.12.2021	Creșteri	Reduceri	Sold la 31.12.2022
0	1	2	3	4=1+2-3
Active fixe necorporale	6.003.081	2.404.705	0	8.407.786
Terenuri și clădiri	8.159.145.426	617.062.027		8.776.207.453
Instalații tehnice, mij.de transport mobilier, aparatură birotică și alte active	48.244.063	22.793.805	0	71.037.868
Active fixe necurente	3.343	165.967	0	169.310
Creanțe necurente	6.615.041	0	57.979	6.557.062
TOTAL ACTIVE NECURENTE	8.220.010.954	642.426.504	57.979	8.862.379.479

Amortizarea mijloacelor fixe este calculată utilizând metoda liniară, după cum urmează :

- Construcții : 10 - 50 ani;
- echipamente tehnologice : 3 - 15 ani;
- aparate și instalații de măsură și control : 3 - 10 ani;
- mijloace de transport, mobilier, aparatura birotică : 5 - 15 ani .

Mijloacele fixe sunt amortizate începând cu luna următoare punerii în funcțiune conform normelor legale

STOCURI

Stocurile la data de 31 decembrie 2022, sunt în sumă de 149.018.674 lei și cuprind: stocuri de natura obiectelor de inventar.

Stocurile se înregistrează în contabilitate la costul de achiziție.

Costurile stocurilor de materii și materiale se recunosc în momentul consumului acestora.

Costul materialelor de natura obiectelor de inventar se recunoaște în momentul scoaterii din folosință.

La ieșirea din gestiune se evaluează și se înregistrează în contabilitate prin metoda bon de consum.

Situația stocurilor se prezintă astfel :

Elemente de stocuri	Sold la: 31.12.2021	Sold la: 31.12.2022
a) Materiale consumabile compuse din :		
- materiale auxiliare		
b) Obiecte de inventar	119.690.910	149.018.674
Valoare stoc final	119.690.910	149.018.674



**PRIMĂRIA
SECTORULUI 6**

Stocurile s-au majorat în trimestrul IV 2022 față de anul 2021 cu suma de 29.327.764 lei.

CREANȚE

lei

TIP CREANȚĂ	Sold 31.12.2022	Termen de lichiditate	
		Sub 1 an	Peste 1 an
I. CREANȚE NECURENTE-sume ce urmează a fi încasate într-o perioadă mai mare de 1 an din care:	6.557.062		6.557.062
- clienți cu termen peste 1 an			
- clienți incerti sau în litigiu			
- alte creanțe în legătură cu personalul			
- debitori peste 1 an	6.523.381		6.523.381
II. CREANȚE CURENTE-sume ce urmează a fi încasate într-o perioadă mai mică de 1 an	877.913.717	877.913.717	
1. Creanțe din operațiuni comerciale, avansuri și alte decontări din care:	587.695.133	587.695.133	
- clienți cu termen sub 1 an	52.582.407	52.582.407	
- clienți incerti sau în litigiu			
- alte creanțe în legătură cu personalul			
- clienți - facturi de întocmit			
- debitori sub 1 an			
- decontări între instituția superioară și instituția subordonată			
2. Creanțe bugetare, din care:	272.601.328	272.601.328	
-asigurări sociale			
-asigurări pentru șomaj			
-debitori			
-creanțe ale bugetului consolidat	268.490.705	268.490.705	
- decontări între instituția superioară și instituția subordonată			
3.Împrumut termen scurt			
4. Creanțe din operațiuni cu fonduri externe nerambursabile și fonduri de la buget	17.617.256	17.617.256	
5.Împrumuturi pe termen scurt acordate	0	0	
TOTAL CREANȚE	884.470.779	877.913.717	6.557.062

Creanțele bugetare sunt compuse din impozite și taxe de la populație și de la persoanele juridice după cum urmează:

- impozit clădiri persoane fizice;
- impozit clădiri persoane juridice ;
- impozit teren persoane fizice ;
- impozit teren persoane juridice ;
- impozit teren extravilan ;
- impozit pe mijloace de transport persoane fizice;
- impozit pe mijloace de transport persoane juridice ;



**PRIMĂRIA
SECTORULUI 6**

- venituri din amenzi;
- taxe speciale.

DATORII:

TIP DATORIE	Sold 31.12.2022	Termen de exigibilitate		din care: Plăți restanțe
		sub un an	între 1-5 ani	
I. DATORII NECURENTE- sume ce urmează a fi plătite după o perioadă mai mare de 1 an:	1.423.024.502	0	1.423.024.502	0
- furnizori	6.637.005	0	6.637.005	
- furnizori de active fixe peste 1 an	0		0	
- creditori peste 1 an	1.416.287.497		1.416.287.497	
- provizoane	100.000		100.000	
II. DATORII CURENTE- sume ce urmează a fi plătite într-o perioadă de până la 1 an:	536.996.538	536.996.538		
1.Datorii comerciale, avansuri și alte decontări:	491.738.244	491.738.244		
- furnizori				
- furnizori de active fixe peste 1 an				
- furnizori - facturi nesosite				
- clienți - creditori				
- creditori sub 1 an				
- decontări între instituția superioară și instituția subordonată				
2.Datorii către bugete	30.736.936	30.736.936		
3.Datorii din operațiuni cu Fonduri externe nerambursabile și fonduri de la buget, alte datorii către alte organisme internaționale	443.846	443.846		
4.Împrumuturi pe termen scurt -sume ce urmează a fi plătite într-o perioadă de până la 1 an	0	0		
5.Împrumuturi pe termen lung - ce urmează a fi plătite în cursul exercițiului curent	0	0		
6.Salariile angajaților	13.312.427	13.312.427		
7.Alte drepturi cuvenite altor categorii de persoane (pensii, indemnizații, burse)	391.553	391.553		
8.Venituri în avans	373.532	373.532		
9.Provizioane	0	0		
TOTAL DATORII	1.960.021.040	536.996.538	1.423.024.502	0



EXECUȚIA BUGETULUI DE VENITURI ȘI CHELTUIELI

Contul de execuție bugetară – cuprinde toate operațiile financiare ale trimestrului IV 2022 cu privire la veniturile încasate și plățile efectuate, în structura în care au fost aprobate prin buget.

Conform prevederilor Legii 273 / 2006, privind finanțele publice locale acesta conține la partea de venituri:

- prevederi bugetare inițiale,
- prevederi bugetare trimestriale cumulate,
- drepturi constatate,
- încasări realizate,
- drepturi constatate de încasat.

la partea de cheltuieli:

- credite bugetare inițiale,
- credite bugetare definitive,
- angajamente bugetare,
- angajamente legale,
- plăți efectuate,
- angajamente legale de plătit,
- cheltuieli efective (costuri, consumuri).

La data de 31.12.2022, Contul de execuție al bugetului local se prezintă astfel:

- la partea de venituri	- prevederi bugetare inițiale	1.388.198.010 lei
	- prevederi bugetare trimestriale cumulate	1.402.812.330 lei
	- drepturi constatate	1.628.815.392 lei
	- încasări realizate	1.360.278.492 lei
	- drepturi constatate de încasat	268.490.705 lei
- la partea de cheltuieli	- credite bugetare inițiale	1.434.702.000 lei
	- credite bugetare trimestriale cumulate	1.449.316.320 lei
	- angajamente bugetare	1.250.616.762 lei
	- angajamente legale	1.436.716.966 lei
	- plăți efectuate	1.207.706.071 lei
	- angajamente legale de plătit	229.010.895 lei

Potrivit contabilității de angajamente, veniturile încasate reprezintă impozite, taxe, contribuții și alte sume de încasat potrivit legii, precum și prețul bunurilor vândute și a serviciilor prestate. Veniturile au fost înregistrate în contabilitate pe baza borderoului desfășurător a încasărilor, documente care atestă constituirea dreptului de creanță.

Veniturile totale față de bugetul aprobat pe trimestrul IV al anului 2022 sunt realizate în procent de 96,97 %, fiind compuse din următoarele categorii de venituri:

Denumire indicatori	Cod indicator	Credite bugetare inițiale	Credite bugetare trimestriale cumulate	Încasări realizate	Grad realiz. %
Venituri =(A+B+C+D+E)		1.388.198.010	1.402.812.330	1.360.278.492	96,97
A. Venituri fiscale		1.143.193.040	1.316.996.160	1.299.153.454	98,65
A1 Impozit pe venit	04.02	739.660.040	850.767.160	850.767.158	100,00
A3 Impozite si taxe pe proprietate	07.02	191.001.000	180.991.000	175.544.181	96,99
	11.02				



PRIMĂRIA
SECTORULUI 6

A4 Impozite si pe bunuri și servicii	12.02 15.02 16.02	187.532.000	253.278.000	244.541.665	96,55
A6 Alte impozite și taxe fiscale	18.02	25.000.000	31.960.000	28.300.450	88,55
B. Venituri nefiscale		21.842.000	24.775.320	27.811.822	112,26
Venituri din proprietate	30.02	2.000.000	1.349.000	1.516.622	112,43
Venituri din dobânzi	31.02	0	650.000	3.737.286	574,97
Vânzări de bunuri și servicii	33.02	2.021.000	2.522.000	2.219.095	87,99
Venituri din tx administrative	34.02	70.000	74.000	78.612	106,23
Amenzi, penalități	35.02	15.101.000	16.601.000	16.927.694	101,97
Diverse venituri	36.02	2.650.000	3.220.000	3.022.513	93,87
Transferuri voluntare	37.02	0	359.320	310.000	86,27
C. Venituri din capital	39.02	20.000	20.000	9.225	46,13
E. Subvenții de la bugetul de stat	42.02	16.006.000	20.916.000	18.607.568	88,96
Alte sume primite de la U.E.	46.02	11.700.000	868.000	0	0
Sume primite de la UE în contul plăților efectuate și prefinanțări aferente cadrului financiar 2014-2018	48.02	195.436.970	39.236.850	14.696.423	37,46

Plățile bugetului local s-au efectuat în proporție de 83,33% față de creditele bugetare definitive pe trimestrul IV al anului 2022.

	Credite bugetare inițiale	Credite bugetare trimestriale cumulate	Plăți efectuate	Grad realiz. %
Cheltuieli totale, din care:	1.434.702.000	1.449.316.320	1.207.706.071	83,33
Autorități publice și acțiuni externe (51.02)	240.962.000	194.767.000	153.696.779	78,91
Alte servicii publice generale (54.02)	14.190.000	12.648.000	9.948.324	78,66
Tranzacții privind datoria publică și împrumuturi (55.02)	36.401.000	55.801.000	53.426.101	95,74
Apărare (60.02)	500.000	500.000	352.945	70,59
Ordine publică și siguranță națională (61.02)	53.984.000	45.758.000	39.549.674	86,43
Invățământ (65.02)	223.573.000	240.031.000	164.653.803	68,60
Sănătate (66.02)	5.036.000	2.900.000	902.703	31,13
Cultură, recreere și religie (67.02)	129.329.000	155.796.320	135.086.213	86,71
Asigurări și asistență social (68.02)	280.937.000	287.668.000	262.712.081	91,32
Locuințe, servicii și dezvoltare publică (70.02)	183.906.000	195.328.000	163.530.322	83,72



**PRIMĂRIA
SECTORULUI 6**

Protecția mediului (74.02)	119.411.000	108.181.000	102.442.573	94,70
Transporturi (84.02)	146.473.000	149.938.000	121.404.553	80,97

Din contul de execuție al bugetului local rezultă un excedent de 152.572.421 lei, diferența dintre veniturile încasate și plățile efectuate.

Plățile nete de casă s-au efectuat în limita creditelor deschise, pe fiecare articol bugetar.

Pentru cheltuielile materiale, utilizarea creditelor s-a făcut în conformitate cu destinația aprobată prin buget.

Creditele bugetare aprobate, au fost utilizate conform clasificății economice, după natura și efectul lor economic și conform clasificății funcționale după destinația lor în baza activității și obiectivele ce au definit necesitățile publice, astfel încât au fost respectate prevederile legale privind modul de utilizare a creditelor.

Creditele deschise și plățile nete de casă efectuate pe capitole și subcapitole ale clasificății bugetare corespund cu datele din extrasele de cont emise de Trezoreria Sectorului 6.

La data de 31.12.2022, contul de execuție al bugetului instituțiilor publice și activităților finanțate integral sau parțial din venituri proprii se prezintă astfel:

-la partea de venituri	- prevederi bugetare inițiale	136.347.000 lei
	- prevederi trimestriale cumulate	127.159.000 lei
	- drepturi constatate	148.202.900 lei
	- încasări realizate	97.599.173 lei
	- drepturi constatate de încasat	50.603.727 lei
- la partea de cheltuieli	- credite bugetare inițiale	143.422.000 lei
	- credite bugetare trimestriale cumulate	137.227.000 lei
	- angajamente bugetare	98.769.906 lei
	- angajamente legale	98.769.906 lei
	- plăți efectuate	98.284.777 lei
	- angajamente legale de plătit	485.129 lei

Încasările față de bugetul trimestrial cumulat la data de 31.12.2022 sunt realizate în procent de 76,75%, fiind compuse din următoarele categorii de venituri:

lei

	Prevederi bugetare inițiale	Prevederi bugetare trimestriale cumulate	Încasări realizate	Grad realiz. %
Venituri totale	136.347.000	127.159.000	97.599.173	76,75
Venituri din proprietate	3.935.000	3.807.000	1.414.517	37,16
Venituri din prestări servicii și alte activități	34.774.000	36.296.000	29.138.749	80,28
Diverse venituri	7.058.000	10.215.000	8.551.859	83,72
Transferuri voluntare	506.000	2.142.000	552.634	25,80
Venituri din valorificarea unor bunuri	5.000	20.000	0	0
Subvenții primite de la alte administrații	90.069.000	74.679.000	57.941.414	77,59

Plățile din bugetul instituțiilor publice și activităților finanțate integral sau parțial din venituri proprii și subvenții s-au efectuat în proporție de 71,62% față de creditele bugetare trimestriale cumulate la data de 31.12.2022.

lei



**PRIMĂRIA
SECTORULUI 6**

	Credite bugetare inițiale	Credite bugetare trimestriale cumulate	Plăți efectuate	Grad realiz. %
Cheltuieli totale, din care:	143.422.000	137.227.000	98.284.777	71,62
Alte servicii publice generale (54.10)	11.490.000	11.585.000	9.382.846	80,99
Ordine publică și siguranța național (61.10)	53.794.000	45.768.000	40.018.591	87,44
Învățământ (65.10)	27.273.000	30.356.000	15.592.363	51,37
Cultură, recreere și religie (67.10)	5.000.000	5.350.000	4.952.046	92,56
Asigurări și asistență social (68.10)	3.696.000	5.991.000	3.345.952	55,85
Locuințe, servicii și dezvoltare publică (70.10)	42.169.000	34.777.000	23.827.054	68,51
Protecția mediului (74.10)	0	3.400.000	1.165.925	34,29

La data de 31.12.2022, contul de execuție al bugetului creditelor externe se prezintă astfel:

-la partea de venituri	- prevederi bugetare inițiale	96.006.000 lei
	- prevederi bugetare trimestriale cumulate	129.666.000 lei
	- drepturi constatate	42.151.234 lei
	- încasări realizate	42.151.234 lei
	- drepturi constatate de incasat	0 lei

- la partea de cheltuieli	- credite bugetare inițiale	96.006.000 lei
	- credite bugetare trimestriale cumulate	129.666.000 lei
	- angajamente bugetare	100.903.795 lei
	- angajamente legale	100.903.795 lei
	- plăți efectuate	42.151.234 lei
	- angajamente legale de plătit	58.752.561 lei

Încasările față de bugetul trimestrial cumulat la data de 31.12.2022 sunt realizate în procent de 32,51 %, fiind compuse din următoarele categorii de venituri:

lei

	Prevederi bugetare inițiale	Prevederi bugetare trimestriale cumulate	Încasări realizate	Grad realiz. %
Venituri totale	96.006.000	129.666.000	42.151.234	32,51
Operațiuni financiare	96.000.000	129.666.000	42.151.234	32,51

Din bugetul creditelor externe s-au efectuat plăți în proporție de 32,51% față de creditele bugetare trimestriale cumulate pe trimestrul IV al anului 2022.

lei



PRIMĂRIA
SECTORULUI 6

	Credite bugetare inițiale	Credite bugetare trimestriale cumulate	Plăți efectuate	Grad realiz. %
Cheltuieli totale, din care:	96.006.000	129.666.000	42.151.234	32,51
Învățământ (65.06)	93.480.000	127.140.000	42.151.234	33,15
Locuințe, servicii și dezvoltare publică (70.06)	2.526.000	2.526.000	0	0

La data de 31.12.2022, contul de execuție al bugetului creditelor interne se prezintă astfel:

-la partea de venituri	- prevederi bugetare inițiale	27.249.000 lei
	- prevederi bugetare trimestriale cumulate	177.249.000 lei
	- drepturi constatate	61.148.844 lei
	- încasări realizate	61.148.844 lei
	- drepturi constatate de încasat	0 lei

- la partea de cheltuieli	- credite bugetare inițiale	27.249.000 lei
	- credite bugetare trimestriale cumulate	177.249.000 lei
	- angajamente bugetare	88.923.185 lei
	- angajamente legale	88.923.185 lei
	- plăți efectuate	61.148.844 lei
	- angajamente legale de plătit	0 lei

Încasările față de bugetul trimestrial cumulat la data de 31.12.2022 sunt realizate în procent de 34,50%, fiind compuse din următoarele categorii de venituri:

lei

	Prevederi bugetare inițiale	Prevederi bugetare trimestriale cumulate	Încasări realizate	Grad realiz. %
Venituri totale	27.249.000	177.249.000	61.148.844	34,50
Operațiuni financiare	27.249.000	177.249.000	61.148.844	34,50

Din bugetul creditelor interne s-au efectuat plăți în proporție de 34,50% față de creditele bugetare trimestriale cumulate pe trimestrul IV al anului 2022.

lei

	Credite bugetare inițiale	Credite bugetare trimestriale cumulate	Plăți efectuate	Grad realiz. %
Cheltuieli totale, din care:	27.249.000	177.249.000	61.148.844	34,50
Autorități executive (51.07)	0	20.000.000	19.951.313	99,75
Sănătate (66.07)	0	4.494.000	4.493.862	100,00
Întreținere grădini publice, parcuri, zone verzi, baze sportive și de agrement (67.07)	27.249.000	27.249.000	12.915.473	47,40
Locuințe, Servicii și dezvoltare publică (70.07)	0	105.506.000	12.957.440	12,28
Transporturi (84.07)	0	20.000.000	10.830.756	54,15



**PRIMĂRIA
SECTORULUI 6**

La data de 31.12.2022, Contul de execuție al bugetului fondurilor externe nerambursabile se prezintă astfel:

- la partea de venituri	- prevederi bugetare inițiale	0 lei
	- prevederi trimestriale cumulate	4.138.000 lei
	- drepturi constatate	34.690 lei
	- încasări realizate	34.690 lei
	- drepturi constatate de încasat	0 lei
- la partea de cheltuieli	- credite bugetare inițiale	0 lei
	- credite bugetare trimestriale cumulate	4.138.000 lei
	- angajamente bugetare	33.971 lei
	- angajamente legale	33.971 lei
	- plăți efectuate	33.971 lei
	- angajamente legale de plătit	0 lei

lei

	Prevederi bugetare inițiale	Prevederi bugetare trimestriale cumulate	Încasări realizate	Grad realiz. %
Venituri totale	0	4.138.000	34.690	0,80
Subvenții de la bugetul de stat	0	603.000	0	0
Sume primite de la UE/alți donatori cadrul financiar 2014-2020	0	3.535.000	34.690	0,98
Cheltuieli totale, din care:	0	4.138.000	33.971	0,82
Asigurări și asistență socială	0	4.138.000	33.971	0,82

În perioada analizată au fost respectate normele disciplinei financiare, iar organizarea și conducerea contabilității s-a făcut în baza Legii contabilității nr.82/1991, republicată, cu modificările și completările ulterioare.

Cheltuielile efectuate au fost supuse controlului financiar preventiv pentru legalitate, realitate, regularitate și oportunitate a operațiunilor înscrise în documentele justificative certificate.

ANALIZA REZULTATULUI PATRIMONIAL

6.1 Venituri operaționale

DENUMIREA INDICATORILOR	31.12.2022
1. Venituri din impozite, taxe, contribuții de asigurări și alte venituri ale bugetelor	1.284.043.464
2. Venituri din activități economice	34.939.350
3. Finanțări, subvenții, transferuri, alocații bugetare cu destinație specială	241.109.732
4. Alte venituri operaționale	43.393.449
TOTAL VENITURI OPERAȚIONALE	1.603.485.995



**PRIMĂRIA
SECTORULUI 6**

6.2. Cheltuieli operaționale

DENUMIREA INDICATORILOR	31.12.2022
1. Salariile si contribuțiile sociale aferente angajaților	268.162.497
2. Subvenții si transferuri	180542.835
3. Stocuri, consumabile, lucrări si servicii executate de terți	404.924.508
4. Cheltuieli de capital, amortizări si provizioane	340.084.254
5. Alte cheltuieli operaționale	31.273.864
TOTAL CHELTUIELI OPERAȚIONALE	1.224.987.958

6.3. Analiza rezultatului

INDICATORI	31.12.2022
Total cheltuieli operaționale	1.224.987.958
Total venituri operaționale	1.603.485.995
Rezultatul din activitatea operațională	378.498.037
Total cheltuieli financiare	50.224.204
Total venituri financiare	683.162
Rezultatul financiar	-49.541.042
Cheltuieli extraordinare	1.116.847
Venituri extraordinare	9.916
Rezultatul din activitatea extraordinară	-1.106.931
Rezultatul patrimonial al exercițiului	327.850.064


Rezultatul patrimonial în sumă de 327.850.064 lei, prezintă situația veniturilor, finanțărilor și cheltuielilor din cursul exercițiului curent. Rezultatul patrimonial este un rezultat economic care exprimă performanța financiară a instituției publice, respectiv excedent/deficit patrimonial.

Provizioane

Suma raportată în bilanț la rândul 55, reprezintă sentințe executorii (D.G.I.T.L) în anul 2009, 2010 și anul 2011 neachitate .

Situația provizioanelor pe trimestrul IV al anului 2022, se prezintă astfel:

Denumirea indicator	Valoare
Valoare contabilă a provizioanelor la începutul anului	100.000
Valoarea contabilă a provizioanelor la sfârșitul perioadei	100.000



Director General,


BILANT
31.12.2022

pag.: 1 - lei -

COD	DENUMIRE INDICATORI	SOLD LA INCEPUTUL PERIOADEI	SOLD LA SFARSITUL PERIOADEI
01003	1.Active fixe necorporale (ct.2030000+2050000+2060000+		
01003	2080100+2080200+2330000-2800300-2800500-		
01003	2800801-2800809-2900400-2900500-2900801-2900809-		
01003	2930100*)	6.003.081	8.407.786
01004	2.Instalatii tehnice, mijloace de transport, animale, plantatii, mobilier,		
01004	aparatura birotica si alte active corporale (ct.2130100+2130200+		
01004	2130300+2130400+2140000+2310000-2810301-		
01004	2810302-2810303-2810304-2810400-2910301-		
01004	2910302-2910303-2910304-2910400-2930200*)	48.244.063	71.037.868
01005	3.Terenuri si cladiri (ct.2110100+2110200+2120101+2120102+2120201+		
01005	2120301+2120401+2120501+2120601+2120901+2310000-2810100-		
01005	2810201-2810202-2810203-2810204-2810205-2810206-		
01005	2810207-2810208-2910100-2910201-2910202-2910203-		
01005	2910204-2910205-2910206-2910207-2910208-2930200)	8.159.145.426	8.776.207.453
01007	5.Active financiare necurente (investitii pe termen lung) peste un an		
01007	(ct.2600100+2600200+2600300+2650000+2670201+2670202+		
01007	2670203+2670204+2670205+2670208-2960101-2960102-		
01007	2960103-2960200), din care:	3.343	169.310
01009	6.Creante necurente - sume ce urmeaza a fi incasate dupa o perioada		
01009	mai mare de un an (ct.4110201+4110208+4130200+4280202+		
01009	4610201+4610209-4910200-4960200) din care:	6.615.041	6.557.062
01010	Creante comerciale necurente - sume ce urmeaza a fi incasate dupa		
01010	o perioada mai mare de un an (ct.4110201+4110208+4130200+		
01010	4610201-4910200-4960200)	6.578.060	6.523.381
01015	7.TOTAL ACTIVE NECURENTE (rd.03+04+05+06+07+09)	8.220.010.954	8.862.379.479
01019	1.Stocuri (ct.3010000+3020100+3020200+3020300+3020400+		
01019	3020500+3020600+3020700+3020800+3020900+3030100+3030200+		
01019	3040100+3040200+3050100+3050200+3070000+3090000+3310000+		
01019	3320000+3410000+3450000+3460000+3470000+3490000+3510100+		
01019	3510200+ 3540100+3540500+ 3540600+3560000+3570000+3580000+		
01019	3590000+3610000+3710000+3810000+/-3480000+/-3780000-		
01019	3910000-3920100-3920200-3920300-3930000-3940100-3940500-		
01019	3940600-3950100-3950200-3950300-3950400-3950600-3950700-		
01019	3950800-3960000-3970100-3970200-3970300-3980000-4420803)	119.690.910	149.018.674
01021	Creante din operatiuni comerciale, avansuri si alte decontari (ct.2320000+		
01021	2340000+4090101+4090102+4110101+4110108+4130100+4180000+		
01021	4250000+4280102+4610101+4610109+4730109**+4810101+4810102+		
01021	4810103+4810900+4830000+4840000+4890101+		
01021	4890301-4910100-4960100+5120800) din care:	459.476.146	587.695.133
01022	Creante comerciale si avansuri (ct.2320000+2340000+4090101+		
01022	4090102+4110101+4110108+4130100+4180000+4610101-		
01022	4910100- 4960100),din care:	36.364.428	52.582.407
010221	Avansuri acordate(ct.2320000+2340000+4090101+4090102)	1.392.103	279.832
01023	Creante bugetare (ct.4310100**+4310200**+4310300**+4310400**+		
01023	4310500**+4310600**+4310700**+4370100**+4370200**+4370300**		
01023	+4420400+4420802+4440000**+4460100**+4460200**+		
01023	4480200+4610102+4610104+4630000+ 4640000+4650100+4650200		
01023	+4660401+4660402+4660500+4660900+4810101**+4810102**+		
01023	4810103**+4810900**-4970000), din care:	288.569.248	272.601.328

COD	DENUMIRE INDICATORI	SOLD LA INCEPUTUL PERIOADEI	SOLD LA SFARSITUL PERIOADEI
01024	Creantele bugetului general consolidat (ct.4630000+4640000+4650100+		
01024	4650200+4660401+4660402+4660500+4660900-4970000)	284.415.972	268.490.705
01025	Creante din operatiuni cu fonduri externe nerambursabile si fonduri de		
01025	la buget (ct.4500100+4500300+4500501+4500502+4500503+4500504+		
01025	4500505+4500700+4510100+4510300+4510500+4530100+4540100+		
01025	4540301+4540302+4540501+4540502+4540503+4540504+4550100+		
01025	4550301+4550302+4550303+4560100+4560303+4560309+4570100+		
01025	4570201+4570202+4570203+4570205+4570206+4570209+4570301+		
01025	4570302+4570309+4580100+4580301+4580302+4610103+4730103***		
01025	4740000+4760000), din care:	18.354.617	17.617.256
01026	Sume de primit de la Comisia Europeana (ct.4500100+4500300+		
01026	4500501+4500502+4500503+4500504+4500505+4500700)	210.954	337.748
01030	Total creante curente (rd.21+23+25+27)	766.400.011	877.913.717
01033	Conturi la trezorerie, casa in lei.		
	(ct.5100000+5120101+5120501+5130101+		
01033	5130301+5130302+5140101+5140301+5140302+5150101+5150103+5150		
	301		
01033	+5150500+5150600+5160101+5160301+5160302+5170101+5170301+51		
	70302		
01033	+5200100+5210100+5210300+5230000+5250101+5250102+5250301+52		
	50302		
01033	+5250400+5260000+5270000+5280000+5290101+5290201+5290301+52		
	90400		
01033	+5290901+5310101+5410101+5500101+5520000+5550101+5550400+55		
	70101		
01033	+5580101+5580201+5590101+5600101+5600300+5600401+5610101+56		
	10300		
01033	+5620101+5620300+5620401+5710100+5710300+5710400+5740101+57		
	40102		
01033	+5740301+5740302+5740400+5750100+5750300+5750400-7700000)	58.545.867	217.590.654
010331	Dobanda de incasat,alte valori,avansuri de trezorerie		
	(ct.5180701+5320100+		
010331	5320200+5320300+5320400+5320500+5320600+5320800+5420100)	155.066	220.171
01035	Conturi la institutii de credit, BNR, casa in valuta (ct.5110101+5110102+		
01035	5120102+5120402+5120502+5130102+5130202+5140102+5140202+		
01035	5150102+5150202+5150302+5160102+5160202+5170102+5170202+		
01035	5290102+5290202+5290302+5290902+5310402+5410102+5410202+		
01035	5500102+5550102+5550202+5570202+5580102+5580202+5580302+		
01035	5580303+5590102+5590202+5600102+5600103+5600402+5610102+		
01035	5610103+5620102+5620103+5620402)	99.935.141	61.408.953
01040	Total disponibilitati si alte valori (rd.33+33.1+35+35.1)	158.636.074	279.219.778
01045	7.TOTAL ACTIVE CURENTE (rd.19+30+31+40+41+41.1+42)	1.044.726.995	1.306.152.169
01046	8.TOTAL ACTIVE (rd.15+45)	9.264.737.949	10.168.531.648
01052	1.Sume necurente - sume ce urmeaza a fi platite dupa o perioada		
01052	mai mare de un an (ct.2690200+4010200+4030200+4040200+		
01052	4050200+4280201+4620201+4620209+5090000), din care:	9.778.287	6.637.005
01053	Datorii comerciale (ct.4010200+4030200+4040200+4050200+		
01053	4620201)	8.779.714	6.024.113
01054	2.Imprumuturi pe termen lung (ct.1610200+1620200+1630200+		
01054	1640200+1650200+1660201+1660202+1660203+1660204+		
01054	1670201+1670202+1670203+1670208+1670209-1690200)	1.426.759.593	1.416.287.497
01055	3.Provizioane (ct.1510201+1510202+1510203+1510204+1510208)	100.000	100.000

COD	DENUMIRE INDICATORI	SOLD LA INCEPUTUL PERIOADEI	SOLD LA SFARSITUL PERIOADEI
01058	TOTAL DATORII NECURENTE (rd.52+54+55)	1.436.637.880	1.423.024.502
01060	1.Datorii comerciale, avansuri si alte decontari (ct.2690100+4010100+		
01060	4030100+4040100+4050100+4080000+4190000+4620101+4620109+		
01060	4730109+4810101+4810102+4810103+4810900+4830000+		
01060	4840000+4890201+5090000+5120800), din care:	424.424.589	491.738.244
01061	Datorii comerciale si avansuri (ct.4010100+4030100+4040100+		
01061	4050100+4080000+4190000+4620101), din care:	8.541.256	12.043.057
01062	2.Datorii catre bugete		
	(ct.4310100+4310200+4310300+4310400+4310500+		
01062	4310600+4310700+4370100+4370200+4370300+4400000+4410000+		
01062	4420300+4420801+4440000+4460100+4460200+4480100+4550501+		
01062	4550502+4550503+4620109+4670100+4670200+4670300+4670400+		
01062	4670500+4670900+4730109+4810900),din care:	28.828.939	30.736.936
010631	Contributii sociale (ct.4310100+4310200+4310300+4310400+4310500+		
010631	4310600+4310700+4370100+4370200+4370300)	7.042.997	8.190.823
01065	3.Datorii din operatiuni cu Fonduri externe nerambursabile si fonduri de		
01065	la buget,alte datorii catre alte organisme internationale (ct.4500200+		
01065	4500400+4500600+4510200+4510401+4510402+4510409+4510601+		
01065	4510602+4510603+4510605+4510606+4510609+4520100+4520200+		
01065	4530200+4540200+4540401+4540402+4540601+4540602+4540603+		
01065	4550200+4550401+4550402+4550403+4550404+4550409+4560400+		
01065	4580401+4580402+4580501+4580502+4590000+4620103+4730103+		
01065	4760000)	443.846	443.846
01072	6.Salariile angajatilor (ct.4210000+4230000+4260000+4270100+4270300+		
01072	4280101)	11.600.563	13.312.427
01073	7.Alte drepturi cuvenite altor categorii de persoane (pensii, indemnizatii de		
01073	somaj, burse) (ct.4220100+4220200+4240000+4260000+4270200+		
01073	4270300+4290000+4380000), din care:	454.402	391.553
01074	8.Venituri in avans (ct.4720000)	211.149	373.532
01078	10.TOTAL DATORII CURENTE (rd.60+62+65+70+71+72+73+74+75)	465.963.488	536.996.538
01079	11.TOTAL DATORII (rd.58+78)	1.902.601.368	1.960.021.040
01080	12.ACTIVE NETE = TOTAL ACTIVE - TOTAL DATORII =		
	CAPITALURI		
01080	PROPRII (rd.80=rd.46-79=rd.90)	7.362.136.581	8.208.510.608
01084	1.Rezerve, fonduri (ct.1000000+1000101+1000201+1000202+1000301+		
01084	1000401+1000402+1010000+1020101+1020102+1020103+		
01084	1030000+ 1040101+1040102+1040103+1050100+1050200+1050300+		
01084	1050400+1050500+/-1060000+1060000+1320000+1330000)	7.378.747.661	7.992.726.035
01086	3.Rezultat reportat (ct.1170000-sold debitor)	250.489.946	112.065.491
01087	4.Rezultatul patrimonial al exercitiului (ct.1210000-sold creditor)	233.878.866	327.850.064
01090	6.TOTAL CAPITALURI PROPRII (rd.84+85-86+87-88)	7.362.136.581	8.208.510.608



Conducatorul compartimentului
financiar- contabil


CONTUL DE REZULTAT PATRIMONIAL

31.12.2022

pag.: 1 - lei -

COD	DENUMIRE INDICATORI	An precedent	An curent
02002	1.Venituri din impozite, taxe, contributi de asigurari si alte venituri ale bugetelor		
02002	(ct.7300100+7300201+7300202+7300203+7310100+7310200+7320100+		
02002	7330000+7340000+7350100+7350200+7350300+7350400+7350500+		
02002	7350601+7350602+7360100+7390000+7450100+ 7450200+7450300+7450400+		
02002	7450500+7450700+7450900+7460100+7460200+7460300+7460900)	983.395.401	1.284.043.464
02003	2.Venituri din activitati economice		
02003	(ct.7210000+7220000+7510100+7510200+/-7090000)	169.210.295	34.939.350
02004	3.Finantari, subventii, transferuri, alocatii bugetare cu destinatie speciala		
02004	(ct.7510500+7710000+7720100+7720200+7740100+7740200+7750000+		
02004	7760000+7780000+7790101+7790109)	103.419.403	241.109.732
02005	4.Alte venituri operationale (ct.7140000+7180000+7500000+7500100+7500200		
02005	+7510300+7510400+7810200+7810300+7810401+7810402+7770000)	22.328.341	43.393.449
02006	TOTAL VENITURI OPERATIONALE (rd.02+03+04+05)	1.278.353.440	1.603.485.995
02008	1.Salarii si contributiile sociale aferente angajatilor		
02008	(ct.6410000+6420000+6450100+		
02008	6450200+6450300+6450400+6450500+6450600+6450700+6450800+6460000+		
02008	6470000)	227.504.416	268.162.497
02009	2.Subventii si transferuri (ct.6700000+6710000+6720000+6730000+6740000+		
02009	6750000+6760000+6770000+6780000+6790000)	173.300.935	180.542.835
02010	3.Stocuri, consumabile, lucrari si servicii executate de terti (ct.6010000+6020100+		
02010	6020200+6020300+6020400+6020500+6020600+6020700+6020800+6020900+		
02010	6030000+6060000+6070000+6080000+6090000+6100000+6110000+6120000+		
02010	6130000+6140000+6220000+6230000+6240100+6240200+6260000+6270000+		
02010	6280000+6290100)	327.323.592	404.924.508
02011	4.Cheltuieli de capital, amortizari si provizioane (ct.6810100+		
02011	6810200+6810300+6810401+6810402+6820101+6820109+		
02011	6820200+6890100+6890200)	243.494.787	340.084.254
02012	5. Alte cheltuieli operationale (ct.6350100+6540000+6580101+6580109)	36.414.699	31.273.864
02013	TOTAL CHELTUIELI OPERATIONALE (rd.08+09+10+11+12)	1.008.038.429	1.224.987.958
02015	- EXCEDENT (rd.06-rd.13)	270.315.011	378.498.037
02017	IV.VENITURI FINANCIARE		
02017	(ct.7630000+7640000+7650100+7650200+7660000+		
02017	7670000+7680000+7690000+7860300+7860400)	3.334	683.162
02018	V. CHELTUIELI FINANCIARE		
02018	(ct.6630000+6640000+6650100+6650200+6660000+		
02018	6670000+6680000+6690000+6860300+6860400+6860800)	36.286.070	50.224.204
02021	- DEFICIT (rd.18-rd.17)	36.282.736	49.541.042
02023	- EXCEDENT (rd.15+20-16-21)	234.032.275	328.956.995
02025	VIII. VENITURI EXTRAORDINARE (ct.7910000)	21.435	9.916
02026	IX. CHELTUIELI EXTRAORDINARE (ct.6900000+6910000)	174.844	1.116.847
02029	- DEFICIT (rd.26-rd.25)	153.409	1.106.931
020292	- EXCEDENT (rd.23+28-24-29)	233.878.866	327.850.064
02031	- EXCEDENT (rd.29.2-29.4)	233.878.866	327.850.064

Conducatorul institutiei




Conducatorul compartimentului
financiar- contabil

SITUATIA FLUXURILOR DE TREZORERIE

31.12.2022

pag.: 1 - lei -

COD	DENUMIRE INDICATORI	Total	Casa ct. 5310101	Buget de stat ct. 5200100/ 7700000	Buget local ct. 5210100/ 7700000	Buget asigurari sociale de stat ct. 5250101+ 5250102/ 7700000	Buget asigurari pentru somaj ct. 5740101+ 5740102/ 7700000	Buget Fond national unic de asigurari sociale de sanatate ct. 5710100/ 7700000	Buget Fond pentru mediu ct. 5750100/ 7700000	Buget trezoreria statului ct. 5240100/ 7700000	Buget instituti publice finantate integral din venituri proprii ct. 5600101/ 7700000	Buget instituti publice finantate din venituri proprii si subventii ct. 5610101/ 7700000	Buget activitati finantate din venituri proprii si buget activitati de privatizare ct.5620101/ 7700000	Buget imprumuturi interne si externe ct. 5130101+ 5140101+ 5160101+ 5170101/ 7700000	Buget fonduri externe nerambur- sabile (sursa D) ct. 5150103/ 7700000	Alte disponibi- litati (ct.5XX)	
03002	1. Incasari	1.633.303.708	76.846.064		1.356.531.981								77.622.756	19.976.419		34.690	102.291.798
03003	2. Plati	1.056.571.656	76.846.064		792.274.414								74.344.154	17.938.505		33.971	95.134.548
03004	3. Numerar net din activitatea operationala (rd.02-rd.03)	576.732.052			564.237.567								3.278.602	2.037.914		719	7.157.250
03006	1. Incasari	9.225			9.225												
03007	2. Plati	398.780.093			289.477.897								5.002.309	999.810	103.300.077		
03008	3. Numerar net din activitatea de investitii (rd.06-07)	-398.770.868			-289.468.672								-5.002.309	-999.810	-103.300.077		
03010	1. Incasari	107.037.363			3.737.286										103.300.077		
03011	2. Plati	125.953.760			125.953.760												
03012	3. Numerar net din activitatea de finantare (rd.10-rd.11)	-18.916.397			-122.216.474										103.300.077		
03013	IV.CRESTEREA (DESCRESTEREA) NETA DE NUMERAR SI ECHIVALENT DE NUMERAR (rd.04+rd.08+rd.12)	159.044.787			152.572.421								-1.723.707	1.038.104		719	7.157.250
03014	V. NUMERAR SI ECHIVALENT DE NUMERAR LA INCEPUTUL ANULUI	58.545.867			46.503.987								4.895.614	5.171.298			1.974.968
030141	-sume recuperate/primite in excedentul anului precedent	50.892.336			46.503.987								2.364.010	2.024.339			
030142	-sume utilizate/transferate din excedentul anului precedent	50.892.336			46.503.987								2.364.010	2.024.339			
03015	VI.NUMERAR SI ECHIVALENT DE NUMERAR LA SFARSITUL PERIOADEI (rd.13+rd.14+ rd.14.1-rd.14.2-rd.14.3)	217.590.654			199.076.408								3.171.907	6.209.402		719	9.132.218



Conducatorul compartimentului
financiar- contabil

Viza trezoreriei


SITUATIA FLUXURILOR DE TREZORERIE

31.12.2022

pag: 1 - lei -

COD	DENUMIRE INDICATORI	Total	Casa in valuta	Alte disponibilizati
04002	1. Incasari	5.530.733.855	2.433.376	5.528.300.479
04003	2. Plati	5.569.225.958	2.648.032	5.566.577.926
04004	3. Numerar net din activitatea operationala (rd.02-rd.03)	-38.492.103	-214.656	-38.277.447
04006	1. Incasari	12.915.473		12.915.473
04007	2. Plati	12.915.473		12.915.473
04010	1. Incasari	37.958	37.958	
04011	2. Plati	72.043	72.043	
04012	3. Numerar net din activitatea de finantare (rd.10-rd.11)	-34.085	-34.085	
04013	IV CRESTEREA (DESCRESTEREA) NETA DE NUMERAR SI ECHIVALENT DE NUMERAR (rd.04+rd.08+rd.12)	-38.526.188	-248.741	-38.277.447
04014	V NUMERAR SI ECHIVALENT DE NUMERAR LA INCEPUTUL PERIOADEI	99.935.141	599.346	99.335.795
04017	VI NUMERAR SI ECHIVALENT DE NUMERAR LA FINELE PERIOADEI(rd.13+14+15-16)	61.408.953	350.605	61.058.348

Conducatorul institutiei:



Conducatorul compartimentului
financiar- contabil:

DISPONIBIL DIN MILLOACE CU DESTINATIE SPECIALA

31.12.2022

- lei -

DENUMIRE INDICATORI	COD	DISPONIBIL LA INCEPUTUL ANULUI	INCASARI	PLATI	DISPONIBIL LA SFARSITUL PERIOADEI
TOTAL (rd.02 la 15)	05001	1.534.877	7.142.577	7.793.320	884.134
- Sume primite ca donatii si sponsorizari (ct.5500101,ct.5500102/analitice distincte)	05002	05002	3.570		3.570
- Garantii materiale retinute gestionarilor conform Legii nr.22/1969	05003	05003	759.848	62.981	787.497
(ct.5500101,ct.5500102/analitice distincte)	05003	05003		35.332	
- Alte disponibilizari cu destinatie	05011	05011	771.459	7.079.596	93.067
speciala (ct.5500101,ct.5500102/analitice distincte)	05011	05011		7.757.988	



Conducatorul Institutului


Conducatorul compartimentului
financiar-contabil

Situatia platilor efectuate si a sumelor declarate pentru cota-parte aferenta cheltuielilor finantate din FEN postaderare

31.12.2022

Pag.: 1 - lei -

Cod indicator	Denumirea programului cu finantare UE	Plati efectuate de la titlul 56 si 58	din care:		Sume in curs de solicitare la rambursare in anul curent	Sume in curs de solicitare la rambursare in anul curent aferente cheltuielilor efectuate in anii anteriori	Sume solicitate la rambursare aferenta cheltuielilor efectuate in anul curent	Sume solicitate la rambursare aferente cheltuielilor efectuate in anul curent aflate in curs de autorizare	Sume solicitate la rambursare in anul curent	Sume rambursate aferente cheltuielilor efectuate in anul curent	Sume rambursate in anul curent	Sume neautorizate de autoritatile de management aferente cheltuielilor efectuate in anul curent	Sume neautorizate de autoritatile de management aferente cheltuielilor efectuate in anii anteriori	Prefinantare dedusa din sumele solicitate la rambursare aferente cheltuielilor efectuate in anul curent	Prefinantare dedusa din sumele solicitate la rambursare aferente cheltuielilor efectuate in anii anteriori	Sume rezultate din nereguli efectuate in anul curent si in anii anteriori	din care:	
			Plati efectuate pentru cota-parte FEN (alineaf02)	Sume rezultate din nereguli deduse din sumele solicitate la rambursare aferente cheltuielilor efectuate in anul curent													Sume rezultate din nereguli deduse din sumele solicitate la rambursare aferente cheltuielilor efectuate in anii anteriori	
	A	01	02	03	04	05	06	07	08	09	10	11	12	13	14	15		
10030	Alte programe comunitare in perioada 2014-2020 (5815)																	
	Municipiul Bucuresti	544.603	539.847	29.681		510.166			510.166									
10032	Programe di Fondul European de Dezvoltare Regionala (FEDR) (5801)																	
	Municipiul Bucuresti	55.786.113	37.154.931	36.460.613	601.028	694.318			694.318	10.922.878								
10033	Programe din Fondul Social European (FSE) (5802)																	
	Municipiul Bucuresti	3.221.381	2.630.108	599.876		2.030.232			1.877.471	538.829			152.761					
10099	Total																	
	Municipiul Bucuresti	59.552.177	40.335.886	37.090.170	601.028	3.234.716			3.081.955	11.461.707			152.761					



Conducatorul compartimentului financiar-contabil

DIRECTIA GENERALA A
FINANTELOR PUBLICE MUNICIPIUL BUCURESTI

VENITURILE SI CHELTUIELILE BUGETELOR
LOCALE PE UNITATI ADMINISTRATIV TERRITORIALE

31.12.2022

- lei -

Denumire Indicatori	Cod Indicator	Nr. rand	Prevederi Anuale		Realizat
			1	2	
A	B	C			
II.ORASE	000102	24029			
VENITURI TOTAL	000102	24029	1.402.812.330	1.360.278.492	
Venituri proprii	4990	24030	1.136.508.160	1.131.200.911	
I. Venituri curente, din care:	000202	24031	1.341.771.480	1.326.965.276	
a) Cote si sume defalcate din impozitul pe venit	0402	24032			
-Sume alocate din cotele defalcate din impozitul pe venit pentru echilibrarea bugetelor locale	040204	24034	850.767.160	850.767.158	
b) Suma defalcate din taxa pe valoarea adaugata	1102	24035			
-sume defalcate din taxa pe valoarea adaugata pentru finantarea cheltuielilor descentralizate la nivelul comunelor, oraselor, municipiilor si sectoarelor Municipiului Bucuresti	110202	24037	167.734.000	160.960.699	
-sume defalcate din taxa pe valoarea adaugata pentru echilibrarea bugetelor locale	110206	24040	5.063.000	4.907.460	
c) Transferuri voluntare, altele decat subventiile -donatii si sponsorizari	3702	24042	359.320	310.000	
2. Venituri din capital	390002	24045	20.000	9.225	
4. Subventii de la alte nivele ale administratiei publice	420002	24050	20.916.000	18.607.568	
-subventii de la bugetul de stat	4202	24051	20.916.000	18.607.568	
Sume primite de la UE/altri donatori in contul platilor efectuate si prefinantari aferente cadrului financiar 2014-2020	4802	240522			
CHELTUIELI TOTAL	4802	240522	39.236.850	14.696.423	
Excedent	5002	24053	1.449.316.320	1.207.706.071	
CORELATII	9802	24054	-46.503.990	152.572.421	
VENITURI TOTAL	000102	24112	1.402.812.330	1.360.278.492	
Venituri proprii	4990	24113	1.136.508.160	1.131.200.911	
I. Venituri curente, din care:	000202	24114	1.341.771.480	1.326.965.276	
a) Cote si sume defalcate din impozitul pe venit	0402	24115			
-sume alocate din cotele defalcate din impozitul pe venit pentru echilibrarea bugetelor locale	040204	24117	850.767.160	850.767.158	
	040204	24117	850.767.160	850.767.158	

**VENITURILE SI CHELTUIELILE BUGETELOR
LOCALE PE UNITATI ADMINISTRATIV TERRITORIALE**

31.12.2022

- lei -

Denumire Indicatori	Cod Indicator	Nr. rand	Prevederi Anuale	Realizat	
				1	2
A	B	C			
b) Sume defalcate din taxa pe valoarea adaugata	1102	24118			
adaugata	1102	24118	204.924.000		195.463.590
-sume defalcate din taxa pe valoarea adaugata pentru finantarea cheltuielilor descentralizate la nivelul comunelor, oraselor, municipiilor si sectoarelor Municipiului Bucuresti	110202	24120			
-sume defalcate din taxa pe valoarea adaugata pentru echilibrarea bugetelor locale	110206	24123			
c) Transferuri voluntare, altele decat subventiile-donatii si sponsorizari	3702	24125	5.063.000		4.907.460
2. Venituri din capital	370201	24126	359.320		310.000
4. Subventii de la alte nivele ale administratiei publice	390002	24128	20.000		9.225
-subventii de la bugetul de stat	420002	24133	20.916.000		18.607.568
Sume primite de la UE/alti donatori in contul platilor efectuate si prefinantari aferente cadrului financiar 2014-2020	4202	24134	20.916.000		18.607.568
CHELTUIELI TOTAL	4802	241352	39.236.850		14.696.423
Excedent	4802	24136	1.449.316.320		1.207.706.071
	9802	24137	-46.503.990		152.572.421

Conducatorul institutiei




Conducatorul compartimentului
financiar- contabil

Situatia platilor efectuate
din fonduri externe nerambursabile postaderare (titlul 56, titlul 58 si titlul 60) la data de
31.12.2022

Denumirea indicatorilor	Cod rand	Buget de stat (s 01-stat)	Buget local (s 02-local)	Bugetul asigurarilor sociale de stat (s 03-bass)	Bugetul asigurarilor pentru somaj (s 04-somaj)	Bugetul fondului national unic de asigurari sociale de sanatate (s05-sanatate)	Bugetul institutiilor publice si activitatilor finantate integral sau partial din venituri proprii (s10-local)	Bugetul fondurilor externe nerambursabile (s08-stat+asigurari+local)	Bugetul creditelor externe (s06-stat+local)	Bugetul creditelor interne (s07-stat+local)	Bugetul institutiilor publice si activitatilor finantate integral sau partial din venituri proprii (s20- stat+asigurari+ autonome)
A		01	02	03	04	05	06	07	08	09	10
Total plati (titlul VIII cod56+ titlul X cod58) (rd.2+rd.11)	56001		59.552.097					33.971			
Total plati (titlul X cod58) (rd.12 la rd.19)	56011		59.552.097					33.971			
Cheltuieli de personal (titlul I)	56012		1.164.618					33.971			
Bunuri si servicii (titlul II)	56013		8.364.777								
Active nefinanciare (titlul XV)	56019		50.022.702								

Conducatorul institutiei



Conducatorul compartimentului financiar- contabil

I. PLATI RESTANTE
31.12.2022

pag. 1 - lei -

DENUMIRE INDICATORI	COD	Sold la inceputul anului	Sold la finele perioadei	
			TOTAL	Din care: afherent sumelor angajate cu prevederi bugetare
PLATI RESTANTE-TOTAL (rd. 150+300) din care: -sub 30 de zile(rd. 151+301)	40001 40002	259.128 259.128		
PLATI RESTANTE - TOTAL SECTIUNEA DE FUNCTIONARE (rd. 160+170+240+250+270+280+290) din care: -sub 30 de zile(rd. 161+171+241+251+271+281+291)	40150 40151 40160	259.128 259.128 40160		
Plati restante catre furnizori,creditori din operatii comerciale (rd. 10100,ct.4030100,ct.4620101,ct.4620109) -sub 30 de zile	40161	259.128 259.128		

Conducatorul institutiei

Conducatorul compartimentului
financiar contabil

I. PLATI RESTANTE
-bugete locale-
31.12.2022

pag. 2 - lei -

DENUMIRE INDICATORI	COD	Sold la inceputul anului	Sold la finele perioadei	
			TOTAL	Din care: afereant sumelor angajate cu prevederi bugetare
PLATI RESTANTE-TOTAL (rd.150+300) din care: -sub 30 de zile(rd.151+301)	42001 42002	259.128 259.128		
PLATI RESTANTE - TOTAL SECTIUNEA DE FUNCTIONARE (rd.160+170+240+250+270+280+290) din care: -sub 30 de zile(rd.161+171+241+251+271+281+291)	42150 42151 42160	259.128 259.128 42160		
Plati restante catre furnizori, creditor din operatii comerciale (rd.161+162+163+165+166) din care: -sub 30 de zile	42161	259.128 259.128		

Conducatorul institutiei

Conducatorul compartimentului
financiar contabil




[Signature]

II. Sinteza platilor restante si arieratelor
31.12.2022

Pag: 1

Nr rd	Explicatie	Plati restante		Plati restante aferente programelor nationale		Plati restante aferente fondurilor externe nerambursabile postaderare*****		Plati restante aferente fondurilor externe nerambursabile preaderare (sursa 08/D)	
		total**)	din care arierate***)	total	din care arierate	total	din care arierate	total	din care arierate
	0	1	1.1	2	2.1	3	3.1	4	4.1
1	Sold la finele lunii precedente	200.464							




Conducatorul institutiei

Conducatorul compartimentului
financiar contabil

II. Sinteza platilor restante si arieratelor
-bugete locale-
31.12.2022

Pag.: 2

Nr rd	Explicatie	Plati restante		Plati restante aferente programelor nationale		Plati restante aferente fondurilor externe nerambursabile postaderare*****		Plati restante aferente fondurilor externe nerambursabile preaderare (sursa 08/D)	
		total**)	din care arierate***)	total	din care arierate	total	din care arierate	total	din care arierate
	0	1	1.1	2	2.1	3	3.1	4	4.1
1	Sold la finele lunii precedente	200.464							



Conducatorul compartimentului
financiar contabil

Situatia modificarilor in structura
activelor nete/capitalurilor
31.12.2022

Anexa 34

pag.: 1 -lei-

Denumirea elementului de capital	Cod	Sold la			
		inceputul anului	Cresteri	Reduceri	sfasritul anului
A	B	1	2	3	4
Fondul bunurilor care alcatuiesc domeniul public al statului (ct.1010000)	25002	8.979.000			8.979.000
Fondul bunurilor care alcatuiesc domeniul privat al statului (ct.1020101)	25003	165.579.125			165.579.125
Fondul bunurilor care alcatuiesc domeniul public al unitatilor administrativ-orale (ct.1030000)	25004	7.183.537.070	613.844.403	550.884	7.796.830.589
Rezerve din reevaluare (ct.1050100+1050200+1050300+1050400+1050500)	25006	20.652.466	684.855		21.337.321
Rezultatul reportat (ct.1170000 - sold creditor)	25017		724.325.408	724.325.408	
Rezultatul reportat (ct.1170000 - sold debitor)	25018	250.489.946	630.217.012	768.641.467	112.065.491
Rezultatul patrimonial al exercitiului (ct.1210000 - sold creditor)	25019	233.878.866	1.414.132.203	1.320.161.005	327.850.064
Rezultatul patrimonial al exercitiului (ct.1210000 - sold debitor)	25020		673.151.846	673.151.846	
Total capitaluri proprii(rd.01 la 17 - rd.18+rd.19-rd.20)	25021	7.362.136.581			8.208.510.608


SITUATIA ACTIVELOR FIXE AMORTIZABILE
31.12.2022

Anexa 35a

- lei -

DENUMIREA ACTIVELOR FIXE	Cod	Existent la 31.12.2022		SOLD LA INCEPUTUL ANULUI	CRESTERI					
		1	2		TOTAL din care:	diferente din reevaluare	achizitii*)	transferuri/ primite cu titlu gratuit	donatii, sponsorizari	alte cai
A	B			3						
ACTIVE FIXE NECORPORALE	002									
Cheltuieli de dezvoltare (cl.2030000)	002			96.808						
Concesiuni,brevete,licente,marci comerciale,drepturi si active similare (cl.2050000)	003			3.194.688	263.861	69.905	193.755			
Alte active fixe necorporale(cl.2080100,2080200)	004			12.008.687	5.002.482	209.959	1.749.137	138.040		2.905.356
TOTAL	005			15.300.143	5.266.153	279.885	1.942.892	138.040		2.905.356
ACTIVE FIXE CORPORALE	007									
Amenajari la terenuri (cl.2110200)	007			213.489.209	36.503.972	121.318	23.820.685			12.561.959
Constructii (cl.212) din care: -alte active fixe incadrate in grupa constructii (cl.2120901),din care:	008			54.195.482	3.619.405		263.263			3.356.142
instalatii tehnice,mijloace de transport, animale si plantatii (cl.2130100,2130200, 2130300,2130400)	016			54.195.482	3.619.405		263.263			3.356.142
017										
017				70.414.299	30.213.189	530.767	22.987.762	117.376		6.577.264
Mobilier,aparatura biroutica,echipamente de protectie a valorilor umane si mate- riale si alte active fixe corporale (cl.2140000)	018			85.899.588	9.294.516	232.859	6.882.842	2.916	15.852	2.150.045
TOTAL	019			404.098.578	79.631.062	884.844	53.984.562	120.294	15.852	24.645.410
TOTAL ACTIVE FIXE	020			419.398.721	84.897.215	1.164.809	55.907.454	258.334	15.852	27.550.766

DENUMIREA ACTIVELOR FIXE	Cod	REDUCERI						SOLD LA ANULUI	Ajustari de valoare (amortizari si ajustari pentru depreciere)				Valoarea contabila neta, din care:				
		TOTAL	Diferente din reevaluare**)	Eliminare amortizare***)	dezmembrari si casari	transferuri/ cu titlu gratuit	vanzari		alte cai	Sold la inceputul anului	Creseri	Reduceri	Sold la sfarsitul anului	Domeniul privat al statului	Domeniul privat al UAT	Proprietatea privata a institutiei publice	
		10=11+12+13+ 14+15+16	11	12	13	14	15		16	17=3+4-10	18	19	20	21=18+19-20	22=17-21-23-24	23=17-21-22-24	24=17-21-22-23
ACTIVE FIXE NECORPORALE	00							96.808								96.808	
Cheltuieli de dezvoltare (ct.2030000)	00																
Concesii, brevete, licente, marci comerciale, drepturi si active similare (ct.2050000)	00	58.140			58.140			3.400.189	2.531.593	297.485	31.315	2.797.763	86.255	203.130	313.041		
Alte active fixe	00	415.945			272.632	138.040	5.273	16.595.214	6.765.469	2.434.958	313.765	8.886.602	5.841.485	889.249	977.818		
TOTAL	00	474.085			330.772	138.040	5.273	20.092.211	9.297.062	2.732.443	345.080	11.684.423	5.927.740	1.189.187	1.290.859		
ACTIVE FIXE CORPORALE	00																
Amenajari la terenuri (ct.2110200)	00	4.759.045			3.394.003			1.365.042	245.234.136	106.141.763	18.560.421	3.294.724	121.407.460	123.174.943	651.733		
Construcții (ct.212) din care:	00	11.816.060				512.873		11.303.187	45.998.827	8.678.559	4.951.152		13.629.711	6.319.019	23.538.955	2.511.142	
alte active fixe incadrate in grupa (ct.2120901), din care:	01	11.816.060				512.873		11.303.187	45.998.827	8.678.559	4.951.152		13.629.711	6.319.019	23.538.955	2.511.142	
Instalatii tehnice, mijloace de transport, animale si plantatii (ct.2130100, 2130200, 2130300, 2130400)	01	1.039.845	17.437		447.229	257.319		317.860	99.587.623	51.576.446	6.731.126	748.293	57.559.279	17.256.941	19.090.985	5.680.418	
Mobilier, aparatura birou, echipamente de protectie a valorilor umane si mate- riale si alte active fixe corporale (ct.2140000)	01	2.761.714	2.798	2.950	2.035.721	148.935		571.310	72.532.390	37.587.382	9.332.899	2.542.410	44.377.871	2.499.242	23.403.721	2.251.556	
TOTAL	01	20.376.664	20.235	2.950	5.876.953	919.127		13.557.399	463.352.976	203.984.150	39.575.598	6.585.427	236.974.321	26.075.202	189.208.604	11.094.849	
TOTAL ACTIVE FIXE	02	20.850.749	20.235	2.950	6.207.725	1.057.167		13.562.872	463.445.187	213.281.212	42.308.041	6.930.507	248.658.746	32.002.942	190.397.791	12.385.708	



Conducatorul compartimentului
financiar-contabil

SITUATIA ACTIVEI FIXE NEAMORTIZABILE


31/12/2022

Anexa 35b

- lei -

DENUMIREA ACTIVEI FIXE	Cod	Existenta la 31.12.2022			SOLD LA INCEPUTUL ANULUI	CRESTERI									
		UM	UM	UM		TOTAL din care:	diferente din reevaluare	achizitii	transferuri/ primite cu titlu gratuit	donatii, sponsorizari	alte cai				
												1	2	3	4
ACTIVE FIXE CORPORALE	006														
Amenajari la terenuri (ct.2110200)						277.670									277.670
Terenuri (ct.2110100)	007	303			6.336.432.959	344.739.765				336.173.603					8.566.162
Constructii (ct.212) din care:	008				1.021.041.406	276.921.582	39.294.165		3.904.231	91.493.916					142.229.270
- drumuri publice, exclusiv poduri, podete, pasarele si viaducte si tunele (ct.2120101)	009				6.203.667										
alte active fixe incadrate in grupa constructii (ct.2120901)	016				1.014.837.739	276.921.582	39.294.165		3.904.231	91.493.916					142.229.270
Mobilier, aparatura birotica, echipamente de protectie a valorilor umane si mate- riale si alte active fixe corporale (ct.2140000)	018				620.830										
Active fixe corporale in curs de exe- cutie (ct.2310000)	019				649.179.866	258.211.672			238.666.445						19.545.227
TOTAL	021	303			8.007.275.061	880.150.689	39.294.165		242.570.676	427.667.519					170.618.329
TOTAL ACTIVE FIXE	022	303			8.007.275.061	880.150.689	39.294.165		242.570.676	427.667.519					170.618.329

DENUMIREA ACTIVELOR FIXE	Cod	REDUCERI					SOLD LA SFARSITUL ANULUI	Valoarea aferenta activelor fixe neamortizabile							
		TOTAL din care:	Reevaluare	deznembrari	transferuri	vanzari		alte cai	Fondul activelor fixe necorporale ct.1000000+ 1000101+ 1000201+ 1000202+ 1000301+ 1000401+ 1000402	Domeniul public al statului ct. 1010000	Domeniul privat al statului ct.1020101	Proprietatea privata a institutiilor publice ct.1020102	Domeniul public al al U.A.T. ct.1030000	Domeniul privat al al U.A.T. ct.1040101	Proprietatea privata a institutiilor publice din administratia locala ct.1040102
A	B	11=12+13+ 14+15+16	12	13	14	15	16	17=4+5-11 17=18+19+20+21+ 22+23+24	18	19	20	21	22	23	24
ACTIVE FIXE CORPORALE	006														
Amenajari la terenuri (ct.2110200)	006							277.670					277.670		
Terenuri (ct.2110100)	007	8.094.614					8.094.614	6.673.078.110	8.979.000				6.664.099.110		
Construcții (ct.212) din care:	008	550.884					550.884	1.297.412.104		165.579.125			1.131.832.979		
- drumuri publice, exclusiv si viaducte si tunele (ct.2120101)	009							6.203.667					6.203.667		
alte active fixe incadrate in grupa constructii (ct.2120901)	016	550.884					550.884	1.291.208.437		165.579.125			1.125.629.312		
Mobilier, aparatura biroutica, echipamente de protectie a valorilor umane si mate- riale si alte active fixe corporale (ct.2140000)	018							620.830					620.830		
Active fixe corporale in curs de exe- cutie (ct.2310000)	019	257.913.586			61.187.314		196.726.272	649.477.952							
TOTAL	021	266.559.084			61.187.314		205.371.770	8.620.866.666	8.979.000	165.579.125			7.796.830.589		
TOTAL ACTIVE FIXE	022	266.559.084			61.187.314		205.371.770	8.620.866.666	8.979.000	165.579.125			7.796.830.589		




Conducatorul institutiei
Conducatorul compartimentului
financiar-contabil

Situatia activelor si datorilor institutiilor publice
din administratia locala
31.12.2022

pag.: 1 - lei -

COD	DENUMIRE INDICATORI	Sold la inceputul anului	Sold la sfarsitul perioadei
18005	Disponibilitati in lei ale institutiilor publice locale si ale institutiilor publice de subordonare locala, la trezorerii (ct.5100000+5120101+5120501+5150101+		
18005	5150103+5150500+5150600+5160101+5160301+5160302+5170101+5170301		
18005	+5170302+5210100+5210300+5280000+5290201+5290301+5290400+5290901		
18005	+5410101+5500101+ 5520000+5550101+5570101+5580101+5580201+5600101	58.545.867	217.590.654
18005	+5600300+5610101+5610300+5620101+5620300-7700000), din care:		
18008	Total (in baze cash) (rd.04+05)	58.545.867	217.590.654
18010	Total (in baze accrual)(rd.08+09)	58.545.867	217.590.654
18022	Avansuri de trezorerie, acordate in lei (ct.5420100)		6.300
18023	Alte valori		
18032	(ct.5320100+5320200+5320300+5320400+5320500+5320600+5320800)	155.066	213.871
18032	Disponibilitati ale institutiilor publice locale si ale institutiilor de subordonare locala la institutiile de credit rezidente (ct.5110101+5110102+5120102+5120402+		
18032	5120502+5150102+5150202+5160102+5160202+5170102+5170202+5290202+		
18032	5290302+5290902+5500102+5550102+5550202+5570202+5580102+5580302+		
18032	5600102+5600103+5610102+5610103+5620102+5620103), din care:	97.563.088	54.457.679
18036	Total (in baze cash) (rd.32+35)	97.563.088	54.457.679
18038	Total (in baze accrual) (rd.36+37)	97.563.088	54.457.679
18039	Depozite ale institutiilor publice la institutiile de credit rezidente		
18039	(ct.5150302+5600402+5620402)	2.372.053	6.951.274
18041	Total (in baze accrual) (rd.39+40)	2.372.053	6.951.274
18051	Disponibilitati ale institutiilor publice aflate la alti rezidenti (terti) (ct.4610109+		
18051	4610209+2670108+2670208)	1.977.071	1.194.845
18052	Total (in baze cash) (rd.51)	1.977.071	1.194.845
18157	Creante comerciale necurente legale de livrari de bunuri si servicii de catre autoritatile locale sau de institutii subordonate acestora (ct.4110201+4110208+		
18157	4130200+4610201-4910200-4960200) Total (rd.158+159+160+164) din care:	6.578.060	6.523.381
18157	- de la populatie(gospodariile populatiei)(S14)	6.525.836	6.474.073
18158	- de la societati nefinanciare (S11),	52.224	49.308
18165	Creante comerciale curente legate de livrari de bunuri si servicii de catre autoritatile locale sau de institutii subordonate acestora(ct.2320000+2340000+4090101+		
18165	4090102+4110101+4110108+4130100+4180000+4610101-4910100-4960100)	36.364.428	52.582.407
18165	Total(rd.166+167+168+172)din care de la:	34.236.174	50.875.450
18166	-de la gospodariile populatie (S14)	1.707.267	625.358
18167	-de la societati nefinanciare (S11)	420.987	1.081.599
18168	-de la institutiile publice, din care: (rd.169+170+171)	420.987	1.081.599
18170	-Administratia locala (exclusiv fondurile de securitate sociala)(S1313)		
18176	1.Creante ale bugetului local (ct.4640000-4970000). Total (rd.177+178+179+183), din care:	284.415.972	268.490.705
18177	- de la gospodariile populatie (S14)	81.421.939	76.811.605
18178	- de la societati nefinanciare (S11)	202.994.033	191.679.100
18185	Total creante (rd.176+184)	284.415.972	268.490.705
18191	Sume de primit de la Autoritatea de Certificare / Autoritatile de Management / Agentiile de Plati - FONDURI EXTERNE NERAMBURSABILE		
18191	POSTADERARE		
18191	(ct.4580301)	14.215.033	16.780.867
18192	Sume de primit de la Autoritatea de Certificare / Autoritatile de Management / Agentiile de Plati - FONDURI DE LA BUGET (ct.4580302)	3.553.758	123.769
18194	Sume de primit de la Comisia Europeana/alti donatori reprezentand venituri ale		

COD	DENUMIRE INDICATORI	Sold la inceputul anului	Sold la sfarsitul perioadei
18194	bugetului general consolidat-FONDURI EXTERNE NERAMBURSABILE		
18194	POSTADERARE(ct.4500504+4500505). Total, din care:(rd.195+196)	210.954	337.748
18196	Sume de primit de la Comisia Europeana/alti donatori reprezentand venituri ale bugetului general consolidat - institutii publice finantate din venituri proprii/venituri proprii si subventii - FONDURI EXTERNE NERAMBURSABILE		
18196	POSTADERARE		
18196	(ct4500505)	210.954	337.748
18203	1. Sume datorate tertilor reprezentand garantii si cautiuni aflate in conturile institutiilor publice (ct.4280101+4280201+4620101+4620109). Total (rd.204+205+206), din care:		
18203	206), din care:	1.166.013	1.870.089
18204	- salariatiilor (gospodariile populatiei)(S143)	1.149.732	1.827.370
18205	- societati nefinanciare (S11)	8.100	28.763
18206	- institutiilor publice, din care: (rd.207+208+209)	8.181	13.956
18206	- Administratia locala (exclusiv fondurile de securitate sociala)(S1313)	8.181	13.956
18208	Credite pe termen lung primite (contractate, garantate, asimilate,etc)		
18208	de institutiile publice locale (ct.1620200+1630200+1670201+1670202+1670203+1670209). Total (rd.287+288+289+289.1) din care acordate de:	1.426.759.593	1.416.287.497
18287	- Societati care accepta depozite, exclusiv banca centrala (S122)	1.426.643.389	1.416.287.497
18289	- Nerezidentii(Stare membre si institutii si organisme ale Uniunii Europene, Stare nonmembre si organizatii internationale nerezidente ale Uniunii Europene)(S21,S22)	116.204	
18289	Europei)(S21,S22)		
18290	Total (in baze cash)(rd.286)	1.426.759.593	1.416.287.497
18312	Datorii comerciale necurente legale de livrari de bunuri si servicii (ct.4010200+4030200+4040200+4050200+4620201). Total (rd.313+314+318+319), din care catre:		
18312	din care catre:	8.779.714	6.024.113
18313	- Societati nefinanciare(S11)	1.248.946	181.167
18314	- Institutii publice, din care (rd.315+316+317):	7.530.768	5.842.946
18316	- Administratia locala (exclusiv fondurile de securitate sociala) (S1313)	7.530.768	5.842.946
18320	Datorii comerciale curente legate de livrari de bunuri si servicii (ct.4010100+4030100+4040100+4050100+4080000+4190000+4620101).		
18320	Total (rd.321+322+326+327) din care catre:	8.541.256	12.043.057
18321	-Societati nefinanciare (S11)	4.621.130	3.978.527
18322	-Institutii publice, din care:(rd.323+324+325)	3.920.126	8.064.530
18324	-Administratia locala (exclusiv fondurile de securitate sociala) (S1313)	3.920.126	8.064.530
18331	Datoriile institutiilor publice din administratia locala catre bugete (ct.4310100+4310200+4310300+4310400+4310500+4310600+4310700+4370100+4370200+4370300+4420300+4420801+4440000+4460100+4460200+4480100)	20.329.509	21.042.109
18331	Salariile angajatilor (ct.4210000+4230000+4260000+4270100+4270300+4280101)	11.600.563	13.312.427
18332	Alte drepturi cuvenite altor categorii de persoane (ct.4260000+4270200+4270300+4290000+4380000)	454.402	391.553
18333	Total (rd.331+332+333+334)	32.384.474	34.746.089
18335	Provizioane necurente (ct.1510201+1510202+1510203+1510204+1510208), din care:	100.000	100.000
183421	Provizioane necurente reprezentand proviziuni de natura salariala stabilite in favoarea personalului din sectorul bugetar prin titlurile venite executorii (din soldul ct.1510203)	100.000	100.000
183423			
183423			



Conducatorul institutiei
Conducatorul compartimentului
financiar- contabil

Capi- tol	Sub- capi- tol	Pa- ra- graf	Gru- pa / Titlu	Ar- ti- col	Ali- ne- at	Denumire indicator	Prevederi bugetare initiale	Prevederi bugetare definitive	Drepturi constatate			Incasari realizate	Stingeri pe alte cai decat incasari	Drepturi constatate de incasat
									Total, din care:	din anii precedenti	din anul curent			
A						B	1	2	3=4+5	4	5	6	7	8=3-6-7
0001	02					TOTAL VENITURI-BUGET LOCAL	1.388.198.010	1.402.812.330	1.628.815.392	284.415.972	1.344.399.420	1.360.278.492	46.195	268.490.705
0002						I. VENITURI CURENTE	1.165.035.040	1.341.771.480	1.595.502.176	284.415.972	1.311.086.204	1.326.965.276	46.195	268.490.705
0003						A. VENITURI FISCALE	1.143.193.040	1.316.996.160	1.524.889.591	239.793.089	1.285.096.502	1.299.153.454	33.921	225.702.216
0004						A1. IMPOZIT PE VENIT, PROFIT SI CASTIGURI DIN CAPITAL	739.660.040	850.767.160	850.767.158		850.767.158	850.767.158		
0300	02					A1.2 IMPOZIT PE VENIT, PROFIT SI CASTIGURI DIN CAPITAL DE LA PERSOANE FIZICE	739.660.040	850.767.160	850.767.158		850.767.158	850.767.158		
0402						COTE SI SUME DEFALCATE DIN IMPOZITUL PE VENIT	739.660.040	850.767.160	850.767.158		850.767.158	850.767.158		
0402	04					Sume alocate din cotele defalcate din impozitul pe venit pentru echilibrarea bugetelor locale	739.660.040	850.767.160	850.767.158		850.767.158	850.767.158		
0700	02					A3 IMPOZITE SI TAXE PE PROPRIETATE	191.001.000	180.991.000	332.513.037	167.995.608	164.517.429	175.544.181	14.448	156.954.408
0702						IMPOZITE SI TAXE PE PROPRIETATE	191.001.000	180.991.000	332.513.037	167.995.608	164.517.429	175.544.181	14.448	156.954.408
	01					Impozit si taxa pe cladiri	159.000.000	150.000.000	292.692.808	154.711.488	137.981.320	146.890.506	10.466	145.791.836
		01				Impozit pe cladiri de la persoane fizice	36.000.000	36.000.000	48.868.166	15.265.565	33.602.601	34.629.910	10.466	14.227.790
0702	01	02				Impozit si taxa pe cladiri de la persoane juridice	123.000.000	114.000.000	243.824.642	139.445.923	104.378.719	112.260.596		131.564.046
0702	02					Impozit si taxa pe teren	16.001.000	16.001.000	22.183.449	9.285.085	12.898.364	14.941.575	1.663	7.240.211
		01				Impozit pe terenuri de la persoane fizice	4.500.000	4.500.000	8.095.609	4.207.079	3.888.530	4.356.635	1.663	3.737.311
0702	02	02				Impozit si taxa pe teren de la persoane juridice	11.500.000	11.500.000	14.087.840	5.078.006	9.009.834	10.584.940		3.502.900
0702	02	03				Impozitul pe terenul extravilan + Restante anii anteriori din impozitul pe terenul agricol	1.000	1.000						

Capi- tol	Sub- capi- tol	Pa- ra- graf	Gru- pa / Titlu	Ar- ti- col	Ali- ne- at	Denumire indicator	Prevederi bugetare initiale	Prevederi bugetare definitive	Drepturi constatate			Incasari realizate	Stingeri pe alte cai decat incasari	Drepturi constatate de incasat
									Total, din care:	din anii precedenti	din anul curent			
A						B	1	2	3=4+5	4	5	6	7	8=3-6-7
0702	03					Taxe judiciare de timbru si alte taxe de timbru	13.500.000	12.390.000	13.382.309	2.289.242	11.093.067	11.104.759	1.575	2.275.975
0702	50					Alte impozite si taxe pe proprietate	2.500.000	2.600.000	4.254.471	1.709.793	2.544.678	2.607.341	744	1.646.386
1000	02					A4 IMPOZITE SI TAXE PE BUNURI SI SERVICII	187.532.000	253.278.000	292.551.018	49.207.804	243.343.214	244.541.665	18.062	47.991.291
1102						SUME DEFALCATE DIN TVA	139.674.000	204.924.000	195.463.590		195.463.590	195.463.590		
	02					Sume defalcate din taxa pe valoarea adaugata pentru finantarea cheltuiie- lilor descentralizate la nivelul comunelor,oraselor, municipiilor, sectoarelor si Municipiului Bucuresti	113.367.000	167.734.000	160.960.699		160.960.699	160.960.699		
1102	06					Sume defalcate din taxa pe valoarea adaugata pentru echilibrarea bugetelor locale		5.063.000	4.907.460		4.907.460	4.907.460		
1102	09					Sume defalcate din taxa pe valoarea adaugata pentru finantarea invatamantului particular si a confesional	26.307.000	32.127.000	29.595.431		29.595.431	29.595.431		
1202						ALTE IMPOZITE SI TAXE GENERALE PE BUNURI SI SERVICII	8.000	4.000	8.005	8.005		55	7.950	
1202	07					Taxe hoteliere	8.000	4.000	8.005	8.005		55	7.950	
1502						TAXE PE SERVICII SPECIFICE	350.000	850.000	5.250.458	4.393.200	857.258	841.686	4	4.408.768
	01					Impozit pe spectacole	350.000	850.000	5.250.458	4.393.200	857.258	841.686	4	4.408.768
1602						TAXE PE UTILIZAREA BUNURILOR, AUTORIZAREA UTILIZARII BUNURILOR SAU PE DESFASURAREA DE ACTIVITATI	47.500.000	47.500.000	91.828.965	44.806.599	47.022.366	48.236.334	10.108	43.582.523
1602	02					Impozit pe mijloacele de transport	37.500.000	37.500.000	81.676.406	44.806.599	36.869.807	38.083.775	10.108	43.582.523

Capi- tol	Sub- capi- tol	Pa- ra- graf	Gru- pa / Titlu	Ar- ti- col	Ali- ne- at	Denumire indicator	Prevederi bugetare initiale	Prevederi bugetare definitive	Drepturi constatate			Incasari realizate	Stingeri pe alte cai decat incasari	Drepturi constatate de incasat
									Total, din care:	din anii precedenti	din anul curent			
A						B	1	2	3=4+5	4	5	6	7	8=3-6-7
1602	02	01				Impozit pe mijloacele de transport detinute de persoane fizice*)	22.500.000	22.500.000	39.766.510	17.928.506	21.838.004	23.008.255	9.590	16.748.665
1602	02	02				Impozit pe mijloace de transport detinute persoane de juridice*)	15.000.000	15.000.000	41.909.896	26.878.093	15.031.803	15.075.520	518	26.833.858
1602	03					Taxe si tarife pentru eliberarea de licente si autorizatii de functionare	10.000.000	10.000.000	10.152.559		10.152.559	10.152.559		
1800	02					A6. ALTE IMPOZITE SI TAXE FISCALE	25.000.000	31.960.000	49.058.378	22.589.677	26.468.701	28.300.450	1.411	20.756.517
1802						ALTE IMPOZITE SI TAXE FISCALE	25.000.000	31.960.000	49.058.378	22.589.677	26.468.701	28.300.450	1.411	20.756.517
	50					Alte impozite si taxe	25.000.000	31.960.000	49.058.378	22.589.677	26.468.701	28.300.450	1.411	20.756.517
2900	02					C. VENITURI NEFISCALE	21.842.000	24.775.320	70.612.585	44.622.883	25.989.702	27.811.822	12.274	42.788.489
3000						C1. VENITURI DIN PROPRIETATE	2.000.000	1.999.000	5.253.908		5.253.908	5.253.908		
3002						VENITURI DIN PROPRIETATE	2.000.000	1.349.000	1.516.622		1.516.622	1.516.622		
	05					Venituri din concesiuni si inchirieri	2.000.000	1.349.000	1.516.622		1.516.622	1.516.622		
	30					Alte venituri din concesiuni si inchirieri de catre institutiile publice	2.000.000	1.349.000	1.516.622		1.516.622	1.516.622		
3102						VENITURI DIN DOBANZI		650.000	3.737.286		3.737.286	3.737.286		
	03					Alte venituri din dobanzi		650.000	3.737.286		3.737.286	3.737.286		
3300	02					C2. VANZARI DE BUNURI SI SERVICII	19.842.000	22.776.320	65.358.677	44.622.883	20.735.794	22.557.914	12.274	42.788.489
3302						VENITURI DIN PRESTARI DE SERVICII SI ALTE ACTIVITATI	2.021.000	2.522.000	3.254.818	112.548	3.142.270	2.219.095		1.035.723
3302	08					Venituri din prestari de servicii	20.000	20.000	50		50	50		
	10					Contributia parintilor sau sustinatorilor legali pentru intretinerea copiilor in crese	1.000.000	1.500.000	1.388.910		1.388.910	1.388.910		
3302	13					Contributia de intretinere a persoanelor asistate	1.000.000	1.000.000	828.178		828.178	828.178		

Capi- tol	Sub- capi- tol	Pa- ra- graf	Gru- pa / Titlu	Ar- ti- col	Ali- ne- at	Denumire indicator	Prevederi bugetare initiale	Prevederi bugetare definitive	Drepturi constatate			Incasari realizate	Stingeri pe alte cai decat incasari	Drepturi constatate de incasat
									Total, din care:	din anii precedenti	din anul curent			
A						B	1	2	3=4+5	4	5	6	7	8=3-6-7
3302	28					Venituri din recuperarea cheltuielilor de judecata, imputatii si despagubiri	1.000	2.000	1.037.680	112.548	925.132	1.957		1.035.723
3402						VENITURI DIN TAXE ADMINISTRATIVE, ELIBERARI PERMISE	70.000	74.000	78.612		78.612	78.612		
3402	02					Taxe extrajudiciare de timbru	30.000	32.000	33.975		33.975	33.975		
	50					Alte venituri din taxe administrative, eliberari permise	40.000	42.000	44.637		44.637	44.637		
3502						AMENZI, PENALITATI SI CONFISCARI	15.101.000	16.601.000	58.428.516	44.118.007	14.310.509	16.927.694	11.892	41.488.930
	01					Venituri din amenzi si alte sanctiuni aplicate potrivit dispozitiilor legale	15.000.000	16.500.000	58.392.951	44.113.007	14.279.944	16.897.129	11.892	41.483.930
3502	01	02				Venituri din amenzi si alte sanctiuni aplicate de catre alte institutii de specialitate	15.000.000	16.500.000	58.392.951	44.113.007	14.279.944	16.897.129	11.892	41.483.930
3502	02					Penalitati pentru nedepunere sau depunere cu intarziere declaratiei de impozite si taxe	1.000	1.000	5.017	5.000	17	17		5.000
3502	50					Alte amenzi, penalitati si confiscari	100.000	100.000	30.548		30.548	30.548		
3602						DIVERSE VENITURI	2.650.000	3.220.000	3.286.731	392.328	2.894.403	3.022.513	382	263.836
	01					Venituri din aplicarea prescriptiei extinctive	50.000	60.000	70.089		70.089	70.089		
3602	01	01				Venituri din aplicarea prescriptiei extinctive	50.000	60.000	70.089		70.089	70.089		
3602	06					Taxe speciale		10.000	81		81	81		
	14					Venituri din recuperarea cheltuielilor efectuate in cursul procesului de executare silita	100.000	150.000	248.212	245.173	3.039	130.487	382	117.343

Capi- tol	Sub- capi- tol	Pa- ra- graf	Gru- pa / Titlu	Ar- ti- col	Ali- ne- at	Denumire indicator	Prevederi bugetare initiale	Prevederi bugetare definitive	Drepturi constatate			Incasari realizate	Stingeri pe alte cai decat incasari	Drepturi constatate de incasat
									Total, din care:	din anii precedenti	din anul curent			
A						B	1	2	3=4+5	4	5	6	7	8=3-6-7
4802	15	01				perioada 2014-2020 (APC) Sume primite in contul platilor efectuate in anul curent	2.143.000	2.263.000	510.166		510.166	510.166		
4802	15	02				Sume primite in contul platilor efectuate in anii anteriori	872.000	992.000	510.166		510.166	510.166		
							1.271.000	1.271.000						

CONTUL DE EXECUTIE AL BUGETULUI LOCAL - VENITURI
SECTIUNEA DE FUNCTIONARE
31/12/2022

Pag. 1 -lei-

Capi- tol	Sub- capi- tol	Pa- ra- graf	Gru- pa / Titlu	Ar- ti- col	Ali- ne- at	Denumire indicator	Prevederi bugetare initiale	Prevederi bugetare definitive	Drepturi constatate			Incasari realizate	Stingeri pe alte cai decat incasari	Drepturi constatate de incasat
									Total, din care:	din anii precedenti	din anul curent			
A						B	1	2	3=4+5	4	5	6	7	8=3-6-7
0001	02					TOTAL VENITURI-BUGET LOCAL	1.007.942.980	1.013.029.320	1.293.709.752	284.415.972	1.009.293.780	1.025.172.852	46.195	268.490.705
0002						I. VENITURI CURENTE	1.007.242.980	1.012.123.320	1.292.699.161	284.415.972	1.008.283.189	1.024.162.261	46.195	268.490.705
0003						A. VENITURI FISCALE	1.143.193.040	1.316.996.160	1.524.889.591	239.793.089	1.285.096.502	1.299.153.454	33.921	225.702.216
0004						A1. IMPOZIT PE VENIT, PROFIT SI CASTIGURI DIN CAPITAL	739.660.040	850.767.160	850.767.158		850.767.158	850.767.158		
0300						A1.2 IMPOZIT PE VENIT, PROFIT SI CASTIGURI DIN CAPITAL DE LA PERSOANE FIZICE	739.660.040	850.767.160	850.767.158		850.767.158	850.767.158		
0402						COTE SI SUME DEFALCATE DIN IMPOZITUL PE VENIT	739.660.040	850.767.160	850.767.158		850.767.158	850.767.158		
	04					Sume alocate din cotele defalcate din impozitul pe venit pentru echilibrarea bugetelor locale	739.660.040	850.767.160	850.767.158		850.767.158	850.767.158		
0700	02					A3 IMPOZITE SI TAXE PE PROPRIETATE	191.001.000	180.991.000	332.513.037	167.995.608	164.517.429	175.544.181	14.448	156.954.408
0702						IMPOZITE SI TAXE PE PROPRIETATE	191.001.000	180.991.000	332.513.037	167.995.608	164.517.429	175.544.181	14.448	156.954.408
	01					Impozit si taxa pe cladiri	159.000.000	150.000.000	292.692.808	154.711.488	137.981.320	146.890.506	10.466	145.791.836
	01					Impozit pe cladiri de la persoane fizice	36.000.000	36.000.000	48.868.166	15.265.565	33.602.601	34.629.910	10.466	14.227.790
	02					Impozit si taxa pe cladiri de la persoane juridice	123.000.000	114.000.000	243.824.642	139.445.923	104.378.719	112.260.596		131.564.046
	02					Impozit si taxa pe teren	16.001.000	16.001.000	22.183.449	9.285.085	12.898.364	14.941.575	1.663	7.240.211
	01					Impozit pe terenuri de la persoane fizice	4.500.000	4.500.000	8.095.609	4.207.079	3.888.530	4.356.635	1.663	3.737.311
	02					Impozit si taxa pe teren de la persoane juridice	11.500.000	11.500.000	14.087.840	5.078.006	9.009.834	10.584.940		3.502.900

Capi- tol	Sub- capi- tol	Pa- ra- graf	Gru- pa/ Titlu	Ar- ti- col	Ali- ne- at	Denumire indicator	Prevederi bugetare initiale	Prevederi bugetare definitive	Drepturi constatate			Incasari realizate	Stingeri pe alte cai decat incasari	Drepturi constatate de incasat
									Total, din care:	din anii precedenti	din anul curent			
A						B	1	2	3=4+5	4	5	6	7	8=3-6-7
0702	02	03				Impozitul pe terenul extravilan + Restante anii anteriori din impozitul pe terenul agricol	1.000	1.000						
		03				Taxe judiciare de timbru si alte taxe de timbru	13.500.000	12.390.000	13.382.309	2.289.242	11.093.067	11.104.759	1.575	2.275.975
		50				Alte impozite si taxe pe proprietate	2.500.000	2.600.000	4.254.471	1.709.793	2.544.678	2.607.341	744	1.646.386
1000	02					A4 IMPOZITE SI TAXE PE BUNURI SI SERVICII	187.532.000	253.278.000	292.551.018	49.207.804	243.343.214	244.541.665	18.062	47.991.291
1102						SUME DEFALCATE DIN TVA	139.674.000	204.924.000	195.463.590		195.463.590	195.463.590		
		02				Sume defalcate din taxa pe valoarea adaugata pentru finantarea cheltui- lilor descentralizate la nivelul comunelor,oraselor, municipiilor, sectoarelor si Municipiului Bucuresti	113.367.000	167.734.000	160.960.699		160.960.699	160.960.699		
		06				Sume defalcate din taxa pe valoarea adaugata pentru echilibrarea bugetelor locale		5.063.000	4.907.460		4.907.460	4.907.460		
		09				Sume defalcate din taxa pe valoarea adaugata pentru finantarea invatamantului particular si a confesional	26.307.000	32.127.000	29.595.431		29.595.431	29.595.431		
1202						ALTE IMPOZITE SI TAXE GENERALE PE BUNURI SI SERVICII	8.000	4.000	8.005	8.005		55	7.950	
		07				Taxe hoteliere	8.000	4.000	8.005	8.005		55	7.950	
1502						TAXE PE SERVICII SPECIFICE	350.000	850.000	5.250.458	4.393.200	857.258	841.686	4	4.408.768
		01				Impozit pe spectacole	350.000	850.000	5.250.458	4.393.200	857.258	841.686	4	4.408.768

Capi- tol	Sub- capi- tol	Pa- ra- graf	Gru- pa / Titlu	Ar- ti- col	Ali- ne- at	Denumire indicator	Prevederi bugetare initiale	Prevederi bugetare definitive	Drepturi constatate			Incasari realizate	Stingeri pe alte cai decat incasari	Drepturi constatate de incasat
									Total, din care:	din anii precedenti	din anul curent			
A						B	1	2	3=4+5	4	5	6	7	8=3-6-7
1602						TAXE PE UTILIZAREA BUNURILOR, AUTORIZAREA UTILIZARII BUNURILOR SAU PE DESFASURAREA DE ACTIVITATI								
	02					Impozit pe mijloacele de transport	47.500.000	47.500.000	91.828.965	44.806.599	47.022.366	48.236.334	10.108	43.582.523
		01				Impozit pe mijloacele de transport detinute de persoane fizice*)	37.500.000	37.500.000	81.676.406	44.806.599	36.869.807	38.083.775	10.108	43.582.523
			02			Impozit pe mijloace de transport detinute persoane de juridice*)	22.500.000	22.500.000	39.766.510	17.928.506	21.838.004	23.008.255	9.590	16.748.665
				03		Taxe si tarife pentru eliberarea de licente si autorizatii de functionare	15.000.000	15.000.000	41.909.896	26.878.093	15.031.803	15.075.520	518	26.833.858
							10.000.000	10.000.000	10.152.559		10.152.559	10.152.559		
1800	02					A6. ALTE IMPOZITE SI TAXE FISCALE	25.000.000	31.960.000	49.058.378	22.589.677	26.468.701	28.300.450	1.411	20.756.517
1802						ALTE IMPOZITE SI TAXE FISCALE	25.000.000	31.960.000	49.058.378	22.589.677	26.468.701	28.300.450	1.411	20.756.517
		50				Alte impozite si taxe	25.000.000	31.960.000	49.058.378	22.589.677	26.468.701	28.300.450	1.411	20.756.517
2900	02					C. VENITURI NEFISCALE	-135.950.060	-304.872.840	-232.190.430	44.622.883	-276.813.313	-274.991.193	12.274	42.788.489
3000						C1. VENITURI DIN PROPRIETATE	2.000.000	1.999.000	5.253.908		5.253.908	5.253.908		
3002						VENITURI DIN PROPRIETATE	2.000.000	1.349.000	1.516.622		1.516.622	1.516.622		
				05		Venituri din concesiuni si inchirieri	2.000.000	1.349.000	1.516.622		1.516.622	1.516.622		
					30	Alte venituri din concesiuni si inchirieri de catre institutiile publice		2.000.000	1.516.622		1.516.622	1.516.622		
								1.349.000	1.516.622		1.516.622	1.516.622		
3102						VENITURI DIN DOBANZI		650.000	3.737.286		3.737.286	3.737.286		
				03		Alte venituri din dobanzi		650.000	3.737.286		3.737.286	3.737.286		
3300	02					C2. VANZARI DE BUNURI SI SERVICII	-137.950.060	-306.871.840	-237.444.338	44.622.883	-282.067.221	-280.245.101	12.274	42.788.489
3302						VENITURI DIN PRESTARI DE SERVICII SI ALTE ACTIVITATI	2.021.000	2.522.000	3.254.818	112.548	3.142.270	2.219.095		1.035.723

Capi- tol	Sub- capi- tol	Pa- ra- graf	Gru- pa/ Titlu	Ar- ti- col	Ali- ne- at	Denumire indicator	Prevederi bugetare initiale	Prevederi bugetare definitive	Drepturi constatate			Incasari realizate	Stingeri pe alte cai decat incasari	Drepturi constatate de incasat
									Total, din care:	din anii precedenti	din anul curent			
A						B	1	2	3=4+5	4	5	6	7	8=3-6-7
3302	08					Venituri din prestari de servicii	20.000	20.000	50		50	50		
	10					Contributia parintilor sau sustinatorilor legali pentru intretinerea copiilor in crese	1.000.000	1.500.000	1.388.910		1.388.910	1.388.910		
	13					Contributia de intretinere a persoanelor asistate	1.000.000	1.000.000	828.178		828.178	828.178		
	28					Venituri din recuperarea cheltuielilor de judecata, imputatii si despagubiri	1.000	2.000	1.037.680	112.548	925.132	1.957		1.035.723
3402						VENITURI DIN TAXE ADMINISTRATIVE, ELIBERARI PERMISE	70.000	74.000	78.612		78.612	78.612		
	02					Taxe extrajudiciare de timbru	30.000	32.000	33.975		33.975	33.975		
	50					Alte venituri din taxe administrative, eliberari permise	40.000	42.000	44.637		44.637	44.637		
3502						AMENZI, PENALITATI SI CONFISCARI	15.101.000	16.601.000	58.428.516	44.118.007	14.310.509	16.927.694	11.892	41.488.930
	01					Venituri din amenzi si alte sanctiuni aplicate potrivit dispozitiilor legale	15.000.000	16.500.000	58.392.951	44.113.007	14.279.944	16.897.129	11.892	41.483.930
	02					Venituri din amenzi si alte sanctiuni aplicate de catre alte institutii de specialitate	15.000.000	16.500.000	58.392.951	44.113.007	14.279.944	16.897.129	11.892	41.483.930
	02					Penalitati pentru nedepunere sau depunere cu intarziere declaratiei de impozite si taxe	1.000	1.000	5.017	5.000	17	17		5.000
	50					Alte amenzi, penalitati si confiscari	100.000	100.000	30.548		30.548	30.548		
3602						DIVERSE VENITURI	2.650.000	3.220.000	3.286.731	392.328	2.894.403	3.022.513	382	263.836

Capi- tol	Sub- capi- tol	Pa- ra- graf	Gru- pa / Titlu	Ar- ti- col	Ali- ne- at	Denumire indicator	Prevederi bugetare initiale	Prevederi bugetare definitive	Drepturi constatate			Incasari realizate	Stingeri pe alte cai decat incasari	Drepturi constatate de incasat
									Total, din care:	din anii precedenti	din anul curent			
A						B	1	2	3=4+5	4	5	6	7	8=3-6-7
4202	34					pentru consumul de combustibili solizi si/sau petrolieri		6.000	27.636		27.636	27.636		

Capi- tol	Sub- capi- tol	Pa- ra- graf	Gru- pa / Titlu	Ar- ti- col	Ali- ne- at	Denumire indicator	Prevederi bugetare initiale	Prevederi bugetare definitive	Drepturi constatate			Incasari realizate	Stingeri pe alte cai decat incasari	Drepturi constatate de incasat
									Total, din care:	din anii precedenti	din anul curent			
A						B	1	2	3=4+5	4	5	6	7	8=3-6-7
4602	04					Uniunea Europeana pentru programele operationale finantate din cadrul financiar 2014-2020	11.700.000	868.000						
4802						SUME PRIMITE DE LA UE/ALTI DONATORI IN CONTUL PLATILOR EFECTUATE SI PREFINANTARI AFERENTE CADRULUI FINANCIAR 2014-2020	195.436.970	39.236.850	14.696.423		14.696.423	14.696.423		
	01					Fondul European de Dezvoltare Regionala(FEDR)	191.315.970	32.995.850	11.617.196		11.617.196	11.617.196		
		01				Sume primite in contul platilor efectuate in anul curent	99.066.970	3.628.970	694.318		694.318	694.318		
		02				Sume primite in contul platilor efectuate in anii anteriori	92.249.000	29.366.880	10.922.878		10.922.878	10.922.878		
	02					Fondul Social European(FSE)	1.978.000	3.978.000	2.569.061		2.569.061	2.569.061		
		01				Sume primite in contul platilor efectuate in anul curent	1.978.000	2.478.000	1.877.471		1.877.471	1.877.471		
		02				Sume primite in contul platilor efectuate in anii anteriori		900.000	538.829		538.829	538.829		
		03				Prefinantare		600.000	152.761		152.761	152.761		
	15					Alte programe comunitare finantate in perioada 2014-2020 (APC)	2.143.000	2.263.000	510.166		510.166	510.166		
		01				Sume primite in contul platilor efectuate in anul curent	872.000	992.000	510.166		510.166	510.166		
		02				Sume primite in contul platilor efectuate in anii anteriori	1.271.000	1.271.000						

MUNICIPIUL BUCURESTI

Pag. 1 - lei-

Capi- tol	Sub- capi- tol	Pa- ra- graf	Gru- pa / Titlu	Ar- ti- col	Ali- ne- at	Denumire indicator	Credite de angajament		Credite bugetare		Angajamente bugetare	Angajamente legale	Plati efectuate	Angajamente legale de platit	Cheltuieli efective
							initiale	definitive	initiale	definitive					
A						B	1	2	3	4	5	6	7	8=6-7	9
5002						TOTAL CHELTUIELI	1.433.696.000	2.282.443.820	1.434.702.000	1.449.316.320	1.250.616.762	1.436.716.966	1.207.706.071	229.010.895	1.062.980.691
5100	02					Partea I-a SERVICII PUBLICE GENERALE	289.053.000	300.453.500	291.553.000	263.216.000	233.737.402	260.720.406	217.071.204	43.649.202	192.099.989
5102						AUTORITATI PUBLICE SI ACTIUNI EXTERNE	241.462.000	231.613.500	240.962.000	194.767.000	170.362.977	197.345.981	153.696.779	43.649.202	132.796.827
	01					Autoritati executive si legislative	241.462.000	231.613.500	240.962.000	194.767.000	170.362.977	197.345.981	153.696.779	43.649.202	132.796.827
	03					Autoritati executive	241.462.000	231.613.500	240.962.000	194.767.000	170.362.977	197.345.981	153.696.779	43.649.202	132.796.827
5402						ALTE SERVICII PUBLICE GENERALE	11.190.000	13.039.000	14.190.000	12.648.000	9.948.324	9.948.324	9.948.324		9.948.324
	05					Fond de rezerva bugetara la dispozitia autoritatilor locale			3.000.000						
5402	10					Servicii publice comunitare de evidenta a persoanelor	11.190.000	11.676.000	11.190.000	11.285.000	8.740.864	8.740.864	8.740.864		8.740.864
5402	50					Alte servicii publice generale		1.363.000		1.363.000	1.207.460	1.207.460	1.207.460		1.207.460
5502						TRANZACTII PRIVIND DATORIA PUBLICA SI IMPRUMUTURI	36.401.000	55.801.000	36.401.000	55.801.000	53.426.101	53.426.101	53.426.101		49.354.838
6000	02					Partea II-a APARARE, ORDINE PUBLICA SI SIGURANTA NATIONALA	54.484.000	46.261.000	54.484.000	46.258.000	39.943.449	39.943.449	39.902.619	40.830	39.877.228
6002						APARARE	500.000	500.000	500.000	500.000	389.015	389.015	352.945	36.070	334.530
	02					Aparare nationala	500.000	500.000	500.000	500.000	389.015	389.015	352.945	36.070	334.530
6102						ORDINE PUBLICA SI SIGURANTA NATIONALA	53.984.000	45.761.000	53.984.000	45.758.000	39.554.434	39.554.434	39.549.674	4.760	39.542.698
	03					Ordine publica	53.584.000	45.561.000	53.584.000	45.558.000	39.506.287	39.506.287	39.506.287		39.506.287
	04					Politie comunitara	53.584.000	45.561.000	53.584.000	45.558.000	39.506.287	39.506.287	39.506.287		39.506.287
	05					Protectie civila si protectia contra incendiilor (protectie civila nonmilitara)	400.000	200.000	400.000	200.000	48.147	48.147	43.387	4.760	36.411
6500	02					Partea III-a CHELTUIELI SOCIAL-CULTURALE	640.369.000	873.727.320	638.875.000	686.395.320	569.195.718	616.778.486	563.354.800	53.423.686	528.340.104
6502						INVATAMANT	223.573.000	311.881.000	223.573.000	240.031.000	170.088.611	216.849.859	164.653.803	52.196.056	133.049.275
	03					Invatamant prescolar si primar	129.512.000	183.223.000	129.512.000	114.323.000	72.795.366	116.836.837	68.459.650	48.377.187	39.436.161

Capi- tol	Sub- capi- tol	Pa- ra- graf	Gru- pa / Titlu	Ar- ti- col	Ali- ne- at	Denumire indicator	Credite de angajament		Credite bugetare		Angajamente bugetare	Angajamente legale	Plati efectuate	Angajamente legale de platit	Cheltuieli efective
							initiale	definitive	initiale	definitive					
A						B	1	2	3	4	5	6	7	8=6-7	9
6502	01					Invatamant prescolar	39.770.000	61.591.000	39.770.000	39.021.000	29.895.449	29.676.791	28.526.506	1.150.285	21.964.487
	02					Invatamant primar	89.742.000	121.632.000	89.742.000	75.302.000	42.899.917	87.160.046	39.933.144	47.226.902	17.471.674
	04					Invatamant secundar	63.364.000	75.264.000	63.364.000	72.314.000	57.909.210	60.628.987	57.117.635	3.511.352	53.703.120
	01					Invatamant secundar inferior	34.367.000	40.158.000	34.367.000	40.158.000	31.345.896	31.345.896	30.945.569	400.327	29.272.229
	02					Invatamant secundar superior	28.997.000	35.106.000	28.997.000	32.156.000	26.563.314	29.283.091	26.172.066	3.111.025	24.430.891
	05					Invatamant postliceal	58.000	58.000	58.000	58.000	53.873	53.873	53.873		44.000
	07					Invatamant nedefinibil prin nivel	4.045.000	4.429.000	4.045.000	4.429.000	3.019.456	3.019.456	3.019.456		2.909.707
	04					Invatamant special	4.045.000	4.429.000	4.045.000	4.429.000	3.019.456	3.019.456	3.019.456		2.909.707
	11					Servicii auxiliare pentru educatie		1.168.000		1.168.000					
	30					Alte servicii auxiliare		1.168.000		1.168.000					
	12					Servicii educationale complementare	287.000	15.612.000	287.000	15.612.000	6.717.467	6.717.467	6.409.950	307.517	7.363.048
	01					Scoala dupa scoala	287.000	15.612.000	287.000	15.612.000	6.717.467	6.717.467	6.409.950	307.517	7.363.048
	50					Alte cheltuieli in domeniul invatamantului	26.307.000	32.127.000	26.307.000	32.127.000	29.593.239	29.593.239	29.593.239		29.593.239
6602						SANATATE	5.036.000	8.850.000	5.036.000	2.900.000	1.008.853	2.030.373	902.703	1.127.670	
	50					Alte cheltuieli in domeniul sanatatii	5.036.000	8.850.000	5.036.000	2.900.000	1.008.853	2.030.373	902.703	1.127.670	
	50					Alte institutii si actiuni sanitare	5.036.000	8.850.000	5.036.000	2.900.000	1.008.853	2.030.373	902.703	1.127.670	
6702						CULTURA, RECREERE SI RELIGIE	129.329.000	263.734.320	129.329.000	155.796.320	135.386.173	135.186.173	135.086.213	99.960	118.690.924
	05					Servicii recreative si sportive	122.329.000	256.335.000	122.329.000	148.397.000	128.434.127	128.234.127	128.134.167	99.960	112.134.878
	03					Intretinere gradini publice, parcuri zone verzi, baze sportive si de agrement	122.329.000	256.335.000	122.329.000	148.397.000	128.434.127	128.234.127	128.134.167	99.960	112.134.878
6702	06					Servicii religioase	2.000.000	2.000.000	2.000.000	2.000.000	2.000.000	2.000.000	2.000.000		1.604.000
	50					Alte servicii in domeniile culturii, recreerii si religiei	5.000.000	5.399.320	5.000.000	5.399.320	4.952.046	4.952.046	4.952.046		4.952.046
6802						ASIGURARI SI ASISTENTA SOCIALA	282.431.000	289.262.000	280.937.000	287.668.000	262.712.081	262.712.081	262.712.081		276.599.905
	04					Asistenta acordata persoanelor in varsta	11.936.000	10.769.000	11.936.000	10.769.000	9.388.653	9.388.653	9.388.653		9.318.950

Capi- tol	Sub- capi- tol	Pa- ra- graf	Gru- pa / Titlu	Ar- ti- col	Ali- ne- at	Denumire indicator	Credite de angajament		Credite bugetare		Angajamente bugetare	Angajamente legale	Plati efectuate	Angajamente legale de platit	Cheltuieli efective
							initiale	definitive	initiale	definitive					
A						B	1	2	3	4	5	6	7	8=6-7	9
6802	05					Asistenta sociala in caz de boli si invaliditati	102.139.000	103.604.000	102.099.000	103.564.000	100.440.219	100.440.219	100.440.219		101.131.643
6802	05	02				Asistenta sociala in caz de invaliditate	102.139.000	103.604.000	102.099.000	103.564.000	100.440.219	100.440.219	100.440.219		101.131.643
		06				Asistenta sociala pentru familie si copii	31.730.000	29.898.000	31.730.000	29.898.000	28.341.874	28.341.874	28.341.874		28.618.286
6802	11					Crese	35.640.000	41.802.000	35.640.000	41.802.000	32.059.757	32.059.757	32.059.757		26.906.066
		12				Unitati de asistenta medico-sociale	11.350.000	10.130.000	11.350.000	10.130.000	9.808.688	9.808.688	9.808.688		9.958.124
		15				Prevenirea excluderii sociale	6.700.000	6.700.000	6.700.000	6.700.000	5.670.502	5.670.502	5.670.502		5.642.134
		01				Ajutor social	6.700.000	6.700.000	6.700.000	6.700.000	5.670.502	5.670.502	5.670.502		5.642.134
		50				Alte cheltuieli in domeniul asigurarilor si asistentei sociale	82.936.000	86.359.000	81.482.000	84.805.000	77.002.388	77.002.388	77.002.388		95.024.702
6802	50	50				Alte cheltuieli in domeniul asistentei sociale	82.936.000	86.359.000	81.482.000	84.805.000	77.002.388	77.002.388	77.002.388		95.024.702
7000	02					Partea IV-a SERVICII SI DEZVOLTARE PUBLICA, LOCUINTE, MEDIU SI APE	303.317.000	501.787.000	303.317.000	303.509.000	274.873.697	300.951.079	265.972.895	34.978.184	191.223.560
7002						LOCUINTE, SERVICII SI DEZVOLTARE PUBLICA	183.906.000	386.726.000	183.906.000	195.328.000	172.270.474	198.347.856	163.530.322	34.817.534	90.043.104
		03				Locuinte	73.905.000	288.413.000	73.905.000	100.714.000	87.256.804	113.334.186	78.679.352	34.654.834	72.617.515
		01				Dezvoltarea sistemului de locuinte	21.160.000	39.700.000	21.160.000	39.650.000	31.961.465	31.961.465	31.440.859	520.606	1.200
		30				Alte cheltuieli in domeniul locuintelor	52.745.000	248.713.000	52.745.000	61.064.000	55.295.339	81.372.721	47.238.493	34.134.228	72.616.315
		05				Alimentare cu apa si amenajari hidrotehnice	5.480.000	3.211.000	5.480.000	511.000	186.500	186.500	23.800	162.700	
		01				Alimentare cu apa	5.480.000	3.211.000	5.480.000	511.000	186.500	186.500	23.800	162.700	
		06				Iluminat public si electrificari		1.000.000		500.000	461.504	461.504	461.504		
		50				Alte servicii in domeniile locuintelor, serviciilor si dezvoltarii comunale	104.521.000	94.102.000	104.521.000	93.603.000	84.365.666	84.365.666	84.365.666		17.425.589
7402						PROTECTIA MEDIULUI	119.411.000	115.061.000	119.411.000	108.181.000	102.603.223	102.603.223	102.442.573	160.650	101.180.456
		05				Salubritate si gestiunea deseurilor	107.210.000	109.066.000	107.210.000	107.906.000	102.573.473	102.573.473	102.418.773	154.700	101.173.545

Capi- tol	Sub- capi- tol	Pa- ra- graf	Gru- pa / Titlu	Ar- ti- col	Ali- ne- at	Denumire indicator	Credite de angajament		Credite bugetare		Angajamente bugetare	Angajamente legale	Plati efectuate	Angajamente legale de platit	Cheltuieli efective
							initiale	definitive	initiale	definitive					
A						B	1	2	3	4	5	6	7	8=6-7	9
7402	01					Salubritate	103.000.000	107.147.000	103.000.000	106.400.000	101.695.220	101.695.220	101.695.220		100.765.698
	02					Colectarea, tratarea si distrugerea deseurilor	4.210.000	1.919.000	4.210.000	1.506.000	878.253	878.253	723.553	154.700	407.847
7402	06					Canalizarea si tratarea apelor reziduale	12.201.000	5.995.000	12.201.000	275.000	29.750	29.750	23.800	5.950	6.911
8000	02					Partea V-a ACTIUNI ECONOMICE	146.473.000	560.215.000	146.473.000	149.938.000	132.866.496	218.323.546	121.404.553	96.918.993	111.439.810
8402						TRANSPORTURI	146.473.000	560.215.000	146.473.000	149.938.000	132.866.496	218.323.546	121.404.553	96.918.993	111.439.810
	03					Transport rutier	146.473.000	560.215.000	146.473.000	149.938.000	132.866.496	218.323.546	121.404.553	96.918.993	111.439.810
	01					Drumuri si poduri		566.000		1.000					
	03					Strazi	146.473.000	559.649.000	146.473.000	149.937.000	132.866.496	218.323.546	121.404.553	96.918.993	111.439.810

MUNICIPIUL BUCURESTI

Pag. 5 - lei-

Capi- tol	Sub- capi- tol	Pa- ra- graf	Gru- pa / Titlu	Ar- ti- col	Ali- ne- at	Denumire indicator	Credite de angajament		Credite bugetare		Angajamente bugetare	Angajamente legale	Plati efectuate	Angajamente legale de platit	Cheltuieli efective
							initiale	definitive	initiale	definitive					
A						B	1	2	3	4	5	6	7	8=6-7	9
5002						TOTAL CHELTUIELI	1.433.696.000	2.282.443.820	1.434.702.000	1.449.316.320	1.250.616.762	1.436.716.966	1.207.706.071	229.010.895	1.062.980.691
	01					CHELTUIELI CURENTE	1.071.490.000	1.062.331.820	1.074.490.000	1.062.331.820	915.797.279	915.598.031	899.225.687	16.372.344	841.758.065
	10					TITLUL I CHELTUIELI DE PERSONAL	232.234.000	222.810.500	232.234.000	222.810.500	213.230.732	213.230.732	213.230.732		214.103.849
	10	01				Cheltuieli salariale in bani	223.376.000	213.943.500	223.376.000	213.943.500	205.121.741	205.121.741	205.121.741		205.942.004
	10	01	01			Salarii de baza	192.569.000	182.938.500	192.569.000	182.938.500	180.202.649	180.202.649	180.202.649		180.157.556
	10	01	05			Sporuri pentru conditii de munca	9.481.000	9.292.000	9.481.000	9.292.000	9.121.863	9.121.863	9.121.863		9.172.388
	10	01	06			Alte sporuri	87.000	82.000	87.000	82.000	74.082	74.082	74.082		74.760
	10	01	11			Fond aferent platii cu ora	5.070.000	6.820.000	5.070.000	6.820.000	1.891.321	1.891.321	1.891.321		2.568.472
	10	01	12			Indemnizatii platite unor persoane din afara unitatii	1.207.000	2.065.000	1.207.000	2.065.000	1.874.864	1.874.864	1.874.864		1.878.451
	10	01	13			Drepturi de delegare	60.000	40.000	60.000	40.000	32.088	32.088	32.088		32.088
	10	01	17			Indemnizatii de hrana	10.873.000	9.641.000	10.873.000	9.641.000	9.278.724	9.278.724	9.278.724		9.310.031
	10	01	30			Alte drepturi salariale in bani	4.029.000	3.065.000	4.029.000	3.065.000	2.646.150	2.646.150	2.646.150		2.748.258
	10	02				Cheltuieli salariale in natura	3.979.000	3.897.000	3.979.000	3.897.000	3.610.636	3.610.636	3.610.636		3.610.781
	10	02	06			Vouchere de vacanta	3.974.000	3.892.000	3.974.000	3.892.000	3.610.636	3.610.636	3.610.636		3.610.781
	10	02	30			Alte drepturi salariale in natura	5.000	5.000	5.000	5.000					
	10	03				Contributii	4.879.000	4.970.000	4.879.000	4.970.000	4.498.355	4.498.355	4.498.355		4.551.064
	10	03	01			Contributii de asigurari sociale de stat	5.000	3.000	5.000	3.000	1.021	1.021	1.021		1.021
	10	03	02			Contributii de asigurari de somaj	1.000	1.000	1.000	1.000	105	105	105		105
	10	03	03			Contributii de asigurari sociale de sanatate	3.000	1.000	3.000	1.000	321	321	321		321
	10	03	04			Contributii de asigurari pentru accidente de munca si boli profesionale	1.000	1.000	1.000	1.000	22	22	22		22
	10	03	05			Prime de asigurare viata platite de angajator pentru angajati	1.000		1.000						

Capi- tol	Sub- capi- tol	Pa- ra- graf	Gru- pa / Titlu	Ar- ti- col	Ali- ne- at	Denumire indicator	Credite de angajament		Credite bugetare		Angajamente bugetare	Angajamente legale	Plati efectuate	Angajamente legale de platit	Cheltuieli efective
							initiale	definitive	initiale	definitive					
A						B	1	2	3	4	5	6	7	8=6-7	9
			10	03	06	Contributii pentru concedii si indemnizatii		1.000		1.000	36	36	36		36
			10	03	07	Contributia asiguratorie pentru munca	4.868.000	4.962.000	4.868.000	4.962.000	4.496.544	4.496.544	4.496.544		4.549.253
			10	03	08	Contributii platite de angajator in numele angajatului		1.000		1.000	306	306	306		306
			20			TITLUL II BUNURI SI SERVICII	446.963.000	428.488.320	446.963.000	428.488.320	371.951.174	371.951.174	358.625.870	13.325.304	362.000.832
			20	01		Bunuri si servicii	277.529.000	305.065.000	277.529.000	305.065.000	264.869.966	264.869.966	262.319.356	2.550.610	269.486.129
			20	01	01	Furnituri de birou	4.433.000	5.239.000	4.433.000	5.239.000	3.780.321	3.780.321	3.574.879	205.442	2.989.596
			20	01	02	Materiale pentru curatenie	4.710.000	5.918.000	4.710.000	5.918.000	4.800.895	4.800.895	4.718.010	82.885	4.358.481
			20	01	03	Incalzit, iluminat si forta motrica	24.841.000	31.841.000	24.841.000	31.841.000	23.898.169	23.898.169	23.898.169		23.204.152
			20	01	04	Apa, canal si salubritate	8.272.000	9.786.000	8.272.000	9.786.000	7.430.835	7.430.835	7.430.835		7.206.731
			20	01	05	Carburanti si lubrifianti	3.998.000	5.916.000	3.998.000	5.916.000	5.400.364	5.400.364	5.400.364		5.279.045
			20	01	06	Piese de schimb	869.000	981.000	869.000	981.000	910.153	910.153	909.960	193	829.193
			20	01	07	Transport	669.000	775.000	669.000	775.000	625.986	625.986	625.985	1	625.819
			20	01	08	Posta, telecomunicatii, radio, tv, internet	4.493.000	3.672.000	4.493.000	3.672.000	2.872.809	2.872.809	2.860.091	12.718	2.700.659
			20	01	09	Materiale si prestari de servicii cu caracter functional	114.091.000	117.553.000	114.091.000	117.553.000	112.658.124	112.658.124	112.445.200	212.924	111.534.173
			20	01	30	Alte bunuri si servicii pentru intretinere si functionare	111.153.000	123.384.000	111.153.000	123.384.000	102.492.310	102.492.310	100.455.863	2.036.447	110.758.280
			20	02		Reparatii curente	124.694.000	71.741.000	124.694.000	71.741.000	66.454.117	66.454.117	60.048.597	6.405.520	58.365.021
			20	03		Hrana	5.582.000	7.779.000	5.582.000	7.779.000	6.307.191	6.307.191	6.216.228	90.963	11.134.263
			20	03	01	Hrana pentru oameni	5.582.000	7.779.000	5.582.000	7.779.000	6.307.191	6.307.191	6.216.228	90.963	11.134.263
			20	04		Medicamente si materiale sanitare	1.141.000	1.119.000	1.141.000	1.119.000	680.483	680.483	680.483		858.085
			20	04	01	Medicamente	604.000	603.000	604.000	603.000	357.411	357.411	357.411		487.886
			20	04	02	Materiale sanitare	467.000	496.000	467.000	496.000	315.617	315.617	315.617		346.748

Capi- tol	Sub- capi- tol	Pa- ra- graf	Gru- pa / Titlu	Ar- ti- col	Ali- ne- at	Denumire indicator	Credite de angajament		Credite bugetare		Angajamente bugetare	Angajamente legale	Plati efectuate	Angajamente legale de platit	Cheltuieli efective
							initiale	definitive	initiale	definitive					
A						B	1	2	3	4	5	6	7	8=6-7	9
			20	04	04	Dezinfectanti	70.000	20.000	70.000	20.000	7.455	7.455	7.455		23.451
			20	05		Bunuri de natura obiectelor de inventar	10.869.000	13.290.000	10.869.000	13.290.000	8.614.225	8.614.225	8.337.530	276.695	2.772.559
			20	05	01	Uniforme si echipament	55.000	109.000	55.000	109.000	73.329	73.329	73.329		2.704
			20	05	03	Lenjerie si accesorii de pat	254.000	429.000	254.000	429.000	365.407	365.407	365.407		29.461
			20	05	30	Alte obiecte de inventar	10.560.000	12.752.000	10.560.000	12.752.000	8.175.489	8.175.489	7.898.794	276.695	2.740.394
			20	06		Deplasari, detasari, transferari	441.000	181.000	441.000	181.000	111.698	111.698	111.698		112.046
			20	06	01	Deplasari interne, detasari, transferari	385.000	125.000	385.000	125.000	62.907	62.907	62.907		63.255
			20	06	02	Deplasari in strainatate	56.000	56.000	56.000	56.000	48.791	48.791	48.791		48.791
			20	11		Carti, publicatii si materiale documentare	70.000	30.000	70.000	30.000	9.283	9.283	9.283		8.528
			20	12		Consultanta si expertiza	5.650.000	11.010.000	5.650.000	11.010.000	9.898.328	9.898.328	7.784.450	2.113.878	7.802.037
			20	13		Pregatire profesionala	811.000	879.000	811.000	879.000	468.795	468.795	404.381	64.414	406.620
			20	14		Protectia muncii	2.041.000	1.926.000	2.041.000	1.926.000	1.856.837	1.856.837	1.856.837		1.806.771
			20	24		Comisioane si alte costuri aferente imprumuturilor	4.000	1.000	4.000	1.000	1.000	1.000	1.000		869
			20	24	02	Comisioane si alte costuri aferente imprumuturilor interne	4.000	1.000	4.000	1.000	1.000	1.000	1.000		869
			20	25		Cheltuieli judiciare si extrajudiciare derivate din actiuni in reprezentarea intereselor statului, potrivit dispozitiilor legale	70.000	83.000	70.000	83.000	68.306	68.306	68.097	209	68.097
			20	30		Alte cheltuieli	18.061.000	15.384.320	18.061.000	15.384.320	12.610.945	12.610.945	10.787.930	1.823.015	9.179.807
			20	30	01	Reclama si publicitate	30.000	10.000	30.000	10.000	2.449	2.449	2.449		2.449
			20	30	02	Protocol si reprezentare	70.000	124.000	70.000	124.000	103.750	103.750	83.048	20.702	83.006
			20	30	03	Prime de asigurare non-viata	206.000	134.000	206.000	134.000	29.760	29.760	29.760		68.823
			20	30	04	Chirii	626.000	896.000	626.000	896.000	466.176	466.176	464.534	1.642	259.504

Capi- tol	Sub- capi- tol	Pa- ra- graf	Gru- pa / Titlu	Ar- ti- col	Ali- ne- at	Denumire indicator	Credite de angajament		Credite bugetare		Angajamente bugetare	Angajamente legale	Plati efectuate	Angajamente legale de platit	Cheltuieli efective
							initiale	definitive	initiale	definitive					
A						B	1	2	3	4	5	6	7	8=6-7	9
			20	30	30	Alte cheltuieli cu bunuri si servicii	17.129.000	14.220.320	17.129.000	14.220.320	12.008.810	12.008.810	10.208.139	1.800.671	8.766.025
			30			TITLUL III DOBANZI	36.400.000	55.800.000	36.400.000	55.800.000	53.425.101	53.425.101	53.425.101		49.353.969
			30	01		Dobanzi aferente datoriei publice interne	28.900.000	48.300.000	28.900.000	48.300.000	46.370.889	46.370.889	46.370.889		42.159.741
			30	01	01	Dobanzi aferente datoriei publice interne directe	28.900.000	48.300.000	28.900.000	48.300.000	46.370.889	46.370.889	46.370.889		42.159.741
			30	02		Dobanzi aferente datoriei publice externe	7.500.000	7.500.000	7.500.000	7.500.000	7.054.212	7.054.212	7.054.212		7.194.228
			30	02	01	Dobanzi, aferente datoriei publice externe directe	7.500.000	7.500.000	7.500.000	7.500.000	7.054.212	7.054.212	7.054.212		7.194.228
			40			TITLUL IV SUBVENTII	5.200.000	5.026.000	5.200.000	5.026.000	4.115.457	4.115.457	4.115.457		4.115.457
			40	30		Alte subventii	5.200.000	5.026.000	5.200.000	5.026.000	4.115.457	4.115.457	4.115.457		4.115.457
			50			TITLUL V FONDURI DE REZERVA			3.000.000						
			50	04		Fond de rezerva bugetara la dispozitia autoritatilor locale			3.000.000						
			51			TITLUL VI TRANSFERURI INTRE UNITATI ALE ADMINISTRATIEI PUBLICE	90.069.000	75.203.000	90.069.000	75.203.000	57.765.277	57.765.277	57.765.277		57.371.914
			51	01		Transferuri curente	66.172.000	60.464.000	66.172.000	60.464.000	52.762.968	52.762.968	52.762.968		52.369.605
			51	01	01	Transferuri catre institutii publice	66.172.000	60.334.000	66.172.000	60.334.000	52.632.969	52.632.969	52.632.969		52.239.606
			51	01	70	Transferuri acordate in baza contractelor de parteneriat sau asociere		130.000		130.000	129.999	129.999	129.999		129.999
			51	02		Transferuri de capital	23.897.000	14.739.000	23.897.000	14.739.000	5.002.309	5.002.309	5.002.309		5.002.309
			51	02	29	Alte transferuri de capital catre institutii publice	23.897.000	14.739.000	23.897.000	14.739.000	5.002.309	5.002.309	5.002.309		5.002.309
			55			TITLUL VII ALTE TRANSFERURI	26.907.000	33.122.000	26.907.000	33.122.000	30.586.166	30.586.166	30.586.166		30.582.960
			55	01		A. Transferuri interne	26.312.000	32.540.000	26.312.000	32.540.000	30.004.292	30.004.292	30.004.292		30.001.086
			55	01	18	Alte transferuri curente interne	5.000	5.000	5.000	5.000	3.206	3.206	3.206		

Capi- tol	Sub- capi- tol	Pa- ra- graf	Gru- pa / Titlu	Ar- ti- col	Ali- ne- at	Denumire indicator	Credite de angajament		Credite bugetare		Angajamente bugetare	Angajamente legale	Plati efectuate	Angajamente legale de platit	Cheltuieli efective
							initiale	definitive	initiale	definitive					
A						B	1	2	3	4	5	6	7	8=6-7	9
						perioada 2014-2020	3.110.000	3.110.000	3.110.000	3.110.000	629.093	544.603	544.603		34.437
	58	15	01			Finantarea nationala	2.220.000	2.220.000	2.220.000	2.220.000	4.756	4.756	4.756		4.756
	58	15	02			Finantare externa nerambursabila	890.000	890.000	890.000	890.000	624.337	539.847	539.847		29.681
	59					TITLUL XI ALTE CHELTUIELI	31.416.000	40.613.000	31.416.000	40.613.000	37.350.374	37.350.374	37.348.157	2.217	36.955.465
	59	01				Burse	25.630.000	35.180.000	25.630.000	35.180.000	33.697.951	33.697.951	33.695.734	2.217	33.704.787
	59	08				Programe pentru tineret	1.000.000	1.000.000	1.000.000	1.000.000	163.437	163.437	163.437		163.437
	59	12				Sustinerea cultelor	2.000.000	2.000.000	2.000.000	2.000.000	2.000.000	2.000.000	2.000.000		1.604.000
	59	17				Despagubiri civile	1.010.000	84.000	1.010.000	84.000	72.262	72.262	72.262		72.262
	59	22				Actiuni cu caracter stiintific si social-cultural	1.000.000	1.620.000	1.000.000	1.620.000	715.309	715.309	715.309		715.309
	59	40				Sume aferente persoanelor cu handicap neincadrate	776.000	729.000	776.000	729.000	701.415	701.415	701.415		695.670
	70					CHELTUIELI DE CAPITAL	290.206.000	1.145.512.000	290.206.000	316.158.000	266.182.503	452.481.955	239.843.404	212.638.551	220.713.651
	71					TITLUL XV ACTIVE NEFINANCIARE	290.206.000	1.145.512.000	290.206.000	316.158.000	266.182.503	452.481.955	239.843.404	212.638.551	220.713.651
	71	01				Active fixe	290.206.000	970.512.000	290.206.000	219.658.000	177.200.381	337.764.122	160.892.504	176.871.618	220.676.166
	71	01	01			Constructii	210.911.000	867.613.000	210.911.000	161.468.000	126.189.496	259.855.475	114.371.040	145.484.435	134.572.005
	71	01	02			Masini, echipamente si mijloace de transport	17.568.000	40.492.000	17.568.000	9.352.000	8.642.879	35.624.791	8.335.826	27.288.965	3.659.845
	71	01	03			Mobilier, aparatura birotica si alte active corporale	9.550.000	7.757.000	9.550.000	7.757.000	6.783.357	6.783.357	6.770.968	12.389	7.301.990
	71	01	30			Alte active fixe (inclusiv reparatii capitale)	52.177.000	54.650.000	52.177.000	41.081.000	35.584.649	35.500.499	31.414.670	4.085.829	75.142.326
	71	03				Reparatii capitale aferente activelor fixe		175.000.000		96.500.000	88.982.122	114.717.833	78.950.900	35.766.933	37.485
	79					OPERATIUNI FINANCIARE	72.000.000	74.600.000	72.000.000	74.600.000	72.528.659	72.528.659	72.528.659		508.975
	81					TITLUL XIX RAMBURSARI DE CREDITE	72.000.000	74.600.000	72.000.000	74.600.000	72.528.659	72.528.659	72.528.659		508.975

Capi- tol	Sub- capi- tol	Pa- ra- graf	Gru- pa / Titlu	Ar- ti- col	Ali- ne- at	Denumire indicator	Credite de angajament		Credite bugetare		Angajamente bugetare	Angajamente legale	Plati efectuate	Angajamente legale de platit	Cheltuieli efective
							initiale	definitive	initiale	definitive					
A						B	1	2	3	4	5	6	7	8=6-7	9
			81	01		Rambursari de credite externe	35.000.000	35.000.000	35.000.000	35.000.000	33.829.659	33.829.659	33.829.659		508.975
			81	01	01	Rambursari de credite externe contractate de ordonatorii de credite	35.000.000	35.000.000	35.000.000	35.000.000	33.829.659	33.829.659	33.829.659		
			81	01	06	Diferente de curs aferente datoriei publice externe									508.975
			81	02		Rambursari de credite interne	37.000.000	39.600.000	37.000.000	39.600.000	38.699.000	38.699.000	38.699.000		
			81	02	01	Rambursari de credite interne garantate	5.000.000	5.300.000	5.000.000	5.300.000	5.299.000	5.299.000	5.299.000		
			81	02	05	Rambursari de credite aferente datoriei publice interne locale	32.000.000	34.300.000	32.000.000	34.300.000	33.400.000	33.400.000	33.400.000		
			84			PLATI EFECTUATE IN ANII PRECEDENTI SI RECUPERATE IN ANUL CURENT			-1.994.000	-3.773.500	-3.891.679	-3.891.679	-3.891.679		
			85			Titlul XXI PLATI EFECTUATE IN ANII PRECEDENTI SI RECUPERATE IN ANUL CURENT			-1.994.000	-3.773.500	-3.891.679	-3.891.679	-3.891.679		
			85	01		Plati efectuate in anii precedenti si recuperate in anul curent			-1.994.000	-3.773.500	-3.891.679	-3.891.679	-3.891.679		
			85	01	01	Plati efectuate in anii precedenti si recuperate in anul curent (SF)			-1.994.000	-3.709.500	-3.503.470	-3.503.470	-3.503.470		
			85	01	02	Plati efectuate in anii precedenti si recuperate in anul curent (SD)				-64.000	-388.209	-388.209	-388.209		
5100	02					Partea I-a SERVICII PUBLICE GENERALE	289.053.000	300.453.500	291.553.000	263.216.000	233.737.402	260.720.406	217.071.204	43.649.202	192.099.989
5102						AUTORITATI PUBLICE SI ACTIUNI EXTERNE	241.462.000	231.613.500	240.962.000	194.767.000	170.362.977	197.345.981	153.696.779	43.649.202	132.796.827
			01			CHELTUIELI CURENTE	190.457.000	182.857.500	190.457.000	182.857.500	161.722.438	161.607.680	148.554.861	13.052.819	115.131.391
			10			TITLUL I CHELTUIELI DE PERSONAL	64.265.000	52.638.500	64.265.000	52.638.500	51.391.739	51.391.739	51.391.739		51.277.191
			10	01		Cheltuieli salariale in bani	62.126.000	50.751.500	62.126.000	50.751.500	49.647.502	49.647.502	49.647.502		49.516.701
			10	01	01	Salarii de baza	55.725.000	46.168.500	55.725.000	46.168.500	45.592.992	45.592.992	45.592.992		45.331.059

Capi- tol	Sub- capi- tol	Pa- ra- graf	Gru- pa / Titlu	Ar- ti- col	Ali- ne- at	Denumire indicator	Credite de angajament		Credite bugetare		Angajamente bugetare	Angajamente legale	Plati efectuate	Angajamente legale de platit	Cheltuieli efective
							initiale	definitive	initiale	definitive					
A						B	1	2	3	4	5	6	7	8=6-7	9
			10	01	12	Indemnizatii platite unor persoane din afara unitatii	1.207.000	702.000	1.207.000	702.000	667.404	667.404	667.404		670.991
			10	01	13	Drepturi de delegare	60.000	40.000	60.000	40.000	32.088	32.088	32.088		32.088
			10	01	17	Indemnizatii de hrana	1.847.000	1.591.000	1.847.000	1.591.000	1.491.651	1.491.651	1.491.651		1.489.141
			10	01	30	Alte drepturi salariale in bani	3.287.000	2.250.000	3.287.000	2.250.000	1.863.367	1.863.367	1.863.367		1.993.422
			10	02		Cheltuieli salariale in natura	774.000	743.000	774.000	743.000	651.304	651.304	651.304		651.449
			10	02	06	Vouchere de vacanta	769.000	738.000	769.000	738.000	651.304	651.304	651.304		651.449
			10	02	30	Alte drepturi salariale in natura	5.000	5.000	5.000	5.000					
			10	03		Contributii	1.365.000	1.144.000	1.365.000	1.144.000	1.092.933	1.092.933	1.092.933		1.109.041
			10	03	01	Contributii de asigurari sociale de stat	5.000	3.000	5.000	3.000	1.021	1.021	1.021		1.021
			10	03	02	Contributii de asigurari de somaj	1.000	1.000	1.000	1.000	105	105	105		105
			10	03	03	Contributii de asigurari sociale de sanatate	3.000	1.000	3.000	1.000	321	321	321		321
			10	03	04	Contributii de asigurari pentru accidente de munca si boli profesionale	1.000	1.000	1.000	1.000	22	22	22		22
			10	03	05	Prime de asigurare viata platite de angajator pentru angajati	1.000		1.000						
			10	03	06	Contributii pentru concedii si indemnizatii		1.000		1.000	36	36	36		36
			10	03	07	Contributia asiguratorie pentru munca	1.354.000	1.136.000	1.354.000	1.136.000	1.091.122	1.091.122	1.091.122		1.107.230
			10	03	08	Contributii platite de angajator in numele angajatului		1.000		1.000	306	306	306		306
			20			TITLUL II BUNURI SI SERVICII	69.764.000	84.795.000	69.764.000	84.795.000	74.878.631	74.878.631	62.832.255	12.046.376	61.081.461
			20	01		Bunuri si servicii	17.003.000	21.663.000	17.003.000	21.663.000	16.827.047	16.827.047	15.331.913	1.495.134	15.291.726
			20	01	01	Furnituri de birou	943.000	2.113.000	943.000	2.113.000	1.140.236	1.140.236	995.802	144.434	1.022.549

Capi- tol	Sub- capi- tol	Pa- ra- graf	Gru- pa / Titlu	Ar- ti- col	Ali- ne- at	Denumire indicator	Credite de angajament		Credite bugetare		Angajamente bugetare	Angajamente legale	Plati efectuate	Angajamente legale de platit	Cheltuieli efective
							initiale	definitive	initiale	definitive					
A						B	1	2	3	4	5	6	7	8=6-7	9
			20	01	02	Materiale pentru curatenie	210.000	178.000	210.000	178.000	106.804	106.804	96.337	10.467	107.334
			20	01	03	Incalzit, iluminat si forta motrica	2.007.000	4.257.000	2.007.000	4.257.000	3.359.518	3.359.518	3.359.518		3.347.088
			20	01	04	Apa, canal si salubritate	455.000	455.000	455.000	455.000	397.798	397.798	397.798		399.282
			20	01	05	Carburanti si lubrifianti	186.000	327.000	186.000	327.000	240.281	240.281	240.281		169.471
			20	01	06	Piese de schimb	265.000	215.000	265.000	215.000	164.671	164.671	164.671		160.808
			20	01	07	Transport	493.000	463.000	493.000	463.000	417.157	417.157	417.157		417.157
			20	01	08	Posta, telecomunicatii, radio, tv, internet	2.213.000	1.223.000	2.213.000	1.223.000	1.023.948	1.023.948	1.011.230	12.718	1.002.310
			20	01	09	Materiale si prestari de servicii cu caracter functional	1.136.000	951.000	1.136.000	951.000	623.373	623.373	461.012	162.361	501.942
			20	01	30	Alte bunuri si servicii pentru intretinere si functionare	9.095.000	11.481.000	9.095.000	11.481.000	9.353.261	9.353.261	8.188.107	1.165.154	8.163.785
			20	02		Reparatii curente	40.250.000	40.950.000	40.250.000	40.950.000	40.106.481	40.106.481	33.725.790	6.380.691	33.804.165
			20	03		Hrana									8.848
			20	03	01	Hrana pentru oameni									8.848
			20	04		Medicamente si materiale sanitare		10.000		10.000	9.135	9.135	9.135		9.135
			20	04	02	Materiale sanitare		2.000		2.000	1.680	1.680	1.680		1.680
			20	04	04	Dezinfectanti		8.000		8.000	7.455	7.455	7.455		7.455
			20	05		Bunuri de natura obiectelor de inventar	768.000	2.317.000	768.000	2.317.000	879.105	879.105	707.620	171.485	374.580
			20	05	30	Alte obiecte de inventar	768.000	2.317.000	768.000	2.317.000	879.105	879.105	707.620	171.485	374.580
			20	06		Deplasari, detasari, transferari	355.000	23.000	355.000	23.000	21.025	21.025	21.025		21.025
			20	06	01	Deplasari interne, detasari, transferari	305.000	11.000	305.000	11.000	10.186	10.186	10.186		10.186
			20	06	02	Deplasari in strainatate	50.000	12.000	50.000	12.000	10.839	10.839	10.839		10.839
			20	11		Carti, publicatii si materiale documentare	33.000	21.000	33.000	21.000	7.971	7.971	7.971		7.871
			20	12		Consultanta si expertiza	5.500.000	10.800.000	5.500.000	10.800.000	9.717.448	9.717.448	7.603.570	2.113.878	7.676.657

Capi- tol	Sub- capi- tol	Pa- ra- graf	Gru- pa / Titlu	Ar- ti- col	Ali- ne- at	Denumire indicator	Credite de angajament		Credite bugetare		Angajamente bugetare	Angajamente legale	Plati efectuate	Angajamente legale de platit	Cheltuieli efective
							initiale	definitive	initiale	definitive					
A						B	1	2	3	4	5	6	7	8=6-7	9
						CADRULUI FINANCIAR 2014-2020	52.392.000	41.708.000	52.392.000	41.708.000	33.514.492	33.399.734	32.393.291	1.006.443	844.114
	58	01				Programe din Fondul European de Dezvoltare Regionala (FEDR)	50.000.000	32.400.000	50.000.000	32.400.000	31.041.117	31.041.117	30.201.319	839.798	
	58	01	01			Finantarea nationala	9.000.000	3.980.000	9.000.000	3.980.000	3.640.939	3.640.939	3.595.539	45.400	
	58	01	02			Finantarea externa nerambursabila	32.000.000	15.920.000	32.000.000	15.920.000	14.900.178	14.900.178	14.835.737	64.441	
	58	01	03			Cheltuieli neeligibile	9.000.000	12.500.000	9.000.000	12.500.000	12.500.000	12.500.000	11.770.043	729.957	
	58	02				Programe din Fondul Social European (FSE)	2.392.000	9.308.000	2.392.000	9.308.000	2.473.375	2.358.617	2.191.972	166.645	844.114
	58	02	01			Finantarea nationala	629.000	2.012.200	629.000	2.012.200	478.822	455.871	422.542	33.329	52.218
	58	02	02			Finantarea externa nerambursabila	1.763.000	7.295.800	1.763.000	7.295.800	1.994.553	1.902.746	1.769.430	133.316	791.896
	59					TITLUL XI ALTE CHELTUIELI	3.436.000	2.999.000	3.436.000	2.999.000	1.222.497	1.222.497	1.222.497		1.216.752
	59	08				Programe pentru tineret	1.000.000	1.000.000	1.000.000	1.000.000	163.437	163.437	163.437		163.437
	59	17				Despagubiri civile	1.010.000	10.000	1.010.000	10.000					
	59	22				Actiuni cu caracter stiintific si social-cultural	1.000.000	1.620.000	1.000.000	1.620.000	715.309	715.309	715.309		715.309
	59	40				Sume aferente persoanelor cu handicap neincadrate	426.000	369.000	426.000	369.000	343.751	343.751	343.751		338.006
	70					CHELTUIELI DE CAPITAL	51.005.000	48.756.000	51.005.000	12.884.000	9.538.710	36.636.472	6.040.089	30.596.383	17.665.436
	71					TITLUL XV ACTIVE NEFINANCIARE	51.005.000	48.756.000	51.005.000	12.884.000	9.538.710	36.636.472	6.040.089	30.596.383	17.665.436
	71	01				Active fixe	51.005.000	48.756.000	51.005.000	12.884.000	9.538.710	36.636.472	6.040.089	30.596.383	17.665.436
	71	01	01			Constructii	9.469.000	6.177.000	9.469.000	3.353.000	1.109.766	1.109.766		1.109.766	15.664.405
	71	01	02			Masini, echipamente si mijloace de transport	10.627.000	33.051.000	10.627.000	1.911.000	1.640.189	28.622.101	1.428.307	27.193.794	962.178
	71	01	03			Mobilier, aparatura birotica si alte active corporale	4.015.000	1.002.000	4.015.000	1.002.000	945.070	945.070	945.070		101.397
	71	01	30			Alte active fixe (inclusiv reparatii capitale)	26.894.000	8.526.000	26.894.000	6.618.000	5.843.685	5.959.535	3.666.712	2.292.823	937.456

Capi- tol	Sub- capi- tol	Pa- ra- graf	Gru- pa / Titlu	Ar- ti- col	Ali- ne- at	Denumire indicator	Credite de angajament		Credite bugetare		Angajamente bugetare	Angajamente legale	Plati efectuate	Angajamente legale de platit	Cheltuieli efective
							initiale	definitive	initiale	definitive					
							1	2	3	4					
A						B	1	2	3	4	5	6	7	8=6-7	9
						RECUPERATE IN ANUL CURENT				-391.000	-390.874	-390.874	-390.874		
	85					Titlul XXI PLATI EFECTUATE IN ANII PRECEDENTI SI RECUPERATE IN ANUL CURENT				-391.000	-390.874	-390.874	-390.874		
	85	01				Plati efectuate in anii precedenti si recuperate in anul curent				-391.000	-390.874	-390.874	-390.874		
	85	01	01			Plati efectuate in anii precedenti si recuperate in anul curent (SF)				-391.000	-390.874	-390.874	-390.874		
5502						TRANZACTII PRIVIND DATORIA PUBLICA SI IMPRUMUTURI	36.401.000	55.801.000	36.401.000	55.801.000	53.426.101	53.426.101	53.426.101		49.354.838
	01					CHELTUIELI CURENTE	36.401.000	55.801.000	36.401.000	55.801.000	53.426.101	53.426.101	53.426.101		49.354.838
	20					TITLUL II BUNURI SI SERVICII	1.000	1.000	1.000	1.000	1.000	1.000	1.000		869
	20	24				Comisioane si alte costuri aferente imprumuturilor	1.000	1.000	1.000	1.000	1.000	1.000	1.000		869
	20	24	02			Comisioane si alte costuri aferente imprumuturilor interne	1.000	1.000	1.000	1.000	1.000	1.000	1.000		869
	30					TITLUL III DOBANZI	36.400.000	55.800.000	36.400.000	55.800.000	53.425.101	53.425.101	53.425.101		49.353.969
	30	01				Dobanzi aferente datoriei publice interne	28.900.000	48.300.000	28.900.000	48.300.000	46.370.889	46.370.889	46.370.889		42.159.741
	30	01	01			Dobanzi aferente datoriei publice interne directe	28.900.000	48.300.000	28.900.000	48.300.000	46.370.889	46.370.889	46.370.889		42.159.741
	30	02				Dobanzi aferente datoriei publice externe	7.500.000	7.500.000	7.500.000	7.500.000	7.054.212	7.054.212	7.054.212		7.194.228
	30	02	01			Dobanzi, aferente datoriei publice externe directe	7.500.000	7.500.000	7.500.000	7.500.000	7.054.212	7.054.212	7.054.212		7.194.228
6000	02					Partea II-a APARARE, ORDINE PUBLICA SI SIGURANTA NATIONALA	54.484.000	46.261.000	54.484.000	46.258.000	39.943.449	39.943.449	39.902.619	40.830	39.877.228

Capi- tol	Sub- capi- tol	Pa- ra- graf	Gru- pa / Titlu	Ar- ti- col	Ali- ne- at	Denumire indicator	Credite de angajament		Credite bugetare		Angajamente bugetare	Angajamente legale	Plati efectuate	Angajamente legale de plafit	Cheltuieli efective
							initiale	definitive	initiale	definitive					
							1	2	3	4					
A						B	1	2	3	4	5	6	7	8=6-7	9
6002						APARARE	500.000	500.000	500.000	500.000	389.015	389.015	352.945	36.070	334.530
	01					CHELTUIELI CURENTE	500.000	500.000	500.000	500.000	389.015	389.015	352.945	36.070	332.067
	20					TITLUL II BUNURI SI SERVICII	500.000	500.000	500.000	500.000	389.015	389.015	352.945	36.070	332.067
	20	01				Bunuri si servicii	483.000	488.000	483.000	488.000	379.197	379.197	343.127	36.070	332.067
	20	01	01			Furnituri de birou	40.000	40.000	40.000	40.000	18.104	18.104	18.104		18.114
	20	01	02			Materiale pentru curatenie	20.000	20.000	20.000	20.000	7.969	7.969	7.969		7.439
	20	01	03			Incalzit, iluminat si forta motrica	170.000	140.000	170.000	140.000	84.648	84.648	84.648		73.598
	20	01	04			Apa, canal si salubritate	8.000	8.000	8.000	8.000	5.272	5.272	5.272		5.116
	20	01	05			Carburanti si lubrifianti	7.000	7.000	7.000	7.000	3.000	3.000	3.000		3.006
	20	01	08			Posta, telecomunicatii, radio, tv, internet	13.000	13.000	13.000	13.000	8.538	8.538	8.538		9.198
	20	01	09			Materiale si prestari de servicii cu caracter functional	225.000	260.000	225.000	260.000	251.666	251.666	215.596	36.070	215.596
	20	05				Bunuri de natura obiectelor de inventar	17.000	12.000	17.000	12.000	9.818	9.818	9.818		
	20	05	30			Alte obiecte de inventar	17.000	12.000	17.000	12.000	9.818	9.818	9.818		
	70					CHELTUIELI DE CAPITAL									2.463
	71					TITLUL XV ACTIVE NEFINANCIARE									2.463
	71	01				Active fixe									2.463
	71	01	02			Masini, echipamente si mijloace de transport									2.094
	71	01	30			Alte active fixe (inclusiv reparatii capitale)									369
6102						ORDINE PUBLICA SI SIGURANTA NATIONALA	53.984.000	45.761.000	53.984.000	45.758.000	39.554.434	39.554.434	39.549.674	4.760	39.542.698
	01					CHELTUIELI CURENTE	53.984.000	45.761.000	53.984.000	45.761.000	39.556.924	39.556.924	39.552.164	4.760	39.538.243
	20					TITLUL II BUNURI SI SERVICII	400.000	200.000	400.000	200.000	48.147	48.147	43.387	4.760	31.956
	20	01				Bunuri si servicii	40.000	40.000	40.000	40.000	23.157	23.157	18.397	4.760	18.414

Capi- tol	Sub- capi- tol	Pa- ra- graf	Gru- pa / Titlu	Ar- ti- col	Ali- ne- at	Denumire indicator	Credite de angajament		Credite bugetare		Angajamente bugetare	Angajamente legale	Plati efectuate	Angajamente legale de platit	Cheltuieli efective
							initiale	definitive	initiale	definitive					
A						B	1	2	3	4	5	6	7	8=6-7	9
						caracter functional	700.000	652.000	700.000	652.000	445.504	445.504	435.771	9.733	422.573
	20	01	30			Alte bunuri si servicii pentru intretinere si functionare	25.301.000	29.314.000	25.301.000	29.314.000	20.850.529	20.850.529	19.979.236	871.293	19.100.962
	20	02				Reparatii curente	5.994.000	8.334.000	5.994.000	8.334.000	6.260.070	6.260.070	6.235.241	24.829	6.224.952
	20	03				Hrana	82.000	1.054.000	82.000	1.054.000	482.685	482.685	391.722	90.963	483.467
	20	03	01			Hrana pentru oameni	82.000	1.054.000	82.000	1.054.000	482.685	482.685	391.722	90.963	483.467
	20	04				Medicamente si materiale sanitare	91.000	16.000	91.000	16.000	3.278	3.278	3.278		16.673
	20	04	01			Medicamente	4.000	3.000	4.000	3.000	2.615	2.615	2.615		1.431
	20	04	02			Materiale sanitare	17.000	1.000	17.000	1.000	663	663	663		20
	20	04	04			Dezinfectanti	70.000	12.000	70.000	12.000					15.222
	20	05				Bunuri de natura obiectelor de inventar	8.309.000	8.625.000	8.309.000	8.625.000	5.818.429	5.818.429	5.713.219	105.210	1.237.364
	20	05	01			Uniforme si echipament	55.000	109.000	55.000	109.000	73.329	73.329	73.329		
	20	05	03			Lenjerie si accesorii de pat	254.000	429.000	254.000	429.000	365.407	365.407	365.407		29.461
	20	05	30			Alte obiecte de inventar	8.000.000	8.087.000	8.000.000	8.087.000	5.379.693	5.379.693	5.274.483	105.210	1.207.903
	20	06				Deplasari, detasari, transferari	80.000	104.000	80.000	104.000	48.971	48.971	48.971		49.319
	20	06	01			Deplasari interne, detasari, transferari	80.000	104.000	80.000	104.000	48.971	48.971	48.971		49.319
	20	11				Carti, publicatii si materiale documentare	37.000	9.000	37.000	9.000	1.312	1.312	1.312		657
	20	13				Pregatire profesionala	253.000	433.000	253.000	433.000	211.562	211.562	210.962	600	198.189
	20	25				Cheltuieli judiciare si extrajudiciare derivate din actiuni in reprezentarea intereselor statului, potrivit dispozitiilor legale		23.000		23.000	22.326	22.326	22.325	1	22.325
	20	30				Alte cheltuieli	225.000	251.000	225.000	251.000	177.552	177.552	175.703	1.849	153.730
	20	30	03			Prime de asigurare non-viata	6.000	4.000	6.000	4.000	3.793	3.793	3.793		42.856
	20	30	04			Chirii	66.000	106.000	66.000	106.000	92.703	92.703	92.703		53.640

Capi- tol	Sub- capi- tol	Pa- ra- graf	Gru- pa / Titlu	Ar- ti- col	Ali- ne- at	Denumire indicator	Credite de angajament		Credite bugetare		Angajamente bugetare	Angajamente legale	Plati efectuate	Angajamente legale de platit	Cheltuieli efective
							initiale	definitive	initiale	definitive					
A						B	1	2	3	4	5	6	7	8=6-7	9
			20	30	30	Alte cheltuieli cu bunuri si servicii	153.000	141.000	153.000	141.000	81.056	81.056	79.207	1.849	57.234
			55			TITLUL VII ALTE TRANSFERURI	26.307.000	32.127.000	26.307.000	32.127.000	29.593.239	29.593.239	29.593.239		29.593.239
			55	01		A. Transferuri interne	26.307.000	32.127.000	26.307.000	32.127.000	29.593.239	29.593.239	29.593.239		29.593.239
			55	01	63	Finantarea invatamantului particular sau confesional acreditat	26.307.000	32.127.000	26.307.000	32.127.000	29.593.239	29.593.239	29.593.239		29.593.239
			57			TITLUL VIII ASISTENTA SOCIALA	8.396.000	14.918.000	8.396.000	14.918.000	9.151.210	9.151.210	7.232.863	1.918.347	7.108.223
			57	02		Ajutoare sociale	8.396.000	14.918.000	8.396.000	14.918.000	9.151.210	9.151.210	7.232.863	1.918.347	7.108.223
			57	02	01	Ajutoare sociale in numerar	3.643.000	5.945.000	3.643.000	5.945.000	3.283.350	3.283.350	3.283.350		3.274.963
			57	02	02	Ajutoare sociale in natura	4.753.000	7.805.000	4.753.000	7.805.000	5.867.860	5.867.860	3.949.513	1.918.347	3.833.260
			57	02	05	Suport alimentar		1.168.000		1.168.000					
			58			TITLUL X PROIECTE CU FINANTARE DIN FONDURI EXTERNE NERAMBURSABILE									
						CADRULUI FINANCIAR 2014-2020	48.144.000	48.153.000	48.144.000	48.153.000	20.858.429	20.773.939	20.653.906	120.033	761.603
			58	01		Programe din Fondul European de Dezvoltare Regionala (FEDR)	45.034.000	45.034.000	45.034.000	45.034.000	20.225.140	20.225.140	20.105.107	120.033	725.066
			58	01	01	Finantarea nationala	28.000	28.000	28.000	28.000	5.940	5.940	5.940		
			58	01	02	Finantarea externa nerambursabila	45.006.000	45.006.000	45.006.000	45.006.000	20.219.200	20.219.200	20.099.167	120.033	725.066
			58	02		Programe din Fondul Social European (FSE)		9.000		9.000	4.196	4.196	4.196		2.100
			58	02	01	Finantarea nationala		9.000		9.000	4.196	4.196	4.196		2.100
			58	15		Alte programe comunitare finantate in perioada 2014-2020	3.110.000	3.110.000	3.110.000	3.110.000	629.093	544.603	544.603		34.437
			58	15	01	Finantarea nationala	2.220.000	2.220.000	2.220.000	2.220.000	4.756	4.756	4.756		4.756
			58	15	02	Finantare externa nerambursabila	890.000	890.000	890.000	890.000	624.337	539.847	539.847		29.681
			59			TITLUL XI ALTE CHELTUIELI	25.630.000	35.254.000	25.630.000	35.254.000	33.770.213	33.770.213	33.767.996	2.217	33.777.049
			59	01		Burse	25.630.000	35.180.000	25.630.000	35.180.000	33.697.951	33.697.951	33.695.734	2.217	33.704.787
			59	17		Despagubiri civile		74.000		74.000	72.262	72.262	72.262		72.262

Capi- tol	Sub- capi- tol	Pa- ra- graf	Gru- pa / Titlu	Ar- ti- col	Ali- ne- at	Denumire indicator	Credite de angajament		Credite bugetare		Angajamente bugetare	Angajamente legale	Plati efectuate	Angajamente legale de platit	Cheltuieli efective
							initiale	definitive	initiale	definitive					
							1	2	3	4					
A						B	1	2	3	4	5	6	7	8=6-7	9
			70			CHELTUIELI DE CAPITAL	36.499.000	86.682.000	36.499.000	14.832.000	11.489.282	58.335.020	9.417.659	48.917.361	4.734.475
			71			TITLUL XV ACTIVE NEFINANCIARE	36.499.000	86.682.000	36.499.000	14.832.000	11.489.282	58.335.020	9.417.659	48.917.361	4.734.475
			71	01		Active fixe	36.499.000	86.682.000	36.499.000	14.832.000	11.489.282	58.335.020	9.417.659	48.917.361	4.696.990
			71	01	01	Constructii	28.760.000	77.084.000	28.760.000	5.234.000	3.352.897	50.198.635	1.615.293	48.583.342	148.568
			71	01	02	Masini, echipamente si mijloace de transport	1.215.000	1.783.000	1.215.000	1.783.000	1.580.805	1.580.805	1.485.634	95.171	428.391
			71	01	03	Mobilier, aparatura birotica si alte active corporale	3.959.000	4.911.000	3.959.000	4.911.000	4.373.607	4.373.607	4.361.218	12.389	3.418.987
			71	01	30	Alte active fixe (inclusiv reparatii capitale)	2.565.000	2.904.000	2.565.000	2.904.000	2.181.973	2.181.973	1.955.514	226.459	701.044
			71	03		Reparatii capitale aferente activelor fixe									37.485
			84			PLATI EFECTUATE IN ANII PRECEDENTI SI RECUPERATE IN ANUL CURENT					-68.164	-68.164	-68.164		
			85			Titlul XXI PLATI EFECTUATE IN ANII PRECEDENTI SI RECUPERATE IN ANUL CURENT					-68.164	-68.164	-68.164		
			85	01		Plati efectuate in anii precedenti si recuperate in anul curent					-68.164	-68.164	-68.164		
			85	01	01	Plati efectuate in anii precedenti si recuperate in anul curent (SF)					-68.164	-68.164	-68.164		
6602						SANATATE	5.036.000	8.850.000	5.036.000	2.900.000	1.008.853	2.030.373	902.703	1.127.670	
			70			CHELTUIELI DE CAPITAL	5.036.000	8.850.000	5.036.000	2.900.000	1.008.853	2.030.373	902.703	1.127.670	
			71			TITLUL XV ACTIVE NEFINANCIARE	5.036.000	8.850.000	5.036.000	2.900.000	1.008.853	2.030.373	902.703	1.127.670	
			71	01		Active fixe	5.036.000	8.850.000	5.036.000	2.900.000	1.008.853	2.030.373	902.703	1.127.670	
			71	01	01	Constructii	4.310.000	6.300.000	4.310.000	1.320.000	410.037	1.431.557	405.037	1.026.520	

Capi- tol	Sub- capi- tol	Pa- ra- graf	Gru- pa / Titlu	Ar- ti- col	Ali- ne- at	Denumire indicator	Credite de angajament		Credite bugetare		Angajamente bugetare	Angajamente legale	Plati efectuate	Angajamente legale de platit	Cheltuieli efective
							initiale	definitive	initiale	definitive					
A						B	1	2	3	4	5	6	7	8=6-7	9
			71	01	30	Alte active fixe (inclusiv reparatii capitale)	726.000	2.550.000	726.000	1.580.000	598.816	598.816	497.666	101.150	
6702						CULTURA, RECREERE SI RELIGIE	129.329.000	263.734.320	129.329.000	155.796.320	135.386.173	135.186.173	135.086.213	99.960	118.690.924
			01			CHELTUIELI CURENTE	89.840.000	103.455.320	89.840.000	103.455.320	94.307.934	94.307.934	94.307.934		92.663.945
			10			TITLUL I CHELTUIELI DE PERSONAL	17.510.000	17.115.000	17.510.000	17.115.000	17.075.619	17.075.619	17.075.619		17.242.530
			10	01		Cheltuieli salariale in bani	16.765.000	16.386.000	16.765.000	16.386.000	16.349.282	16.349.282	16.349.282		16.512.851
			10	01	01	Salarii de baza	15.200.000	14.862.000	15.200.000	14.862.000	14.842.702	14.842.702	14.842.702		15.032.950
			10	01	17	Indemnizatii de hrana	1.058.000	924.000	1.058.000	924.000	922.690	922.690	922.690		923.695
			10	01	30	Alte drepturi salariale in bani	507.000	600.000	507.000	600.000	583.890	583.890	583.890		556.206
			10	02		Cheltuieli salariale in natura	365.000	363.000	365.000	363.000	361.744	361.744	361.744		361.744
			10	02	06	Vouchere de vacanta	365.000	363.000	365.000	363.000	361.744	361.744	361.744		361.744
			10	03		Contributii	380.000	366.000	380.000	366.000	364.593	364.593	364.593		367.935
			10	03	07	Contributia asiguratorie pentru munca	380.000	366.000	380.000	366.000	364.593	364.593	364.593		367.935
			20			TITLUL II BUNURI SI SERVICII	64.980.000	78.630.320	64.980.000	78.630.320	69.922.605	69.922.605	69.922.605		68.507.705
			20	01		Bunuri si servicii	61.327.000	73.761.000	61.327.000	73.761.000	65.447.659	65.447.659	65.447.659		65.019.619
			20	01	03	Incalzit, iluminat si forta motrica	1.170.000	1.340.000	1.170.000	1.340.000	993.470	993.470	993.470		993.470
			20	01	04	Apa, canal si salubritate	3.100.000	4.200.000	3.100.000	4.200.000	3.822.821	3.822.821	3.822.821		3.686.939
			20	01	05	Carburanti si lubrifianti	3.110.000	4.555.000	3.110.000	4.555.000	4.260.428	4.260.428	4.260.428		4.289.659
			20	01	06	Piese de schimb	600.000	760.000	600.000	760.000	745.051	745.051	745.051		668.147
			20	01	08	Posta, telecomunicatii, radio, tv, internet	80.000	51.000	80.000	51.000	49.186	49.186	49.186		49.186
			20	01	09	Materiale si prestari de servicii cu caracter functional	3.400.000	5.469.000	3.400.000	5.469.000	4.667.623	4.667.623	4.667.623		5.405.463
			20	01	30	Alte bunuri si servicii pentru intretinere si functionare	49.867.000	57.386.000	49.867.000	57.386.000	50.909.080	50.909.080	50.909.080		49.926.755
			20	02		Reparatii curente	350.000	350.000	350.000	350.000	331.297	331.297	331.297		330.228

Capi- tol	Sub- capi- tol	Pa- ra- graf	Gru- pa / Titlu	Ar- ti- col	Ali- ne- at	Denumire indicator	Credite de angajament		Credite bugetare		Angajamente bugetare	Angajamente legale	Plati efectuate	Angajamente legale de platit	Cheltuieli efective
							initiale	definitive	initiale	definitive					
A						B	1	2	3	4	5	6	7	8=6-7	9
			20	05		Bunuri de natura obiectelor de inventar	720.000	1.150.000	720.000	1.150.000	1.014.412	1.014.412	1.014.412		112.968
			20	05	30	Alte obiecte de inventar	720.000	1.150.000	720.000	1.150.000	1.014.412	1.014.412	1.014.412		112.968
			20	13		Pregatire profesionala	40.000	25.000	40.000	25.000	24.496	24.496	24.496		
			20	14		Protectia muncii	1.340.000	1.345.000	1.340.000	1.345.000	1.344.578	1.344.578	1.344.578		1.336.522
			20	24		Comisioane si alte costuri aferente imprumuturilor	3.000		3.000						
			20	24	02	Comisioane si alte costuri aferente imprumuturilor interne	3.000		3.000						
			20	30		Alte cheltuieli	1.200.000	1.999.320	1.200.000	1.999.320	1.760.163	1.760.163	1.760.163		1.708.368
			20	30	30	Alte cheltuieli cu bunuri si servicii	1.200.000	1.999.320	1.200.000	1.999.320	1.760.163	1.760.163	1.760.163		1.708.368
			51			TITLUL VI TRANSFERURI INTRE UNITATI ALE ADMINISTRATIEI PUBLICE	5.000.000	5.350.000	5.000.000	5.350.000	4.952.046	4.952.046	4.952.046		4.952.046
			51	01		Transferuri curente	5.000.000	5.350.000	5.000.000	5.350.000	4.952.046	4.952.046	4.952.046		4.952.046
			51	01	01	Transferuri catre institutiile publice	5.000.000	5.350.000	5.000.000	5.350.000	4.952.046	4.952.046	4.952.046		4.952.046
			59			TITLUL XI ALTE CHELTUIELI	2.350.000	2.360.000	2.350.000	2.360.000	2.357.664	2.357.664	2.357.664		1.961.664
			59	12		Sustinerea cultelor	2.000.000	2.000.000	2.000.000	2.000.000	2.000.000	2.000.000	2.000.000		1.604.000
			59	40		Sume aferente persoanelor cu handicap neincadrate	350.000	360.000	350.000	360.000	357.664	357.664	357.664		357.664
			70			CHELTUIELI DE CAPITAL	34.489.000	154.979.000	34.489.000	47.041.000	36.133.385	35.933.385	35.833.425	99.960	26.026.979
			71			TITLUL XV ACTIVE NEFINANCIARE	34.489.000	154.979.000	34.489.000	47.041.000	36.133.385	35.933.385	35.833.425	99.960	26.026.979
			71	01		Active fixe	34.489.000	154.979.000	34.489.000	47.041.000	36.133.385	35.933.385	35.833.425	99.960	26.026.979
			71	01	01	Constructii	25.212.000	137.426.000	25.212.000	37.757.000	27.403.015	27.403.015	27.303.055	99.960	20.448.682
			71	01	02	Masini, echipamente si mijloace de transport	4.996.000	4.893.000	4.996.000	4.893.000	4.658.530	4.658.530	4.658.530		2.050.466
			71	01	03	Mobilier, aparatura birotica si alte active corporale	450.000	370.000	450.000	370.000	360.499	360.499	360.499		3.118.179

Capi- tol	Sub- capi- tol	Pa- ra- graf	Gru- pa / Titlu	Ar- ti- col	Ali- ne- at	Denumire indicator	Credite de angajament		Credite bugetare		Angajamente bugetare	Angajamente legale	Plati efectuate	Angajamente legale de platit	Cheltuieli efective
							initiale	definitive	initiale	definitive					
A						B	1	2	3	4	5	6	7	8=6-7	9
			71	01	30	Alte active fixe (inclusiv reparatii capitale)	3.831.000	12.290.000	3.831.000	4.021.000	3.711.341	3.511.341	3.511.341		409.652
			79			OPERATIUNI FINANCIARE	5.000.000	5.300.000	5.000.000	5.300.000	5.299.000	5.299.000	5.299.000		
			81			TITLUL XIX RAMBURSARI DE CREDITE	5.000.000	5.300.000	5.000.000	5.300.000	5.299.000	5.299.000	5.299.000		
			81	02		Rambursari de credite interne	5.000.000	5.300.000	5.000.000	5.300.000	5.299.000	5.299.000	5.299.000		
			81	02	01	Rambursari de credite interne garantate	5.000.000	5.300.000	5.000.000	5.300.000	5.299.000	5.299.000	5.299.000		
			84			PLATI EFECTUATE IN ANII PRECEDENTI SI RECUPERATE IN ANUL CURENT					-354.146	-354.146	-354.146		
			85			Titlul XXI PLATI EFECTUATE IN ANII PRECEDENTI SI RECUPERATE IN ANUL CURENT					-354.146	-354.146	-354.146		
			85	01		Plati efectuate in anii precedenti si recuperate in anul curent					-354.146	-354.146	-354.146		
			85	01	01	Plati efectuate in anii precedenti si recuperate in anul curent (SF)					-29.258	-29.258	-29.258		
			85	01	02	Plati efectuate in anii precedenti si recuperate in anul curent (SD)					-324.888	-324.888	-324.888		
6802						ASIGURARI SI ASISTENTA SOCIALA	282.431.000	289.262.000	280.937.000	287.668.000	262.712.081	262.712.081	262.712.081		276.599.905
			01			CHELTUIELI CURENTE	271.219.000	274.638.000	271.219.000	274.638.000	254.007.190	254.007.190	254.007.190		266.618.398
			10			TITLUL I CHELTUIELI DE PERSONAL	131.250.000	130.050.000	131.250.000	130.050.000	128.000.195	128.000.195	128.000.195		128.115.764
			10	01		Cheltuieli salariale in bani	125.756.000	124.672.000	125.756.000	124.672.000	122.864.686	122.864.686	122.864.686		122.952.116
			10	01	01	Salarii de baza	108.793.000	108.650.000	108.793.000	108.650.000	107.261.825	107.261.825	107.261.825		107.265.721
			10	01	05	Sporuri pentru conditii de munca	9.460.000	9.276.000	9.460.000	9.276.000	9.111.740	9.111.740	9.111.740		9.162.401
			10	01	06	Alte sporuri	87.000	82.000	87.000	82.000	74.082	74.082	74.082		74.760
			10	01	17	Indemnizatii de hrana	7.416.000	6.664.000	7.416.000	6.664.000	6.417.039	6.417.039	6.417.039		6.449.234
			10	02		Cheltuieli salariale in natura	2.662.000	2.593.000	2.662.000	2.593.000	2.420.603	2.420.603	2.420.603		2.420.603

Capi- tol	Sub- capi- tol	Pa- ra- graf	Gru- pa / Titlu	Ar- ti- col	Ali- ne- at	Denumire indicator	Credite de angajament		Credite bugetare		Angajamente bugetare	Angajamente legale	Plati efectuate	Angajamente legale de platit	Cheltuieli efective
							initiale	definitive	initiale	definitive					
A						B	1	2	3	4	5	6	7	8=6-7	9
			20	05	30	Alte obiecte de inventar	795.000	846.000	795.000	846.000	560.142	560.142	560.142		977.804
			20	06		Deplasari, detasari, transferari		20.000		20.000	13.976	13.976	13.976		13.976
			20	06	02	Deplasari in strainatate		20.000		20.000	13.976	13.976	13.976		13.976
			20	13		Pregatire profesionala	135.000	200.000	135.000	200.000	95.824	95.824	95.824		95.824
			20	14		Protectia muncii	50.000	50.000	50.000	50.000	36.669	36.669	36.669		34.348
			20	30		Alte cheltuieli	905.000	1.055.000	905.000	1.055.000	975.888	975.888	975.888		968.361
			20	30	30	Alte cheltuieli cu bunuri si servicii	905.000	1.055.000	905.000	1.055.000	975.888	975.888	975.888		968.361
			40			TITLUL IV SUBVENTII	5.200.000	5.026.000	5.200.000	5.026.000	4.115.457	4.115.457	4.115.457		4.115.457
			40	30		Alte subventii	5.200.000	5.026.000	5.200.000	5.026.000	4.115.457	4.115.457	4.115.457		4.115.457
			57			TITLUL VIII ASISTENTA SOCIALA	81.249.000	81.305.000	81.249.000	81.305.000	77.343.967	77.343.967	77.343.967		77.296.730
			57	02		Ajutoare sociale	81.249.000	81.305.000	81.249.000	81.305.000	77.343.967	77.343.967	77.343.967		77.296.730
			57	02	01	Ajutoare sociale in numerar	75.800.000	75.856.000	75.800.000	75.856.000	72.833.301	72.833.301	72.833.301		72.785.945
			57	02	02	Ajutoare sociale in natura	5.449.000	5.449.000	5.449.000	5.449.000	4.510.666	4.510.666	4.510.666		4.510.785
			58			TITLUL X PROIECTE CU FINANTARE DIN FONDURI EXTERNE NERAMBURSABILE									
						CADRULUI FINANCIAR 2014-2020	11.905.000	14.970.000	11.905.000	14.970.000	6.292.937	6.292.937	6.292.937		1.050.986
			58	01		Programe din Fondul European de Dezvoltare Regionala (FEDR)	9.990.000	13.621.000	9.990.000	13.621.000	5.267.724	5.267.724	5.267.724		
			58	01	01	Finantarea nationala	890.000	1.006.000	890.000	1.006.000	921.102	921.102	921.102		
			58	01	02	Finantarea externa nerambursabila	3.557.000	4.020.000	3.557.000	4.020.000	2.118.285	2.118.285	2.118.285		
			58	01	03	Cheltuieli neeligibile	5.543.000	8.595.000	5.543.000	8.595.000	2.228.337	2.228.337	2.228.337		
			58	02		Programe din Fondul Social European (FSE)	1.915.000	1.349.000	1.915.000	1.349.000	1.025.213	1.025.213	1.025.213		1.050.986
			58	02	01	Finantarea nationala	316.000	227.000	316.000	227.000	164.535	164.535	164.535		169.598
			58	02	02	Finantarea externa nerambursabila	1.599.000	1.122.000	1.599.000	1.122.000	860.678	860.678	860.678		881.388
			70			CHELTUIELI DE CAPITAL	11.212.000	14.624.000	11.212.000	14.624.000	10.072.344	10.072.344	10.072.344		9.981.507
			71			TITLUL XV ACTIVE NEFINANCIARE	11.212.000	14.624.000	11.212.000	14.624.000	10.072.344	10.072.344	10.072.344		9.981.507

Capi- tol	Sub- capi- tol	Pa- ra- graf	Gru- pa / Titlu	Ar- ti- col	Ali- ne- at	Denumire indicator	Credite de angajament		Credite bugetare		Angajamente bugetare	Angajamente legale	Plati efectuate	Angajamente legale de platit	Cheltuieli efective
							initiale	definitive	initiale	definitive					
A						B	1	2	3	4	5	6	7	8=6-7	9
			71	01		Active fixe	11.212.000	14.624.000	11.212.000	14.624.000	10.072.344	10.072.344	10.072.344		9.981.507
			71	01	01	Constructii	9.500.000	12.410.000	9.500.000	12.410.000	8.803.562	8.803.562	8.803.562		8.740.375
			71	01	02	Masini, echipamente si mijloace de transport									61.871
			71	01	03	Mobilier, aparatura birotica si alte active corporale	1.126.000	1.474.000	1.126.000	1.474.000	1.104.181	1.104.181	1.104.181		656.887
			71	01	30	Alte active fixe (inclusiv reparatii capitale)	586.000	740.000	586.000	740.000	164.601	164.601	164.601		522.374
			84			PLATI EFECTUATE IN ANII PRECEDENTI SI RECUPERATE IN ANUL CURENT			-1.494.000	-1.594.000	-1.367.453	-1.367.453	-1.367.453		
			85			Titlul XXI PLATI EFECTUATE IN ANII PRECEDENTI SI RECUPERATE IN ANUL CURENT			-1.494.000	-1.594.000	-1.367.453	-1.367.453	-1.367.453		
			85	01		Plati efectuate in anii precedenti si recuperate in anul curent			-1.494.000	-1.594.000	-1.367.453	-1.367.453	-1.367.453		
			85	01	01	Plati efectuate in anii precedenti si recuperate in anul curent (SF)			-1.494.000	-1.594.000	-1.367.453	-1.367.453	-1.367.453		
7000	02					Partea IV-a SERVICII SI DEZVOLTARE PUBLICA, LOCUINTE, MEDIU SI APE	303.317.000	501.787.000	303.317.000	303.509.000	274.873.697	300.951.079	265.972.895	34.978.184	191.223.560
7002						LOCUINTE, SERVICII SI DEZVOLTARE PUBLICA	183.906.000	386.726.000	183.906.000	195.328.000	172.270.474	198.347.856	163.530.322	34.817.534	90.043.104
			01			CHELTUIELI CURENTE	36.036.000	24.130.000	36.036.000	24.130.000	17.072.626	17.072.626	17.072.626		16.888.497
			10			TITLUL I CHELTUIELI DE PERSONAL	10.355.000	9.575.000	10.355.000	9.575.000	9.546.998	9.546.998	9.546.998		9.618.241
			10	01		Cheltuieli salariale in bani	9.992.000	9.232.000	9.992.000	9.232.000	9.220.721	9.220.721	9.220.721		9.290.581
			10	01	01	Salarii de baza	9.450.000	8.775.000	9.450.000	8.775.000	8.767.052	8.767.052	8.767.052		8.838.430
			10	01	17	Indemnizatii de hrana	392.000	327.000	392.000	327.000	325.921	325.921	325.921		326.271
			10	01	30	Alte drepturi salariale in bani	150.000	130.000	150.000	130.000	127.748	127.748	127.748		125.880

Capi- tol	Sub- capi- tol	Pa- ra- graf	Gru- pa / Titlu	Ar- ti- col	Ali- ne- at	Denumire indicator	Credite de angajament		Credite bugetare		Angajamente bugetare	Angajamente legale	Plati efectuate	Angajamente legale de platit	Cheltuieli efective
							initiale	definitive	initiale	definitive					
A						B	1	2	3	4	5	6	7	8=6-7	9
			10	02		Cheltuieli salariale in natura	137.000	137.000	137.000	137.000	120.935	120.935	120.935		120.935
			10	02	06	Vouchere de vacanta	137.000	137.000	137.000	137.000	120.935	120.935	120.935		120.935
			10	03		Contributii	226.000	206.000	226.000	206.000	205.342	205.342	205.342		206.725
			10	03	07	Contributia asiguratorie pentru munca	226.000	206.000	226.000	206.000	205.342	205.342	205.342		206.725
			20			TITLUL II BUNURI SI SERVICII	5.171.000	5.254.000	5.171.000	5.254.000	4.436.872	4.436.872	4.436.872		4.181.500
			20	01		Bunuri si servicii	1.695.000	1.807.000	1.695.000	1.807.000	1.525.260	1.525.260	1.525.260		1.516.720
			20	01	01	Furnituri de birou	120.000	120.000	120.000	120.000	101.891	101.891	101.891		108.589
			20	01	02	Materiale pentru curatenie	120.000	120.000	120.000	120.000	111.048	111.048	111.048		102.757
			20	01	03	Incalzit, iluminat si forta motrica	125.000	215.000	125.000	215.000	154.751	154.751	154.751		149.223
			20	01	04	Apa, canal si salubritate	10.000	10.000	10.000	10.000	5.706	5.706	5.706		5.706
			20	01	08	Posta, telecomunicatii, radio, tv, internet	270.000	270.000	270.000	270.000	204.570	204.570	204.570		204.593
			20	01	09	Materiale si prestari de servicii cu caracter functional	100.000	152.000	100.000	152.000	113.737	113.737	113.737		114.883
			20	01	30	Alte bunuri si servicii pentru intretinere si functionare	950.000	920.000	950.000	920.000	833.557	833.557	833.557		830.969
			20	02		Reparatii curente	100.000	83.000	100.000	83.000	82.422	82.422	82.422		82.422
			20	05		Bunuri de natura obiectelor de inventar	200.000	250.000	200.000	250.000	242.377	242.377	242.377		
			20	05	30	Alte obiecte de inventar	200.000	250.000	200.000	250.000	242.377	242.377	242.377		
			20	06		Deplasari, detasari, transferari	6.000	34.000	6.000	34.000	27.726	27.726	27.726		27.726
			20	06	01	Deplasari interne, detasari, transferari		10.000		10.000	3.750	3.750	3.750		3.750
			20	06	02	Deplasari in strainatate	6.000	24.000	6.000	24.000	23.976	23.976	23.976		23.976
			20	12		Consultanta si expertiza	150.000	210.000	150.000	210.000	180.880	180.880	180.880		125.380
			20	13		Pregatire profesionala	50.000	10.000	50.000	10.000	9.359	9.359	9.359		9.359
			20	14		Protectia muncii	420.000	310.000	420.000	310.000	306.656	306.656	306.656		298.390
			20	30		Alte cheltuieli	2.550.000	2.550.000	2.550.000	2.550.000	2.062.192	2.062.192	2.062.192		2.121.503

Capi- tol	Sub- capi- tol	Pa- ra- graf	Gru- pa / Titlu	Ar- ti- col	Ali- ne- at	Denumire indicator	Credite de angajament		Credite bugetare		Angajamente bugetare	Angajamente legale	Plati efectuate	Angajamente legale de platit	Cheltuieli efective
							initiale	definitive	initiale	definitive					
A						B	1	2	3	4	5	6	7	8=6-7	9
			20	30	30	Alte cheltuieli cu bunuri si servicii	2.550.000	2.550.000	2.550.000	2.550.000	2.062.192	2.062.192	2.062.192		2.121.503
			51			TITLUL VI TRANSFERURI INTRE UNITATI ALE ADMINISTRATIEI PUBLICE	20.295.000	9.086.000	20.295.000	9.086.000	2.876.793	2.876.793	2.876.793		2.876.793
			51	02		Transferuri de capital	20.295.000	9.086.000	20.295.000	9.086.000	2.876.793	2.876.793	2.876.793		2.876.793
			51	02	29	Alte transferuri de capital catre instituti publice	20.295.000	9.086.000	20.295.000	9.086.000	2.876.793	2.876.793	2.876.793		2.876.793
			58			TITLUL X PROIECTE CU FINANTARE DIN FONDURI EXTERNE NERAMBURSABILE CADRULUI FINANCIAR 2014-2020	215.000	215.000	215.000	215.000	211.963	211.963	211.963		211.963
			58	01		Programe din Fondul European de Dezvoltare Regionala (FEDR)	215.000	215.000	215.000	215.000	211.963	211.963	211.963		211.963
			58	01	01	Finantarea nationala	112.000	112.000	112.000	112.000	110.221	110.221	110.221		110.221
			58	01	02	Finantarea externa nerambursabila	103.000	103.000	103.000	103.000	101.742	101.742	101.742		101.742
			70			CHELTUIELI DE CAPITAL	80.870.000	293.296.000	80.870.000	101.898.000	87.968.189	114.045.571	79.228.037	34.817.534	72.645.632
			71			TITLUL XV ACTIVE NEFINANCIARE	80.870.000	293.296.000	80.870.000	101.898.000	87.968.189	114.045.571	79.228.037	34.817.534	72.645.632
			71	01		Active fixe	80.870.000	293.296.000	80.870.000	101.898.000	87.968.189	114.045.571	79.228.037	34.817.534	72.645.632
			71	01	01	Constructii	73.742.000	279.905.000	73.742.000	89.056.000	75.545.607	101.622.989	67.238.170	34.384.819	56.983
			71	01	02	Masini, echipamente si mijloace de transport									18.817
			71	01	03	Mobilier, aparatura birotica si alte active corporale									2.856
			71	01	30	Alte active fixe (inclusiv reparatii capitale)	7.128.000	13.391.000	7.128.000	12.842.000	12.422.582	12.422.582	11.989.867	432.715	72.566.976
			79			OPERATIUNI FINANCIARE	67.000.000	69.300.000	67.000.000	69.300.000	67.229.659	67.229.659	67.229.659		508.975
			81			TITLUL XIX RAMBURSARI DE CREDITE	67.000.000	69.300.000	67.000.000	69.300.000	67.229.659	67.229.659	67.229.659		508.975
			81	01		Rambursari de credite externe	35.000.000	35.000.000	35.000.000	35.000.000	33.829.659	33.829.659	33.829.659		508.975

Capi- tol	Sub- capi- tol	Pa- ra- graf	Gru- pa / Titlu	Ar- ti- col	Ali- ne- at	Denumire indicator	Credite de angajament		Credite bugetare		Angajamente bugetare	Angajamente legale	Plati efectuate	Angajamente legale de platit	Cheltuieli efective
							initiale	definitive	initiale	definitive					
A						B	1	2	3	4	5	6	7	8=6-7	9
			81	01	01	Rambursari de credite externe contractate de ordonatorii de credite	35.000.000	35.000.000	35.000.000	35.000.000	33.829.659	33.829.659	33.829.659		
			81	01	06	Diferente de curs aferente datoriei publice externe									508.975
			81	02		Rambursari de credite interne	32.000.000	34.300.000	32.000.000	34.300.000	33.400.000	33.400.000	33.400.000		
			81	02	05	Rambursari de credite aferente datoriei publice interne locale	32.000.000	34.300.000	32.000.000	34.300.000	33.400.000	33.400.000	33.400.000		
7402						PROTECTIA MEDIULUI	119.411.000	115.061.000	119.411.000	108.181.000	102.603.223	102.603.223	102.442.573	160.650	101.180.456
			01			CHELTUIELI CURENTE	103.000.000	107.555.000	103.000.000	107.555.000	102.849.978	102.849.978	102.849.978		101.173.545
			20			TITLUL II BUNURI SI SERVICII	103.000.000	103.747.000	103.000.000	103.747.000	101.276.207	101.276.207	101.276.207		99.599.773
			20	01		Bunuri si servicii	103.000.000	103.747.000	103.000.000	103.747.000	101.276.207	101.276.207	101.276.207		99.599.773
			20	01	09	Materiale si prestari de servicii cu caracter functional	103.000.000	103.747.000	103.000.000	103.747.000	101.276.207	101.276.207	101.276.207		99.599.773
			51			TITLUL VI TRANSFERURI INTRE UNITATI ALE ADMINISTRATIEI PUBLICE		3.400.000		3.400.000	1.165.924	1.165.924	1.165.924		1.165.925
			51	01		Transferuri curente		3.000.000		3.000.000	895.199	895.199	895.199		895.200
			51	01	01	Transferuri catre institutiile publice		3.000.000		3.000.000	895.199	895.199	895.199		895.200
			51	02		Transferuri de capital		400.000		400.000	270.725	270.725	270.725		270.725
			51	02	29	Alte transferuri de capital catre instituti publice		400.000		400.000	270.725	270.725	270.725		270.725
			55			TITLUL VII ALTE TRANSFERURI		408.000		408.000	407.847	407.847	407.847		407.847
			55	01		A. Transferuri interne		408.000		408.000	407.847	407.847	407.847		407.847
			55	01	42	Transferuri din bugetul local catre asociatiile de dezvoltare intercomuni- tare		408.000		408.000	407.847	407.847	407.847		407.847
			70			CHELTUIELI DE CAPITAL	16.411.000	7.506.000	16.411.000	1.373.000	500.156	500.156	339.506	160.650	6.911

Capi- tol	Sub- capi- tol	Pa- ra- graf	Gru- pa / Titlu	Ar- ti- col	Ali- ne- at	Denumire indicator	Credite de angajament		Credite bugetare		Angajamente bugetare	Angajamente legale	Plati efectuate	Angajamente legale de platit	Cheltuieli efective
							initiale	definitive	initiale	definitive					
A						B	1	2	3	4	5	6	7	8=6-7	9
			71			TITLUL XV ACTIVE NEFINANCIARE	16.411.000	7.506.000	16.411.000	1.373.000	500.156	500.156	339.506	160.650	6.911
			71	01		Active fixe	16.411.000	7.506.000	16.411.000	1.373.000	500.156	500.156	339.506	160.650	6.911
			71	01	01	Constructii	14.677.000	6.052.000	14.677.000	332.000					6.911
			71	01	30	Alte active fixe (inclusiv reparatii capitale)	1.734.000	1.454.000	1.734.000	1.041.000	500.156	500.156	339.506	160.650	
			84			PLATI EFECTUATE IN ANII PRECEDENTI SI RECUPERATE IN ANUL CURENT				-747.000	-746.911	-746.911	-746.911		
			85			Titlul XXI PLATI EFECTUATE IN ANII PRECEDENTI SI RECUPERATE IN ANUL CURENT				-747.000	-746.911	-746.911	-746.911		
			85	01		Plati efectuate in anii precedenti si recuperate in anul curent				-747.000	-746.911	-746.911	-746.911		
			85	01	01	Plati efectuate in anii precedenti si recuperate in anul curent (SF)				-747.000	-746.911	-746.911	-746.911		
8000	02					Partea V-a ACTIUNI ECONOMICE	146.473.000	560.215.000	146.473.000	149.938.000	132.866.496	218.323.546	121.404.553	96.918.993	111.439.810
8402						TRANSPORTURI	146.473.000	560.215.000	146.473.000	149.938.000	132.866.496	218.323.546	121.404.553	96.918.993	111.439.810
			01			CHELTUIELI CURENTE	91.789.000	29.396.000	91.789.000	29.396.000	23.458.382	23.458.382	23.458.382		21.794.017
			10			TITLUL I CHELTUIELI DE PERSONAL	1.854.000	1.705.000	1.854.000	1.705.000	1.697.762	1.697.762	1.697.762		1.716.291
			10	01		Cheltuieli salariale in bani	1.776.000	1.636.000	1.776.000	1.636.000	1.629.423	1.629.423	1.629.423		1.647.386
			10	01	01	Salarii de baza	1.600.000	1.485.000	1.600.000	1.485.000	1.480.210	1.480.210	1.480.210		1.500.344
			10	01	17	Indemnizatii de hrana	104.000	79.000	104.000	79.000	78.068	78.068	78.068		78.151
			10	01	30	Alte drepturi salariale in bani	72.000	72.000	72.000	72.000	71.145	71.145	71.145		68.891
			10	02		Cheltuieli salariale in natura	36.000	33.000	36.000	33.000	32.850	32.850	32.850		32.850
			10	02	06	Vouchere de vacanta	36.000	33.000	36.000	33.000	32.850	32.850	32.850		32.850
			10	03		Contributii	42.000	36.000	42.000	36.000	35.489	35.489	35.489		36.055
			10	03	07	Contributia asiguratorie pentru munca	42.000	36.000	42.000	36.000	35.489	35.489	35.489		36.055

Capi- tol	Sub- capi- tol	Pa- ra- graf	Gru- pa / Titlu	Ar- ti- col	Ali- ne- at	Denumire indicator	Credite de angajament		Credite bugetare		Angajamente bugetare	Angajamente legale	Plati efectuate	Angajamente legale de platit	Cheltuieli efective
							initiale	definitive	initiale	definitive					
A						B	1	2	3	4	5	6	7	8=6-7	9
						fixe		175.000.000		96.500.000	88.982.122	114.717.833	78.950.900	35.766.933	
	84					TITLUL XV PLATI EFECTUATE IN ANII PRECEDENTI SI RECUPERATE IN ANUL CURENT				-64.000	-63.470	-63.470	-63.470		
	85					Titlul XXI PLATI EFECTUATE IN ANII PRECEDENTI SI RECUPERATE IN ANUL CURENT				-64.000	-63.470	-63.470	-63.470		
	85	01				Plati efectuate in anii precedenti si recuperate in anul curent				-64.000	-63.470	-63.470	-63.470		
	85	01	01			Plati efectuate in anii precedenti si recuperate in anul curent (SF)				-64.000	-63.470	-63.470	-63.470		
	85	01	02			Plati efectuate in anii precedenti si recuperate in anul curent (SD)					-149	-149	-149		
										-64.000	-63.321	-63.321	-63.321		

Conducatorul institutiei,

Conducatorul compartimentului
financiar-contabil

MUNICIPIUL BUCURESTI

CONTUL DE EXECUTIE AL BUGETULUI LOCAL - CHELTUIELI
SECTIUNEA DE FUNCTIONARE
31/12/2022

Pag. 1 - lei-

Capi- tol	Sub- capi- tol	Pa- ra- graf	Gru- pa / Titlu	Ar- ti- col	Ali- ne- at	Denumire indicator	Credite de angajament		Credite bugetare		Angajamente bugetare	Angajamente legale	Plati efectuate	Angajamente legale de platit	Cheltuieli efective
							initiale	definitive	initiale	definitive					
A						B	1	2	3	4	5	6	7	8=6-7	9
5002						TOTAL CHELTUIELI	1.006.937.000	1.016.738.820	1.007.943.000	1.013.029.320	918.534.491	918.534.491	903.288.623	15.245.868	833.988.218
			01			CHELTUIELI CURENTE	934.937.000	942.138.820	937.937.000	942.138.820	849.509.302	849.509.302	834.263.434	15.245.868	833.479.243
			10			TITLUL I CHELTUIELI DE PERSONAL	232.234.000	222.810.500	232.234.000	222.810.500	213.230.732	213.230.732	213.230.732		214.103.849
			10	01		Cheltuieli salariale in bani	223.376.000	213.943.500	223.376.000	213.943.500	205.121.741	205.121.741	205.121.741		205.942.004
			10	01	01	Salarii de baza	192.569.000	182.938.500	192.569.000	182.938.500	180.202.649	180.202.649	180.202.649		180.157.556
			10	01	05	Sporuri pentru conditii de munca	9.481.000	9.292.000	9.481.000	9.292.000	9.121.863	9.121.863	9.121.863		9.172.388
			10	01	06	Alte sporuri	87.000	82.000	87.000	82.000	74.082	74.082	74.082		74.760
			10	01	11	Fond aferent platii cu ora	5.070.000	6.820.000	5.070.000	6.820.000	1.891.321	1.891.321	1.891.321		2.568.472
			10	01	12	Indemnizatii platite unor persoane din afara unitatii	1.207.000	2.065.000	1.207.000	2.065.000	1.874.864	1.874.864	1.874.864		1.878.451
			10	01	13	Drepturi de delegare	60.000	40.000	60.000	40.000	32.088	32.088	32.088		32.088
			10	01	17	Indemnizatii de hrana	10.873.000	9.641.000	10.873.000	9.641.000	9.278.724	9.278.724	9.278.724		9.310.031
			10	01	30	Alte drepturi salariale in bani	4.029.000	3.065.000	4.029.000	3.065.000	2.646.150	2.646.150	2.646.150		2.748.258
			10	02		Cheltuieli salariale in natura	3.979.000	3.897.000	3.979.000	3.897.000	3.610.636	3.610.636	3.610.636		3.610.781
			10	02	06	Vouchere de vacanta	3.974.000	3.892.000	3.974.000	3.892.000	3.610.636	3.610.636	3.610.636		3.610.781
			10	02	30	Alte drepturi salariale in natura	5.000	5.000	5.000	5.000					
			10	03		Contributii	4.879.000	4.970.000	4.879.000	4.970.000	4.498.355	4.498.355	4.498.355		4.551.064
			10	03	01	Contributii de asigurari sociale de stat	5.000	3.000	5.000	3.000	1.021	1.021	1.021		1.021
			10	03	02	Contributii de asigurari de somaj	1.000	1.000	1.000	1.000	105	105	105		105
			10	03	03	Contributii de asigurari sociale de sanatate	3.000	1.000	3.000	1.000	321	321	321		321
			10	03	04	Contributii de asigurari pentru accidente de munca si boli profesionale	1.000	1.000	1.000	1.000	22	22	22		22
			10	03	05	Prime de asigurare viata platite de angajator pentru angajati	1.000		1.000						

Capi- tol	Sub- capi- tol	Pa- ra- graf	Gru- pa / Titlu	Ar- ti- col	Ali- ne- at	Denumire indicator	Credite de angajament		Credite bugetare		Angajamente bugetare	Angajamente legale	Plati efectuate	Angajamente legale de platit	Cheltuieli efective
							initiale	definitive	initiale	definitive					
A						B	1	2	3	4	5	6	7	8=6-7	9
			10	03	06	Contributii pentru concedii si indemnizatii		1.000		1.000	36	36	36		36
			10	03	07	Contributia asiguratorie pentru munca	4.868.000	4.962.000	4.868.000	4.962.000	4.496.544	4.496.544	4.496.544		4.549.253
			10	03	08	Contributii platite de angajator in numele angajatului		1.000		1.000	306	306	306		306
			20			TITLUL II BUNURI SI SERVICII	446.963.000	428.488.320	446.963.000	428.488.320	371.951.174	371.951.174	358.625.870	13.325.304	362.000.832
			20	01		Bunuri si servicii	277.529.000	305.065.000	277.529.000	305.065.000	264.869.966	264.869.966	262.319.356	2.550.610	269.486.129
			20	01	01	Furnituri de birou	4.433.000	5.239.000	4.433.000	5.239.000	3.780.321	3.780.321	3.574.879	205.442	2.989.596
			20	01	02	Materiale pentru curatenie	4.710.000	5.918.000	4.710.000	5.918.000	4.800.895	4.800.895	4.718.010	82.885	4.358.481
			20	01	03	Incalzit, iluminat si forta motrica	24.841.000	31.841.000	24.841.000	31.841.000	23.898.169	23.898.169	23.898.169		23.204.152
			20	01	04	Apa, canal si salubritate	8.272.000	9.786.000	8.272.000	9.786.000	7.430.835	7.430.835	7.430.835		7.206.731
			20	01	05	Carburanti si lubrifianti	3.998.000	5.916.000	3.998.000	5.916.000	5.400.364	5.400.364	5.400.364		5.279.045
			20	01	06	Piese de schimb	869.000	981.000	869.000	981.000	910.153	910.153	909.960	193	829.193
			20	01	07	Transport	669.000	775.000	669.000	775.000	625.986	625.986	625.985	1	625.819
			20	01	08	Posta, telecomunicatii, radio, tv, internet	4.493.000	3.672.000	4.493.000	3.672.000	2.872.809	2.872.809	2.860.091	12.718	2.700.659
			20	01	09	Materiale si prestari de servicii cu caracter functional	114.091.000	117.553.000	114.091.000	117.553.000	112.658.124	112.658.124	112.445.200	212.924	111.534.173
			20	01	30	Alte bunuri si servicii pentru intretinere si functionare	111.153.000	123.384.000	111.153.000	123.384.000	102.492.310	102.492.310	100.455.863	2.036.447	110.758.280
			20	02		Reparatii curente	124.694.000	71.741.000	124.694.000	71.741.000	66.454.117	66.454.117	60.048.597	6.405.520	58.365.021
			20	03		Hrana	5.582.000	7.779.000	5.582.000	7.779.000	6.307.191	6.307.191	6.216.228	90.963	11.134.263
			20	03	01	Hrana pentru oameni	5.582.000	7.779.000	5.582.000	7.779.000	6.307.191	6.307.191	6.216.228	90.963	11.134.263
			20	04		Medicamente si materiale sanitare	1.141.000	1.119.000	1.141.000	1.119.000	680.483	680.483	680.483		858.085
			20	04	01	Medicamente	604.000	603.000	604.000	603.000	357.411	357.411	357.411		487.886
			20	04	02	Materiale sanitare	467.000	496.000	467.000	496.000	315.617	315.617	315.617		346.748

Capi- tol	Sub- capi- tol	Pa- ra- graf	Gru- pa / Titlu	Ar- ti- col	Ali- ne- at	Denumire indicator	Credite de angajament		Credite bugetare		Angajamente bugetare	Angajamente legale	Plati efectuate	Angajamente legale de platit	Cheltuieli efective
							initiale	definitive	initiale	definitive					
A						B	1	2	3	4	5	6	7	8=6-7	9
			20	04	04	Dezinfectanti	70.000	20.000	70.000	20.000	7.455	7.455	7.455		23.451
			20	05		Bunuri de natura obiectelor de inventar	10.869.000	13.290.000	10.869.000	13.290.000	8.614.225	8.614.225	8.337.530	276.695	2.772.559
			20	05	01	Uniforme si echipament	55.000	109.000	55.000	109.000	73.329	73.329	73.329		2.704
			20	05	03	Lenjerie si accesorii de pat	254.000	429.000	254.000	429.000	365.407	365.407	365.407		29.461
			20	05	30	Alte obiecte de inventar	10.560.000	12.752.000	10.560.000	12.752.000	8.175.489	8.175.489	7.898.794	276.695	2.740.394
			20	06		Deplasari, detasari, transferari	441.000	181.000	441.000	181.000	111.698	111.698	111.698		112.046
			20	06	01	Deplasari interne, detasari, transferari	385.000	125.000	385.000	125.000	62.907	62.907	62.907		63.255
			20	06	02	Deplasari in strainatate	56.000	56.000	56.000	56.000	48.791	48.791	48.791		48.791
			20	11		Carti, publicatii si materiale documentare	70.000	30.000	70.000	30.000	9.283	9.283	9.283		8.528
			20	12		Consultanta si expertiza	5.650.000	11.010.000	5.650.000	11.010.000	9.898.328	9.898.328	7.784.450	2.113.878	7.802.037
			20	13		Pregatire profesionala	811.000	879.000	811.000	879.000	468.795	468.795	404.381	64.414	406.620
			20	14		Protectia muncii	2.041.000	1.926.000	2.041.000	1.926.000	1.856.837	1.856.837	1.856.837		1.806.771
			20	24		Comisioane si alte costuri aferente imprumuturilor	4.000	1.000	4.000	1.000	1.000	1.000	1.000		869
			20	24	02	Comisioane si alte costuri aferente imprumuturilor interne	4.000	1.000	4.000	1.000	1.000	1.000	1.000		869
			20	25		Cheltuieli judiciare si extrajudiciare derivate din actiuni in reprezentarea intereselor statului, potrivit dispozitiilor legale	70.000	83.000	70.000	83.000	68.306	68.306	68.097	209	68.097
			20	30		Alte cheltuieli	18.061.000	15.384.320	18.061.000	15.384.320	12.610.945	12.610.945	10.787.930	1.823.015	9.179.807
			20	30	01	Reclama si publicitate	30.000	10.000	30.000	10.000	2.449	2.449	2.449		2.449
			20	30	02	Protocol si reprezentare	70.000	124.000	70.000	124.000	103.750	103.750	83.048	20.702	83.006
			20	30	03	Prime de asigurare non-viata	206.000	134.000	206.000	134.000	29.760	29.760	29.760		68.823
			20	30	04	Chirii	626.000	896.000	626.000	896.000	466.176	466.176	464.534	1.642	259.504

Capi- tol	Sub- capi- tol	Pa- ra- graf	Gru- pa / Titlu	Ar- ti- col	Ali- ne- at	Denumire indicator	Credite de angajament		Credite bugetare		Angajamente bugetare	Angajamente legale	Plati efectuate	Angajamente legale de platit	Cheltuieli efective
							initiale	definitive	initiale	definitive					
A						B	1	2	3	4	5	6	7	8=6-7	9
						(catre organizatii internationale)	595.000	582.000	595.000	582.000	581.874	581.874	581.874		581.874
	55	02	04			Alte transferuri curente in strainatate	595.000	582.000	595.000	582.000	581.874	581.874	581.874		581.874
	57					TITLUL VIII ASISTENTA SOCIALA	89.645.000	96.223.000	89.645.000	96.223.000	86.495.177	86.495.177	84.576.830	1.918.347	84.404.953
	57	02				Ajutoare sociale	89.645.000	96.223.000	89.645.000	96.223.000	86.495.177	86.495.177	84.576.830	1.918.347	84.404.953
	57	02	01			Ajutoare sociale in numerar	79.443.000	81.801.000	79.443.000	81.801.000	76.116.651	76.116.651	76.116.651		76.060.908
	57	02	02			Ajutoare sociale in natura	10.202.000	13.254.000	10.202.000	13.254.000	10.378.526	10.378.526	8.460.179	1.918.347	8.344.045
	57	02	05			Suport alimentar		1.168.000		1.168.000					
	59					TITLUL XI ALTE CHELTUIELI	31.416.000	40.613.000	31.416.000	40.613.000	37.350.374	37.350.374	37.348.157	2.217	36.955.465
	59	01				Burse	25.630.000	35.180.000	25.630.000	35.180.000	33.697.951	33.697.951	33.695.734	2.217	33.704.787
	59	08				Programe pentru tineret	1.000.000	1.000.000	1.000.000	1.000.000	163.437	163.437	163.437		163.437
	59	12				Sustinerea cultelor	2.000.000	2.000.000	2.000.000	2.000.000	2.000.000	2.000.000	2.000.000		1.604.000
	59	17				Despagubiri civile	1.010.000	84.000	1.010.000	84.000	72.262	72.262	72.262		72.262
	59	22				Actiuni cu caracter stiintific si social-cultural	1.000.000	1.620.000	1.000.000	1.620.000	715.309	715.309	715.309		715.309
	59	40				Sume aferente persoanelor cu handicap neincadrate	776.000	729.000	776.000	729.000	701.415	701.415	701.415		695.670
	79					OPERATIUNI FINANCIARE	72.000.000	74.600.000	72.000.000	74.600.000	72.528.659	72.528.659	72.528.659		508.975
	81					TITLUL XIX RAMBURSARI DE CREDITE	72.000.000	74.600.000	72.000.000	74.600.000	72.528.659	72.528.659	72.528.659		508.975
	81	01				Rambursari de credite externe	35.000.000	35.000.000	35.000.000	35.000.000	33.829.659	33.829.659	33.829.659		508.975
	81	01	01			Rambursari de credite externe contractate de ordonatorii de credite	35.000.000	35.000.000	35.000.000	35.000.000	33.829.659	33.829.659	33.829.659		
	81	01	06			Diferente de curs aferente datoriei publice externe									508.975
	81	02				Rambursari de credite interne	37.000.000	39.600.000	37.000.000	39.600.000	38.699.000	38.699.000	38.699.000		
	81	02	01			Rambursari de credite interne garantate	5.000.000	5.300.000	5.000.000	5.300.000	5.299.000	5.299.000	5.299.000		

Capi- tol	Sub- capi- tol	Pa- ra- graf	Gru- pa / Titlu	Ar- ti- col	Ali- ne- at	Denumire indicator	Credite de angajament		Credite bugetare		Angajamente bugetare	Angajamente legale	Plati efectuate	Angajamente legale de platit	Cheltuieli efective
							initiale	definitive	initiale	definitive					
A						B	1	2	3	4	5	6	7	8=6-7	9
			81	02	05	Rambursari de credite aferente datoriei publice interne locale	32.000.000	34.300.000	32.000.000	34.300.000	33.400.000	33.400.000	33.400.000		
			84			PLATI EFECTUATE IN ANII PRECEDENTI SI RECUPERATE IN ANUL CURENT			-1.994.000	-3.709.500	-3.503.470	-3.503.470	-3.503.470		
			85			Titlul XXI PLATI EFECTUATE IN ANII PRECEDENTI SI RECUPERATE IN ANUL CURENT			-1.994.000	-3.709.500	-3.503.470	-3.503.470	-3.503.470		
			85	01		Plati efectuate in anii precedenti si recuperate in anul curent			-1.994.000	-3.709.500	-3.503.470	-3.503.470	-3.503.470		
			85	01	01	Plati efectuate in anii precedenti si recuperate in anul curent (SF)			-1.994.000	-3.709.500	-3.503.470	-3.503.470	-3.503.470		
5100	02					Partea I-a SERVICII PUBLICE GENERALE	185.431.000	209.809.500	187.931.000	208.444.000	190.507.961	190.507.961	178.461.585	12.046.376	173.414.200
5102						AUTORITATI PUBLICE SI ACTIUNI EXTERNE	138.065.000	141.149.500	137.565.000	140.175.000	127.309.775	127.309.775	115.263.399	12.046.376	114.287.277
			01			CHELTUIELI CURENTE	138.065.000	141.149.500	138.065.000	141.149.500	128.207.946	128.207.946	116.161.570	12.046.376	114.287.277
			10			TITLUL I CHELTUIELI DE PERSONAL	64.265.000	52.638.500	64.265.000	52.638.500	51.391.739	51.391.739	51.391.739		51.277.191
			10	01		Cheltuieli salariale in bani	62.126.000	50.751.500	62.126.000	50.751.500	49.647.502	49.647.502	49.647.502		49.516.701
			10	01	01	Salarii de baza	55.725.000	46.168.500	55.725.000	46.168.500	45.592.992	45.592.992	45.592.992		45.331.059
			10	01	12	Indemnizatii platite unor persoane din afara unitatii	1.207.000	702.000	1.207.000	702.000	667.404	667.404	667.404		670.991
			10	01	13	Drepturi de delegare	60.000	40.000	60.000	40.000	32.088	32.088	32.088		32.088
			10	01	17	Indemnizatii de hrana	1.847.000	1.591.000	1.847.000	1.591.000	1.491.651	1.491.651	1.491.651		1.489.141
			10	01	30	Alte drepturi salariale in bani	3.287.000	2.250.000	3.287.000	2.250.000	1.863.367	1.863.367	1.863.367		1.993.422
			10	02		Cheltuieli salariale in natura	774.000	743.000	774.000	743.000	651.304	651.304	651.304		651.449
			10	02	06	Vouchere de vacanta	769.000	738.000	769.000	738.000	651.304	651.304	651.304		651.449
			10	02	30	Alte drepturi salariale in natura	5.000	5.000	5.000	5.000					
			10	03		Contributii	1.365.000	1.144.000	1.365.000	1.144.000	1.092.933	1.092.933	1.092.933		1.109.041

Capi- tol	Sub- capi- tol	Pa- ra- graf	Gru- pa / Titlu	Ar- ti- col	Ali- ne- at	Denumire indicator	Credite de angajament		Credite bugetare		Angajamente bugetare	Angajamente legale	Plati efectuate	Angajamente legale de platit	Cheltuieli efective
							initiale	definitive	initiale	definitive					
A						B	1	2	3	4	5	6	7	8=6-7	9
						caracter functional	1.136.000	951.000	1.136.000	951.000	623.373	623.373	461.012	162.361	501.942
	20	01	30			Alte bunuri si servicii pentru intretinere si functionare	9.095.000	11.481.000	9.095.000	11.481.000	9.353.261	9.353.261	8.188.107	1.165.154	8.163.785
	20	02				Reparatii curente	40.250.000	40.950.000	40.250.000	40.950.000	40.106.481	40.106.481	33.725.790	6.380.691	33.804.165
	20	03				Hrana									8.848
	20	03	01			Hrana pentru oameni									8.848
	20	04				Medicamente si materiale sanitare		10.000		10.000	9.135	9.135	9.135		9.135
	20	04	02			Materiale sanitare		2.000		2.000	1.680	1.680	1.680		1.680
	20	04	04			Dezinfectanti		8.000		8.000	7.455	7.455	7.455		7.455
	20	05				Bunuri de natura obiectelor de inventar	768.000	2.317.000	768.000	2.317.000	879.105	879.105	707.620	171.485	374.580
	20	05	30			Alte obiecte de inventar	768.000	2.317.000	768.000	2.317.000	879.105	879.105	707.620	171.485	374.580
	20	06				Deplasari, detasari, transferari	355.000	23.000	355.000	23.000	21.025	21.025	21.025		21.025
	20	06	01			Deplasari interne, detasari, transferari	305.000	11.000	305.000	11.000	10.186	10.186	10.186		10.186
	20	06	02			Deplasari in strainatate	50.000	12.000	50.000	12.000	10.839	10.839	10.839		10.839
	20	11				Carti, publicatii si materiale documentare	33.000	21.000	33.000	21.000	7.971	7.971	7.971		7.871
	20	12				Consultanta si expertiza	5.500.000	10.800.000	5.500.000	10.800.000	9.717.448	9.717.448	7.603.570	2.113.878	7.676.657
	20	13				Pregatire profesionala	323.000	211.000	323.000	211.000	127.554	127.554	63.740	63.814	103.248
	20	14				Protectia muncii	91.000	71.000	91.000	71.000	34.170	34.170	34.170		31.552
	20	25				Cheltuieli judiciare si extrajudiciare derivate din actiuni in reprezentarea intereselor statului, potrivit dispozitiilor legale	70.000	60.000	70.000	60.000	45.980	45.980	45.772	208	45.772
	20	30				Alte cheltuieli	5.371.000	8.669.000	5.371.000	8.669.000	7.102.715	7.102.715	5.281.549	1.821.166	3.706.882
	20	30	01			Reclama si publicitate	30.000	10.000	30.000	10.000	2.449	2.449	2.449		2.449
	20	30	02			Protocol si reprezentare	70.000	124.000	70.000	124.000	103.750	103.750	83.048	20.702	83.006

Capi- tol	Sub- capi- tol	Pa- ra- graf	Gru- pa / Titlu	Ar- ti- col	Ali- ne- at	Denumire indicator	Credite de angajament		Credite bugetare		Angajamente bugetare	Angajamente legale	Plati efectuate	Angajamente legale de platit	Cheltuieli efective
							initiale	definitive	initiale	definitive					
A						B	1	2	3	4	5	6	7	8=6-7	9
						IN ANUL CURENT			-500.000	-974.500	-898.171	-898.171	-898.171		
						85 01 Plati efectuate in anii precedenti si recuperate in anul curent			-500.000	-974.500	-898.171	-898.171	-898.171		
						85 01 01 Plati efectuate in anii precedenti si recuperate in anul curent (SF)			-500.000	-974.500	-898.171	-898.171	-898.171		
5402						ALTE SERVICII PUBLICE GENERALE	10.965.000	12.859.000	13.965.000	12.468.000	9.772.085	9.772.085	9.772.085		9.772.085
						01 CHELTUIELI CURENTE	10.965.000	12.859.000	13.965.000	12.859.000	10.162.959	10.162.959	10.162.959		9.772.085
						10 TITLUL I CHELTUIELI DE PERSONAL		1.363.000		1.363.000	1.207.460	1.207.460	1.207.460		1.207.460
						10 01 Cheltuieli salariale in bani		1.363.000		1.363.000	1.207.460	1.207.460	1.207.460		1.207.460
						10 01 12 Indemnizatii platite unor persoane din afara unitatii		1.363.000		1.363.000	1.207.460	1.207.460	1.207.460		1.207.460
						50 TITLUL V FONDURI DE REZERVA			3.000.000						
						50 04 Fond de rezerva bugetara la dispozitia autoritatilor locale			3.000.000						
						51 TITLUL VI TRANSFERURI INTRE UNITATI ALE ADMINISTRATIEI PUBLICE	10.965.000	11.496.000	10.965.000	11.496.000	8.955.499	8.955.499	8.955.499		8.564.625
						51 01 Transferuri curente	10.965.000	11.496.000	10.965.000	11.496.000	8.955.499	8.955.499	8.955.499		8.564.625
						51 01 01 Transferuri catre institutiile publice	10.965.000	11.496.000	10.965.000	11.496.000	8.955.499	8.955.499	8.955.499		8.564.625
						84 PLATI EFECTUATE IN ANII PRECEDENTI SI RECUPERATE IN ANUL CURENT				-391.000	-390.874	-390.874	-390.874		
						85 Titlul XXI PLATI EFECTUATE IN ANII PRECEDENTI SI RECUPERATE IN ANUL CURENT				-391.000	-390.874	-390.874	-390.874		
						85 01 Plati efectuate in anii precedenti si recuperate in anul curent				-391.000	-390.874	-390.874	-390.874		
						85 01 01 Plati efectuate in anii precedenti si				-391.000	-390.874	-390.874	-390.874		

Capi- tol	Sub- capi- tol	Pa- ra- graf	Gru- pa / Titlu	Ar- ti- col	Ali- ne- at	Denumire indicator	Credite de angajament		Credite bugetare		Angajamente bugetare	Angajamente legale	Plati efectuate	Angajamente legale de platit	Cheltuieli efective
							initiale	definitive	initiale	definitive					
A						B	1	2	3	4	5	6	7	8=6-7	9
						recuperate in anul curent (SF)				-391.000	-390.874	-390.874	-390.874		
5502						TRANZACTII PRIVIND DATORIA PUBLICA SI IMPRUMUTURI	36.401.000	55.801.000	36.401.000	55.801.000	53.426.101	53.426.101	53.426.101		49.354.838
01						CHELTUIELI CURENTE	36.401.000	55.801.000	36.401.000	55.801.000	53.426.101	53.426.101	53.426.101		49.354.838
20						TITLUL II BUNURI SI SERVICII	1.000	1.000	1.000	1.000	1.000	1.000	1.000		869
20 24						Comisioane si alte costuri aferente imprumuturilor	1.000	1.000	1.000	1.000	1.000	1.000	1.000		869
20 24 02						Comisioane si alte costuri aferente imprumuturilor interne	1.000	1.000	1.000	1.000	1.000	1.000	1.000		869
30						TITLUL III DOBANZI	36.400.000	55.800.000	36.400.000	55.800.000	53.425.101	53.425.101	53.425.101		49.353.969
30 01						Dobanzi aferente datoriei publice interne	28.900.000	48.300.000	28.900.000	48.300.000	46.370.889	46.370.889	46.370.889		42.159.741
30 01 01						Dobanzi aferente datoriei publice interne directe	28.900.000	48.300.000	28.900.000	48.300.000	46.370.889	46.370.889	46.370.889		42.159.741
30 02						Dobanzi aferente datoriei publice externe	7.500.000	7.500.000	7.500.000	7.500.000	7.054.212	7.054.212	7.054.212		7.194.228
30 02 01						Dobanzi, aferente datoriei publice externe directe	7.500.000	7.500.000	7.500.000	7.500.000	7.054.212	7.054.212	7.054.212		7.194.228
6000 02						Partea II-a APARARE, ORDINE PUBLICA SI SIGURANTA NATIONALA	51.107.000	41.188.000	51.107.000	41.185.000	38.264.897	38.264.897	38.224.067	40.830	38.191.758
6002						APARARE	500.000	500.000	500.000	500.000	389.015	389.015	352.945	36.070	332.067
01						CHELTUIELI CURENTE	500.000	500.000	500.000	500.000	389.015	389.015	352.945	36.070	332.067
20						TITLUL II BUNURI SI SERVICII	500.000	500.000	500.000	500.000	389.015	389.015	352.945	36.070	332.067
20 01						Bunuri si servicii	483.000	488.000	483.000	488.000	379.197	379.197	343.127	36.070	332.067
20 01 01						Furnituri de birou	40.000	40.000	40.000	40.000	18.104	18.104	18.104		18.114
20 01 02						Materiale pentru curatenie	20.000	20.000	20.000	20.000	7.969	7.969	7.969		7.439
20 01 03						Incalzit, iluminat si forta motrica	170.000	140.000	170.000	140.000	84.648	84.648	84.648		73.598

Capi- tol	Sub- capi- tol	Pa- ra- graf	Gru- pa / Titlu	Ar- ti- col	Ali- ne- at	Denumire indicator	Credite de angajament		Credite bugetare		Angajamente bugetare	Angajamente legale	Plati efectuate	Angajamente legale de platit	Cheltuieli efective
							initiale	definitive	initiale	definitive					
A						B	1	2	3	4	5	6	7	8=6-7	9
			20	01	04	Apa, canal si salubritate	8.000	8.000	8.000	8.000	5.272	5.272	5.272		5.116
			20	01	05	Carburanti si lubrifianti	7.000	7.000	7.000	7.000	3.000	3.000	3.000		3.006
			20	01	08	Posta, telecomunicatii, radio, tv, internet	13.000	13.000	13.000	13.000	8.538	8.538	8.538		9.198
			20	01	09	Materiale si prestari de servicii cu caracter functional	225.000	260.000	225.000	260.000	251.666	251.666	215.596	36.070	215.596
			20	05		Bunuri de natura obiectelor de inventar	17.000	12.000	17.000	12.000	9.818	9.818	9.818		
			20	05	30	Alte obiecte de inventar	17.000	12.000	17.000	12.000	9.818	9.818	9.818		
6102						ORDINE PUBLICA SI SIGURANTA NATIONALA	50.607.000	40.688.000	50.607.000	40.685.000	37.875.882	37.875.882	37.871.122	4.760	37.859.691
			01			CHELTUIELI CURENTE	50.607.000	40.688.000	50.607.000	40.688.000	37.878.372	37.878.372	37.873.612	4.760	37.859.691
			20			TITLUL II BUNURI SI SERVICII	400.000	200.000	400.000	200.000	48.147	48.147	43.387	4.760	31.956
			20	01		Bunuri si servicii	40.000	40.000	40.000	40.000	23.157	23.157	18.397	4.760	18.414
			20	01	02	Materiale pentru curatenie									17
			20	01	09	Materiale si prestari de servicii cu caracter functional	40.000	40.000	40.000	40.000	23.157	23.157	18.397	4.760	18.397
			20	30		Alte cheltuieli	360.000	160.000	360.000	160.000	24.990	24.990	24.990		13.542
			20	30	30	Alte cheltuieli cu bunuri si servicii	360.000	160.000	360.000	160.000	24.990	24.990	24.990		13.542
			51			TITLUL VI TRANSFERURI INTRE UNITATI ALE ADMINISTRATIEI PUBLICE	50.207.000	40.488.000	50.207.000	40.488.000	37.830.225	37.830.225	37.830.225		37.827.735
			51	01		Transferuri curente	50.207.000	40.488.000	50.207.000	40.488.000	37.830.225	37.830.225	37.830.225		37.827.735
			51	01	01	Transferuri catre institutiile publice	50.207.000	40.488.000	50.207.000	40.488.000	37.830.225	37.830.225	37.830.225		37.827.735
			84			PLATI EFECTUATE IN ANII PRECEDENTI SI RECUPERATE IN ANUL CURENT				-3.000	-2.490	-2.490	-2.490		
			85			Titlul XXI PLATI EFECTUATE IN ANII PRECEDENTI SI RECUPERATE IN ANUL CURENT				-3.000	-2.490	-2.490	-2.490		

Capi- tol	Sub- capi- tol	Pa- ra- graf	Gru- pa / Titlu	Ar- ti- col	Ali- ne- at	Denumire indicator	Credite de angajament		Credite bugetare		Angajamente bugetare	Angajamente legale	Plati efectuate	Angajamente legale de platit	Cheltuieli efective
							initiale	definitive	initiale	definitive					
A						B	1	2	3	4	5	6	7	8=6-7	9
			85	01		Plati efectuate in anii precedenti si recuperate in anul curent				-3.000	-2.490	-2.490	-2.490		
			85	01	01	Plati efectuate in anii precedenti si recuperate in anul curent (SF)				-3.000	-2.490	-2.490	-2.490		
6500	02					Partea III-a CHELTUIELI SOCIAL-CULTURALE	493.084.000	545.469.320	491.590.000	543.875.320	483.665.376	483.665.376	480.506.714	3.158.662	485.784.554
6502						INVATAMANT	138.930.000	177.046.000	138.930.000	177.046.000	137.740.900	137.740.900	134.582.238	3.158.662	127.553.197
				01		CHELTUIELI CURENTE	138.930.000	177.046.000	138.930.000	177.046.000	137.809.064	137.809.064	134.650.402	3.158.662	127.553.197
				10		TITLUL I CHELTUIELI DE PERSONAL	7.000.000	10.364.000	7.000.000	10.364.000	4.310.959	4.310.959	4.310.959		4.926.372
				10	01	Cheltuieli salariale in bani	6.961.000	9.903.000	6.961.000	9.903.000	4.202.667	4.202.667	4.202.667		4.814.909
				10	01	01 Salarii de baza	1.801.000	2.998.000	1.801.000	2.998.000	2.257.868	2.257.868	2.257.868		2.189.052
				10	01	05 Sporuri pentru conditii de munca	21.000	16.000	21.000	16.000	10.123	10.123	10.123		9.987
				10	01	11 Fond aferent platii cu ora	5.070.000	6.820.000	5.070.000	6.820.000	1.891.321	1.891.321	1.891.321		2.568.472
				10	01	17 Indemnizatii de hrana	56.000	56.000	56.000	56.000	43.355	43.355	43.355		43.539
				10	01	30 Alte drepturi salariale in bani	13.000	13.000	13.000	13.000					3.859
				10	02	Cheltuieli salariale in natura	5.000	28.000	5.000	28.000	23.200	23.200	23.200		23.200
				10	02	06 Vouchere de vacanta	5.000	28.000	5.000	28.000	23.200	23.200	23.200		23.200
				10	03	Contributii	34.000	433.000	34.000	433.000	85.092	85.092	85.092		88.263
				10	03	07 Contributia asiguratorie pentru munca	34.000	433.000	34.000	433.000	85.092	85.092	85.092		88.263
				20		TITLUL II BUNURI SI SERVICII	71.597.000	84.383.000	71.597.000	84.383.000	60.983.443	60.983.443	59.745.345	1.238.098	52.148.314
				20	01	Bunuri si servicii	56.526.000	65.534.000	56.526.000	65.534.000	47.957.258	47.957.258	46.942.612	1.014.646	43.761.638
				20	01	01 Furnituri de birou	3.080.000	2.716.000	3.080.000	2.716.000	2.406.277	2.406.277	2.345.269	61.008	1.753.872
				20	01	02 Materiale pentru curatenie	3.760.000	4.798.000	3.760.000	4.798.000	4.088.438	4.088.438	4.016.020	72.418	3.222.383
				20	01	03 Incalzit, iluminat si forta motrica	18.054.000	21.898.000	18.054.000	21.898.000	16.209.118	16.209.118	16.209.118		15.544.109
				20	01	04 Apa, canal si salubritate	3.999.000	4.313.000	3.999.000	4.313.000	2.591.404	2.591.404	2.591.404		2.501.854
				20	01	05 Carburanti si lubrifianti	35.000	12.000	35.000	12.000	9.044	9.044	9.044		10.496
				20	01	06 Piese de schimb	4.000	6.000	4.000	6.000	431	431	238	193	238

Capi- tol	Sub- capi- tol	Pa- ra- graf	Gru- pa / Titlu	Ar- ti- col	Ali- ne- at	Denumire indicator	Credite de angajament		Credite bugetare		Angajamente bugetare	Angajamente legale	Plati efectuate	Angajamente legale de platit	Cheltuieli efective
							initiale	definitive	initiale	definitive					
A						B	1	2	3	4	5	6	7	8=6-7	9
						dispozitiilor legale		23.000		23.000	22.326	22.326	22.325	1	22.325
	20	30				Alte cheltuieli	225.000	251.000	225.000	251.000	177.552	177.552	175.703	1.849	153.730
	20	30	03			Prime de asigurare non-viata	6.000	4.000	6.000	4.000	3.793	3.793	3.793		42.856
	20	30	04			Chirii	66.000	106.000	66.000	106.000	92.703	92.703	92.703		53.640
	20	30	30			Alte cheltuieli cu bunuri si servicii	153.000	141.000	153.000	141.000	81.056	81.056	79.207	1.849	57.234
	55					TITLUL VII ALTE TRANSFERURI	26.307.000	32.127.000	26.307.000	32.127.000	29.593.239	29.593.239	29.593.239		29.593.239
	55	01				A. Transferuri interne	26.307.000	32.127.000	26.307.000	32.127.000	29.593.239	29.593.239	29.593.239		29.593.239
	55	01	63			Finantarea invatamantului particular sau confesional acreditat	26.307.000	32.127.000	26.307.000	32.127.000	29.593.239	29.593.239	29.593.239		29.593.239
	57					TITLUL VIII ASISTENTA SOCIALA	8.396.000	14.918.000	8.396.000	14.918.000	9.151.210	9.151.210	7.232.863	1.918.347	7.108.223
	57	02				Ajutoare sociale	8.396.000	14.918.000	8.396.000	14.918.000	9.151.210	9.151.210	7.232.863	1.918.347	7.108.223
	57	02	01			Ajutoare sociale in numerar	3.643.000	5.945.000	3.643.000	5.945.000	3.283.350	3.283.350	3.283.350		3.274.963
	57	02	02			Ajutoare sociale in natura	4.753.000	7.805.000	4.753.000	7.805.000	5.867.860	5.867.860	3.949.513	1.918.347	3.833.260
	57	02	05			Suport alimentar		1.168.000		1.168.000					
	59					TITLUL XI ALTE CHELTUIELI	25.630.000	35.254.000	25.630.000	35.254.000	33.770.213	33.770.213	33.767.996	2.217	33.777.049
	59	01				Burse	25.630.000	35.180.000	25.630.000	35.180.000	33.697.951	33.697.951	33.695.734	2.217	33.704.787
	59	17				Despagubiri civile		74.000		74.000	72.262	72.262	72.262		72.262
	84					PLATI EFECTUATE IN ANII PRECEDENTI SI RECUPERATE IN ANUL CURENT					-68.164	-68.164	-68.164		
	85					Titlul XXI PLATI EFECTUATE IN ANII PRECEDENTI SI RECUPERATE IN ANUL CURENT					-68.164	-68.164	-68.164		
	85	01				Plati efectuate in anii precedenti si recuperate in anul curent					-68.164	-68.164	-68.164		
	85	01	01			Plati efectuate in anii precedenti si recuperate in anul curent (SF)					-68.164	-68.164	-68.164		


Capi- tol	Sub- capi- tol	Pa- ra- graf	Gru- pa / Titlu	Ar- ti- col	Ali- ne- at	Denumire indicator	Credite de angajament		Credite bugetare		Angajamente bugetare	Angajamente legale	Plati efectuate	Angajamente legale de platit	Cheltuieli efective
							initiale	definitive	initiale	definitive					
A						B	1	2	3	4	5	6	7	8=6-7	9
6702						CULTURA, RECREERE SI RELIGIE	94.840.000	108.755.320	94.840.000	108.755.320	99.577.676	99.577.676	99.577.676		92.663.945
	01					CHELTUIELI CURENTE	89.840.000	103.455.320	89.840.000	103.455.320	94.307.934	94.307.934	94.307.934		92.663.945
	10					TITLUL I CHELTUIELI DE PERSONAL	17.510.000	17.115.000	17.510.000	17.115.000	17.075.619	17.075.619	17.075.619		17.242.530
	10	01				Cheltuieli salariale in bani	16.765.000	16.386.000	16.765.000	16.386.000	16.349.282	16.349.282	16.349.282		16.512.851
	10	01	01			Salarii de baza	15.200.000	14.862.000	15.200.000	14.862.000	14.842.702	14.842.702	14.842.702		15.032.950
	10	01	17			Indemnizatii de hrana	1.058.000	924.000	1.058.000	924.000	922.690	922.690	922.690		923.695
	10	01	30			Alte drepturi salariale in bani	507.000	600.000	507.000	600.000	583.890	583.890	583.890		556.206
	10	02				Cheltuieli salariale in natura	365.000	363.000	365.000	363.000	361.744	361.744	361.744		361.744
	10	02	06			Vouchere de vacanta	365.000	363.000	365.000	363.000	361.744	361.744	361.744		361.744
	10	03				Contributii	380.000	366.000	380.000	366.000	364.593	364.593	364.593		367.935
	10	03	07			Contributia asiguratorie pentru munca	380.000	366.000	380.000	366.000	364.593	364.593	364.593		367.935
	20					TITLUL II BUNURI SI SERVICII	64.980.000	78.630.320	64.980.000	78.630.320	69.922.605	69.922.605	69.922.605		68.507.705
	20	01				Bunuri si servicii	61.327.000	73.761.000	61.327.000	73.761.000	65.447.659	65.447.659	65.447.659		65.019.619
	20	01	03			Incalzit, iluminat si forta motrica	1.170.000	1.340.000	1.170.000	1.340.000	993.470	993.470	993.470		993.470
	20	01	04			Apa, canal si salubritate	3.100.000	4.200.000	3.100.000	4.200.000	3.822.821	3.822.821	3.822.821		3.686.939
	20	01	05			Carburanti si lubrifianti	3.110.000	4.555.000	3.110.000	4.555.000	4.260.428	4.260.428	4.260.428		4.289.659
	20	01	06			Piese de schimb	600.000	760.000	600.000	760.000	745.051	745.051	745.051		668.147
	20	01	08			Posta, telecomunicatii, radio, tv, internet	80.000	51.000	80.000	51.000	49.186	49.186	49.186		49.186
	20	01	09			Materiale si prestari de servicii cu caracter functional	3.400.000	5.469.000	3.400.000	5.469.000	4.667.623	4.667.623	4.667.623		5.405.463
	20	01	30			Alte bunuri si servicii pentru intretinere si functionare	49.867.000	57.386.000	49.867.000	57.386.000	50.909.080	50.909.080	50.909.080		49.926.755
	20	02				Reparatii curente	350.000	350.000	350.000	350.000	331.297	331.297	331.297		330.228
	20	05				Bunuri de natura obiectelor de inventar	720.000	1.150.000	720.000	1.150.000	1.014.412	1.014.412	1.014.412		112.968
	20	05	30			Alte obiecte de inventar	720.000	1.150.000	720.000	1.150.000	1.014.412	1.014.412	1.014.412		112.968

Capi- tol	Sub- capi- tol	Pa- ra- graf	Gru- pa / Titlu	Ar- ti- col	Ali- ne- at	Denumire indicator	Credite de angajament		Credite bugetare		Angajamente bugetare	Angajamente legale	Plati efectuate	Angajamente legale de platit	Cheltuieli efective
							initiale	definitive	initiale	definitive					
A						B	1	2	3	4	5	6	7	8=6-7	9
						RECUPERATE IN ANUL CURENT			-1.494.000	-1.594.000	-1.367.453	-1.367.453	-1.367.453		
			85			Titlul XXI PLATI EFECTUATE IN ANII PRECEDENTI SI RECUPERATE IN ANUL CURENT			-1.494.000	-1.594.000	-1.367.453	-1.367.453	-1.367.453		
			85	01		Plati efectuate in anii precedenti si recuperate in anul curent			-1.494.000	-1.594.000	-1.367.453	-1.367.453	-1.367.453		
			85	01	01	Plati efectuate in anii precedenti si recuperate in anul curent (SF)			-1.494.000	-1.594.000	-1.367.453	-1.367.453	-1.367.453		
7000	02					Partea IV-a SERVICII SI DEZVOLTARE PUBLICA, LOCUINTE, MEDIU SI APE	185.526.000	190.876.000	185.526.000	190.129.000	182.638.024	182.638.024	182.638.024		114.803.689
7002						LOCUINTE, SERVICII SI DEZVOLTARE PUBLICA	82.526.000	84.129.000	82.526.000	84.129.000	81.213.529	81.213.529	81.213.529		14.308.716
			01			CHELTUIELI CURENTE	15.526.000	14.829.000	15.526.000	14.829.000	13.983.870	13.983.870	13.983.870		13.799.741
			10			TITLUL I CHELTUIELI DE PERSONAL	10.355.000	9.575.000	10.355.000	9.575.000	9.546.998	9.546.998	9.546.998		9.618.241
			10	01		Cheltuieli salariale in bani	9.992.000	9.232.000	9.992.000	9.232.000	9.220.721	9.220.721	9.220.721		9.290.581
			10	01	01	Salarii de baza	9.450.000	8.775.000	9.450.000	8.775.000	8.767.052	8.767.052	8.767.052		8.838.430
			10	01	17	Indemnizatii de hrana	392.000	327.000	392.000	327.000	325.921	325.921	325.921		326.271
			10	01	30	Alte drepturi salariale in bani	150.000	130.000	150.000	130.000	127.748	127.748	127.748		125.880
			10	02		Cheltuieli salariale in natura	137.000	137.000	137.000	137.000	120.935	120.935	120.935		120.935
			10	02	06	Vouchere de vacanta	137.000	137.000	137.000	137.000	120.935	120.935	120.935		120.935
			10	03		Contributii	226.000	206.000	226.000	206.000	205.342	205.342	205.342		206.725
			10	03	07	Contributia asiguratorie pentru munca	226.000	206.000	226.000	206.000	205.342	205.342	205.342		206.725
			20			TITLUL II BUNURI SI SERVICII	5.171.000	5.254.000	5.171.000	5.254.000	4.436.872	4.436.872	4.436.872		4.181.500
			20	01		Bunuri si servicii	1.695.000	1.807.000	1.695.000	1.807.000	1.525.260	1.525.260	1.525.260		1.516.720
			20	01	01	Furnituri de birou	120.000	120.000	120.000	120.000	101.891	101.891	101.891		108.589
			20	01	02	Materiale pentru curatenie	120.000	120.000	120.000	120.000	111.048	111.048	111.048		102.757
			20	01	03	Incalzit, iluminat si forta motrica	125.000	215.000	125.000	215.000	154.751	154.751	154.751		149.223

Capi- tol	Sub- capi- tol	Pa- ra- graf	Gru- pa / Titlu	Ar- ti- col	Ali- ne- at	Denumire indicator	Credite de angajament		Credite bugetare		Angajamente bugetare	Angajamente legale	Plati efectuate	Angajamente legale de platit	Cheltuieli efective
							initiale	definitive	initiale	definitive					
A						B	1	2	3	4	5	6	7	8=6-7	9
			20	01	04	Apa, canal si salubritate	10.000	10.000	10.000	10.000	5.706	5.706	5.706		5.706
			20	01	08	Posta, telecomunicatii, radio, tv, internet	270.000	270.000	270.000	270.000	204.570	204.570	204.570		204.593
			20	01	09	Materiale si prestari de servicii cu caracter functional	100.000	152.000	100.000	152.000	113.737	113.737	113.737		114.883
			20	01	30	Alte bunuri si servicii pentru intretinere si functionare	950.000	920.000	950.000	920.000	833.557	833.557	833.557		830.969
			20	02		Reparatii curente	100.000	83.000	100.000	83.000	82.422	82.422	82.422		82.422
			20	05		Bunuri de natura obiectelor de inventar	200.000	250.000	200.000	250.000	242.377	242.377	242.377		
			20	05	30	Alte obiecte de inventar	200.000	250.000	200.000	250.000	242.377	242.377	242.377		
			20	06		Deplasari, detasari, transferari	6.000	34.000	6.000	34.000	27.726	27.726	27.726		27.726
			20	06	01	Deplasari interne, detasari, transferari		10.000		10.000	3.750	3.750	3.750		3.750
			20	06	02	Deplasari in strainatate	6.000	24.000	6.000	24.000	23.976	23.976	23.976		23.976
			20	12		Consultanta si expertiza	150.000	210.000	150.000	210.000	180.880	180.880	180.880		125.380
			20	13		Pregatire profesionala	50.000	10.000	50.000	10.000	9.359	9.359	9.359		9.359
			20	14		Protectia muncii	420.000	310.000	420.000	310.000	306.656	306.656	306.656		298.390
			20	30		Alte cheltuieli	2.550.000	2.550.000	2.550.000	2.550.000	2.062.192	2.062.192	2.062.192		2.121.503
			20	30	30	Alte cheltuieli cu bunuri si servicii	2.550.000	2.550.000	2.550.000	2.550.000	2.062.192	2.062.192	2.062.192		2.121.503
			79			OPERATIUNI FINANCIARE	67.000.000	69.300.000	67.000.000	69.300.000	67.229.659	67.229.659	67.229.659		508.975
			81			TITLUL XIX RAMBURSARI DE CREDITE	67.000.000	69.300.000	67.000.000	69.300.000	67.229.659	67.229.659	67.229.659		508.975
			81	01		Rambursari de credite externe	35.000.000	35.000.000	35.000.000	35.000.000	33.829.659	33.829.659	33.829.659		508.975
			81	01	01	Rambursari de credite externe contractate de ordonatorii de credite	35.000.000	35.000.000	35.000.000	35.000.000	33.829.659	33.829.659	33.829.659		
			81	01	06	Diferente de curs aferente datoriei publice externe									508.975
			81	02		Rambursari de credite interne	32.000.000	34.300.000	32.000.000	34.300.000	33.400.000	33.400.000	33.400.000		

Capi- tol	Sub- capi- tol	Pa- ra- graf	Gru- pa / Titlu	Ar- ti- col	Ali- ne- at	Denumire indicator	Credite de angajament		Credite bugetare		Angajamente bugetare	Angajamente legale	Plati efectuate	Angajamente legale de platit	Cheltuieli efective
							initiale	definitive	initiale	definitive					
A						B	1	2	3	4	5	6	7	8=6-7	9
			81	02	05	Rambursari de credite aferente datoriei publice interne locale	32.000.000	34.300.000	32.000.000	34.300.000	33.400.000	33.400.000	33.400.000		
7402						PROTECTIA MEDIULUI	103.000.000	106.747.000	103.000.000	106.000.000	101.424.495	101.424.495	101.424.495		100.494.973
			01			CHELTUIELI CURENTE	103.000.000	106.747.000	103.000.000	106.747.000	102.171.406	102.171.406	102.171.406		100.494.973
			20			TITLUL II BUNURI SI SERVICII	103.000.000	103.747.000	103.000.000	103.747.000	101.276.207	101.276.207	101.276.207		99.599.773
			20	01		Bunuri si servicii	103.000.000	103.747.000	103.000.000	103.747.000	101.276.207	101.276.207	101.276.207		99.599.773
			20	01	09	Materiale si prestari de servicii cu caracter functional	103.000.000	103.747.000	103.000.000	103.747.000	101.276.207	101.276.207	101.276.207		99.599.773
			51			TITLUL VI TRANSFERURI INTRE UNITATI ALE ADMINISTRATIEI PUBLICE		3.000.000		3.000.000	895.199	895.199	895.199		895.200
			51	01		Transferuri curente		3.000.000		3.000.000	895.199	895.199	895.199		895.200
			51	01	01	Transferuri catre institutiile publice		3.000.000		3.000.000	895.199	895.199	895.199		895.200
			84			PLATI EFECTUATE IN ANII PRECEDENTI SI RECUPERATE IN ANUL CURENT				-747.000	-746.911	-746.911	-746.911		
			85			Titlul XXI PLATI EFECTUATE IN ANII PRECEDENTI SI RECUPERATE IN ANUL CURENT				-747.000	-746.911	-746.911	-746.911		
			85	01		Plati efectuate in anii precedenti si recuperate in anul curent				-747.000	-746.911	-746.911	-746.911		
			85	01	01	Plati efectuate in anii precedenti si recuperate in anul curent (SF)				-747.000	-746.911	-746.911	-746.911		
8000	02					Partea V-a ACTIUNI ECONOMICE	91.789.000	29.396.000	91.789.000	29.396.000	23.458.233	23.458.233	23.458.233		21.794.017
8402						TRANSPORTURI	91.789.000	29.396.000	91.789.000	29.396.000	23.458.233	23.458.233	23.458.233		21.794.017
			01			CHELTUIELI CURENTE	91.789.000	29.396.000	91.789.000	29.396.000	23.458.382	23.458.382	23.458.382		21.794.017
			10			TITLUL I CHELTUIELI DE PERSONAL	1.854.000	1.705.000	1.854.000	1.705.000	1.697.762	1.697.762	1.697.762		1.716.291
			10	01		Cheltuieli salariale in bani	1.776.000	1.636.000	1.776.000	1.636.000	1.629.423	1.629.423	1.629.423		1.647.386

Capi- tol	Sub- capi- tol	Pa- ra- graf	Gru- pa / Titlu	Ar- ti- col	Ali- ne- at	Denumire indicator	Credite de angajament		Credite bugetare		Angajamente bugetare	Angajamente legale	Plati efectuate	Angajamente legale de platit	Cheltuieli efective
							initiale	definitive	initiale	definitive					
A						B	1	2	3	4	5	6	7	8=6-7	9
						PRECEDENTI SI RECUPERATE IN ANUL CURENT					-149	-149	-149		
	85	01				Plati efectuate in anii precedenti si recuperate in anul curent					-149	-149	-149		
	85	01	01			Plati efectuate in anii precedenti si recuperate in anul curent (SF)					-149	-149	-149		



Conducatorul compartimentului
financiar-contabil

MUNICIPIUL BUCURESTI

CONTUL DE EXECUTIE AL BUGETULUI LOCAL - CHELTUIELI
SECTIUNEA DE DEZVOLTARE
31/12/2022

Pag. 1 - lei-

Capi- tol	Sub- capi- tol	Pa- ra- graf	Gru- pa / Titlu	Ar- ti- col	Ali- ne- at	Denumire indicator	Credite de angajament		Credite bugetare		Angajamente bugetare	Angajamente legale	Plati efectuate	Angajamente legale de platit	Cheltuieli efective
							initiale	definitive	initiale	definitive					
A						B	1	2	3	4	5	6	7	8=6-7	9
5002						TOTAL CHELTUIELI	426.759.000	1.265.705.000	426.759.000	436.287.000	332.082.271	518.182.475	304.417.448	213.765.027	228.992.473
	01					CHELTUIELI CURENTE	136.553.000	120.193.000	136.553.000	120.193.000	66.287.977	66.088.729	64.962.253	1.126.476	8.278.822
	51					TITLUL VI TRANSFERURI INTRE UNITATI ALE ADMINISTRATIEI PUBLICE	23.897.000	14.739.000	23.897.000	14.739.000	5.002.309	5.002.309	5.002.309		5.002.309
	51	02				Transferuri de capital	23.897.000	14.739.000	23.897.000	14.739.000	5.002.309	5.002.309	5.002.309		5.002.309
	51	02	29			Alte transferuri de capital catre instituti publice	23.897.000	14.739.000	23.897.000	14.739.000	5.002.309	5.002.309	5.002.309		5.002.309
	55					TITLUL VII ALTE TRANSFERURI		408.000		408.000	407.847	407.847	407.847		407.847
	55	01				A. Transferuri interne		408.000		408.000	407.847	407.847	407.847		407.847
	55	01	42			Transferuri din bugetul local catre asociatiile de dezvoltare intercomuni- tate		408.000		408.000	407.847	407.847	407.847		407.847
	58					TITLUL X PROIECTE CU FINANTARE DIN FONDURI EXTERNE NERAMBURSABILE CADRULUI FINANCIAR 2014-2020	112.656.000	105.046.000	112.656.000	105.046.000	60.877.821	60.678.573	59.552.097	1.126.476	2.868.666
	58	01				Programe din Fondul European de Dezvoltare Regionala (FEDR)	105.239.000	91.270.000	105.239.000	91.270.000	56.745.944	56.745.944	55.786.113	959.831	937.029
	58	01	01			Finantarea nationala	10.030.000	5.126.000	10.030.000	5.126.000	4.678.202	4.678.202	4.632.802	45.400	110.221
	58	01	02			Finantarea externa nerambursabila	80.666.000	65.049.000	80.666.000	65.049.000	37.339.405	37.339.405	37.154.931	184.474	826.808
	58	01	03			Cheltuieli neeligibile	14.543.000	21.095.000	14.543.000	21.095.000	14.728.337	14.728.337	13.998.380	729.957	
	58	02				Programe din Fondul Social European (FSE)	4.307.000	10.666.000	4.307.000	10.666.000	3.502.784	3.388.026	3.221.381	166.645	1.897.200
	58	02	01			Finantarea nationala	945.000	2.248.200	945.000	2.248.200	647.553	624.602	591.273	33.329	223.916
	58	02	02			Finantarea externa nerambursabila	3.362.000	8.417.800	3.362.000	8.417.800	2.855.231	2.763.424	2.630.108	133.316	1.673.284
	58	15				Alte programe comunitare finantate in perioada 2014-2020	3.110.000	3.110.000	3.110.000	3.110.000	629.093	544.603	544.603		34.437
	58	15	01			Finantarea nationala	2.220.000	2.220.000	2.220.000	2.220.000	4.756	4.756	4.756		4.756


Capi- tol	Sub- capi- tol	Pa- ra- graf	Gru- pa / Titlu	Ar- ti- col	Ali- ne- at	Denumire indicator	Credite de angajament		Credite bugetare		Angajamente bugetare	Angajamente legale	Plati efectuate	Angajamente legale de platit	Cheltuieli efective
							initiale	definitive	initiale	definitive					
A						B	1	2	3	4	5	6	7	8=6-7	9
						instituti publice	225.000	180.000	225.000	180.000	176.239	176.239	176.239		176.239
6000	02					Partea II-a APARARE, ORDINE PUBLICA SI SIGURANTA NATIONALA	3.377.000	5.073.000	3.377.000	5.073.000	1.678.552	1.678.552	1.678.552		1.685.470
6002						APARARE									2.463
						70 CHELTUIELI DE CAPITAL									2.463
						71 TITLUL XV ACTIVE NEFINANCIARE									2.463
						71 01 Active fixe									2.463
						71 01 02 Masini, echipamente si mijloace de transport									2.094
						71 01 30 Alte active fixe (inclusiv reparatii capitale)									369
6102						ORDINE PUBLICA SI SIGURANTA NATIONALA	3.377.000	5.073.000	3.377.000	5.073.000	1.678.552	1.678.552	1.678.552		1.683.007
						01 CHELTUIELI CURENTE	3.377.000	5.073.000	3.377.000	5.073.000	1.678.552	1.678.552	1.678.552		1.678.552
						51 TITLUL VI TRANSFERURI INTRE UNITATI ALE ADMINISTRATIEI PUBLICE	3.377.000	5.073.000	3.377.000	5.073.000	1.678.552	1.678.552	1.678.552		1.678.552
						51 02 Transferuri de capital	3.377.000	5.073.000	3.377.000	5.073.000	1.678.552	1.678.552	1.678.552		1.678.552
						51 02 29 Alte transferuri de capital catre instituti publice	3.377.000	5.073.000	3.377.000	5.073.000	1.678.552	1.678.552	1.678.552		1.678.552
						70 CHELTUIELI DE CAPITAL									4.455
						71 TITLUL XV ACTIVE NEFINANCIARE									4.455
						71 01 Active fixe									4.455
						71 01 30 Alte active fixe (inclusiv reparatii capitale)									4.455
6500	02					Partea III-a CHELTUIELI SOCIAL-CULTURALE	147.285.000	328.258.000	147.285.000	142.520.000	85.530.342	133.113.110	82.848.086	50.265.024	42.555.550
6502						INVATAMANT	84.643.000	134.835.000	84.643.000	62.985.000	32.347.711	79.108.959	30.071.565	49.037.394	5.496.078
						01 CHELTUIELI CURENTE	48.144.000	48.153.000	48.144.000	48.153.000	20.858.429	20.773.939	20.653.906	120.033	761.603

Capi- tol	Sub- capi- tol	Pa- ra- graf	Gru- pa / Titlu	Ar- ti- col	Ali- ne- at	Denumire indicator	Credite de angajament		Credite bugetare		Angajamente bugetare	Angajamente legale	Plati efectuate	Angajamente legale de platit	Cheltuieli efective
							initiale	definitive	initiale	definitive					
A						B	1	2	3	4	5	6	7	8=6-7	9
			58			TITLUL X PROIECTE CU FINANTARE DIN FONDURI EXTERNE NERAMBURSABILE CADRULUI FINANCIAR 2014-2020	48.144.000	48.153.000	48.144.000	48.153.000	20.858.429	20.773.939	20.653.906	120.033	761.603
			58	01		Programe din Fondul European de Dezvoltare Regionala (FEDR)	45.034.000	45.034.000	45.034.000	45.034.000	20.225.140	20.225.140	20.105.107	120.033	725.066
			58	01	01	Finantarea nationala	28.000	28.000	28.000	28.000	5.940	5.940	5.940		
			58	01	02	Finantarea externa nerambursabila	45.006.000	45.006.000	45.006.000	45.006.000	20.219.200	20.219.200	20.099.167	120.033	725.066
			58	02		Programe din Fondul Social European (FSE)		9.000		9.000	4.196	4.196	4.196		2.100
			58	02	01	Finantarea nationala		9.000		9.000	4.196	4.196	4.196		2.100
			58	15		Alte programe comunitare finantate in perioada 2014-2020	3.110.000	3.110.000	3.110.000	3.110.000	629.093	544.603	544.603		34.437
			58	15	01	Finantarea nationala	2.220.000	2.220.000	2.220.000	2.220.000	4.756	4.756	4.756		4.756
			58	15	02	Finantare externa nerambursabila	890.000	890.000	890.000	890.000	624.337	539.847	539.847		29.681
			70			CHELTUIELI DE CAPITAL	36.499.000	86.682.000	36.499.000	14.832.000	11.489.282	58.335.020	9.417.659	48.917.361	4.734.475
			71			TITLUL XV ACTIVE NEFINANCIARE	36.499.000	86.682.000	36.499.000	14.832.000	11.489.282	58.335.020	9.417.659	48.917.361	4.734.475
			71	01		Active fixe	36.499.000	86.682.000	36.499.000	14.832.000	11.489.282	58.335.020	9.417.659	48.917.361	4.696.990
			71	01	01	Constructii	28.760.000	77.084.000	28.760.000	5.234.000	3.352.897	50.198.635	1.615.293	48.583.342	148.568
			71	01	02	Masini, echipamente si mijloace de transport	1.215.000	1.783.000	1.215.000	1.783.000	1.580.805	1.580.805	1.485.634	95.171	428.391
			71	01	03	Mobilier, aparatura birotica si alte active corporale	3.959.000	4.911.000	3.959.000	4.911.000	4.373.607	4.373.607	4.361.218	12.389	3.418.987
			71	01	30	Alte active fixe (inclusiv reparatii capitale)	2.565.000	2.904.000	2.565.000	2.904.000	2.181.973	2.181.973	1.955.514	226.459	701.044
			71	03		Reparatii capitale aferente activelor fixe									37.485
6602						SANATATE	5.036.000	8.850.000	5.036.000	2.900.000	1.008.853	2.030.373	902.703	1.127.670	

Capi- tol	Sub- capi- tol	Pa- ra- graf	Gru- pa / Titlu	Ar- ti- col	Ali- ne- at	Denumire indicator	Credite de angajament		Credite bugetare		Angajamente bugetare	Angajamente legale	Plati efectuate	Angajamente legale de platit	Cheltuieli efective
							initiale	definitive	initiale	definitive					
A						B	1	2	3	4	5	6	7	8=6-7	9
			70			CHELTUIELI DE CAPITAL	5.036.000	8.850.000	5.036.000	2.900.000	1.008.853	2.030.373	902.703	1.127.670	
			71			TITLUL XV ACTIVE NEFINANCIARE	5.036.000	8.850.000	5.036.000	2.900.000	1.008.853	2.030.373	902.703	1.127.670	
			71	01		Active fixe	5.036.000	8.850.000	5.036.000	2.900.000	1.008.853	2.030.373	902.703	1.127.670	
			71	01	01	Constructii	4.310.000	6.300.000	4.310.000	1.320.000	410.037	1.431.557	405.037	1.026.520	
			71	01	30	Alte active fixe (inclusiv reparatii capitale)	726.000	2.550.000	726.000	1.580.000	598.816	598.816	497.666	101.150	
6702						CULTURA, RECREERE SI RELIGIE	34.489.000	154.979.000	34.489.000	47.041.000	35.808.497	35.608.497	35.508.537	99.960	26.026.979
			70			CHELTUIELI DE CAPITAL	34.489.000	154.979.000	34.489.000	47.041.000	36.133.385	35.933.385	35.833.425	99.960	26.026.979
			71			TITLUL XV ACTIVE NEFINANCIARE	34.489.000	154.979.000	34.489.000	47.041.000	36.133.385	35.933.385	35.833.425	99.960	26.026.979
			71	01		Active fixe	34.489.000	154.979.000	34.489.000	47.041.000	36.133.385	35.933.385	35.833.425	99.960	26.026.979
			71	01	01	Constructii	25.212.000	137.426.000	25.212.000	37.757.000	27.403.015	27.403.015	27.303.055	99.960	20.448.682
			71	01	02	Masini, echipamente si mijloace de transport	4.996.000	4.893.000	4.996.000	4.893.000	4.658.530	4.658.530	4.658.530		2.050.466
			71	01	03	Mobilier, aparatura birotica si alte active corporale	450.000	370.000	450.000	370.000	360.499	360.499	360.499		3.118.179
			71	01	30	Alte active fixe (inclusiv reparatii capitale)	3.831.000	12.290.000	3.831.000	4.021.000	3.711.341	3.511.341	3.511.341		409.652
			84			PLATI EFECTUATE IN ANII PRECEDENTI SI RECUPERATE IN ANUL CURENT					-324.888	-324.888	-324.888		
			85			Titlul XXI PLATI EFECTUATE IN ANII PRECEDENTI SI RECUPERATE IN ANUL CURENT					-324.888	-324.888	-324.888		
			85	01		Plati efectuate in anii precedenti si recuperate in anul curent					-324.888	-324.888	-324.888		
			85	01	02	Plati efectuate in anii precedenti si recuperate in anul curent (SD)					-324.888	-324.888	-324.888		

Capi- tol	Sub- capi- tol	Pa- ra- graf	Gru- pa / Titlu	Ar- ti- col	Ali- ne- at	Denumire indicator	Credite de angajament		Credite bugetare		Angajamente bugetare	Angajamente legale	Plati efectuate	Angajamente legale de platit	Cheltuieli efective
							initiale	definitive	initiale	definitive					
A						B	1	2	3	4	5	6	7	8=6-7	9
6802						ASIGURARI SI ASISTENTA SOCIALA	23.117.000	29.594.000	23.117.000	29.594.000	16.365.281	16.365.281	16.365.281		11.032.493
	01					CHELTUIELI CURENTE	11.905.000	14.970.000	11.905.000	14.970.000	6.292.937	6.292.937	6.292.937		1.050.986
	58					TITLUL X PROIECTE CU FINANTARE DIN FONDURI EXTERNE NERAMBURSABILE CADRULUI FINANCIAR 2014-2020	11.905.000	14.970.000	11.905.000	14.970.000	6.292.937	6.292.937	6.292.937		1.050.986
	58	01				Programe din Fondul European de Dezvoltare Regionala (FEDR)	9.990.000	13.621.000	9.990.000	13.621.000	5.267.724	5.267.724	5.267.724		
	58	01	01			Finantarea nationala	890.000	1.006.000	890.000	1.006.000	921.102	921.102	921.102		
	58	01	02			Finantarea externa nerambursabila	3.557.000	4.020.000	3.557.000	4.020.000	2.118.285	2.118.285	2.118.285		
	58	01	03			Cheltuieli neeligibile	5.543.000	8.595.000	5.543.000	8.595.000	2.228.337	2.228.337	2.228.337		
	58	02				Programe din Fondul Social European (FSE)	1.915.000	1.349.000	1.915.000	1.349.000	1.025.213	1.025.213	1.025.213		1.050.986
	58	02	01			Finantarea nationala	316.000	227.000	316.000	227.000	164.535	164.535	164.535		169.598
	58	02	02			Finantarea externa nerambursabila	1.599.000	1.122.000	1.599.000	1.122.000	860.678	860.678	860.678		881.388
	70					CHELTUIELI DE CAPITAL	11.212.000	14.624.000	11.212.000	14.624.000	10.072.344	10.072.344	10.072.344		9.981.507
	71					TITLUL XV ACTIVE NEFINANCIARE	11.212.000	14.624.000	11.212.000	14.624.000	10.072.344	10.072.344	10.072.344		9.981.507
	71	01				Active fixe	11.212.000	14.624.000	11.212.000	14.624.000	10.072.344	10.072.344	10.072.344		9.981.507
	71	01	01			Constructii	9.500.000	12.410.000	9.500.000	12.410.000	8.803.562	8.803.562	8.803.562		8.740.375
	71	01	02			Masini, echipamente si mijloace de transport									61.871
	71	01	03			Mobilier, aparatura birotica si alte active corporale	1.126.000	1.474.000	1.126.000	1.474.000	1.104.181	1.104.181	1.104.181		656.887
	71	01	30			Alte active fixe (inclusiv reparatii capitale)	586.000	740.000	586.000	740.000	164.601	164.601	164.601		522.374
7000	02					Partea IV-a SERVICII SI DEZVOLTARE PUBLICA, LOCUINTE, MEDIU SI APE	117.791.000	310.911.000	117.791.000	113.380.000	92.235.673	118.313.055	83.334.871	34.978.184	76.419.871
7002						LOCUINTE, SERVICII SI DEZVOLTARE PUBLICA	101.380.000	302.597.000	101.380.000	111.199.000	91.056.945	117.134.327	82.316.793	34.817.534	75.734.388

Capi- tol	Sub- capi- tol	Pa- ra- graf	Gru- pa / Titlu	Ar- ti- col	Ali- ne- at	Denumire indicator	Credite de angajament		Credite bugetare		Angajamente bugetare	Angajamente legale	Plati efectuate	Angajamente legale de platit	Cheltuieli efective
							initiale	definitive	initiale	definitive					
A						B	1	2	3	4	5	6	7	8=6-7	9
						(inclusiv reparatii capitale)	8.713.000	12.795.000	8.713.000	11.335.000	10.161.495	10.161.495	9.289.463	872.032	
	71	03				Reparatii capitale aferente activelor fixe		175.000.000		96.500.000	88.982.122	114.717.833	78.950.900	35.766.933	
	84					TITLUL XV PLATI EFECTUATE IN ANII PRECEDENTI SI RECUPERATE IN ANUL CURENT				-64.000	-63.321	-63.321	-63.321		
	85					Titlul XXI PLATI EFECTUATE IN ANII PRECEDENTI SI RECUPERATE IN ANUL CURENT				-64.000	-63.321	-63.321	-63.321		
	85	01				Plati efectuate in anii precedenti si recuperate in anul curent				-64.000	-63.321	-63.321	-63.321		
	85	01	02			Plati efectuate in anii precedenti si recuperate in anul curent (SD)				-64.000	-63.321	-63.321	-63.321		



Conducatorul compartimentului
financiar-contabil

MUNICIPIUL BUCURESTI


Pag. 1 - lei-

Capi- tol	Sub- capi- tol	Pa- ra- graf	Gru- pa / Titlu	Ar- fi- col	Ali- ne- at	Denumire indicator	Credite de angajament		Credite bugetare		Angajamente bugetare	Angajamente legale	Plati efectuate	Angajamente legale de platit	Cheltuieli efective
							initiale	definitive	initiale	definitive					
A						B	1	2	3	4	5	6	7	8=6-7	9
5006						CREDITE EXTERNE	96.006.000	129.666.000	96.006.000	129.666.000	100.903.795	100.903.795	42.151.234	58.752.561	98.018.207
6506						INVATAMANT	93.480.000	127.140.000	93.480.000	127.140.000	100.903.795	100.903.795	42.151.234	58.752.561	
	03					Invatamant prescolar si primar	90.642.000	117.294.000	90.642.000	117.294.000	91.057.795	91.057.795	42.151.234	48.906.561	
		01				Invatamant prescolar	34.247.000	48.700.000	34.247.000	48.700.000	38.052.435	38.052.435	15.333.580	22.718.855	
		02				Invatamant primar	56.395.000	68.594.000	56.395.000	68.594.000	53.005.360	53.005.360	26.817.654	26.187.706	
	04					Invatamant secundar	2.838.000	9.846.000	2.838.000	9.846.000	9.846.000	9.846.000		9.846.000	
		02				Invatamant secundar superior	2.838.000	9.846.000	2.838.000	9.846.000	9.846.000	9.846.000		9.846.000	
7006						LOCUINTE, SERVICII SI DEZVOLTARE PUBLICA	2.526.000	2.526.000	2.526.000	2.526.000					98.018.207
	03					Locuinte	2.526.000	2.526.000	2.526.000	2.526.000					98.018.207
		30				Alte cheltuieli in domeniul locuintelor	2.526.000	2.526.000	2.526.000	2.526.000					98.018.207

MUNICIPIUL BUCURESTI

Pag. 2 - lei-

Capi- tol	Sub- capi- tol	Pa- ra- graf	Gru- pa / Titlu	Ar- ti- col	Ali- ne- at	Denumire indicator	Credite de angajament		Credite bugetare		Angajamente bugetare	Angajamente legale	Plati efectuate	Angajamente legale de platit	Cheltuieli efective
							initiale	definitive	initiale	definitive					
A						B	1	2	3	4	5	6	7	8=6-7	9
5006						CREDITE EXTERNE	96.006.000	129.666.000	96.006.000	129.666.000	100.903.795	100.903.795	42.151.234	58.752.561	98.018.207
			70			CHELTUIELI DE CAPITAL	96.006.000	129.666.000	96.006.000	129.666.000	100.903.795	100.903.795	42.151.234	58.752.561	98.018.207
			71			TITLUL XV ACTIVE NEFINANCIARE	96.006.000	129.666.000	96.006.000	129.666.000	100.903.795	100.903.795	42.151.234	58.752.561	98.018.207
			71	01		Active fixe	96.006.000	129.666.000	96.006.000	129.666.000	100.903.795	100.903.795	42.151.234	58.752.561	98.018.207
			71	01	01	Constructii	96.006.000	129.666.000	96.006.000	129.666.000	100.903.795	100.903.795	42.151.234	58.752.561	98.018.207
6506						INVATAMANT	93.480.000	127.140.000	93.480.000	127.140.000	100.903.795	100.903.795	42.151.234	58.752.561	
			70			CHELTUIELI DE CAPITAL	93.480.000	127.140.000	93.480.000	127.140.000	100.903.795	100.903.795	42.151.234	58.752.561	
			71			TITLUL XV ACTIVE NEFINANCIARE	93.480.000	127.140.000	93.480.000	127.140.000	100.903.795	100.903.795	42.151.234	58.752.561	
			71	01		Active fixe	93.480.000	127.140.000	93.480.000	127.140.000	100.903.795	100.903.795	42.151.234	58.752.561	
			71	01	01	Constructii	93.480.000	127.140.000	93.480.000	127.140.000	100.903.795	100.903.795	42.151.234	58.752.561	
7006						LOCUINTE, SERVICII SI DEZVOLTARE PUBLICA	2.526.000	2.526.000	2.526.000	2.526.000					98.018.207
			70			CHELTUIELI DE CAPITAL	2.526.000	2.526.000	2.526.000	2.526.000					98.018.207
			71			TITLUL XV ACTIVE NEFINANCIARE	2.526.000	2.526.000	2.526.000	2.526.000					98.018.207
			71	01		Active fixe	2.526.000	2.526.000	2.526.000	2.526.000					98.018.207
			71	01	01	Constructii	2.526.000	2.526.000	2.526.000	2.526.000					98.018.207




Conducatorul compartimentului
financiar-contabil

MUNICIPIUL BUCUREȘTI

CONTUL DE EXECUTIE AL IMPRUMUTURILOR EXTERNE
SECTIUNEA DE DEZVOLTARE
31/12/2022

Pag. 1 - lei-

Capi- tol	Sub- capi- tol	Pa- ra- graf	Gru- pa / Titlu	Ar- ti- col	Ali- ne- at	Denumire indicator	Credite de angajament		Credite bugetare		Angajamente bugetare	Angajamente legale	Plati efectuate	Angajamente legale de platit	Cheltuieli efective
							initiale	definitive	initiale	definitive					
A						B	1	2	3	4	5	6	7	8=6-7	9
5006						CREDITE EXTERNE	96.006.000	129.666.000	96.006.000	129.666.000	100.903.795	100.903.795	42.151.234	58.752.561	98.018.207
6506						INVATAMANT	93.480.000	127.140.000	93.480.000	127.140.000	100.903.795	100.903.795	42.151.234	58.752.561	
		70				CHELTUIELI DE CAPITAL	93.480.000	127.140.000	93.480.000	127.140.000	100.903.795	100.903.795	42.151.234	58.752.561	
		71				TITLUL XV ACTIVE NEFINANCIARE	93.480.000	127.140.000	93.480.000	127.140.000	100.903.795	100.903.795	42.151.234	58.752.561	
		71	01			Active fixe	93.480.000	127.140.000	93.480.000	127.140.000	100.903.795	100.903.795	42.151.234	58.752.561	
		71	01	01		Constructii	93.480.000	127.140.000	93.480.000	127.140.000	100.903.795	100.903.795	42.151.234	58.752.561	
7006						LOCUINTE, SERVICII SI DEZVOLTARE PUBLICA	2.526.000	2.526.000	2.526.000	2.526.000					98.018.207
		70				CHELTUIELI DE CAPITAL	2.526.000	2.526.000	2.526.000	2.526.000					98.018.207
		71				TITLUL XV ACTIVE NEFINANCIARE	2.526.000	2.526.000	2.526.000	2.526.000					98.018.207
		71	01			Active fixe	2.526.000	2.526.000	2.526.000	2.526.000					98.018.207
		71	01	01		Constructii	2.526.000	2.526.000	2.526.000	2.526.000					98.018.207




Conducatorul compartimentului
financiar-contabil

MUNICIPIUL BUCURESTI

Pag. 1 - lei-


Capi- tol	Sub- capi- tol	Pa- ra- graf	Gru- pa / Titlu	Ar- ti- col	Ali- ne- at	Denumire indicator	Credite de angajament		Credite bugetare		Angajamente bugetare	Angajamente legale	Plati efectuate	Angajamente legale de platit	Cheltuieli efective
							initiale	definitive	initiale	definitive					
A						B	1	2	3	4	5	6	7	8=6-7	9
5007						CREDITE INTERNE	27.249.000	177.249.000	27.249.000	177.249.000	88.923.185	88.923.185	61.148.844	27.774.341	18.104.105
5107						AUTORITATI PUBLICE SI ACTIUNI EXTERNE		20.000.000		20.000.000	20.000.000	20.000.000	19.951.313	48.687	
	01					Autoritati executive si legislative		20.000.000		20.000.000	20.000.000	20.000.000	19.951.313	48.687	
		03				Autoritati executive		20.000.000		20.000.000	20.000.000	20.000.000	19.951.313	48.687	
6607						SANATATE		4.494.000		4.494.000	4.493.862	4.493.862	4.493.862		
	50					Alte cheltuieli in domeniul sanatatii		4.494.000		4.494.000	4.493.862	4.493.862	4.493.862		
		50				Alte institutii si actiuni sanitare		4.494.000		4.494.000	4.493.862	4.493.862	4.493.862		
6707						CULTURA, RECREERE SI RELIGIE	27.249.000	27.249.000	27.249.000	27.249.000	12.915.473	12.915.473	12.915.473		18.104.105
	05					Servicii recreative si sportive	27.249.000	27.249.000	27.249.000	27.249.000	12.915.473	12.915.473	12.915.473		18.104.105
		03				Intretinere gradini publice, parcuri zone verzi, baze sportive si de agrement	27.249.000	27.249.000	27.249.000	27.249.000	12.915.473	12.915.473	12.915.473		18.104.105
7007						LOCUINTE, SERVICII SI DEZVOLTARE PUBLICA		105.506.000		105.506.000	31.513.850	31.513.850	12.957.440	18.556.410	
	03					Locuinte		105.506.000		105.506.000	31.513.850	31.513.850	12.957.440	18.556.410	
		30				Alte cheltuieli in domeniul locuintelor		105.506.000		105.506.000	31.513.850	31.513.850	12.957.440	18.556.410	
8407						TRANSPORTURI		20.000.000		20.000.000	20.000.000	20.000.000	10.830.756	9.169.244	
	03					Transport rutier		20.000.000		20.000.000	20.000.000	20.000.000	10.830.756	9.169.244	
		03				Strazi		20.000.000		20.000.000	20.000.000	20.000.000	10.830.756	9.169.244	

Capi- tol	Sub- capi- tol	Pa- ra- graf	Gru- pa / Titlu	Ar- ti- col	Ali- ne- at	Denumire indicator	Credite de angajament		Credite bugetare		Angajamente bugetare	Angajamente legale	Plati efectuate	Angajamente legale de platit	Cheltuieli efective
							initiale	definitive	initiale	definitive					
A						B	1	2	3	4	5	6	7	8=6-7	9
						active corporale									1.023.171
7007						LOCUINTE, SERVICII SI DEZVOLTARE PUBLICA		105.506.000		105.506.000	31.513.850	31.513.850	12.957.440	18.556.410	
		70				CHELTUIELI DE CAPITAL		105.506.000		105.506.000	31.513.850	31.513.850	12.957.440	18.556.410	
		71				TITLUL XV ACTIVE NEFINANCIARE		105.506.000		105.506.000	31.513.850	31.513.850	12.957.440	18.556.410	
		71	01			Active fixe		105.506.000		105.506.000	31.513.850	31.513.850	12.957.440	18.556.410	
		71	01	01		Constructii		105.506.000		105.506.000	31.513.850	31.513.850	12.957.440	18.556.410	
8407						TRANSPORTURI		20.000.000		20.000.000	20.000.000	20.000.000	10.830.756	9.169.244	
		70				CHELTUIELI DE CAPITAL		20.000.000		20.000.000	20.000.000	20.000.000	10.830.756	9.169.244	
		71				TITLUL XV ACTIVE NEFINANCIARE		20.000.000		20.000.000	20.000.000	20.000.000	10.830.756	9.169.244	
		71	01			Active fixe		20.000.000		20.000.000	20.000.000	20.000.000	10.830.756	9.169.244	
		71	01	01		Constructii		20.000.000		20.000.000	20.000.000	20.000.000	10.830.756	9.169.244	



Conducatorul compartimentului
financiar-contabil

Capi- tol	Sub- capi- tol	Pa- ra- graf	Gru- pa / Titlu	Ar- ti- col	Ali- ne- at	Denumire indicator	Credite de angajament		Credite bugetare		Angajamente bugetare	Angajamente legale	Plati efectuate	Angajamente legale de platit	Cheltuieli efective
							initiale	definitive	initiale	definitive					
A						B	1	2	3	4	5	6	7	8=6-7	9
						active corporale									1.023.171
7007						LOCUINTE, SERVICII SI DEZVOLTARE PUBLICA		105.506.000		105.506.000	31.513.850	31.513.850	12.957.440	18.556.410	
			70			CHELTUIELI DE CAPITAL		105.506.000		105.506.000	31.513.850	31.513.850	12.957.440	18.556.410	
			71			TITLUL XV ACTIVE NEFINANCIARE		105.506.000		105.506.000	31.513.850	31.513.850	12.957.440	18.556.410	
			71	01		Active fixe		105.506.000		105.506.000	31.513.850	31.513.850	12.957.440	18.556.410	
			71	01	01	Constructii		105.506.000		105.506.000	31.513.850	31.513.850	12.957.440	18.556.410	
8407						TRANSPORTURI		20.000.000		20.000.000	20.000.000	20.000.000	10.830.756	9.169.244	
			70			CHELTUIELI DE CAPITAL		20.000.000		20.000.000	20.000.000	20.000.000	10.830.756	9.169.244	
			71			TITLUL XV ACTIVE NEFINANCIARE		20.000.000		20.000.000	20.000.000	20.000.000	10.830.756	9.169.244	
			71	01		Active fixe		20.000.000		20.000.000	20.000.000	20.000.000	10.830.756	9.169.244	
			71	01	01	Constructii		20.000.000		20.000.000	20.000.000	20.000.000	10.830.756	9.169.244	



Conducatorul compartimentului
financiar-contabil

Capi- tol	Sub- capi- tol	Pa- ra- gra- f	Gru- pa / Titlu	Ar- ti- col	Ali- ne- at	Denumire indicator	Prevederi bugetare initiale	Prevederi bugetare definitive	Drepturi constatate			Incasari realizate	Stingeri pe alte cai decat incasari	Drepturi constatate de incasat
									Total, din care:	din anii precedenti	din anul curent			
A						B	1	2	3=4+5	4	5	6	7	8=3-6-7
0001	08					TOTAL VENITURI-NERAMBURSABILE		4.138.000	34.690		34.690	34.690		
4100						IV. SUBVENTII		603.000						
4208						SUBVENTII DE LA BUGETUL DE STAT		603.000						
	75					Cofinantere publica acordata in cadrul Mecanismelor financiare Spatiul Economic European si Norvegian 2014-2021		603.000						
4808						SUME PRIMITE DE LA UE/ALTI DONATORI IN CONTUL PLATILOR EFECTUATE SI PREFINANTARI AFERENTE CADRULUI FINANCIAR 2014-2020		3.535.000	34.690		34.690	34.690		
4808	31					Mecanismele financiare Spatiul Economic European si Norvegian 2014-2021		3.535.000	34.690		34.690	34.690		
4808	31	03				Prefinantare		3.535.000	34.690		34.690	34.690		

MUNICIPIUL BUCURESTI


Pag. 1 - lei-

Capi- tol	Sub- capi- tol	Pa- ra- graf	Gru- pa / Titlu	Ar- ti- col	Ali- ne- at	Denumire indicator	Credite de angajament		Credite bugetare		Angajamente bugetare	Angajamente legale	Plati efectuate	Angajamente legale de platit	Cheltuieli efective
							initiale	definitive	initiale	definitive					
A						B	1	2	3	4	5	6	7	8=6-7	9
5008						FONDURI EXTERNE NERAMBURSABILE		4.138.000		4.138.000	33.971	33.971	33.971		33.971
6808						ASIGURARI SI ASISTENTA SOCIALA		4.138.000		4.138.000	33.971	33.971	33.971		33.971
	06					Asistenta sociala pentru familie si copii		80.000		80.000	33.971	33.971	33.971		33.971
6808	50					Alte cheltuieli in domeniul asigurarilor si asistentei sociale		4.058.000		4.058.000					
6808	50	50				Alte cheltuieli in domeniul asistentei sociale		4.058.000		4.058.000					

MUNICIPIUL BUCURESTI

Pag. 2 - lei-

Capi- tol	Sub- capi- tol	Pa- ra- graf	Gru- pa / Titlu	Ar- ti- col	Ali- ne- at	Denumire indicator	Credite de angajament		Credite bugetare		Angajamente bugetare	Angajamente legale	Plati efectuate	Angajamente legale de platit	Cheltuieli efective
							initiale	definitive	initiale	definitive					
A						B	1	2	3	4	5	6	7	8=6-7	9
5008						FONDURI EXTERNE NERAMBURSABILE		4.138.000		4.138.000	33.971	33.971	33.971		33.971
			01			CHELTUIELI CURENTE		4.138.000		4.138.000	33.971	33.971	33.971		33.971
			58			TITLUL X PROIECTE CU FINANTARE DIN FONDURI EXTERNE NERAMBURSABILE CADRULUI FINANCIAR 2014-2020									
			58	31		Mecanismele financiare Spatiul Economic European si Norvegian 2014-2021		4.138.000		4.138.000	33.971	33.971	33.971		33.971
			58	31	01	Finantare nationala		603.000		603.000					
			58	31	02	Finantare externa nerambursabila		3.535.000		3.535.000	33.971	33.971	33.971		33.971
6808						ASIGURARI SI ASISTENTA SOCIALA		4.138.000		4.138.000	33.971	33.971	33.971		33.971
			01			CHELTUIELI CURENTE		4.138.000		4.138.000	33.971	33.971	33.971		33.971
			58			TITLUL X PROIECTE CU FINANTARE DIN FONDURI EXTERNE NERAMBURSABILE CADRULUI FINANCIAR 2014-2020									
			58	31		Mecanismele financiare Spatiul Economic European si Norvegian 2014-2021		4.138.000		4.138.000	33.971	33.971	33.971		33.971
			58	31	01	Finantare nationala		603.000		603.000					
			58	31	02	Finantare externa nerambursabila		3.535.000		3.535.000	33.971	33.971	33.971		33.971



Conducatorul compartimentului
financiar-contabil

MUNICIPIUL BUCURESTI

Pag. 1 - lei-

Capi- tol	Sub- capi- tol	Pa- ra- graf	Gru- pa / Titlu	Ar- ti- col	Ali- ne- at	Denumire indicator	Credite de angajament		Credite bugetare		Angajamente bugetare	Angajamente legale	Plati efectuate	Angajamente legale de platit	Cheltuieli efective
							initiale	definitive	initiale	definitive					
A						B	1	2	3	4	5	6	7	8=6-7	9
0001	10					TOTAL VENITURI-VENITURI	136.347.000	127.159.000	148.202.900		148.202.900	97.599.173		97.599.173	
0002						I. VENITURI CURENTE	46.273.000	52.460.000	90.261.486		90.261.486	39.657.759		39.657.759	
2900						C. VENITURI NEFISCALE	46.273.000	52.460.000	90.261.486		90.261.486	39.657.759		39.657.759	
3000						C1. VENITURI DIN PROPRIETATE	3.935.000	3.807.000	1.414.517		1.414.517	1.414.517		1.414.517	
3010						VENITURI DIN PROPRIETATE	3.935.000	3.807.000	1.414.517		1.414.517	1.414.517		1.414.517	
	05					Venituri din concesiuni si inchirieri	3.473.000	3.415.000	1.054.517		1.054.517	1.054.517		1.054.517	
		30				Alte venituri din concesiuni si inchirieri de catre institutiile publice	3.473.000	3.415.000	1.054.517		1.054.517	1.054.517		1.054.517	
3010	50					Alte venituri din proprietate	462.000	392.000	360.000		360.000	360.000		360.000	
3300	10					C2. VANZARI DE BUNURI SI SERVICII	42.338.000	48.653.000	88.846.969		88.846.969	38.243.242		38.243.242	
3310						VENITURI DIN PRESTARI DE SERVICII SI ALTE ACTIVITATI	34.774.000	36.296.000	79.742.476		79.742.476	29.138.749		29.138.749	
3310	05					Taxe si alte venituri in invatamant	822.000	957.000	959.510		959.510	959.510		959.510	
	08					Venituri din prestari de servicii	3.496.000	3.500.000	3.938.711		3.938.711	3.938.711		3.938.711	
	14					Contributia elevilor si studentilor pentru internate, camine si cantine	20.081.000	20.718.000	13.230.577		13.230.577	13.230.577		13.230.577	
3310	17					Venituri din organizarea de cursuri de calificare si conversie profesionala, specializare si perfectionare	19.000	19.000							
3310	50					Alte venituri din prestari de servicii si alte activitati	10.356.000	11.102.000	61.613.678		61.613.678	11.009.951		11.009.951	
3610						DIVERSE VENITURI	7.058.000	10.215.000	8.551.859		8.551.859	8.551.859		8.551.859	
	50					Alte venituri	7.058.000	10.215.000	8.551.859		8.551.859	8.551.859		8.551.859	
3710						TRANSFERURI VOLUNTARE, ALTELE DECAT SUBVENTILE	506.000	2.142.000	552.634		552.634	552.634		552.634	

Capi- tol	Sub- capi- tol	Pa- ra- graf	Gru- pa / Titlu	Ar- ti- col	Ali- ne- at	Denumire indicator	Credite de angajament		Credite bugetare		Angajamente bugetare	Angajamente legale	Plati efectuate	Angajamente legale de platit	Cheltuieli efective
							initiale	definitive	initiale	definitive					
A						B	1	2	3	4	5	6	7	8=6-7	9
3710	01					Donatii si sponsorizari	506.000	2.142.000	552.634		552.634	552.634		552.634	
	03					Varsaminte din sectiunea de functionare pentru finantarea sectiunii de dezvoltare a bugetului local	-50.000	-50.000	-1.020.400		-1.020.400	-1.020.400		-1.020.400	
3710	04					Varsaminte din sectiunea de functionare	50.000	50.000	1.020.400		1.020.400	1.020.400		1.020.400	
3900	10					II. VENITURI DIN CAPITAL	5.000	20.000							
3910						VENITURI DIN VALORIFICAREA UNOR BUNURI	5.000	20.000							
	01					Venituri din valorificarea unor bunuri ale institutiilor publice	5.000	20.000							
4100	10					IV. SUBVENTII	90.069.000	74.679.000	57.941.414		57.941.414	57.941.414		57.941.414	
4310						SUBVENTII DE LA ALTE ADMINISTRATII	90.069.000	74.679.000	57.941.414		57.941.414	57.941.414		57.941.414	
	09					Subventii pentru institutii publice	66.172.000	59.940.000	52.939.105		52.939.105	52.939.105		52.939.105	
	19					Subventii pentru institutii publice	23.897.000	14.739.000	5.002.309		5.002.309	5.002.309		5.002.309	

**CONTUL DE EXECUTIE AL INSTITUTIILOR PUBLICE FINANTATE
DIN VENITURI PROPRII SI SUBVENTII DIN BUGETUL LOCAL - VENITURI
SECTIUNEA DE FUNCTIONARE
31/12/2022**

Pag. 1 -lei-

Capi- tol	Sub- capi- tol	Pa- ra- graf	Gru- pa / Titlu	Ar- ti- col	Ali- ne- at	Denumire indicator	Prevederi bugetare initiale	Prevederi bugetare definitive	Drepturi constatate			Incasari realizate	Stingeri pe alte cai decat incasari	Drepturi constatate de incasat
									Total, din care:	din anii precedenti	din anul curent			
A						B	1	2	3=4+5	4	5	6	7	8=3-6-7
0001	10					TOTAL VENITURI-VENITURI PROPRII,SUBVENTII	112.395.000	112.350.000	142.180.191		142.180.191	91.576.464		50.603.727
0002						I. VENITURI CURENTE	46.223.000	52.410.000	89.241.086		89.241.086	38.637.359		50.603.727
2900						C. VENITURI NEFISCALE	46.223.000	52.410.000	89.241.086		89.241.086	38.637.359		50.603.727
3000						C1. VENITURI DIN PROPRIETATE	3.935.000	3.807.000	1.414.517		1.414.517	1.414.517		
3010						VENITURI DIN PROPRIETATE	3.935.000	3.807.000	1.414.517		1.414.517	1.414.517		
	05					Venituri din concesiuni si inchirieri	3.473.000	3.415.000	1.054.517		1.054.517	1.054.517		
	30					Alte venituri din concesiuni si inchirieri de catre institutiile publice	3.473.000	3.415.000	1.054.517		1.054.517	1.054.517		
	50					Alte venituri din proprietate	462.000	392.000	360.000		360.000	360.000		
3300	10					C2. VANZARI DE BUNURI SI SERVICII	42.288.000	48.603.000	87.826.569		87.826.569	37.222.842		50.603.727
3310						VENITURI DIN PRESTARI DE SERVICII SI ALTE ACTIVITATI	34.774.000	36.296.000	79.742.476		79.742.476	29.138.749		50.603.727
	05					Taxe si alte venituri in invatamant	822.000	957.000	959.510		959.510	959.510		
	08					Venituri din prestari de servicii	3.496.000	3.500.000	3.938.711		3.938.711	3.938.711		
	14					Contributia elevilor si studentilor pentru internate, camine si cantine	20.081.000	20.718.000	13.230.577		13.230.577	13.230.577		
	17					Venituri din organizarea de cursuri de calificare si conversie profesionala, specializare si perfectionare	19.000	19.000						
	50					Alte venituri din prestari de servicii si alte activitati	10.356.000	11.102.000	61.613.678		61.613.678	11.009.951		50.603.727
3610						DIVERSE VENITURI	7.058.000	10.215.000	8.551.859		8.551.859	8.551.859		
	50					Alte venituri	7.058.000	10.215.000	8.551.859		8.551.859	8.551.859		

Capi- tol	Sub- capi- tol	Pa- ra- graf	Gru- pa / Titlu	Ar- ti- col	Ali- ne- at	Denumire indicator	Prevederi bugetare initiale	Prevederi bugetare definitive	Drepturi constatate			Incasari realizate	Stingeri pe alte cai decat incasari	Drepturi constatate de incasat
									Total, din care:	din anii precedenti	din anul curent			
A						B	1	2	3=4+5	4	5	6	7	8=3-6-7
3710						TRANSFERURI VOLUNTARE, ALTELE DECAT								
						SUBVENTIILE	456.000	2.092.000	-467.766		-467.766	-467.766		
	01					Donatii si sponsorizari	506.000	2.142.000	552.634		552.634	552.634		
	03					Varsaminte din sectiunea de functionare pentru finantarea sectiunii de dezvoltare a bugetului local	-50.000	-50.000	-1.020.400		-1.020.400	-1.020.400		
4100	10					IV. SUBVENTII	66.172.000	59.940.000	52.939.105		52.939.105	52.939.105		
4310						SUBVENTII DE LA ALTE ADMINISTRATII	66.172.000	59.940.000	52.939.105		52.939.105	52.939.105		
	09					Subventii pentru institutii publice	66.172.000	59.940.000	52.939.105		52.939.105	52.939.105		

**CONTUL DE EXECUTIE AL INSTITUTIILOR PUBLICE FINANTATE
DIN VENITURI PROPRII SI SUBVENTII DIN BUGETUL LOCAL - VENITURI
SECTIUNEA DE DEZVOLTARE
31/12/2022**

Pag. 1 -lei-

Capi- tol	Sub- capi- tol	Pa- ra- graf	Gru- pa/ Titlu	Ar- ti- col	Ali- ne- at	Denumire indicator	Prevederi bugetare initiale	Prevederi bugetare definitive	Drepturi constatate			Incasari realizate	Stingeri pe alte cai decat incasari	Drepturi constatate de incasat
									Total, din care:	din anii precedenti	din anul curent			
A						B	1	2	3=4+5	4	5	6	7	8=3-6-7
0001	10					TOTAL VENITURI-VENITURI PROPRII,SUBVENTII	23.952.000	14.809.000	6.022.709		6.022.709	6.022.709		
0002						I. VENITURI CURENTE	50.000	50.000	1.020.400		1.020.400	1.020.400		
2900						C. VENITURI NEFISCALE	50.000	50.000	1.020.400		1.020.400	1.020.400		
3300						C2. VANZARI DE BUNURI SI SERVICII	50.000	50.000	1.020.400		1.020.400	1.020.400		
3710						TRANSFERURI VOLUNTARE, ALTELE DECAT SUBVENTIILE	50.000	50.000	1.020.400		1.020.400	1.020.400		
	04					Varsaminte din sectiunea de functionare	50.000	50.000	1.020.400		1.020.400	1.020.400		
3900	10					II. VENITURI DIN CAPITAL	5.000	20.000						
3910						VENITURI DIN VALORIFICAREA UNOR BUNURI	5.000	20.000						
	01					Venituri din valorificarea unor bunuri ale institutiilor publice	5.000	20.000						
4100	10					IV. SUBVENTII	23.897.000	14.739.000	5.002.309		5.002.309	5.002.309		
4310						SUBVENTII DE LA ALTE ADMINISTRATII	23.897.000	14.739.000	5.002.309		5.002.309	5.002.309		
	19					Subventii pentru institutii publice	23.897.000	14.739.000	5.002.309		5.002.309	5.002.309		

MUNICIPIUL BUCURESTI

Pag. 3 - lei-

Capi- tol	Sub- capi- tol	Pa- ra- graf	Gru- pa / Titlu	Ar- ti- col	Ali- ne- at	Denumire indicator	Credite de angajament		Credite bugetare		Angajamente bugetare	Angajamente legale	Plati efectuate	Angajamente legale de platit	Cheltuieli efective
							initiale	definitive	initiale	definitive					
A						B	1	2	3	4	5	6	7	8=6-7	9
5010						TOTAL CHELTUIELI DIN VENITURI PROPRII SI SUBVENTII	143.422.000	137.227.000	143.422.000	137.227.000	98.769.906	98.769.906	98.284.777	485.129	95.799.276
5410						ALTE SERVICII PUBLICE GENERALE	11.490.000	11.585.000	11.490.000	11.585.000	9.663.004	9.663.004	9.382.846	280.158	9.491.169
	10					Servicii publice comunitare de evidenta a persoanelor	11.490.000	11.585.000	11.490.000	11.585.000	9.663.004	9.663.004	9.382.846	280.158	9.491.169
6110						ORDINE PUBLICA SI SIGURANTA NATIONALA	53.794.000	45.768.000	53.794.000	45.768.000	40.018.591	40.018.591	40.018.591		40.641.044
		03				Ordine publica	53.794.000	45.768.000	53.794.000	45.768.000	40.018.591	40.018.591	40.018.591		40.641.044
			04			Politia comunitara	53.794.000	45.768.000	53.794.000	45.768.000	40.018.591	40.018.591	40.018.591		40.641.044
6510						INVATAMANT	27.273.000	30.356.000	27.273.000	30.356.000	15.797.334	15.797.334	15.592.363	204.971	15.404.931
	03					Invatamant prescolar si primar	22.547.000	23.996.000	22.547.000	23.996.000	13.949.223	13.949.223	13.750.236	198.987	13.507.412
		01				Invatamant prescolar	20.582.000	21.285.000	20.582.000	21.285.000	12.846.756	12.846.756	12.647.823	198.933	12.482.669
		02				Invatamant primar	1.965.000	2.711.000	1.965.000	2.711.000	1.102.467	1.102.467	1.102.413	54	1.024.743
		04				Invatamant secundar	4.678.000	6.320.000	4.678.000	6.320.000	1.848.111	1.848.111	1.842.127	5.984	1.868.404
		01				Invatamant secundar inferior	1.778.000	2.263.000	1.778.000	2.263.000	258.437	258.437	258.437		183.415
		02				Invatamant secundar superior	2.900.000	4.057.000	2.900.000	4.057.000	1.589.674	1.589.674	1.583.690	5.984	1.684.989
	07					Invatamant nedefinibil prin nivel	48.000	40.000	48.000	40.000					29.115
		04				Invatamant special	48.000	40.000	48.000	40.000					29.115
6710						CULTURA, RECREERE SI RELIGIE	5.000.000	5.350.000	5.000.000	5.350.000	4.952.046	4.952.046	4.952.046		4.772.332
	50					Alte servicii in domeniile culturii, recreerii si religiei	5.000.000	5.350.000	5.000.000	5.350.000	4.952.046	4.952.046	4.952.046		4.772.332
6810						ASIGURARI SI ASISTENTA SOCIALA	3.696.000	5.991.000	3.696.000	5.991.000	3.345.952	3.345.952	3.345.952		2.324.768
	12					Unitati de asistenta medico-sociale	3.696.000	4.741.000	3.696.000	4.741.000	3.306.572	3.306.572	3.306.572		2.324.384
		50				Alte cheltuieli in domeniul asigurari- lor si asistentei sociale		1.250.000		1.250.000	39.380	39.380	39.380		384
6810	50	50				Alte cheltuieli in domeniul asistentei sociale		1.250.000		1.250.000	39.380	39.380	39.380		384

Capi- tol	Sub- capi- tol	Pa- ra- graf	Gru- pa / Titlu	Ar- fi- col	Ali- ne- at	Denumire indicator	Credite de angajament		Credite bugetare		Angajamente bugetare	Angajamente legale	Plati efectuate	Angajamente legale de platit	Cheltuieli efective
							initiale	definitive	initiale	definitive					
A						B	1	2	3	4	5	6	7	8=6-7	9
7010						LOCUINTE, SERVICII SI DEZVOLTARE PUBLICA	42.169.000	34.777.000	42.169.000	34.777.000	23.827.054	23.827.054	23.827.054		21.775.004
	50					Alte servicii in domeniile locuintelor, serviciilor si dezvoltarii comunale	42.169.000	34.777.000	42.169.000	34.777.000	23.827.054	23.827.054	23.827.054		21.775.004
7410						PROTECTIA MEDIULUI		3.400.000		3.400.000	1.165.925	1.165.925	1.165.925		1.390.028
	05					Salubritate si gestiunea deseurilor		3.400.000		3.400.000	1.165.925	1.165.925	1.165.925		1.390.028
		01				Salubritate		3.400.000		3.400.000	1.165.925	1.165.925	1.165.925		1.390.028

MUNICIPIUL BUCURESTI

Pag. 5 - lei-

Capi- tol	Sub- capi- tol	Pa- ra- graf	Gru- pa / Titlu	Ar- ti- col	Ali- ne- at	Denumire indicator	Credite de angajament		Credite bugetare		Angajamente bugetare	Angajamente legale	Plati efectuate	Angajamente legale de platit	Cheltuieli efective
							initiale	definitive	initiale	definitive					
A						B	1	2	3	4	5	6	7	8=6-7	9
5010						TOTAL CHELTUIELI DIN VENITURI PROPRII									
						SI SUBVENTII	143.422.000	137.227.000	143.422.000	137.227.000	98.769.906	98.769.906	98.284.777	485.129	95.799.276
01						CHELTUIELI CURENTE	118.191.000	121.108.000	118.191.000	121.108.000	92.894.934	92.894.934	92.413.566	481.368	91.734.884
10						TITLUL I CHELTUIELI DE PERSONAL	68.042.000	57.709.000	68.042.000	57.709.000	53.108.261	53.108.261	53.108.261		52.553.168
10 01						Cheltuieli salariale in bani	60.702.000	51.624.000	60.702.000	51.624.000	47.780.253	47.780.253	47.780.253		47.281.938
10 01 01						Salarii de baza	58.950.000	50.072.000	58.950.000	50.072.000	46.462.115	46.462.115	46.462.115		45.914.708
10 01 06						Alte sporuri	870.000	766.000	870.000	766.000	683.112	683.112	683.112		715.041
10 01 11						Fond aferent platii cu ora	48.000	48.000	48.000	48.000	8.565	8.565	8.565		11.951
10 01 12						Indemnizatii platite unor persoane din afara unitatii		2.000		2.000	296	296	296		765
10 01 15						Alocatii pentru transportul la si de la locul de munca	16.000	14.000	16.000	14.000	10.800	10.800	10.800		11.840
10 01 17						Indemnizatii de hrana	818.000	722.000	818.000	722.000	615.365	615.365	615.365		627.633
10 02						Cheltuieli salariale in natura	5.834.000	4.853.000	5.834.000	4.853.000	4.272.538	4.272.538	4.272.538		4.207.231
10 02 02						Norme de hrana	5.050.000	4.050.000	5.050.000	4.050.000	3.582.061	3.582.061	3.582.061		3.516.754
10 02 06						Vouchere de vacanta	784.000	803.000	784.000	803.000	690.477	690.477	690.477		690.477
10 03						Contributii	1.506.000	1.232.000	1.506.000	1.232.000	1.055.470	1.055.470	1.055.470		1.063.999
10 03 07						Contributia asiguratorie pentru munca	1.506.000	1.232.000	1.506.000	1.232.000	1.055.470	1.055.470	1.055.470		1.063.999
20						TITLUL II BUNURI SI SERVICII	46.722.000	57.844.000	46.722.000	57.844.000	36.095.432	36.095.432	35.614.064	481.368	35.612.998
20 01						Bunuri si servicii	19.754.000	29.350.000	19.754.000	29.545.000	19.797.192	19.797.192	19.523.065	274.127	18.767.806
20 01 01						Furnituri de birou	562.000	720.000	562.000	720.000	256.303	256.303	254.878	1.425	232.819
20 01 02						Materiale pentru curatenie	487.000	483.000	487.000	493.000	63.465	63.465	63.328	137	59.215
20 01 03						Incalzit, iluminat si forta motrica	5.041.000	8.650.000	5.041.000	8.650.000	6.435.659	6.435.659	6.435.659		6.278.980
20 01 04						Apa, canal si salubritate	2.818.000	2.427.000	2.818.000	2.427.000	1.918.748	1.918.748	1.918.748		1.858.636
20 01 05						Carburanti si lubrifianti	570.000	746.000	570.000	746.000	568.260	568.260	568.260		535.080
20 01 06						Piese de schimb	67.000	109.000	67.000	109.000	71.445	71.445	71.445		63.963

Capi- tol	Sub- capi- tol	Pa- ra- graf	Gru- pa / Titlu	Ar- ti- col	Ali- ne- at	Denumire indicator	Credite de angajament		Credite bugetare		Angajamente bugetare	Angajamente legale	Plati efectuate	Angajamente legale de platit	Cheltuieli efective
							initiale	definitive	initiale	definitive					
A						B	1	2	3	4	5	6	7	8=6-7	9
			20	01	07	Transport	75.000	165.000	75.000	170.000	11.535	11.535	11.535		11.535
			20	01	08	Posta, telecomunicatii, radio, tv, internet	1.278.000	1.483.000	1.278.000	1.383.000	841.035	841.035	830.861	10.174	791.354
			20	01	09	Materiale si prestari de servicii cu caracter functional	1.441.000	1.983.000	1.441.000	2.168.000	1.361.554	1.361.554	1.360.960	594	1.286.050
			20	01	30	Alte bunuri si servicii pentru intretinere si functionare	7.415.000	12.584.000	7.415.000	12.679.000	8.269.188	8.269.188	8.007.391	261.797	7.650.174
			20	02		Reparatii curente	791.000	701.000	791.000	701.000	363.686	363.686	363.686		344.511
			20	03		Hrana	20.184.000	21.534.000	20.184.000	21.534.000	13.053.709	13.053.709	12.855.376	198.333	12.684.367
			20	03	01	Hrana pentru oameni	20.184.000	21.534.000	20.184.000	21.534.000	13.053.709	13.053.709	12.855.376	198.333	12.684.367
			20	04		Medicamente si materiale sanitare	192.000	391.000	192.000	391.000	209.680	209.680	209.680		169.075
			20	04	01	Medicamente	30.000	69.000	30.000	69.000	15.622	15.622	15.622		12.121
			20	04	02	Materiale sanitare	131.000	271.000	131.000	271.000	158.979	158.979	158.979		123.670
			20	04	04	Dezinfectanti	31.000	51.000	31.000	51.000	35.079	35.079	35.079		33.284
			20	05		Bunuri de natura obiectelor de inventar	1.831.000	2.366.000	1.831.000	2.366.000	862.005	862.005	860.643	1.362	2.741.071
			20	05	01	Uniforme si echipament	472.000	447.000	472.000	447.000	334.946	334.946	334.946		2.505.279
			20	05	03	Lenjerie si accesorii de pat	28.000	11.000	28.000	11.000					
			20	05	30	Alte obiecte de inventar	1.331.000	1.908.000	1.331.000	1.908.000	527.059	527.059	525.697	1.362	235.792
			20	06		Deplasari, detasari, transferari	211.000	179.000	211.000	179.000	21.654	21.654	21.654		21.354
			20	06	01	Deplasari interne, detasari, transferari	185.000	172.000	185.000	172.000	21.654	21.654	21.654		21.354
			20	06	02	Deplasari in strainatate	26.000	7.000	26.000	7.000					
			20	09		Materiale de laborator	5.000	5.000	5.000	5.000					
			20	11		Carti, publicatii si materiale documentare	108.000	118.000	108.000	118.000	4.984	4.984	4.984		1.072
			20	12		Consultanta si expertiza	947.000	320.000	947.000	220.000	119.421	119.421	119.421		102.864
			20	13		Pregatire profesionala	705.000	583.000	705.000	583.000	194.726	194.726	194.006	720	193.240

Capi- tol	Sub- capi- tol	Pa- ra- graf	Gru- pa / Titlu	Ar- ti- col	Ali- ne- at	Denumire indicator	Credite de angajament		Credite bugetare		Angajamente bugetare	Angajamente legale	Plati efectuate	Angajamente legale de platit	Cheltuieli efective
							initiale	definitive	initiale	definitive					
A						B	1	2	3	4	5	6	7	8=6-7	9
			20	14		Protectia muncii	36.000	136.000	36.000	41.000	9.914	9.914	9.914		8.964
			20	15		Munitie, furnituri si armament de natura activelor fixe pentru armata	12.000	12.000	12.000	12.000					
			20	25		Cheltuieli judiciare si extrajudiciare derivate din actiuni in reprezentarea intereselor statului, potrivit dispozitiilor legale	85.000	75.000	85.000	75.000	46.444	46.444	46.444		46.144
			20	30		Alte cheltuieli	1.861.000	2.074.000	1.861.000	2.074.000	1.412.017	1.412.017	1.405.191	6.826	532.530
			20	30	01	Reclama si publicitate	20.000	40.000	20.000	40.000	9.782	9.782	9.782		3.902
			20	30	03	Prime de asigurare non-viata	203.000	253.000	203.000	203.000	183.728	183.728	183.728		183.728
			20	30	04	Chirii	85.000	75.000	85.000	75.000	47.253	47.253	44.847	2.406	44.847
			20	30	30	Alte cheltuieli cu bunuri si servicii	1.553.000	1.706.000	1.553.000	1.756.000	1.171.254	1.171.254	1.166.834	4.420	300.053
			57			TITLUL VIII ASISTENTA SOCIALA	244.000	322.000	244.000	322.000	283.311	283.311	283.311		285.973
			57	02		Ajutoare sociale	244.000	322.000	244.000	322.000	283.311	283.311	283.311		285.973
			57	02	02	Ajutoare sociale in natura	244.000	322.000	244.000	322.000	283.311	283.311	283.311		283.311
			57	02	03	Tichete de cresa si tichete sociale pentru gradinita									2.662
			59			TITLUL XI ALTE CHELTUIELI	3.183.000	5.233.000	3.183.000	5.233.000	3.407.930	3.407.930	3.407.930		3.282.745
			59	01		Burse									11.400
			59	17		Despagubiri civile		1.700.000		1.700.000					
			59	22		Actiuni cu caracter stiintific si social-cultural	3.151.000	3.501.000	3.151.000	3.501.000	3.377.580	3.377.580	3.377.580		3.240.745
			59	40		Sume aferente persoanelor cu handicap neincadrate	32.000	32.000	32.000	32.000	30.350	30.350	30.350		30.600
			70			CHELTUIELI DE CAPITAL	25.231.000	16.119.000	25.231.000	16.119.000	6.005.880	6.005.880	6.002.119	3.761	4.064.392
			71			TITLUL XV ACTIVE NEFINANCIARE	25.231.000	16.119.000	25.231.000	16.119.000	6.005.880	6.005.880	6.002.119	3.761	4.064.392

Capi- tol	Sub- capi- tol	Pa- ra- graf	Gru- pa / Titlu	Ar- ti- col	Ali- ne- at	Denumire indicator	Credite de angajament		Credite bugetare		Angajamente bugetare	Angajamente legale	Plati efectuate	Angajamente legale de platit	Cheltuieli efective
							initiale	definitive	initiale	definitive					
A						B	1	2	3	4	5	6	7	8=6-7	9
			71	01		Active fixe	14.111.000	13.992.000	14.111.000	13.992.000	4.309.052	4.309.052	4.305.291	3.761	3.223.581
			71	01	01	Constructii	9.275.000	6.906.000	9.275.000	6.906.000	870.457	870.457	870.457		1.090.844
			71	01	02	Masini, echipamente si mijloace de transport	2.962.000	5.038.000	2.962.000	4.888.000	1.668.233	1.668.233	1.664.528	3.705	1.445.110
			71	01	03	Mobilier, aparatura birotica si alte active corporale	1.277.000	1.452.000	1.277.000	1.602.000	1.241.983	1.241.983	1.241.927	56	448.054
			71	01	30	Alte active fixe (inclusiv reparatii capitale)	597.000	596.000	597.000	596.000	528.379	528.379	528.379		239.573
			71	03		Reparatii capitale aferente activelor fixe	11.120.000	2.127.000	11.120.000	2.127.000	1.696.828	1.696.828	1.696.828		840.811
			84			PLATI EFECTUATE IN ANII PRECEDENTI SI RECUPERATE IN ANUL CURENT					-130.908	-130.908	-130.908		
			85			Titlul XXI PLATI EFECTUATE IN ANII PRECEDENTI SI RECUPERATE IN ANUL CURENT					-130.908	-130.908	-130.908		
			85	01		Plati efectuate in anii precedenti si recuperate in anul curent					-130.908	-130.908	-130.908		
			85	01	01	Plati efectuate in anii precedenti si recuperate in anul curent (SF)					-130.908	-130.908	-130.908		
5410						ALTE SERVICII PUBLICE GENERALE	11.490.000	11.585.000	11.490.000	11.585.000	9.663.004	9.663.004	9.382.846	280.158	9.491.169
			01			CHELTUIELI CURENTE	11.265.000	11.405.000	11.265.000	11.405.000	9.483.004	9.483.004	9.206.607	276.397	9.459.221
			10			TITLUL I CHELTUIELI DE PERSONAL	9.860.000	9.860.000	9.860.000	9.860.000	8.000.016	8.000.016	8.000.016		8.053.334
			10	01		Cheltuieli salariale in bani	9.530.000	9.534.000	9.530.000	9.534.000	7.721.284	7.721.284	7.721.284		7.772.616
			10	01	01	Salarii de baza	9.200.000	9.202.000	9.200.000	9.202.000	7.469.694	7.469.694	7.469.694		7.518.387
			10	01	12	Indemnizatii platite unor persoane din afara unitatii		2.000		2.000	296	296	296		765

Capi- tol	Sub- capi- tol	Pa- ra- graf	Gru- pa / Titlu	Ar- ti- col	Ali- ne- at	Denumire indicator	Credite de angajament		Credite bugetare		Angajamente bugetare	Angajamente legale	Plati efectuate	Angajamente legale de platit	Cheltuieli efective
							initiale	definitive	initiale	definitive					
A						B	1	2	3	4	5	6	7	8=6-7	9
			10	01	17	Indemnizatii de hrana	330.000	330.000	330.000	330.000	251.294	251.294	251.294		253.464
			10	02		Cheltuieli salariale in natura	115.000	115.000	115.000	115.000	105.850	105.850	105.850		105.850
			10	02	06	Vouchere de vacanta	115.000	115.000	115.000	115.000	105.850	105.850	105.850		105.850
			10	03		Contributii	215.000	211.000	215.000	211.000	172.882	172.882	172.882		174.868
			10	03	07	Contributia asiguratorie pentru munca	215.000	211.000	215.000	211.000	172.882	172.882	172.882		174.868
			20			TITLUL II BUNURI SI SERVICII	1.373.000	1.513.000	1.373.000	1.513.000	1.452.638	1.452.638	1.176.241	276.397	1.375.287
			20	01		Bunuri si servicii	1.263.000	1.417.000	1.263.000	1.417.000	1.356.638	1.356.638	1.088.317	268.321	1.234.218
			20	01	01	Furnituri de birou	35.000	35.000	35.000	35.000	35.000	35.000	34.981	19	29.566
			20	01	03	Incalzit, iluminat si forta motrica	150.000	200.000	150.000	200.000	148.621	148.621	148.621		148.621
			20	01	04	Apa, canal si salubritate	30.000	30.000	30.000	30.000	21.017	21.017	21.017		21.017
			20	01	05	Carburanti si lubrifianti	5.000	5.000	5.000	5.000	5.000	5.000	5.000		9.350
			20	01	08	Posta, telecomunicatii, radio, tv, internet	180.000	180.000	180.000	180.000	180.000	180.000	169.827	10.173	169.827
			20	01	30	Alte bunuri si servicii pentru intretinere si functionare	863.000	967.000	863.000	967.000	967.000	967.000	708.871	258.129	855.837
			20	05		Bunuri de natura obiectelor de inventar	60.000	45.000	60.000	45.000	45.000	45.000	43.770	1.230	96.915
			20	05	30	Alte obiecte de inventar	60.000	45.000	60.000	45.000	45.000	45.000	43.770	1.230	96.915
			20	13		Pregatire profesionala		1.000		1.000	1.000	1.000	980	20	980
			20	30		Alte cheltuieli	50.000	50.000	50.000	50.000	50.000	50.000	43.174	6.826	43.174
			20	30	04	Chirii	40.000	30.000	40.000	30.000	30.000	30.000	27.594	2.406	27.594
			20	30	30	Alte cheltuieli cu bunuri si servicii	10.000	20.000	10.000	20.000	20.000	20.000	15.580	4.420	15.580
			59			TITLUL XI ALTE CHELTUIELI	32.000	32.000	32.000	32.000	30.350	30.350	30.350		30.600
			59	40		Sume aferente persoanelor cu handicap neincadrate	32.000	32.000	32.000	32.000	30.350	30.350	30.350		30.600
			70			CHELTUIELI DE CAPITAL	225.000	180.000	225.000	180.000	180.000	180.000	176.239	3.761	31.948
			71			TITLUL XV ACTIVE NEFINANCIARE	225.000	180.000	225.000	180.000	180.000	180.000	176.239	3.761	31.948

Capi- tol	Sub- capi- tol	Pa- ra- graf	Gru- pa / Titlu	Ar- ti- col	Ali- ne- at	Denumire indicator	Credite de angajament		Credite bugetare		Angajamente bugetare	Angajamente legale	Plati efectuate	Angajamente legale de platit	Cheltuieli efective
							initiale	definitive	initiale	definitive					
A						B	1	2	3	4	5	6	7	8=6-7	9
			71	01		Active fixe	225.000	180.000	225.000	180.000	180.000	180.000	176.239	3.761	31.948
			71	01	02	Masini, echipamente si mijloace de transport	89.000	40.000	89.000	40.000	40.000	40.000	36.295	3.705	5.797
			71	01	03	Mobilier, aparatura birotica si alte active corporale	136.000	140.000	136.000	140.000	140.000	140.000	139.944	56	26.151
6110						ORDINE PUBLICA SI SIGURANTA NATIONALA	53.794.000	45.768.000	53.794.000	45.768.000	40.018.591	40.018.591	40.018.591		40.641.044
			01			CHELTUIELI CURENTE	50.417.000	40.695.000	50.417.000	40.695.000	38.340.039	38.340.039	38.340.039		39.460.611
			10			TITLUL I CHELTUIELI DE PERSONAL	46.458.000	36.448.000	46.458.000	36.448.000	35.137.170	35.137.170	35.137.170		34.146.759
			10	01		Cheltuieli salariale in bani	39.890.000	31.180.000	39.890.000	31.180.000	30.461.198	30.461.198	30.461.198		29.539.680
			10	01	01	Salarii de baza	39.050.000	30.440.000	39.050.000	30.440.000	29.800.199	29.800.199	29.800.199		28.899.088
			10	01	06	Alte sporuri	840.000	740.000	840.000	740.000	660.999	660.999	660.999		640.592
			10	02		Cheltuieli salariale in natura	5.548.000	4.548.000	5.548.000	4.548.000	4.007.741	4.007.741	4.007.741		3.942.434
			10	02	02	Norme de hrana	5.050.000	4.050.000	5.050.000	4.050.000	3.582.061	3.582.061	3.582.061		3.516.754
			10	02	06	Vouchere de vacanta	498.000	498.000	498.000	498.000	425.680	425.680	425.680		425.680
			10	03		Contributii	1.020.000	720.000	1.020.000	720.000	668.231	668.231	668.231		664.645
			10	03	07	Contributia asiguratorie pentru munca	1.020.000	720.000	1.020.000	720.000	668.231	668.231	668.231		664.645
			20			TITLUL II BUNURI SI SERVICII	3.959.000	4.247.000	3.959.000	4.247.000	3.202.869	3.202.869	3.202.869		5.313.852
			20	01		Bunuri si servicii	2.377.000	2.852.000	2.377.000	2.852.000	2.315.324	2.315.324	2.315.324		2.289.581
			20	01	01	Furnituri de birou	50.000	61.000	50.000	61.000	48.030	48.030	48.030		48.072
			20	01	03	Incalzit, iluminat si forta motrica	190.000	230.000	190.000	230.000	226.977	226.977	226.977		243.711
			20	01	04	Apa, canal si salubritate	40.000	40.000	40.000	40.000	25.174	25.174	25.174		25.020
			20	01	05	Carburanti si lubrifianti	450.000	530.000	450.000	530.000	449.668	449.668	449.668		429.609
			20	01	08	Posta, telecomunicatii, radio, tv, internet	365.000	375.000	365.000	375.000	305.813	305.813	305.813		290.656
			20	01	09	Materiale si prestari de servicii cu caracter functional	1.062.000	1.176.000	1.062.000	1.176.000	913.033	913.033	913.033		912.522

Capi- tol	Sub- capi- tol	Pa- ra- graf	Gru- pa / Titlu	Ar- ti- col	Ali- ne- at	Denumire indicator	Credite de angajament		Credite bugetare		Angajamente bugetare	Angajamente legale	Plati efectuate	Angajamente legale de platit	Cheltuieli efective
							initiale	definitive	initiale	definitive					
A						B	1	2	3	4	5	6	7	8=6-7	9
			20	01	30	Alte bunuri si servicii pentru intretinere si functionare	220.000	440.000	220.000	440.000	346.629	346.629	346.629		339.991
			20	02		Reparatii curente	315.000	315.000	315.000	315.000	110.925	110.925	110.925		108.105
			20	03		Hrana	20.000	20.000	20.000	20.000	10.055	10.055	10.055		10.055
			20	03	01	Hrana pentru oameni	20.000	20.000	20.000	20.000	10.055	10.055	10.055		10.055
			20	05		Bunuri de natura obiectelor de inventar	502.000	487.000	502.000	487.000	376.055	376.055	376.055		2.504.758
			20	05	01	Uniforme si echipament	400.000	400.000	400.000	400.000	319.019	319.019	319.019		2.504.758
			20	05	30	Alte obiecte de inventar	102.000	87.000	102.000	87.000	57.036	57.036	57.036		
			20	06		Deplasari, detasari, transferari	15.000	15.000	15.000	15.000					
			20	06	01	Deplasari interne, detasari, transferari	15.000	15.000	15.000	15.000					
			20	11		Carti, publicatii si materiale documentare	1.000	1.000	1.000	1.000					
			20	12		Consultanta si expertiza	25.000	15.000	25.000	15.000	4.284	4.284	4.284		4.284
			20	13		Pregatire profesionala	280.000	170.000	280.000	170.000	150.093	150.093	150.093		150.093
			20	14		Protectia muncii	10.000	10.000	10.000	10.000	3.060	3.060	3.060		2.110
			20	15		Munitie, furnituri si armament de natura activelor fixe pentru armata	12.000	12.000	12.000	12.000					
			20	25		Cheltuieli judiciare si extrajudiciare derivate din actiuni in reprezentarea intereselor statului, potrivit dispozitiilor legale	50.000	40.000	50.000	40.000	22.459	22.459	22.459		22.159
			20	30		Alte cheltuieli	352.000	310.000	352.000	310.000	210.614	210.614	210.614		222.707
			20	30	01	Reclama si publicitate	10.000	10.000	10.000	10.000	2.014	2.014	2.014		1.858
			20	30	03	Prime de asigurare non-viata	200.000	200.000	200.000	200.000	183.728	183.728	183.728		183.728
			20	30	04	Chirii	37.000	37.000	37.000	37.000	17.253	17.253	17.253		17.253
			20	30	30	Alte cheltuieli cu bunuri si servicii	105.000	63.000	105.000	63.000	7.619	7.619	7.619		19.868

Capi- tol	Sub- capi- tol	Pa- ra- graf	Gru- pa / Titlu	Ar- ti- col	Ali- ne- at	Denumire indicator	Credite de angajament		Credite bugetare		Angajamente bugetare	Angajamente legale	Plati efectuate	Angajamente legale de platit	Cheltuieli efective
							initiale	definitive	initiale	definitive					
A						B	1	2	3	4	5	6	7	8=6-7	9
			70			CHELTUIELI DE CAPITAL	3.377.000	5.073.000	3.377.000	5.073.000	1.678.552	1.678.552	1.678.552		1.180.433
			71			TITLUL XV ACTIVE NEFINANCIARE	3.377.000	5.073.000	3.377.000	5.073.000	1.678.552	1.678.552	1.678.552		1.180.433
			71	01		Active fixe	3.377.000	5.073.000	3.377.000	5.073.000	1.678.552	1.678.552	1.678.552		1.180.433
			71	01	01	Constructii	675.000	249.000	675.000	249.000	23.439	23.439	23.439		5.705
			71	01	02	Masini, echipamente si mijloace de transport	2.618.000	4.588.000	2.618.000	4.588.000	1.473.535	1.473.535	1.473.535		1.150.186
			71	01	03	Mobilier, aparatura birotica si alte active corporale									3.507
			71	01	30	Alte active fixe (inclusiv reparatii capitale)	84.000	236.000	84.000	236.000	181.578	181.578	181.578		21.035
6510						INVATAMANT	27.273.000	30.356.000	27.273.000	30.356.000	15.797.334	15.797.334	15.592.363	204.971	15.404.931
			01			CHELTUIELI CURENTE	27.003.000	29.972.000	27.003.000	29.972.000	15.765.949	15.765.949	15.560.978	204.971	15.279.152
			10			TITLUL I CHELTUIELI DE PERSONAL	55.000	55.000	55.000	55.000	10.998	10.998	10.998		65.820
			10	01		Cheltuieli salariale in bani	52.000	52.000	52.000	52.000	10.805	10.805	10.805		64.299
			10	01	06	Alte sporuri									50.108
			10	01	11	Fond aferent platii cu ora	48.000	48.000	48.000	48.000	8.565	8.565	8.565		11.951
			10	01	15	Alocatii pentru transportul la si de la locul de munca	4.000	4.000	4.000	4.000	2.240	2.240	2.240		2.240
			10	03		Contributii	3.000	3.000	3.000	3.000	193	193	193		1.521
			10	03	07	Contributia asiguratorie pentru munca	3.000	3.000	3.000	3.000	193	193	193		1.521
			20			TITLUL II BUNURI SI SERVICII	26.704.000	29.595.000	26.704.000	29.595.000	15.471.640	15.471.640	15.266.669	204.971	14.915.959
			20	01		Bunuri si servicii	4.608.000	6.253.000	4.608.000	6.253.000	1.992.867	1.992.867	1.987.061	5.806	1.993.937
			20	01	01	Furnituri de birou	350.000	368.000	350.000	368.000	43.483	43.483	42.077	1.406	55.449
			20	01	02	Materiale pentru curatenie	411.000	427.000	411.000	427.000	26.064	26.064	25.927	137	23.071
			20	01	03	Incalzit, iluminat si forta motrica	661.000	1.202.000	661.000	1.202.000	573.138	573.138	573.138		587.147
			20	01	04	Apa, canal si salubritate	169.000	239.000	169.000	239.000	48.359	48.359	48.359		48.359

Capi- tol	Sub- capi- tol	Pa- ra- graf	Gru- pa / Titlu	Ar- ti- col	Ali- ne- at	Denumire indicator	Credite de angajament		Credite bugetare		Angajamente bugetare	Angajamente legale	Plati efectuate	Angajamente legale de platit	Cheltuieli efective
							initiale	definitive	initiale	definitive					
A						B	1	2	3	4	5	6	7	8=6-7	9
			20	01	05	Carburanti si lubrifianti	53.000	53.000	53.000	53.000	19.569	19.569	19.569		19.569
			20	01	06	Piese de schimb	22.000	22.000	22.000	22.000					
			20	01	07	Transport	75.000	95.000	75.000	95.000	11.535	11.535	11.535		11.535
			20	01	08	Posta, telecomunicatii, radio, tv, internet	539.000	486.000	539.000	486.000	89.051	89.051	89.050	1	91.774
			20	01	09	Materiale si prestari de servicii cu caracter functional	153.000	257.000	153.000	257.000	77.134	77.134	76.540	594	74.038
			20	01	30	Alte bunuri si servicii pentru intretinere si functionare	2.175.000	3.104.000	2.175.000	3.104.000	1.104.534	1.104.534	1.100.866	3.668	1.082.995
			20	02		Reparatii curente	80.000	170.000	80.000	170.000	85.287	85.287	85.287		85.287
			20	03		Hrana	20.164.000	21.114.000	20.164.000	21.114.000	13.043.654	13.043.654	12.845.321	198.333	12.674.312
			20	03	01	Hrana pentru oameni	20.164.000	21.114.000	20.164.000	21.114.000	13.043.654	13.043.654	12.845.321	198.333	12.674.312
			20	04		Medicamente si materiale sanitare	33.000	31.000	33.000	31.000	200	200	200		200
			20	04	01	Medicamente	19.000	20.000	19.000	20.000	200	200	200		200
			20	04	02	Materiale sanitare	14.000	11.000	14.000	11.000					
			20	05		Bunuri de natura obiectelor de inventar	1.028.000	1.171.000	1.028.000	1.171.000	281.766	281.766	281.634	132	99.879
			20	05	01	Uniforme si echipament	17.000	12.000	17.000	12.000					
			20	05	03	Lenjerie si accesorii de pat	28.000	11.000	28.000	11.000					
			20	05	30	Alte obiecte de inventar	983.000	1.148.000	983.000	1.148.000	281.766	281.766	281.634	132	99.879
			20	06		Deplasari, detasari, transferari	171.000	158.000	171.000	158.000	21.654	21.654	21.654		21.354
			20	06	01	Deplasari interne, detasari, transferari	165.000	152.000	165.000	152.000	21.654	21.654	21.654		21.354
			20	06	02	Deplasari in strainatate	6.000	6.000	6.000	6.000					
			20	09		Materiale de laborator	5.000	5.000	5.000	5.000					
			20	11		Carti, publicatii si materiale documentare	107.000	117.000	107.000	117.000	4.984	4.984	4.984		1.072
			20	12		Consultanta si expertiza	2.000	5.000	2.000	5.000	3.000	3.000	3.000		3.000

Capi- tol	Sub- capi- tol	Pa- ra- graf	Gru- pa / Titlu	Ar- ti- col	Ali- ne- at	Denumire indicator	Credite de angajament		Credite bugetare		Angajamente bugetare	Angajamente legale	Plati efectuate	Angajamente legale de platit	Cheltuieli efective
							initiale	definitive	initiale	definitive					
A						B	1	2	3	4	5	6	7	8=6-7	9
			20	13		Pregatire profesionala	263.000	295.000	263.000	295.000	11.100	11.100	10.400	700	9.790
			20	14		Protectia muncii	14.000	14.000	14.000	14.000					
			20	30		Alte cheltuieli	229.000	262.000	229.000	262.000	27.128	27.128	27.128		27.128
			20	30	03	Prime de asigurare non-viata	3.000	3.000	3.000	3.000					
			20	30	04	Chirii	8.000	8.000	8.000	8.000					
			20	30	30	Alte cheltuieli cu bunuri si servicii	218.000	251.000	218.000	251.000	27.128	27.128	27.128		27.128
			57			TITLUL VIII ASISTENTA SOCIALA	244.000	322.000	244.000	322.000	283.311	283.311	283.311		285.973
			57	02		Ajutoare sociale	244.000	322.000	244.000	322.000	283.311	283.311	283.311		285.973
			57	02	02	Ajutoare sociale in natura	244.000	322.000	244.000	322.000	283.311	283.311	283.311		283.311
			57	02	03	Tichete de cresa si tichete sociale pentru gradinita									2.662
			59			TITLUL XI ALTE CHELTUIELI									11.400
			59	01		Burse									11.400
			70			CHELTUIELI DE CAPITAL	270.000	384.000	270.000	384.000	31.385	31.385	31.385		125.779
			71			TITLUL XV ACTIVE NEFINANCIARE	270.000	384.000	270.000	384.000	31.385	31.385	31.385		125.779
			71	01		Active fixe	270.000	384.000	270.000	384.000	31.385	31.385	31.385		125.779
			71	01	01	Constructii									16.608
			71	01	02	Masini, echipamente si mijloace de transport	105.000	105.000	105.000	105.000					3.443
			71	01	03	Mobilier, aparatura birotica si alte active corporale	165.000	279.000	165.000	279.000	31.385	31.385	31.385		29.952
			71	01	30	Alte active fixe (inclusiv reparatii capitale)									75.776
6710						CULTURA, RECREERE SI RELIGIE	5.000.000	5.350.000	5.000.000	5.350.000	4.952.046	4.952.046	4.952.046		4.772.332
			01			CHELTUIELI CURENTE	5.000.000	5.350.000	5.000.000	5.350.000	4.952.046	4.952.046	4.952.046		4.772.332
			10			TITLUL I CHELTUIELI DE PERSONAL	1.604.000	1.604.000	1.604.000	1.604.000	1.410.598	1.410.598	1.410.598		1.362.415

Capi- tol	Sub- capi- tol	Pa- ra- graf	Gru- pa / Titlu	Ar- ti- col	Ali- ne- at	Denumire indicator	Credite de angajament		Credite bugetare		Angajamente bugetare	Angajamente legale	Plati efectuate	Angajamente legale de platit	Cheltuieli efective
							initiale	definitive	initiale	definitive					
A						B	1	2	3	4	5	6	7	8=6-7	9
			10	01		Cheltuieli salariale in bani	1.528.000	1.528.000	1.528.000	1.528.000	1.361.912	1.361.912	1.361.912		1.314.262
			10	01	01	Salarii de baza	1.460.000	1.460.000	1.460.000	1.460.000	1.313.301	1.313.301	1.313.301		1.266.731
			10	01	17	Indemnizatii de hrana	68.000	68.000	68.000	68.000	48.611	48.611	48.611		47.531
			10	02		Cheltuieli salariale in natura	28.000	28.000	28.000	28.000	18.246	18.246	18.246		18.246
			10	02	06	Vouchere de vacanta	28.000	28.000	28.000	28.000	18.246	18.246	18.246		18.246
			10	03		Contributii	48.000	48.000	48.000	48.000	30.440	30.440	30.440		29.907
			10	03	07	Contributia asiguratorie pentru munca	48.000	48.000	48.000	48.000	30.440	30.440	30.440		29.907
			20			TITLUL II BUNURI SI SERVICII	245.000	245.000	245.000	245.000	163.868	163.868	163.868		169.172
			20	01		Bunuri si servicii	230.000	215.000	230.000	215.000	156.417	156.417	156.417		161.909
			20	01	01	Furnituri de birou	8.000	8.000	8.000	8.000	4.600	4.600	4.600		7.250
			20	01	02	Materiale pentru curatenie	6.000	6.000	6.000	6.000	3.986	3.986	3.986		3.986
			20	01	03	Incalzit, iluminat si forta motrica	5.000	5.000	5.000	5.000	289	289	289		289
			20	01	04	Apa, canal si salubritate	8.000	8.000	8.000	8.000	3.010	3.010	3.010		2.662
			20	01	05	Carburanti si lubrifianti	4.000	4.000	4.000	4.000	4.000	4.000	4.000		6.000
			20	01	08	Posta, telecomunicatii, radio, tv, internet	74.000	74.000	74.000	74.000	59.191	59.191	59.191		59.191
			20	01	30	Alte bunuri si servicii pentru intretinere si functionare	125.000	110.000	125.000	110.000	81.341	81.341	81.341		82.531
			20	02		Reparatii curente	10.000	10.000	10.000	10.000	6.283	6.283	6.283		6.283
			20	05		Bunuri de natura obiectelor de inventar	5.000	5.000	5.000	5.000	188	188	188		
			20	05	30	Alte obiecte de inventar	5.000	5.000	5.000	5.000	188	188	188		
			20	13		Pregatire profesionala		15.000		15.000	980	980	980		980
			59			TITLUL XI ALTE CHELTUIELI	3.151.000	3.501.000	3.151.000	3.501.000	3.377.580	3.377.580	3.377.580		3.240.745
			59	22		Actiuni cu caracter stiintific si social-cultural	3.151.000	3.501.000	3.151.000	3.501.000	3.377.580	3.377.580	3.377.580		3.240.745
6810						ASIGURARI SI ASISTENTA SOCIALA	3.696.000	5.991.000	3.696.000	5.991.000	3.345.952	3.345.952	3.345.952		2.324.768

Capi- tot	Sub- capi- tot	Pa- ra- graf	Gru- pa / Titlu	Ar- ti- col	Ali- ne- at	Denumire indicator	Credite de angajament		Credite bugetare		Angajamente bugetare	Angajamente legale	Plati efectuate	Angajamente legale de platit	Cheltuieli efective
							initiale	definitive	initiale	definitive					
A						B	1	2	3	4	5	6	7	8=6-7	9
			01			CHELTUIELI CURENTE	2.632.000	4.995.000	2.632.000	4.995.000	2.377.527	2.377.527	2.377.527		2.159.595
			20			TITLUL II BUNURI SI SERVICII	2.632.000	4.995.000	2.632.000	4.995.000	2.377.527	2.377.527	2.377.527		2.159.595
			20	01		Bunuri si servicii	2.166.000	3.645.000	2.166.000	3.645.000	1.999.955	1.999.955	1.999.955		1.937.078
			20	01	01	Furnituri de birou	79.000	123.000	79.000	123.000	70.040	70.040	70.040		44.381
			20	01	04	Apa, canal si salubritate	21.000	21.000	21.000	21.000	11.784	11.784	11.784		11.784
			20	01	05	Carburanti si lubrifianti	8.000	4.000	8.000	4.000					
			20	01	06	Piese de schimb	10.000	22.000	10.000	22.000	9.800	9.800	9.800		7.228
			20	01	07	Transport		70.000		70.000					
			20	01	08	Posta, telecomunicatii, radio, tv, internet		68.000		68.000	28.192	28.192	28.192		28.192
			20	01	09	Materiale si prestari de servicii cu caracter functional	16.000	100.000	16.000	100.000	41.883	41.883	41.883		23.965
			20	01	30	Alte bunuri si servicii pentru intretinere si functionare	2.032.000	3.237.000	2.032.000	3.237.000	1.838.256	1.838.256	1.838.256		1.821.528
			20	02		Reparatii curente	56.000	56.000	56.000	56.000	18.657	18.657	18.657		18.657
			20	03		Hrana		400.000		400.000					
			20	03	01	Hrana pentru oameni		400.000		400.000					
			20	04		Medicamente si materiale sanitare	159.000	360.000	159.000	360.000	209.480	209.480	209.480		168.875
			20	04	01	Medicamente	11.000	49.000	11.000	49.000	15.422	15.422	15.422		11.921
			20	04	02	Materiale sanitare	117.000	260.000	117.000	260.000	158.979	158.979	158.979		123.670
			20	04	04	Dezinfectanti	31.000	51.000	31.000	51.000	35.079	35.079	35.079		33.284
			20	05		Bunuri de natura obiectelor de inventar	147.000	438.000	147.000	438.000	106.024	106.024	106.024		2.120
			20	05	01	Uniforme si echipament	15.000	15.000	15.000	15.000	6.466	6.466	6.466		521
			20	05	30	Alte obiecte de inventar	132.000	423.000	132.000	423.000	99.558	99.558	99.558		1.599
			20	13		Pregatire profesionala	62.000	62.000	62.000	62.000	20.386	20.386	20.386		20.386
			20	14		Protectia muncii	12.000	12.000	12.000	12.000	6.854	6.854	6.854		6.854

Capi- tol	Sub- capi- tol	Pa- ra- graf	Gru- pa / Titlu	Ar- ti- col	Ali- ne- at	Denumire indicator	Credite de angajament		Credite bugetare		Angajamente bugetare	Angajamente legale	Plati efectuate	Angajamente legale de platit	Cheltuieli efective
							initiale	definitive	initiale	definitive					
A						B	1	2	3	4	5	6	7	8=6-7	9
			20	30		Alte cheltuieli	30.000	22.000	30.000	22.000	16.171	16.171	16.171		5.625
			20	30	01	Reclama si publicitate	10.000	10.000	10.000	10.000	6.938	6.938	6.938		1.214
			20	30	30	Alte cheltuieli cu bunuri si servicii	20.000	12.000	20.000	12.000	9.233	9.233	9.233		4.411
			70			CHELTUIELI DE CAPITAL	1.064.000	996.000	1.064.000	996.000	968.425	968.425	968.425		165.173
			71			TITLUL XV ACTIVE NEFINANCIARE	1.064.000	996.000	1.064.000	996.000	968.425	968.425	968.425		165.173
			71	01		Active fixe	1.064.000	996.000	1.064.000	996.000	968.425	968.425	968.425		165.173
			71	01	03	Mobilier, aparatura birotica si alte active corporale	841.000	878.000	841.000	878.000	862.563	862.563	862.563		95.526
			71	01	30	Alte active fixe (inclusiv reparatii capitale)	223.000	118.000	223.000	118.000	105.862	105.862	105.862		69.647
7010						LOCUINTE, SERVICII SI DEZVOLTARE PUBLICA	42.169.000	34.777.000	42.169.000	34.777.000	23.827.054	23.827.054	23.827.054		21.775.004
			01			CHELTUIELI CURENTE	21.874.000	25.691.000	21.874.000	25.691.000	21.081.169	21.081.169	21.081.169		19.484.670
			10			TITLUL I CHELTUIELI DE PERSONAL	10.065.000	7.742.000	10.065.000	7.742.000	7.681.563	7.681.563	7.681.563		7.832.821
			10	01		Cheltuieli salariale in bani	9.702.000	7.460.000	9.702.000	7.460.000	7.404.738	7.404.738	7.404.738		7.551.591
			10	01	01	Salarii de baza	9.240.000	7.135.000	9.240.000	7.135.000	7.090.304	7.090.304	7.090.304		7.230.520
			10	01	06	Alte sporuri	30.000	26.000	30.000	26.000	22.113	22.113	22.113		24.341
			10	01	15	Alocatii pentru transportul la si de la locul de munca	12.000	10.000	12.000	10.000	8.560	8.560	8.560		9.600
			10	01	17	Indemnizatii de hrana	420.000	289.000	420.000	289.000	283.761	283.761	283.761		287.130
			10	02		Cheltuieli salariale in natura	143.000	112.000	143.000	112.000	111.537	111.537	111.537		111.537
			10	02	06	Vouchere de vacanta	143.000	112.000	143.000	112.000	111.537	111.537	111.537		111.537
			10	03		Contributii	220.000	170.000	220.000	170.000	165.288	165.288	165.288		169.693
			10	03	07	Contributia asiguratorie pentru munca	220.000	170.000	220.000	170.000	165.288	165.288	165.288		169.693
			20			TITLUL II BUNURI SI SERVICII	11.809.000	16.249.000	11.809.000	16.249.000	13.399.606	13.399.606	13.399.606		11.651.849
			20	01		Bunuri si servicii	9.110.000	14.668.000	9.110.000	14.668.000	11.971.119	11.971.119	11.971.119		11.146.211
			20	01	01	Furnituri de birou	40.000	75.000	40.000	75.000	51.742	51.742	51.742		44.693


Capi- tol	Sub- capi- tol	Pa- ra- graf	Gru- pa / Titlu	Ar- ti- col	Ali- ne- at	Denumire indicator	Credite de angajament		Credite bugetare		Angajamente bugetare	Angajamente legale	Plati efectuate	Angajamente legale de platit	Cheltuieli efective
							initiale	definitive	initiale	definitive					
A						B	1	2	3	4	5	6	7	8=6-7	9
			20	01	02	Materiale pentru curatenie	70.000	50.000	70.000	50.000	33.415	33.415	33.415		32.158
			20	01	03	Incalzit, iluminat si forta motrica	4.035.000	7.013.000	4.035.000	7.013.000	5.486.634	5.486.634	5.486.634		5.299.212
			20	01	04	Apa, canal si salubritate	2.550.000	2.089.000	2.550.000	2.089.000	1.809.404	1.809.404	1.809.404		1.749.794
			20	01	05	Carburanti si lubrifianti	50.000	100.000	50.000	100.000	90.023	90.023	90.023		70.552
			20	01	06	Piese de schimb	35.000	65.000	35.000	65.000	61.645	61.645	61.645		56.735
			20	01	08	Posta, telecomunicatii, radio, tv, internet	120.000	200.000	120.000	200.000	178.788	178.788	178.788		151.714
			20	01	09	Materiale si prestari de servicii cu caracter functional	210.000	350.000	210.000	350.000	328.040	328.040	328.040		274.061
			20	01	30	Alte bunuri si servicii pentru intretinere si functionare	2.000.000	4.726.000	2.000.000	4.726.000	3.931.428	3.931.428	3.931.428		3.467.292
			20	02		Reparatii curente	330.000	150.000	330.000	150.000	142.534	142.534	142.534		126.179
			20	05		Bunuri de natura obiectelor de inventar	89.000	70.000	89.000	70.000	48.286	48.286	48.286		32.713
			20	05	01	Uniforme si echipament	40.000	20.000	40.000	20.000	9.461	9.461	9.461		
			20	05	30	Alte obiecte de inventar	49.000	50.000	49.000	50.000	38.825	38.825	38.825		32.713
			20	06		Deplasari, detasari, transferari	25.000	6.000	25.000	6.000					
			20	06	01	Deplasari interne, detasari, transferari	5.000	5.000	5.000	5.000					
			20	06	02	Deplasari in strainatate	20.000	1.000	20.000	1.000					
			20	12		Consultanta si expertiza	920.000	200.000	920.000	200.000	112.137	112.137	112.137		95.580
			20	13		Pregatire profesionala	100.000	20.000	100.000	20.000	4.767	4.767	4.767		4.611
			20	25		Cheltuieli judiciare si extrajudiciare derivate din actiuni in reprezentarea intereselor statului, potrivit dispozitiilor legale	35.000	35.000	35.000	35.000	23.985	23.985	23.985		23.985
			20	30		Alte cheltuieli	1.200.000	1.100.000	1.200.000	1.100.000	1.096.778	1.096.778	1.096.778		222.570
			20	30	30	Alte cheltuieli cu bunuri si servicii	1.200.000	1.100.000	1.200.000	1.100.000	1.096.778	1.096.778	1.096.778		222.570

Capi- tol	Sub- capi- tol	Pa- ra- graf	Gru- pa / Titlu	Ar- ti- col	Ali- ne- at	Denumire indicator	Credite de angajament		Credite bugetare		Angajamente bugetare	Angajamente legale	Plati efectuate	Angajamente legale de platit	Cheltuieli efective
							initiale	definitive	initiale	definitive					
A						B	1	2	3	4	5	6	7	8=6-7	9
			59			TITLUL XI ALTE CHELTUIELI		1.700.000		1.700.000					
			59	17		Despagubiri civile		1.700.000		1.700.000					
			70			CHELTUIELI DE CAPITAL	20.295.000	9.086.000	20.295.000	9.086.000	2.876.793	2.876.793	2.876.793		2.290.334
			71			TITLUL XV ACTIVE NEFINANCIARE	20.295.000	9.086.000	20.295.000	9.086.000	2.876.793	2.876.793	2.876.793		2.290.334
			71	01		Active fixe	9.175.000	6.959.000	9.175.000	6.959.000	1.179.965	1.179.965	1.179.965		1.449.523
			71	01	01	Constructii	8.600.000	6.407.000	8.600.000	6.407.000	647.098	647.098	647.098		868.611
			71	01	02	Masini, echipamente si mijloace de transport	150.000	155.000	150.000	155.000	154.698	154.698	154.698		285.684
			71	01	03	Mobilier, aparatura birotica si alte active corporale	135.000	155.000	135.000	155.000	137.230	137.230	137.230		222.113
			71	01	30	Alte active fixe (inclusiv reparatii capitale)	290.000	242.000	290.000	242.000	240.939	240.939	240.939		73.115
			71	03		Reparatii capitale aferente activelor fixe	11.120.000	2.127.000	11.120.000	2.127.000	1.696.828	1.696.828	1.696.828		840.811
			84			PLATI EFECTUATE IN ANII PRECEDENTI SI RECUPERATE IN ANUL CURENT					-130.908	-130.908	-130.908		
			85			Titlul XXI PLATI EFECTUATE IN ANII PRECEDENTI SI RECUPERATE IN ANUL CURENT					-130.908	-130.908	-130.908		
			85	01		Plati efectuate in anii precedenti si recuperate in anul curent					-130.908	-130.908	-130.908		
			85	01	01	Plati efectuate in anii precedenti si recuperate in anul curent (SF)					-130.908	-130.908	-130.908		
7410						PROTECTIA MEDIULUI		3.400.000		3.400.000	1.165.925	1.165.925	1.165.925		1.390.028
			01			CHELTUIELI CURENTE		3.000.000		3.000.000	895.200	895.200	895.200		1.119.303
			10			TITLUL I CHELTUIELI DE PERSONAL		2.000.000		2.000.000	867.916	867.916	867.916		1.092.019

Capi- tol	Sub- capi- tol	Pa- ra- graf	Gru- pa / Titlu	Ar- ti- col	Ali- ne- at	Denumire indicator	Credite de angajament		Credite bugetare		Angajamente bugetare	Angajamente legale	Plati efectuate	Angajamente legale de platit	Cheltuieli efective
							initiale	definitive	initiale	definitive					
A						B	1	2	3	4	5	6	7	8=6-7	9
			10	01		Cheltuieli salariale in bani		1.870.000		1.870.000	820.316	820.316	820.316		1.039.490
			10	01	01	Salarii de baza		1.835.000		1.835.000	788.617	788.617	788.617		999.982
			10	01	17	Indemnizatii de hrana		35.000		35.000	31.699	31.699	31.699		39.508
			10	02		Cheltuieli salariale in natura		50.000		50.000	29.164	29.164	29.164		29.164
			10	02	06	Vouchere de vacanta		50.000		50.000	29.164	29.164	29.164		29.164
			10	03		Contributii		80.000		80.000	18.436	18.436	18.436		23.365
			10	03	07	Contributia asiguratorie pentru munca		80.000		80.000	18.436	18.436	18.436		23.365
			20			TITLUL II BUNURI SI SERVICII		1.000.000		1.000.000	27.284	27.284	27.284		27.284
			20	01		Bunuri si servicii		300.000		495.000	4.872	4.872	4.872		4.872
			20	01	01	Furnituri de birou		50.000		50.000	3.408	3.408	3.408		3.408
			20	01	02	Materiale pentru curatenie				10.000					
			20	01	05	Carburanti si lubrifianti		50.000		50.000					
			20	01	07	Transport				5.000					
			20	01	08	Posta, telecomunicatii, radio, tv, internet		100.000							
			20	01	09	Materiale si prestari de servicii cu caracter functional		100.000		285.000	1.464	1.464	1.464		1.464
			20	01	30	Alte bunuri si servicii pentru intretinere si functionare				95.000					
			20	05		Bunuri de natura obiectelor de inventar		150.000		150.000	4.686	4.686	4.686		4.686
			20	05	30	Alte obiecte de inventar		150.000		150.000	4.686	4.686	4.686		4.686
			20	12		Consultanta si expertiza		100.000							
			20	13		Pregatire profesionala		20.000		20.000	6.400	6.400	6.400		6.400
			20	14		Protectia muncii		100.000		5.000					
			20	30		Alte cheltuieli		330.000		330.000	11.326	11.326	11.326		11.326
			20	30	01	Reclama si publicitate		20.000		20.000	830	830	830		830

Capi- tol	Sub- capi- tol	Pa- ra- graf	Gru- pa / Titlu	Ar- ti- col	Ali- ne- at	Denumire indicator	Credite de angajament		Credite bugetare		Angajamente bugetare	Angajamente legale	Plati efectuate	Angajamente legale de platit	Cheltuieli efective
							initiale	definitive	initiale	definitive					
A						B	1	2	3	4	5	6	7	8=6-7	9
			20	30	03	Prime de asigurare non-viata		50.000							
			20	30	30	Alte cheltuieli cu bunuri si servicii		260.000		310.000	10.496	10.496	10.496		10.496
			70			CHELTUIELI DE CAPITAL		400.000		400.000	270.725	270.725	270.725		270.725
			71			TITLUL XV ACTIVE NEFINANCIARE		400.000		400.000	270.725	270.725	270.725		270.725
			71	01		Active fixe		400.000		400.000	270.725	270.725	270.725		270.725
			71	01	01	Constructii		250.000		250.000	199.920	199.920	199.920		199.920
			71	01	02	Masini, echipamente si mijloace de transport		150.000							
			71	01	03	Mobilier, aparatura birotica si alte active corporale				150.000	70.805	70.805	70.805		70.805

Conducatorul institutiei,

Conducatorul compartimentului
financiar-contabil

MUNICIPIUL BUCURESTI

**DETALIEREA CHELTUIELILOR
INSTITUTII PUBLICE FINANTATE DIN VENITURI PROPRII
SI SUBVENTII DIN BUGETUL LOCAL
SECTIUNEA DE FUNCTIONARE
31/12/2022**

Pag. 1 - lei-

Capi- tol	Sub- capi- tol	Pa- ra- graf	Gru- pa / Titlu	Ar- ti- col	Ali- ne- at	Denumire indicator	Credite de angajament		Credite bugetare		Angajamente bugetare	Angajamente legale	Plati efectuate	Angajamente legale de platit	Cheltuieli efective
							initiale	definitive	initiale	definitive					
A						B	1	2	3	4	5	6	7	8=6-7	9
5010						TOTAL CHELTUIELI DIN VENITURI PROPRII									
						SI SUBVENTII	118.191.000	121.108.000	118.191.000	121.108.000	92.764.026	92.764.026	92.282.658	481.368	91.734.884
01						CHELTUIELI CURENTE	118.191.000	121.108.000	118.191.000	121.108.000	92.894.934	92.894.934	92.413.566	481.368	91.734.884
10						TITLUL I CHELTUIELI DE PERSONAL	68.042.000	57.709.000	68.042.000	57.709.000	53.108.261	53.108.261	53.108.261		52.553.168
10 01						Cheltuieli salariale in bani	60.702.000	51.624.000	60.702.000	51.624.000	47.780.253	47.780.253	47.780.253		47.281.938
10 01 01						Salarii de baza	58.950.000	50.072.000	58.950.000	50.072.000	46.462.115	46.462.115	46.462.115		45.914.708
10 01 06						Alte sporuri	870.000	766.000	870.000	766.000	683.112	683.112	683.112		715.041
10 01 11						Fond aferent platii cu ora	48.000	48.000	48.000	48.000	8.565	8.565	8.565		11.951
10 01 12						Indemnizatii platite unor persoane din afara unitatii		2.000		2.000	296	296	296		765
10 01 15						Alocatii pentru transportul la si de la locul de munca	16.000	14.000	16.000	14.000	10.800	10.800	10.800		11.840
10 01 17						Indemnizatii de hrana	818.000	722.000	818.000	722.000	615.365	615.365	615.365		627.633
10 02						Cheltuieli salariale in natura	5.834.000	4.853.000	5.834.000	4.853.000	4.272.538	4.272.538	4.272.538		4.207.231
10 02 02						Norme de hrana	5.050.000	4.050.000	5.050.000	4.050.000	3.582.061	3.582.061	3.582.061		3.516.754
10 02 06						Vouchere de vacanta	784.000	803.000	784.000	803.000	690.477	690.477	690.477		690.477
10 03						Contributii	1.506.000	1.232.000	1.506.000	1.232.000	1.055.470	1.055.470	1.055.470		1.063.999
10 03 07						Contributia asiguratorie pentru munca	1.506.000	1.232.000	1.506.000	1.232.000	1.055.470	1.055.470	1.055.470		1.063.999
20						TITLUL II BUNURI SI SERVICII	46.722.000	57.844.000	46.722.000	57.844.000	36.095.432	36.095.432	35.614.064	481.368	35.612.998
20 01						Bunuri si servicii	19.754.000	29.350.000	19.754.000	29.545.000	19.797.192	19.797.192	19.523.065	274.127	18.767.806
20 01 01						Furnituri de birou	562.000	720.000	562.000	720.000	256.303	256.303	254.878	1.425	232.819
20 01 02						Materiale pentru curatenie	487.000	483.000	487.000	493.000	63.465	63.465	63.328	137	59.215
20 01 03						Incalzit, iluminat si forta motrica	5.041.000	8.650.000	5.041.000	8.650.000	6.435.659	6.435.659	6.435.659		6.278.980
20 01 04						Apa, canal si salubritate	2.818.000	2.427.000	2.818.000	2.427.000	1.918.748	1.918.748	1.918.748		1.858.636
20 01 05						Carburanti si lubrifianti	570.000	746.000	570.000	746.000	568.260	568.260	568.260		535.080
20 01 06						Piese de schimb	67.000	109.000	67.000	109.000	71.445	71.445	71.445		63.963

Capi- tol	Sub- capi- tol	Pa- ra- graf	Gru- pa / Titlu	Ar- ti- col	Ali- ne- at	Denumire indicator	Credite de angajament		Credite bugetare		Angajamente bugetare	Angajamente legale	Plati efectuate	Angajamente legale de platit	Cheltuieli efective
							initiale	definitive	initiale	definitive					
A						B	1	2	3	4	5	6	7	8=6-7	9
			20	01	07	Transport	75.000	165.000	75.000	170.000	11.535	11.535	11.535		11.535
			20	01	08	Posta, telecomunicatii, radio, tv, internet	1.278.000	1.483.000	1.278.000	1.383.000	841.035	841.035	830.861	10.174	791.354
			20	01	09	Materiale si prestari de servicii cu caracter functional	1.441.000	1.983.000	1.441.000	2.168.000	1.361.554	1.361.554	1.360.960	594	1.286.050
			20	01	30	Alte bunuri si servicii pentru intretinere si functionare	7.415.000	12.584.000	7.415.000	12.679.000	8.269.188	8.269.188	8.007.391	261.797	7.650.174
			20	02		Reparatii curente	791.000	701.000	791.000	701.000	363.686	363.686	363.686		344.511
			20	03		Hrana	20.184.000	21.534.000	20.184.000	21.534.000	13.053.709	13.053.709	12.855.376	198.333	12.684.367
			20	03	01	Hrana pentru oameni	20.184.000	21.534.000	20.184.000	21.534.000	13.053.709	13.053.709	12.855.376	198.333	12.684.367
			20	04		Medicamente si materiale sanitare	192.000	391.000	192.000	391.000	209.680	209.680	209.680		169.075
			20	04	01	Medicamente	30.000	69.000	30.000	69.000	15.622	15.622	15.622		12.121
			20	04	02	Materiale sanitare	131.000	271.000	131.000	271.000	158.979	158.979	158.979		123.670
			20	04	04	Dezinfectanti	31.000	51.000	31.000	51.000	35.079	35.079	35.079		33.284
			20	05		Bunuri de natura obiectelor de inventar	1.831.000	2.366.000	1.831.000	2.366.000	862.005	862.005	860.643	1.362	2.741.071
			20	05	01	Uniforme si echipament	472.000	447.000	472.000	447.000	334.946	334.946	334.946		2.505.279
			20	05	03	Lenjerie si accesorii de pat	28.000	11.000	28.000	11.000					
			20	05	30	Alte obiecte de inventar	1.331.000	1.908.000	1.331.000	1.908.000	527.059	527.059	525.697	1.362	235.792
			20	06		Deplasari, detasari, transferari	211.000	179.000	211.000	179.000	21.654	21.654	21.654		21.354
			20	06	01	Deplasari interne, detasari, transferari	185.000	172.000	185.000	172.000	21.654	21.654	21.654		21.354
			20	06	02	Deplasari in strainatate	26.000	7.000	26.000	7.000					
			20	09		Materiale de laborator	5.000	5.000	5.000	5.000					
			20	11		Carti, publicatii si materiale documentare	108.000	118.000	108.000	118.000	4.984	4.984	4.984		1.072
			20	12		Consultanta si expertiza	947.000	320.000	947.000	220.000	119.421	119.421	119.421		102.864
			20	13		Pregatire profesionala	705.000	583.000	705.000	583.000	194.726	194.726	194.006	720	193.240

Capi- tol	Sub- capi- tol	Pa- ra- graf	Gru- pa / Titlu	Ar- ti- col	Ali- ne- at	Denumire indicator	Credite de angajament		Credite bugetare		Angajamente bugetare	Angajamente legale	Plati efectuate	Angajamente legale de platit	Cheltuieli efective
							initiale	definitive	initiale	definitive					
A						B	1	2	3	4	5	6	7	8=6-7	9
			20	14		Protectia muncii	36.000	136.000	36.000	41.000	9.914	9.914	9.914		8.964
			20	15		Munitie, furnituri si armament de natura activelor fixe pentru armata	12.000	12.000	12.000	12.000					
			20	25		Cheltuieli judiciare si extrajudiciare derivate din actiuni in reprezentarea intereselor statului, potrivit dispozitiilor legale	85.000	75.000	85.000	75.000	46.444	46.444	46.444		46.144
			20	30		Alte cheltuieli	1.861.000	2.074.000	1.861.000	2.074.000	1.412.017	1.412.017	1.405.191	6.826	532.530
			20	30	01	Reclama si publicitate	20.000	40.000	20.000	40.000	9.782	9.782	9.782		3.902
			20	30	03	Prime de asigurare non-viata	203.000	253.000	203.000	203.000	183.728	183.728	183.728		183.728
			20	30	04	Chirii	85.000	75.000	85.000	75.000	47.253	47.253	44.847	2.406	44.847
			20	30	30	Alte cheltuieli cu bunuri si servicii	1.553.000	1.706.000	1.553.000	1.756.000	1.171.254	1.171.254	1.166.834	4.420	300.053
			57			TITLUL VIII ASISTENTA SOCIALA	244.000	322.000	244.000	322.000	283.311	283.311	283.311		285.973
			57	02		Ajutoare sociale	244.000	322.000	244.000	322.000	283.311	283.311	283.311		285.973
			57	02	02	Ajutoare sociale in natura	244.000	322.000	244.000	322.000	283.311	283.311	283.311		283.311
			57	02	03	Tichiete de cresa si tichete sociale pentru gradinita									2.662
			59			TITLUL XI ALTE CHELTUIELI	3.183.000	5.233.000	3.183.000	5.233.000	3.407.930	3.407.930	3.407.930		3.282.745
			59	01		Burse									11.400
			59	17		Despagubiri civile		1.700.000		1.700.000					
			59	22		Actiuni cu caracter stiintific si social-cultural	3.151.000	3.501.000	3.151.000	3.501.000	3.377.580	3.377.580	3.377.580		3.240.745
			59	40		Sume aferente persoanelor cu handicap neincadrate	32.000	32.000	32.000	32.000	30.350	30.350	30.350		30.600
			84			PLATI EFECTUATE IN ANII PRECEDENTI SI RECUPERATE IN ANUL CURENT					-130.908	-130.908	-130.908		

Capi- tol	Sub- capi- tol	Pa- ra- graf	Gru- pa / Titlu	Ar- ti- col	Ali- ne- at	Denumire indicator	Credite de angajament		Credite bugetare		Angajamente bugetare	Angajamente legale	Plati efectuate	Angajamente legale de platit	Cheltuieli efective
							initiale	definitive	initiale	definitive					
A						B	1	2	3	4	5	6	7	8=6-7	9
						internet	180.000	180.000	180.000	180.000	180.000	180.000	169.827	10.173	169.827
	20	01	30			Alte bunuri si servicii pentru intretinere si functionare	863.000	967.000	863.000	967.000	967.000	967.000	708.871	258.129	855.837
	20	05				Bunuri de natura obiectelor de inventar	60.000	45.000	60.000	45.000	45.000	45.000	43.770	1.230	96.915
	20	05	30			Alte obiecte de inventar	60.000	45.000	60.000	45.000	45.000	45.000	43.770	1.230	96.915
	20	13				Pregatire profesionala		1.000		1.000	1.000	1.000	980	20	980
	20	30				Alte cheltuieli	50.000	50.000	50.000	50.000	50.000	50.000	43.174	6.826	43.174
	20	30	04			Chirii	40.000	30.000	40.000	30.000	30.000	30.000	27.594	2.406	27.594
	20	30	30			Alte cheltuieli cu bunuri si servicii	10.000	20.000	10.000	20.000	20.000	20.000	15.580	4.420	15.580
	59					TITLUL XI ALTE CHELTUIELI	32.000	32.000	32.000	32.000	30.350	30.350	30.350		30.600
	59	40				Sume aferente persoanelor cu handicap neincadrate	32.000	32.000	32.000	32.000	30.350	30.350	30.350		30.600
6110						ORDINE PUBLICA SI SIGURANTA NATIONALA	50.417.000	40.695.000	50.417.000	40.695.000	38.340.039	38.340.039	38.340.039		39.460.611
	01					CHELTUIELI CURENTE	50.417.000	40.695.000	50.417.000	40.695.000	38.340.039	38.340.039	38.340.039		39.460.611
	10					TITLUL I CHELTUIELI DE PERSONAL	46.458.000	36.448.000	46.458.000	36.448.000	35.137.170	35.137.170	35.137.170		34.146.759
	10	01				Cheltuieli salariale in bani	39.890.000	31.180.000	39.890.000	31.180.000	30.461.198	30.461.198	30.461.198		29.539.680
	10	01	01			Salarii de baza	39.050.000	30.440.000	39.050.000	30.440.000	29.800.199	29.800.199	29.800.199		28.899.088
	10	01	06			Alte sporuri	840.000	740.000	840.000	740.000	660.999	660.999	660.999		640.592
	10	02				Cheltuieli salariale in natura	5.548.000	4.548.000	5.548.000	4.548.000	4.007.741	4.007.741	4.007.741		3.942.434
	10	02	02			Norme de hrana	5.050.000	4.050.000	5.050.000	4.050.000	3.582.061	3.582.061	3.582.061		3.516.754
	10	02	06			Vouchere de vacanta	498.000	498.000	498.000	498.000	425.680	425.680	425.680		425.680
	10	03				Contributii	1.020.000	720.000	1.020.000	720.000	668.231	668.231	668.231		664.645
	10	03	07			Contributia asiguratorie pentru munca	1.020.000	720.000	1.020.000	720.000	668.231	668.231	668.231		664.645
	20					TITLUL II BUNURI SI SERVICII	3.959.000	4.247.000	3.959.000	4.247.000	3.202.869	3.202.869	3.202.869		5.313.852
	20	01				Bunuri si servicii	2.377.000	2.852.000	2.377.000	2.852.000	2.315.324	2.315.324	2.315.324		2.289.581
	20	01	01			Furnituri de birou	50.000	61.000	50.000	61.000	48.030	48.030	48.030		48.072

Capi- tol	Sub- capi- tol	Pa- ra- graf	Gru- pa / Titlu	Ar- ti- col	Ali- ne- at	Denumire indicator	Credite de angajament		Credite bugetare		Angajamente bugetare	Angajamente legale	Plati efectuate	Angajamente legale de platit	Cheltuieli efective
							initiale	definitive	initiale	definitive					
							1	2	3	4					
A						B	1	2	3	4	5	6	7	8=6-7	9
						intereselor statului, potrivit dispozitiilor legale	50.000	40.000	50.000	40.000	22.459	22.459	22.459		22.159
20 30						Alte cheltuieli	352.000	310.000	352.000	310.000	210.614	210.614	210.614		222.707
20 30 01						Reclama si publicitate	10.000	10.000	10.000	10.000	2.014	2.014	2.014		1.858
20 30 03						Prime de asigurare non-viata	200.000	200.000	200.000	200.000	183.728	183.728	183.728		183.728
20 30 04						Chirii	37.000	37.000	37.000	37.000	17.253	17.253	17.253		17.253
20 30 30						Alte cheltuieli cu bunuri si servicii	105.000	63.000	105.000	63.000	7.619	7.619	7.619		19.868
6510						INVATAMANT	27.003.000	29.972.000	27.003.000	29.972.000	15.765.949	15.765.949	15.560.978	204.971	15.279.152
01						CHELTUIELI CURENTE	27.003.000	29.972.000	27.003.000	29.972.000	15.765.949	15.765.949	15.560.978	204.971	15.279.152
10						TITLUL I CHELTUIELI DE PERSONAL	55.000	55.000	55.000	55.000	10.998	10.998	10.998		65.820
10 01						Cheltuieli salariale in bani	52.000	52.000	52.000	52.000	10.805	10.805	10.805		64.299
10 01 06						Alte sporuri									50.108
10 01 11						Fond aferent platii cu ora	48.000	48.000	48.000	48.000	8.565	8.565	8.565		11.951
10 01 15						Alocatii pentru transportul la si de la locul de munca	4.000	4.000	4.000	4.000	2.240	2.240	2.240		2.240
10 03						Contributii	3.000	3.000	3.000	3.000	193	193	193		1.521
10 03 07						Contributia asiguratorie pentru munca	3.000	3.000	3.000	3.000	193	193	193		1.521
20						TITLUL II BUNURI SI SERVICII	26.704.000	29.595.000	26.704.000	29.595.000	15.471.640	15.471.640	15.266.669	204.971	14.915.959
20 01						Bunuri si servicii	4.608.000	6.253.000	4.608.000	6.253.000	1.992.867	1.992.867	1.987.061	5.806	1.993.937
20 01 01						Furnituri de birou	350.000	368.000	350.000	368.000	43.483	43.483	42.077	1.406	55.449
20 01 02						Materiale pentru curatenie	411.000	427.000	411.000	427.000	26.064	26.064	25.927	137	23.071
20 01 03						Incalzit, iluminat si forta motrica	661.000	1.202.000	661.000	1.202.000	573.138	573.138	573.138		587.147
20 01 04						Apa, canal si salubritate	169.000	239.000	169.000	239.000	48.359	48.359	48.359		48.359
20 01 05						Carburanti si lubrifianti	53.000	53.000	53.000	53.000	19.569	19.569	19.569		19.569
20 01 06						Piese de schimb	22.000	22.000	22.000	22.000					
20 01 07						Transport	75.000	95.000	75.000	95.000	11.535	11.535	11.535		11.535

Capi- tol	Sub- capi- tol	Pa- ra- graf	Gru- pa / Titlu	Ar- ti- col	Ali- ne- at	Denumire indicator	Credite de angajament		Credite bugetare		Angajamente bugetare	Angajamente legale	Plati efectuate	Angajamente legale de platit	Cheltuieli efective
							initiale	definitive	initiale	definitive					
A						B	1	2	3	4	5	6	7	8=6-7	9
			20 01 08			Posta, telecomunicatii, radio, tv, internet	539.000	486.000	539.000	486.000	89.051	89.051	89.050	1	91.774
			20 01 09			Materiale si prestari de servicii cu caracter functional	153.000	257.000	153.000	257.000	77.134	77.134	76.540	594	74.038
			20 01 30			Alte bunuri si servicii pentru intretinere si functionare	2.175.000	3.104.000	2.175.000	3.104.000	1.104.534	1.104.534	1.100.866	3.668	1.082.995
			20 02			Reparatii curente	80.000	170.000	80.000	170.000	85.287	85.287	85.287		85.287
			20 03			Hrana	20.164.000	21.114.000	20.164.000	21.114.000	13.043.654	13.043.654	12.845.321	198.333	12.674.312
			20 03 01			Hrana pentru oameni	20.164.000	21.114.000	20.164.000	21.114.000	13.043.654	13.043.654	12.845.321	198.333	12.674.312
			20 04			Medicamente si materiale sanitare	33.000	31.000	33.000	31.000	200	200	200		200
			20 04 01			Medicamente	19.000	20.000	19.000	20.000	200	200	200		200
			20 04 02			Materiale sanitare	14.000	11.000	14.000	11.000					
			20 05			Bunuri de natura obiectelor de inventar	1.028.000	1.171.000	1.028.000	1.171.000	281.766	281.766	281.634	132	99.879
			20 05 01			Uniforme si echipament	17.000	12.000	17.000	12.000					
			20 05 03			Lenjerie si accesorii de pat	28.000	11.000	28.000	11.000					
			20 05 30			Alte obiecte de inventar	983.000	1.148.000	983.000	1.148.000	281.766	281.766	281.634	132	99.879
			20 06			Deplasari, detasari, transferari	171.000	158.000	171.000	158.000	21.654	21.654	21.654		21.354
			20 06 01			Deplasari interne, detasari, transferari	165.000	152.000	165.000	152.000	21.654	21.654	21.654		21.354
			20 06 02			Deplasari in strainatate	6.000	6.000	6.000	6.000					
			20 09			Materiale de laborator	5.000	5.000	5.000	5.000					
			20 11			Carti, publicatii si materiale documentare	107.000	117.000	107.000	117.000	4.984	4.984	4.984		1.072
			20 12			Consultanta si expertiza	2.000	5.000	2.000	5.000	3.000	3.000	3.000		3.000
			20 13			Pregatire profesionala	263.000	295.000	263.000	295.000	11.100	11.100	10.400	700	9.790
			20 14			Protectia muncii	14.000	14.000	14.000	14.000					
			20 30			Alte cheltuieli	229.000	262.000	229.000	262.000	27.128	27.128	27.128		27.128


Capi- tol	Sub- capi- tol	Pa- ra- graf	Gru- pa / Titlu	Ar- ti- col	Ali- ne- at	Denumire indicator	Credite de angajament		Credite bugetare		Angajamente bugetare	Angajamente legale	Plati efectuate	Angajamente legale de platit	Cheltuieli efective
							initiale	definitive	initiale	definitive					
A						B	1	2	3	4	5	6	7	8=6-7	9
			20	30	03	Prime de asigurare non-viata	3.000	3.000	3.000	3.000					
			20	30	04	Chirii	8.000	8.000	8.000	8.000					
			20	30	30	Alte cheltuieli cu bunuri si servicii	218.000	251.000	218.000	251.000	27.128	27.128	27.128		27.128
			57			TITLUL VIII ASISTENTA SOCIALA	244.000	322.000	244.000	322.000	283.311	283.311	283.311		285.973
			57	02		Ajutoare sociale	244.000	322.000	244.000	322.000	283.311	283.311	283.311		285.973
			57	02	02	Ajutoare sociale in natura	244.000	322.000	244.000	322.000	283.311	283.311	283.311		283.311
			57	02	03	Tichete de cresa si tichete sociale pentru gradinita									2.662
			59			TITLUL XI ALTE CHELTUIELI									11.400
			59	01		Burse									11.400
6710						CULTURA, RECREERE SI RELIGIE	5.000.000	5.350.000	5.000.000	5.350.000	4.952.046	4.952.046	4.952.046		4.772.332
			01			CHELTUIELI CURENTE	5.000.000	5.350.000	5.000.000	5.350.000	4.952.046	4.952.046	4.952.046		4.772.332
			10			TITLUL I CHELTUIELI DE PERSONAL	1.604.000	1.604.000	1.604.000	1.604.000	1.410.598	1.410.598	1.410.598		1.362.415
			10	01		Cheltuieli salariale in bani	1.528.000	1.528.000	1.528.000	1.528.000	1.361.912	1.361.912	1.361.912		1.314.262
			10	01	01	Salarii de baza	1.460.000	1.460.000	1.460.000	1.460.000	1.313.301	1.313.301	1.313.301		1.266.731
			10	01	17	Indemnizatii de hrana	68.000	68.000	68.000	68.000	48.611	48.611	48.611		47.531
			10	02		Cheltuieli salariale in natura	28.000	28.000	28.000	28.000	18.246	18.246	18.246		18.246
			10	02	06	Vouchere de vacanta	28.000	28.000	28.000	28.000	18.246	18.246	18.246		18.246
			10	03		Contributii	48.000	48.000	48.000	48.000	30.440	30.440	30.440		29.907
			10	03	07	Contributia asiguratorie pentru munca	48.000	48.000	48.000	48.000	30.440	30.440	30.440		29.907
			20			TITLUL II BUNURI SI SERVICII	245.000	245.000	245.000	245.000	163.868	163.868	163.868		169.172
			20	01		Bunuri si servicii	230.000	215.000	230.000	215.000	156.417	156.417	156.417		161.909
			20	01	01	Furnituri de birou	8.000	8.000	8.000	8.000	4.600	4.600	4.600		7.250
			20	01	02	Materiale pentru curatenie	6.000	6.000	6.000	6.000	3.986	3.986	3.986		3.986
			20	01	03	Incalzit, iluminat si forta motrica	5.000	5.000	5.000	5.000	289	289	289		289
			20	01	04	Apa, canal si salubritate	8.000	8.000	8.000	8.000	3.010	3.010	3.010		2.662

Capi- tol	Sub- capi- tol	Pa- ra- graf	Gru- pa / Titlu	Ar- ti- col	Ali- ne- at	Denumire indicator	Credite de angajament		Credite bugetare		Angajamente bugetare	Angajamente legale	Plati efectuate	Angajamente legale de platit	Cheltuieli efective
							initiale	definitive	initiale	definitive					
A						B	1	2	3	4	5	6	7	8=6-7	9
						intretinere si functionare	2.032.000	3.237.000	2.032.000	3.237.000	1.838.256	1.838.256	1.838.256		1.821.528
	20	02				Reparatii curente	56.000	56.000	56.000	56.000	18.657	18.657	18.657		18.657
	20	03				Hrana		400.000		400.000					
	20	03	01			Hrana pentru oameni		400.000		400.000					
	20	04				Medicamente si materiale sanitare	159.000	360.000	159.000	360.000	209.480	209.480	209.480		168.875
	20	04	01			Medicamente	11.000	49.000	11.000	49.000	15.422	15.422	15.422		11.921
	20	04	02			Materiale sanitare	117.000	260.000	117.000	260.000	158.979	158.979	158.979		123.670
	20	04	04			Dezinfectanti	31.000	51.000	31.000	51.000	35.079	35.079	35.079		33.284
	20	05				Bunuri de natura obiectelor de inventar	147.000	438.000	147.000	438.000	106.024	106.024	106.024		2.120
	20	05	01			Uniforme si echipament	15.000	15.000	15.000	15.000	6.466	6.466	6.466		521
	20	05	30			Alte obiecte de inventar	132.000	423.000	132.000	423.000	99.558	99.558	99.558		1.599
	20	13				Pregatire profesionala	62.000	62.000	62.000	62.000	20.386	20.386	20.386		20.386
	20	14				Protectia muncii	12.000	12.000	12.000	12.000	6.854	6.854	6.854		6.854
	20	30				Alte cheltuieli	30.000	22.000	30.000	22.000	16.171	16.171	16.171		5.625
	20	30	01			Reclama si publicitate	10.000	10.000	10.000	10.000	6.938	6.938	6.938		1.214
	20	30	30			Alte cheltuieli cu bunuri si servicii	20.000	12.000	20.000	12.000	9.233	9.233	9.233		4.411
7010						LOCUINTE, SERVICII SI DEZVOLTARE PUBLICA	21.874.000	25.691.000	21.874.000	25.691.000	20.950.261	20.950.261	20.950.261		19.484.670
	01					CHELTUIELI CURENTE	21.874.000	25.691.000	21.874.000	25.691.000	21.081.169	21.081.169	21.081.169		19.484.670
	10					TITLUL I CHELTUIELI DE PERSONAL	10.065.000	7.742.000	10.065.000	7.742.000	7.681.563	7.681.563	7.681.563		7.832.821
	10	01				Cheltuieli salariale in bani	9.702.000	7.460.000	9.702.000	7.460.000	7.404.738	7.404.738	7.404.738		7.551.591
	10	01	01			Salarii de baza	9.240.000	7.135.000	9.240.000	7.135.000	7.090.304	7.090.304	7.090.304		7.230.520
	10	01	06			Alte sporuri	30.000	26.000	30.000	26.000	22.113	22.113	22.113		24.341
	10	01	15			Alocatii pentru transportul la si de la locul de munca	12.000	10.000	12.000	10.000	8.560	8.560	8.560		9.600
	10	01	17			Indemnizatii de hrana	420.000	289.000	420.000	289.000	283.761	283.761	283.761		287.130
	10	02				Cheltuieli salariale in natura	143.000	112.000	143.000	112.000	111.537	111.537	111.537		111.537

Capi- tol	Sub- capi- tol	Pa- ra- graf	Gru- pa / Titlu	Ar- ti- col	Ali- ne- at	Denumire indicator	Credite de angajament		Credite bugetare		Angajamente bugetare	Angajamente legale	Plati efectuate	Angajamente legale de platit	Cheltuieli efective
							initiale	definitive	initiale	definitive					
A						B	1	2	3	4	5	6	7	8=6-7	9
			10	02	06	Vouchere de vacanta	143.000	112.000	143.000	112.000	111.537	111.537	111.537		111.537
			10	03		Contributii	220.000	170.000	220.000	170.000	165.288	165.288	165.288		169.693
			10	03	07	Contributia asiguratorie pentru munca	220.000	170.000	220.000	170.000	165.288	165.288	165.288		169.693
			20			TITLUL II BUNURI SI SERVICII	11.809.000	16.249.000	11.809.000	16.249.000	13.399.606	13.399.606	13.399.606		11.651.849
			20	01		Bunuri si servicii	9.110.000	14.668.000	9.110.000	14.668.000	11.971.119	11.971.119	11.971.119		11.146.211
			20	01	01	Furnituri de birou	40.000	75.000	40.000	75.000	51.742	51.742	51.742		44.693
			20	01	02	Materiale pentru curatenie	70.000	50.000	70.000	50.000	33.415	33.415	33.415		32.158
			20	01	03	Incalzit, iluminat si forta motrica	4.035.000	7.013.000	4.035.000	7.013.000	5.486.634	5.486.634	5.486.634		5.299.212
			20	01	04	Apa, canal si salubritate	2.550.000	2.089.000	2.550.000	2.089.000	1.809.404	1.809.404	1.809.404		1.749.794
			20	01	05	Carburanti si lubrifianti	50.000	100.000	50.000	100.000	90.023	90.023	90.023		70.552
			20	01	06	Piese de schimb	35.000	65.000	35.000	65.000	61.645	61.645	61.645		56.735
			20	01	08	Posta, telecomunicatii, radio, tv, internet	120.000	200.000	120.000	200.000	178.788	178.788	178.788		151.714
			20	01	09	Materiale si prestari de servicii cu caracter functional	210.000	350.000	210.000	350.000	328.040	328.040	328.040		274.061
			20	01	30	Alte bunuri si servicii pentru intretinere si functionare	2.000.000	4.726.000	2.000.000	4.726.000	3.931.428	3.931.428	3.931.428		3.467.292
			20	02		Reparatii curente	330.000	150.000	330.000	150.000	142.534	142.534	142.534		126.179
			20	05		Bunuri de natura obiectelor de inventar	89.000	70.000	89.000	70.000	48.286	48.286	48.286		32.713
			20	05	01	Uniforme si echipament	40.000	20.000	40.000	20.000	9.461	9.461	9.461		
			20	05	30	Alte obiecte de inventar	49.000	50.000	49.000	50.000	38.825	38.825	38.825		32.713
			20	06		Deplasari, detasari, transferari	25.000	6.000	25.000	6.000					
			20	06	01	Deplasari interne, detasari, transferari	5.000	5.000	5.000	5.000					
			20	06	02	Deplasari in strainatate	20.000	1.000	20.000	1.000					
			20	12		Consultanta si expertiza	920.000	200.000	920.000	200.000	112.137	112.137	112.137		95.580
			20	13		Pregatire profesionala	100.000	20.000	100.000	20.000	4.767	4.767	4.767		4.611

Capi- tol	Sub- capi- tol	Pa- ra- graf	Gru- pa / Titlu	Ar- ti- col	Ali- ne- at	Denumire indicator	Credite de angajament		Credite bugetare		Angajamente bugetare	Angajamente legale	Plati efectuate	Angajamente legale de platit	Cheltuieli efective
							initiale	definitive	initiale	definitive					
A						B	1	2	3	4	5	6	7	8=6-7	9
			20	25		Cheltuieli judiciare si extrajudiciare derivate din actiuni in reprezentarea intereselor statului, potrivit dispozitiilor legale	35.000	35.000	35.000	35.000	23.985	23.985	23.985		23.985
			20	30		Alte cheltuieli	1.200.000	1.100.000	1.200.000	1.100.000	1.096.778	1.096.778	1.096.778		222.570
			20	30	30	Alte cheltuieli cu bunuri si servicii	1.200.000	1.100.000	1.200.000	1.100.000	1.096.778	1.096.778	1.096.778		222.570
			59			TITLUL XI ALTE CHELTUIELI		1.700.000		1.700.000					
			59	17		Despagubiri civile		1.700.000		1.700.000					
			84			PLATI EFECTUATE IN ANII PRECEDENTI SI RECUPERATE IN ANUL CURENT					-130.908	-130.908	-130.908		
			85			Titlul XXI PLATI EFECTUATE IN ANII PRECEDENTI SI RECUPERATE IN ANUL CURENT					-130.908	-130.908	-130.908		
			85	01		Plati efectuate in anii precedenti si recuperate in anul curent					-130.908	-130.908	-130.908		
			85	01	01	Plati efectuate in anii precedenti si recuperate in anul curent (SF)					-130.908	-130.908	-130.908		
7410						PROTECTIA MEDIULUI		3.000.000		3.000.000	895.200	895.200	895.200		1.119.303
			01			CHELTUIELI CURENTE		3.000.000		3.000.000	895.200	895.200	895.200		1.119.303
			10			TITLUL I CHELTUIELI DE PERSONAL		2.000.000		2.000.000	867.916	867.916	867.916		1.092.019
			10	01		Cheltuieli salariale in bani		1.870.000		1.870.000	820.316	820.316	820.316		1.039.490
			10	01	01	Salarii de baza		1.835.000		1.835.000	788.617	788.617	788.617		999.982
			10	01	17	Indemnizatii de hrana		35.000		35.000	31.699	31.699	31.699		39.508
			10	02		Cheltuieli salariale in natura		50.000		50.000	29.164	29.164	29.164		29.164
			10	02	06	Vouchere de vacanta		50.000		50.000	29.164	29.164	29.164		29.164
			10	03		Contributii		80.000		80.000	18.436	18.436	18.436		23.365

Capi- tol	Sub- capi- tol	Pa- ra- graf	Gru- pa / Titlu	Ar- ti- col	Ali- ne- at	Denumire indicator	Credite de angajament		Credite bugetare		Angajamente bugetare	Angajamente legale	Plati efectuate	Angajamente legale de platit	Cheltuieli efective
							initiale	definitive	initiale	definitive					
A						B	1	2	3	4	5	6	7	8=6-7	9
			10	03	07	Contributia asiguratorie pentru munca		80.000		80.000	18.436	18.436	18.436		23.365
			20			TITLUL II BUNURI SI SERVICII		1.000.000		1.000.000	27.284	27.284	27.284		27.284
			20	01		Bunuri si servicii		300.000		495.000	4.872	4.872	4.872		4.872
			20	01	01	Furnituri de birou		50.000		50.000	3.408	3.408	3.408		3.408
			20	01	02	Materiale pentru curatenie				10.000					
			20	01	05	Carburanti si lubrifianti		50.000		50.000					
			20	01	07	Transport				5.000					
			20	01	08	Posta, telecomunicatii, radio, tv, internet		100.000							
			20	01	09	Materiale si prestari de servicii cu caracter functional		100.000		285.000	1.464	1.464	1.464		1.464
			20	01	30	Alte bunuri si servicii pentru intretinere si functionare				95.000					
			20	05		Bunuri de natura obiectelor de inventar		150.000		150.000	4.686	4.686	4.686		4.686
			20	05	30	Alte obiecte de inventar		150.000		150.000	4.686	4.686	4.686		4.686
			20	12		Consultanta si expertiza		100.000							
			20	13		Pregatire profesionala		20.000		20.000	6.400	6.400	6.400		6.400
			20	14		Protectia muncii		100.000		5.000					
			20	30		Alte cheltuieli		330.000		330.000	11.326	11.326	11.326		11.326
			20	30	01	Reclama si publicitate		20.000		20.000	830	830	830		830
			20	30	03	Prime de asigurare non-viata		50.000							
			20	30	30	Alte cheltuieli cu bunuri si servicii		260.000		310.000	10.496	10.496	10.496		10.496



Conducatorul compartimentului
financiar-contabil

MUNICIPIUL BUCURESTI


DETALIEREA CHELTUIELILOR
INSTITUTII PUBLICE FINANATE DIN VENITURI PROPRII
SI SUBVENTII DIN BUGETUL LOCAL
SECTIUNEA DE DEZVOLTARE
31/12/2022

Pag. 1 - lei-

Capi- tol	Sub- capi- tol	Pa- ra- graf	Gru- pa / Titlu	Ar- ti- col	Ali- ne- at	Denumire indicator	Credite de angajament		Credite bugetare		Angajamente bugetare	Angajamente legale	Plati efectuate	Angajamente legale de platit	Cheltuieli efective
							initiale	definitive	initiale	definitive					
A						B	1	2	3	4	5	6	7	8=6-7	9
5010						TOTAL CHELTUIELI DIN VENITURI PROPRII SI SUBVENTII	25.231.000	16.119.000	25.231.000	16.119.000	6.005.880	6.005.880	6.002.119	3.761	4.064.392
						70 CHELTUIELI DE CAPITAL	25.231.000	16.119.000	25.231.000	16.119.000	6.005.880	6.005.880	6.002.119	3.761	4.064.392
						71 TITLUL XV ACTIVE NEFINANCIARE	25.231.000	16.119.000	25.231.000	16.119.000	6.005.880	6.005.880	6.002.119	3.761	4.064.392
						71 01 Active fixe	14.111.000	13.992.000	14.111.000	13.992.000	4.309.052	4.309.052	4.305.291	3.761	3.223.581
						71 01 01 Constructii	9.275.000	6.906.000	9.275.000	6.906.000	870.457	870.457	870.457		1.090.844
						71 01 02 Masini, echipamente si mijloace de transport	2.962.000	5.038.000	2.962.000	4.888.000	1.668.233	1.668.233	1.664.528	3.705	1.445.110
						71 01 03 Mobilier, aparatura birotica si alte active corporale	1.277.000	1.452.000	1.277.000	1.602.000	1.241.983	1.241.983	1.241.927	56	448.054
						71 01 30 Alte active fixe (inclusiv reparatii capitale)	597.000	596.000	597.000	596.000	528.379	528.379	528.379		239.573
						71 03 Reparatii capitale aferente activelor fixe	11.120.000	2.127.000	11.120.000	2.127.000	1.696.828	1.696.828	1.696.828		840.811
5410						ALTE SERVICII PUBLICE GENERALE	225.000	180.000	225.000	180.000	180.000	180.000	176.239	3.761	31.948
						70 CHELTUIELI DE CAPITAL	225.000	180.000	225.000	180.000	180.000	180.000	176.239	3.761	31.948
						71 TITLUL XV ACTIVE NEFINANCIARE	225.000	180.000	225.000	180.000	180.000	180.000	176.239	3.761	31.948
						71 01 Active fixe	225.000	180.000	225.000	180.000	180.000	180.000	176.239	3.761	31.948
						71 01 02 Masini, echipamente si mijloace de transport	89.000	40.000	89.000	40.000	40.000	40.000	36.295	3.705	5.797
						71 01 03 Mobilier, aparatura birotica si alte active corporale	136.000	140.000	136.000	140.000	140.000	140.000	139.944	56	26.151
6110						ORDINE PUBLICA SI SIGURANTA NATIONALA	3.377.000	5.073.000	3.377.000	5.073.000	1.678.552	1.678.552	1.678.552		1.180.433
						70 CHELTUIELI DE CAPITAL	3.377.000	5.073.000	3.377.000	5.073.000	1.678.552	1.678.552	1.678.552		1.180.433
						71 TITLUL XV ACTIVE NEFINANCIARE	3.377.000	5.073.000	3.377.000	5.073.000	1.678.552	1.678.552	1.678.552		1.180.433
						71 01 Active fixe	3.377.000	5.073.000	3.377.000	5.073.000	1.678.552	1.678.552	1.678.552		1.180.433

Capi- tol	Sub- capi- tol	Pa- ra- graf	Gru- pa / Titlu	Ar- ti- col	Ali- ne- at	Denumire indicator	Credite de angajament		Credite bugetare		Angajamente bugetare	Angajamente legale	Plati efectuate	Angajamente legale de platit	Cheltuieli efective
							initiale	definitive	initiale	definitive					
A						B	1	2	3	4	5	6	7	8=6-7	9
			71	01	01	Constructii	675.000	249.000	675.000	249.000	23.439	23.439	23.439		5.705
			71	01	02	Masini, echipamente si mijloace de transport	2.618.000	4.588.000	2.618.000	4.588.000	1.473.535	1.473.535	1.473.535		1.150.186
			71	01	03	Mobilier, aparatura birotica si alte active corporale									3.507
			71	01	30	Alte active fixe (inclusiv reparatii capitale)	84.000	236.000	84.000	236.000	181.578	181.578	181.578		21.035
6510						INVATAMANT	270.000	384.000	270.000	384.000	31.385	31.385	31.385		125.779
			70			CHELTUIELI DE CAPITAL	270.000	384.000	270.000	384.000	31.385	31.385	31.385		125.779
			71			TITLUL XV ACTIVE NEFINANCIARE	270.000	384.000	270.000	384.000	31.385	31.385	31.385		125.779
			71	01		Active fixe	270.000	384.000	270.000	384.000	31.385	31.385	31.385		125.779
			71	01	01	Constructii									16.608
			71	01	02	Masini, echipamente si mijloace de transport	105.000	105.000	105.000	105.000					3.443
			71	01	03	Mobilier, aparatura birotica si alte active corporale	165.000	279.000	165.000	279.000	31.385	31.385	31.385		29.952
			71	01	30	Alte active fixe (inclusiv reparatii capitale)									75.776
6810						ASIGURARI SI ASISTENTA SOCIALA	1.064.000	996.000	1.064.000	996.000	968.425	968.425	968.425		165.173
			70			CHELTUIELI DE CAPITAL	1.064.000	996.000	1.064.000	996.000	968.425	968.425	968.425		165.173
			71			TITLUL XV ACTIVE NEFINANCIARE	1.064.000	996.000	1.064.000	996.000	968.425	968.425	968.425		165.173
			71	01		Active fixe	1.064.000	996.000	1.064.000	996.000	968.425	968.425	968.425		165.173
			71	01	03	Mobilier, aparatura birotica si alte active corporale	841.000	878.000	841.000	878.000	862.563	862.563	862.563		95.526
			71	01	30	Alte active fixe (inclusiv reparatii capitale)	223.000	118.000	223.000	118.000	105.862	105.862	105.862		69.647

Capi- tol	Sub- capi- tol	Pa- ra- graf	Gru- pa / Titlu	Ar- ti- col	Ali- ne- at	Denumire indicator	Credite de angajament		Credite bugetare		Angajamente bugetare	Angajamente legale	Plati efectuate	Angajamente legale de platit	Cheltuieli efective
							initiale	definitive	initiale	definitive					
A						B	1	2	3	4	5	6	7	8=6-7	9
7010						LOCUINTE, SERVICII SI DEZVOLTARE PUBLICA	20.295.000	9.086.000	20.295.000	9.086.000	2.876.793	2.876.793	2.876.793		2.290.334
	70					CHELTUIELI DE CAPITAL	20.295.000	9.086.000	20.295.000	9.086.000	2.876.793	2.876.793	2.876.793		2.290.334
	71					TITLUL XV ACTIVE NEFINANCIARE	20.295.000	9.086.000	20.295.000	9.086.000	2.876.793	2.876.793	2.876.793		2.290.334
	71	01				Active fixe	9.175.000	6.959.000	9.175.000	6.959.000	1.179.965	1.179.965	1.179.965		1.449.523
	71	01	01			Constructii	8.600.000	6.407.000	8.600.000	6.407.000	647.098	647.098	647.098		868.611
	71	01	02			Masini, echipamente si mijloace de transport	150.000	155.000	150.000	155.000	154.698	154.698	154.698		285.684
	71	01	03			Mobilier, aparatura birotica si alte active corporale	135.000	155.000	135.000	155.000	137.230	137.230	137.230		222.113
	71	01	30			Alte active fixe (inclusiv reparatii capitale)	290.000	242.000	290.000	242.000	240.939	240.939	240.939		73.115
	71	03				Reparatii capitale aferente activelor fixe	11.120.000	2.127.000	11.120.000	2.127.000	1.696.828	1.696.828	1.696.828		840.811
7410						PROTECTIA MEDIULUI		400.000		400.000	270.725	270.725	270.725		270.725
	70					CHELTUIELI DE CAPITAL		400.000		400.000	270.725	270.725	270.725		270.725
	71					TITLUL XV ACTIVE NEFINANCIARE		400.000		400.000	270.725	270.725	270.725		270.725
	71	01				Active fixe		400.000		400.000	270.725	270.725	270.725		270.725
	71	01	01			Constructii		250.000		250.000	199.920	199.920	199.920		199.920
	71	01	02			Masini, echipamente si mijloace de transport		150.000							
	71	01	03			Mobilier, aparatura birotica si alte active corporale				150.000	70.805	70.805	70.805		70.805



Conducatorul compartimentului
financiar contabil