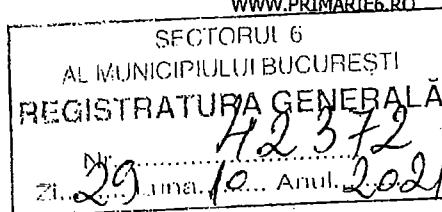




**SECTORUL 6
AL MUNICIPIULUI
BUCUREȘTI**
DIRECȚIA ECONOMICĂ


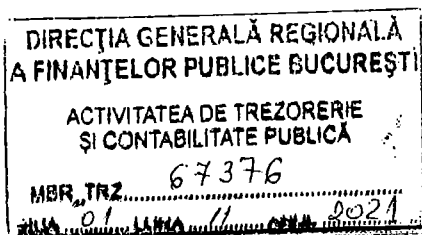
DIRECȚIA ECONOMICĂ
NUMĂR DE TELEFON: +40 0376 204 319
ADRESĂ POȘTALĂ: CALEA PLEVNEI, NR. 147-149,
SECTOR 6 BUCUREȘTI
E-MAIL: PRIM6@PRIMARIE6.RO
WWW.PRIMARIE6.RO



CĂTRE,

**DIRECȚIA GENERALĂ REGIONALĂ A FINANȚELOR PUBLICE A MUNICIPIULUI
BUCUREȘTI ACTIVITATEA DE TREZORERIE ȘI CONTABILITATE PUBLICĂ A
MUNICIPIULUI BUCUREȘTI**

Vă transmitem alăturat, în copie și în format electronic, situațiile financiare la data de 30.09.2021 pentru Consiliul Local sector 6 București conform OMF nr.494/12.04.2021 privind transmiterea situațiilor financiare trimestriale centralizate întocmite de instituțiile publice și pentru modificarea și completarea unor ordine ale ministrului finanțelor publice în domeniul contabilității instituțiilor publice; - formularele de situații financiare actualizate ce se întocmesc de instituțiile publice la 31 martie 2021, OMFP nr.1865/15.04.2020 privind transmiterea situațiilor financiare trimestriale centralizate întocmite de instituțiile publice și de modificare a Ordinului ministrului finanțelor publice nr. 640/2017 pentru aprobarea Normelor metodologice privind întocmirea și depunerea situațiilor financiare trimestriale ale instituțiilor publice, precum și a unor raportări financiare lunare în anul 2017, pentru modificarea și completarea Normelor metodologice privind organizarea și conducerea contabilității instituțiilor publice, Planul de conturi pentru instituțiile publice și instrucțiunile de aplicare a acestuia, aprobate prin Ordinul ministrului finanțelor publice nr.1.917/2005, precum și pentru modificarea și completarea altor norme metodologice în domeniul contabilității publice



**DIRECTOR EXECUTIV,
BOGDAN CIOCÎRLAN**

BILANT
30.9.2021

pag.: 1 - lei -


COD	DENUMIRE INDICATORI	SOLD LA INCEPUTUL PERIOADEI	SOLD LA SFARSITUL PERIOADEI
01003	1.Active fixe necorporale (ct.2030000+2050000+2060000+		
01003	2080100+2080200+2330000-2800300-2800500-		
01003	2800801-2800809-2900400-2900500-2900801-2900809-		
01003	2930100*)	4.160.040	5.098.710
01004	2.Instalatii tehnice, mijloace de transport, animale, plantatii, mobilier,		
01004	aparatura birotica si alte active corporale (ct.2130100+2130200+		
01004	2130300+2130400+2140000+2310000-2810301-		
01004	2810302-2810303-2810304-2810400-2910301-		
01004	2910302-2910303-2910304-2910400-2930200*)	42.361.556	42.117.265
01005	3.Terenuri si cladiri (ct.2110100+2110200+2120101+2120102+2120201+		
01005	2120301+2120401+2120501+2120601+2120901+2310000-2810100-		
01005	2810201-2810202-2810203-2810204-2810205-2810206-		
01005	2810207-2810208-2910100-2910201-2910202-2910203-		
01005	2910204-2910205-2910206-2910207-2910208-2930200)	8.415.601.814	8.532.317.479
01007	5.Active financiare necurente (investitii pe termen lung) peste un an		
01007	(ct.2600100+2600200+2600300+2650000+2670201+2670202+		
01007	2670203+2670204+2670205+2670208-2960101-2960102-		
01007	2960103-2960200), din care:	3.343	3.343
01009	6.Creante necurente - sume ce urmeaza a fi incasate dupa o perioada		
01009	mai mare de un an (ct.4110201+4110208+4130200+4280202+		
01009	4610201+4610209-4910200-4960200) din care:	6.507.913	6.582.052
01010	Creante comerciale necurente - sume ce urmeaza a fi incasate dupa		
01010	o perioada mai mare de un an (ct.4110201+4110208+4130200+		
01010	4610201-4910200-4960200)	6.507.913	6.558.242
01015	7.TOTAL ACTIVE NECURENTE (rd.03+04+05+06+07+09)	8.468.634.666	8.586.118.849
01019	1.Stocuri (ct.3010000+3020100+3020200+3020300+3020400+		
01019	3020500+3020600+3020700+3020800+3020900+3030100+3030200+		
01019	3040100+3040200+3050100+3050200+3070000+3090000+3310000+		
01019	3320000+3410000+3450000+3460000+3470000+3490000+3510100+		
01019	3510200+ 3540100+3540500+ 3540600+3560000+3570000+3580000+		
01019	3590000+3610000+3710000+3810000+/-3480000+/-3780000-		
01019	3910000-3920100-3920200-3920300-3930000-3940100-3940500-		
01019	3940600-3950100-3950200-3950300-3950400-3950600-3950700-		
01019	3950800-3960000-3970100-3970200-3970300-3980000-4420803)	117.748.526	118.375.667
01021	Creante din operatiuni comerciale, avansuri si alte decontari (ct.2320000+		
01021	2340000+4090101+4090102+4110101+4110108+4130100+4180000+		
01021	4250000+4280102+4610101+4610109+4730109**+4810101+4810102+		
01021	4810103+4810900+4830000+4840000+4890101+		
01021	4890301-4910100-4960100+5120800) din care:	451.907.167	36.376.521
01022	Creante comerciale si avansuri (ct.2320000+2340000+4090101+		
01022	4090102+4110101+4110108+4130100+4180000+4610101-		
01022	4910100- 4960100),din care:	20.844.213	22.879.889
010221	Avansuri acordate(ct.2320000+2340000+4090101+4090102)	800	800
01023	Creante bugetare (ct.4310100**+4310200**+4310300**+4310400**+		
01023	4310500**+4310600**+4310700**+4370100**+4370200**+4370300**		
01023	+4420400+4420802+4440000**+4460100**+4460200**+		
01023	4480200+4610102+4610104+4630000+ 4640000+4650100+4650200		
01023	+4660401+4660402+4660500+4660900+4810101**+4810102**+		
01023	4810103**+4810900**-4970000), din care:	334.230.538	311.112.357

COD	DENUMIRE INDICATORI	SOLD LA INCEPUTUL PERIOADEI	SOLD LA SFARSITUL PERIOADEI
01024	Creantele bugetului general consolidat (ct.4630000+4640000+4650100+		
01024	4650200+4660401+4660402+4660500+4660900-4970000)	328.984.041	306.654.488
01025	Creante din operatiuni cu fonduri externe nerambursabile si fonduri de		
01025	la buget (ct.4500100+4500300+4500501+4500502+4500503+4500504+		
01025	4500505+4500700+4510100+4510300+4510500+4530100+4540100+		
01025	4540301+4540302+4540501+4540502+4540503+4540504+4550100+		
01025	4550301+4550302+4550303+4560100+4560303+4560309+4570100+		
01025	4570201+4570202+4570203+4570205+4570206+4570209+4570301+		
01025	4570302+4570309+4580100+4580301+4580302+4610103+4730103**+		
01025	4740000+4760000), din care:	18.298.523	585.826
01026	Sume de primit de la Comisia Europeana (ct.4500100+4500300+		
01026	4500501+4500502+4500503+4500504+4500505+4500700)	69.756	210.954
01027	Imprumuturi pe termen scurt acordate (ct.2670101+2670102+2670103+		
01027	2670104+2670105+2670108+2670601+2670602+2670603+2670604+		
01027	2670605+2670609+4680101+4680102+4680103+4680104+4680105+		
01027	4680106+4680107+4680108+4680109+4690103+4690105+4690106+		
01027	4690108+4690109)		2.923.967
01030	Total creante curente (rd.21+23+25+27)	804.436.228	350.998.671
01033	Conturi la trezorerie, casa in lei.		
01033	(ct.5100000+5120101+5120501+5130101+		
01033	5130301+5130302+5140101+5140301+5140302+5150101+5150103+5150		
01033	301		
01033	+5150500+5150600+5160101+5160301+5160302+5170101+5170301+51		
01033	70302		
01033	+5200100+5210100+5210300+5230000+5250101+5250102+5250301+52		
01033	50302		
01033	+5250400+5260000+5270000+5280000+5290101+5290201+5290301+52		
01033	90400		
01033	+5290901+5310101+5410101+5500101+5520000+5550101+5550400+55		
01033	70101		
01033	+5580101+5580201+5590101+5600101+5600300+5600401+5610101+56		
01033	10300		
01033	+5620101+5620300+5620401+5710100+5710300+5710400+5740101+57		
01033	40102		
01033	+5740301+5740302+5740400+5750100+5750300+5750400-7700000)	36.493.694	183.512.684
010331	Dobanda de incasat,alte valori,avansuri de trezorerie		
010331	(ct.5180701+5320100+		
010331	5320200+5320300+5320400+5320500+5320600+5320800+5420100)	110.448	124.993
01035	Conturi la institutii de credit, BNR, casa in valuta (ct.5110101+5110102+		
01035	5120102+5120402+5120502+5130102+5130202+5140102+5140202+		
01035	5150102+5150202+5150302+5160102+5160202+5170102+5170202+		
01035	5290102+5290202+5290302+5290902+5310402+5410102+5410202+		
01035	5500102+5550102+5550202+5570202+5580102+5580202+5580302+		
01035	5580303+5590102+5590202+5600102+5600103+5600402+5610102+		
01035	5610103+5620102+5620103+5620402)	185.523.359	117.090.593
01040	Total disponibilitati si alte valori (rd.33+33.1+35+35.1)	222.127.501	300.728.270
01042	6.Cheltuieli in avans (ct.4710000)	763	131
01045	7.TOTAL ACTIVE CURENTE (rd.19+30+31+40+41+41.1+42)	1.144.313.018	770.102.739
01046	8.TOTAL ACTIVE (rd.15+45)	9.612.947.684	9.356.221.588
01052	1.Sume necurente - sume ce urmeaza a fi platite dupa o perioada		
01052	mai mare de un an (ct.2690200+4010200+4030200+4040200+		
01052	4050200+4280201+4620201+4620209+5090000), din care:	15.118.020	12.364.250

COD	DENUMIRE INDICATORI	SOLD LA INCEPUTUL PERIOADEI	SOLD LA SFARSITUL PERIOADEI
01053	Datorii comerciale (ct.4010200+4030200+4040200+4050200+		
01053	4620201)	14.165.741	11.834.136
01054	2.Imprumuturi pe termen lung (ct.1610200+1620200+1630200+		
01054	1640200+1650200+1660201+1660202+1660203+1660204+		
01054	1670201+1670202+1670203+1670208+1670209-1690200)	1.381.726.475	1.352.182.381
01055	3.Provizioane (ct.1510201+1510202+1510203+1510204+1510208)	191.149	100.000
01058	TOTAL DATORII NECURENTE (rd.52+54+55)	1.397.035.644	1.364.646.631
01060	1.Datorii comerciale, avansuri si alte decontari (ct.2690100+4010100+		
01060	4030100+4040100+4050100+4080000+4190000+4620101+4620109+		
01060	4730109+4810101+4810102+4810103+4810900+4830000+		
01060	4840000+4890201+5090000+5120800), din care:	489.561.119	39.662.419
01061	Datorii comerciale si avansuri (ct.4010100+4030100+4040100+		
01061	4050100+4080000+4190000+4620101), din care:	50.865.540	29.897.830
01062	2.Datorii catre bugete		
01062	(ct.4310100+4310200+4310300+4310400+4310500+		
01062	4310600+4310700+4370100+4370200+4370300+4400000+4410000+		
01062	4420300+4420801+4440000+4460100+4460200+4480100+4550501+		
01062	4550502+4550503+4620109+4670100+4670200+4670300+4670400+		
01062	4670500+4670900+4730109+4810900),din care:	26.224.321	25.519.024
010631	Contributii sociale (ct.4310100+4310200+4310300+4310400+4310500+		
010631	4310600+4310700+4370100+4370200+4370300)	3.256.582	3.071.978
01065	3.Datorii din operatiuni cu Fonduri externe nerambursabile si fonduri de		
01065	la buget,alte datorii catre alte organisme internationale (ct.4500200+		
01065	4500400+4500600+4510200+4510401+4510402+4510409+4510601+		
01065	4510602+4510603+4510605+4510606+4510609+4520100+4520200+		
01065	4530200+4540200+4540401+4540402+4540601+4540602+4540603+		
01065	4550200+4550401+4550402+4550403+4550404+4550409+4560400+		
01065	4580401+4580402+4580501+4580502+4590000+4620103+4730103+		
01065	4760000)	443.846	443.846
01070	4.Imprumuturi pe termen scurt-sume ce urmeaza a fi platite intr-o perioada		
01070	de pana la un an (ct.5180601+5180603+5180604+5180605+5180606+		
01070	5180608+5180609+5180800+5190101+5190102+5190103+5190104+		
01070	5190105+5190106+5190107+5190108+5190109+5190110+5190180+		
01070	5190190)		2.923.967
01071	5.Imprumuturi pe termen lung - sume ce urmeaza a fi platite in cursul		
01071	exercitiului curent (ct.1610100+1620100+1630100+1640100+1650100+		
01071	1660101+1660102+1660103+1660104+1670101+1670102+1670103+		
01071	1670108+1670109+1680100+1680200+1680300+1680400+1680500+		
01071	1680701+1680702+1680703+1680708+1680709-1690100)		177.430
01072	6.Salariile angajatilor (ct.4210000+4230000+4260000+4270100+4270300+		
01072	4280101)	10.409.273	5.174.674
01073	7.Alte drepturi convenite altor categorii de persoane (pensii, indemnizatii de		
01073	somaj, burse) (ct.4220100+4220200+4240000+4260000+4270200+		
01073	4270300+4290000+4380000), din care:	316.332	351.326
01074	8.Venituri in avans (ct.4720000)	88.149	212.127
01075	9.Provizioane (ct.1510101+1510102+1510103+1510104+1510108)	30.461	30.341
01078	10.TOTAL DATORII CURENTE (rd.60+62+65+70+71+72+73+74+75)	527.073.501	74.495.154
01079	11.TOTAL DATORII (rd.58+78)	1.924.109.145	1.439.141.785
01080	12.ACTIVE NETE = TOTAL ACTIVE - TOTAL DATORII =		
01080	CAPITALURI		
01080	PROPRII (rd.80=rd.46-79=rd.90)	7.688.838.539	7.917.079.803

COD	DENUMIRE INDICATORI	SOLD LA INCEPUTUL PERIOADEI	SOLD LA SFARSITUL PERIOADEI
01084	1.Rezerve, fonduri (ct.1000000+1000101+1000201+1000202+1000301+		
01084	1000401+1000402+1010000+1020101+1020102+1020103+		
01084	1030000+ 1040101+1040102+1040103+1050100+1050200+1050300+		
01084	1050400+1050500+/-1060000+1060000+1320000+1330000)	7.199.135.779	7.246.039.209
01085	2.Rezultatul reportat (ct.1170000-sold creditor)	257.400.429	394.196.018
01087	4.Rezultatul patrimonial al exercitiului (ct.1210000-sold creditor)	232.302.331	276.844.576
01090	6.TOTAL CAPITALURI PROPRII (rd.84+85-86+87-88)	7.688.838.539	7.917.079.803

Conducatorul institutiei


Conducatorul compartimentului
financiar- contabil

CONTUL DE REZULTAT PATRIMONIAL

30.9.2021

pag.: 1 - lei-

COD	DENUMIRE INDICATORI	An precedent	An curent
02002	1.Venituri din impozite, taxe, contributiile de asigurari si alte venituri ale bugetelor		
02002	(ct.7300100+7300201+7300202+7300203+7310100+7310200+7320100+		
02002	7330000+7340000+7350100+7350200+7350300+7350400+7350500+		
02002	7350601+7350602+7360100+7390000+7450100+ 7450200+7450300+7450400+		
02002	7450500+7450700+7450900+7460100+7460200+7460300+7460900)	777.340.497	762.458.620
02003	2.Venituri din activitati economice		
02003	(ct.7210000+7220000+7510100+7510200+/-7090000)	13.137.505	16.597.897
02004	3.Finantari, subventii, transferuri, alocatii bugetare cu destinatie speciala		
02004	(ct.7510500+7710000+7720100+7720200+7740100+7740200+7750000+		
02004	7760000+7780000+7790101+7790109)	90.201.232	179.266.965
02005	4.Alte venituri operationale (ct.7140000+7180000+7500000+7500100+7500200		
02005	+7510300+7510400+7810200+7810300+7810401+7810402+7770000)	21.514.603	17.218.594
02006	TOTAL VENITURI OPERATIONALE (rd.02+03+04+05)	902.193.837	975.542.076
02008	1.Salarii si contributiile sociale aferente angajatilor		
02008	(ct.6410000+6420000+6450100+		
02008	6450200+6450300+6450400+6450500+6450600+6450700+6450800+6460000+		
02008	6470000)	165.045.456	163.186.607
02009	2.Subventii si transferuri (ct.6700000+6710000+6720000+6730000+6740000+		
02009	6750000+6760000+6770000+6780000+6790000)	121.307.305	128.359.891
02010	3.Stocuri, consumabile, lucrari si servicii executate de terti (ct.6010000+6020100+		
02010	6020200+6020300+6020400+6020500+6020600+6020700+6020800+6020900+		
02010	6030000+6060000+6070000+6080000+6090000+6100000+6110000+6120000+		
02010	6130000+6140000+6220000+6230000+6240100+6240200+6260000+6270000+		
02010	6280000+6290100)	311.736.276	244.072.626
02011	4.Cheltuieli de capital, amortizari si provizioane (ct.6810100+		
02011	6810200+6810300+6810401+6810402+6820101+6820109+		
02011	6820200+6890100+6890200)	20.776.635	112.780.052
02012	5. Alte cheltuieli operationale (ct.6350100+6540000+6580101+6580109)	21.742.137	20.919.956
02013	TOTAL CHELTUIELI OPERATIONALE (rd.08+09+10+11+12)	640.607.809	669.319.132
02015	- EXCEDENT (rd.06-rd.13)	261.586.028	306.222.944
02017	IV.VENITURI FINANCIARE		
02017	(ct.7630000+7640000+7650100+7650200+7660000+		
02017	7670000+7680000+7690000+7860300+7860400)	17.640	18.671
02018	V. CHELTUIELI FINANCIARE		
02018	(ct.6630000+6640000+6650100+6650200+6660000+		
02018	6670000+6680000+6690000+6860300+6860400+6860800)	28.392.302	29.313.443
02021	- DEFICIT (rd.18-rd.17)	28.374.662	29.294.772
02023	- EXCEDENT (rd.15+20-16-21)	233.211.366	276.928.172
02025	VIII. VENITURI EXTRAORDINARE (ct.7910000)	3.781	3.197
02026	IX. CHELTUIELI EXTRAORDINARE (ct.6900000+6910000)		86.793
02028	- EXCEDENT (rd.25-rd.26)	3.781	
02029	- DEFICIT (rd.26-rd.25)		83.596
020292	- EXCEDENT (rd.23+28-24-29)	233.215.147	276.844.576
02031	- EXCEDENT (rd.29-20-21-22-23-24-25-26-27-28-29)	233.215.147	276.844.576




Conducatorul compartimentului
financiar- contabil

SITUATIA FLUXURILOR DE TREZORERIE

30.9.2021

pag: 1 - lei -

COD	DENUMIRE INDICATORI	Total	Casa ct. 5310101	Buget de stat ct. 5200100/7700000	Buget local ct. 5210100/7700000	Buget asigurari sociale de stat ct. 5250101+/5250102/7700000	Buget asigurari pentru somaj ct. 5740101+/5740102/7700000	Buget Fond national unic de asigurari sociale de sanatate ct. 5710100/7700000	Buget Fond pentru mediu ct. 5750100/7700000	Buget trezoreria statului ct. 5240100/7700000	Buget instituti publice finantate integral din venituri proprii ct. 5600101/7700000	Buget instituti publice finantate din venituri proprii si subventii ct. 5610101/7700000	Buget activitati financiare din venituri proprii si activitati de privatizare ct. 5620101/7700000	Buget imprumuturi externe si 5130101+5140101+5160101+5170101/7700000	Buget fonduri externe nerambursabile (sursa D) ct. 5150103/7700000	Alte disponibilitati (ct.5XX)	
03002	1. Incasari	977.924.611	61.603.946	810.012.183												48.671.418	
03003	2. Plati	697.714.268	61.382.942	536.139.117												47.836.600	
03004	3. Numerar net din activitatea operationala (rd.02-rd.03)	280.210.343	220.104	273.853.066												834.768	
03006	1. Incasari	3.409	337	3.072													
03007	2. Plati	142.189.849		63.981.724													
03008	3. Numerar net din activitatea de investitii (rd.06-07)	-142.186.440	337	-63.958.652													
03010	1. Incasari	81.059.447		69.140.392													
03011	2. Plati	69.140.393		69.140.392													
03012	3. Numerar net din activitatea de finantare (rd.10-rd.11)	11.919.054		-66.140.392													
03013	IV.CRESTEREA (DESCRETEREA) NETA DE NUMERAR SI ECHIVALENT DE NUMERAR (rd.04+rd.08+rd.12)	149.945.927	220.441	140.754.021												834.768	
03014	V. NUMERAR SI ECHIVALENT DE NUMERAR LA INCEPUTUL ANULUI	36.403.694		28.028.289													
030141	-sume recuperate/primate in excedentul anului precedent	1.658.556															
030142	-sume utilizate/transferte din excedentul anului precedent	4.582.523															
03015	VI.NUMERAR SI ECHIVALENT DE NUMERAR LA SFARSITUL PERIOADEI (rd.13+rd.14+rd.14.1-rd.14.2-rd.14.3)	183.512.694	220.441	168.782.310													
030151	Conducatorul institutiei																3.026.919
	Conducatorul compartimentului financiar-contabil																
	Viza trezoreriei																




SITUATIA FLUXURILOR DE TREZORERIE

30.9.2021

pag.: 1 - lei -

COD	DENUMIRE INDICATORI	Total	Casa in valuta	Alte disponibilitati
04002	1. Incasari	282.147.436	542.367	281.605.069
04003	2. Plati	350.580.202	518.302	350.061.900
04004	3. Numerar net din activitatea operationala (rd.02-rd.03)	-68.432.766	24.065	-68.456.831
04006	1. Incasari	7.170.653		7.170.653
04007	2. Plati	7.170.653		7.170.653
04013	IV CRESTEREA (DESCRESTEREA) NETA DE NUMERAR SI ECHIVALENT DE NUMERAR (rd.04+rd.08+rd.12)	-68.432.766	24.065	-68.456.831
04014	V NUMERAR SI ECHIVALENT DE NUMERAR LA INCEPUTUL PERIOADEI	185.523.359		185.523.359
04017	VI NUMERAR SI ECHIVALENT DE NUMERAR LA FINELE PERIOADEI(rd.13+14+15-16)	117.090.593	24.065	117.066.528



Conducatorul compartimentului
financiar- contabil


DISPONIBIL DIN MIJLOACE CU DESTINATIE SPECIALA

30.9.2021

- lei -

DENUMRE INDICATORI	COD	DISPONIBIL LA INCEPUTUL ANULUI	INCASARI	PLATI	DISPONIBIL LA SFARSITUL PERIOADEI
TOTAL (rd.02 la 15)	05001	2.187.335	5.207.541	6.017.618	1.377.258
- Sume primite ca donatii si sponsorizari (ct.5500101,ct.5500102/analitice distincte)	05002	23.861			23.861
- Garantii materiale retinute gestionarilor conform Legii nr.22/1969 (ct.5500101,ct.5500102/analitice distincte)	05003	919.678	105.483	170.531	854.630
- Alte disponibilitati cu destinatie speciala (ct.5500101,ct.5500102/analitice distincte)	05011	1.243.796	5.102.058	5.847.087	498.767

Conducatorul institutiei



Conducatorul compartimentului
financiar-contabil


Situatia platilor efectuate si a sumelor declarate pentru cota-parte aferenta cheltuielilor finantate din FEN postaderare

30.09.2021

Cod indicator	Denumirea programului cu finantare UE	din care:		01	02	03	04	05	06	07	08	09	10	11	12	13	14	15
		Plati efectuate de la titlul 56 si 58	Plati efectuate pentru cota-parte FEN (alinea(2))															
10030	A																	
	Alte programe comunitare in perioada 2014-2020 (5815)																	
	Municipiul Bucuresti	786.311	752.927	183.667	569.266													
10032	Programe di Fondul European de Dezvoltare Regionala (FEDR) (5801)																	
	Municipiul Bucuresti	89.855	61.401	61.401														
10033	Programe din Fondul Social European (FSE) (5802)																	
	Municipiul Bucuresti	1.512.918	1.257.831	1.034.882	222.949							176.578						
10040	Total (cod01 la 39.6)	2.409.084	2.072.159	1.279.950	792.209							176.578						
	Municipiul Bucuresti																	

Conducatorul institutiei

Conducatorul compartimentului financiar-contabil



[Handwritten signature]

Situatia sumelor primite indirect de la Comisia Europeana/alti donatori si a platilor din FEN postaderare

30.9.2021

Pag.: 1

Cod indicator	Denumirea programului cu finantare UE	Sold la inceputul anului	Incasari FEN (inclusiv top up)	Dobanzi/comisioane	Incasari din conturi de debite FEN ani precedenti	Incasari de la Buget de stat pentru indisponibilitati si din venituri din privatizare	Plati efectuate din FEN	din care plati, catre:						Plati efectuate din Buget de stat si din venituri din privatizare	Di de fa ne
								Agentii de plati	Buget de stat	Bugete locale	BASS	Soma j	Sanatate		
		01	02	03	04	05	06	07	08	09	10	11	12	13	14
33001	Programa din Fondul European de Dezvoltare Regionala (FEDR) 2007-2013	174.961					349.922								
33099	TOTAL	174.961					349.922			174.961					

Conducatorul institutiei

Conducatorul compartimentului financiar-contabil




Situatia platilor efectuate
din fonduri externe nerambursabile (FEN) postaderare (titlul 56 si titlul 58) la data de
30.09.2021

Pag.: 1 - lei -

Denumirea sursei de finantare	Pag.: 1 - lei -										
	01	02	03	04	05	06	07	08	09	10	11
	Buget de stat (s 01- stat)	Buget local (s 02- local)	Bugetul asigurarilor sociale de stat (s 03- bass)	Bugetul asigurarilor pentru somaj (s 04- somaj)	Bugetul fondului national unic de asigurari sociale de sanatate (s05- sanatate)	Bugetul institutiilor publice si activitatilor finantate integral sau partial din venituri proprii (s10-local)	Bugetul fondurilor externe nerambursabile (s08-stat+ asigurari+ local)	Bugetul creditelor externe (s06- stat+ local)	Bugetul creditelor interne (s07- stat+ local)	Bugetul institutiilor publice si finantate integral sau partial din venituri proprii (s20- stat+ asigurari+ autonome)	Bugetul institutiilor publice si activitatilor finantate integral din venituri proprii (s10- stat+ autonome)
A											
Total plati (titlul VIII cod56+ titlul X cod58) (rd.2+rd.11)		2.409.084									
Total plati (titlul X cod58)		2.409.084									
Cheltuieli de personal (titlul I)		983.755									
Bunuri si servicii (titlul II)		36.083									
Active nefinanciare (titlul XIII)		1.389.248									

Conducatorul institutiei

Conducatorul compartimentului financiar- contabil




[Handwritten signature]

I. PLATI RESTANTE
30.9.2021

pag. 1 - lei -

DENUMIRE INDICATORI	COD	Sold la inceputul anului	Sold la finele perioadei	
			TOTAL	Din care: aferent sumelor angajate cu prevederi bugetare
PLATI RESTANTE-TOTAL (rd.150+300) din care:	40001	24.864.370	526.894	526.894
-sub 30 de zile(rd.151+301)	40002	14.466.145	457.650	457.650
- peste 30 de zile (rd.152+302)	40003	10.398.225	69.244	69.244
PLATI RESTANTE - TOTAL SECTIUNEA DE FUNCTIONARE (rd.160+170+240+250+270+280+290) din care:	40150	23.624.368	446.821	446.821
- sub 30 de zile(rd.161+171+241+251+271+281+291)	40151	13.685.173	446.821	446.821
- peste 30 de zile (rd.162+172+242+252+272+282+292)	40152	9.939.195		
Plati restante catre furnizori,creditori din operatii comerciale (ct.4010100,ct.4030100,ct.4620101,ct.4620109)	40160			
(rd.161+162+163+165+166) din care:		23.624.368	446.821	446.821
-sub 30 de zile	40161	13.685.173	446.821	446.821
- peste 30 de zile	40162	9.939.195		
PLATI RESTANTE-TOTAL SECTIUNEA DEZVOLTARE	40300			
(rd.310+320+330), din care:		1.240.002	80.073	80.073
- sub 30 de zile(rd.311+321+331)	40301	780.972	10.829	10.829
- peste 30 de zile (rd.312+322+332)	40302	459.030	69.244	69.244
Plati restante catre furnizori,creditori din operatii comerciale (ct.4040100,ct.4050100,ct.4620101,ct.4620103,ct.4620109)	40310			
(rd.311+312+313+315+316),din care:		1.240.002	80.073	80.073
- sub 30 de zile	40311	780.972	10.829	10.829
- peste 30 de zile	40312	459.030	69.244	69.244

Conducatorul institutiei

Conducatorul compartimentului
financiar contabil

I. PLATI RESTANTE
-bugete locale-
30.9.2021

pag. 2 - lei -

DENUMIRE INDICATORI	COD	Sold la inceputul anului	Sold la finele perioadei	
			TOTAL	Din care: aferent sumelor angajate cu prevederi bugetare
PLATI RESTANTE-TOTAL (rd.150+300) din care:	42001	24.864.370	407.586	407.586
-sub 30 de zile(rd.151+301)	42002	14.466.145	338.342	338.342
- peste 30 de zile (rd.152+302)	42003	10.398.225	69.244	69.244
PLATI RESTANTE - TOTAL SECTIUNEA DE FUNCTIONARE (rd.160+170+240+250+270+280+290) din care:	42150	23.624.368	327.513	327.513
- sub 30 de zile(rd.161+171+241+251+271+281+291)	42151	13.685.173	327.513	327.513
- peste 30 de zile (rd.162+172+242+252+272+282+292)	42152	9.939.195		
Plati restante catre furnizori,creditori din operatii comerciale (ct.4010100,ct.4030100,ct.4620101,ct.4620109)	42160			
(rd.161+162+163+165+166) din care:		23.624.368	327.513	327.513
-sub 30 de zile	42161	13.685.173	327.513	327.513
- peste 30 de zile	42162	9.939.195		
PLATI RESTANTE-TOTAL SECTIUNEA DEZVOLTARE	42300			
(rd.310+320+330), din care:		1.240.002	80.073	80.073
- sub 30 de zile(rd.311+321+331)	42301	780.972	10.829	10.829
- peste 30 de zile (rd.312+322+332)	42302	459.030	69.244	69.244
Plati restante catre furnizori,creditori din operatii comerciale (ct.4040100,ct.4050100,ct.4620101,ct.4620103,ct.4620109)	42310			
(rd.311+312+313+315+316),din care:		1.240.002	80.073	80.073
- sub 30 de zile	42311	780.972	10.829	10.829
- peste 30 de zile	42312	459.030	69.244	69.244

Conducatorul institutiei


Conducatorul compartimentului
financiar contabil

I. PLATI RESTANTE
-institutiile publice finantate integral din venituri proprii-
30.9.2021

pag. 3 - lei -

DENUMIRE INDICATORI	COD	Sold la inceputul anului	Sold la finele perioadei	
			TOTAL	Din care: aferent sumelor angajate cu prevederi bugetare
PLATI RESTANTE-TOTAL (rd.150+300) din care:	51001		119.308	119.308
-sub 30 de zile(rd.151+301)	51002		119.308	119.308
PLATI RESTANTE - TOTAL SECTIUNEA DE FUNCTIONARE (rd.160+170+240+250+270+280+290) din care:	51150		119.308	119.308
-sub 30 de zile(rd.161+171+241+251+271+281+291)	51151		119.308	119.308
Plati restante catre furnizori,creditori din operatii comerciale (ct.4010100,ct.4030100,ct.4620101,ct.4620109)	51160			
(rd.161+162+163+165+166) din care:			119.308	119.308
-sub 30 de zile	51161		119.308	119.308


Conducatorul institutiei

Conducatorul compartimentului
financiar contabil

MUNICIPIUL BUCUREȘTI

II. Sinteza platilor restante si arieratelor
30.09.2021

Nr rd	Explicatie	Plati restante		Plati restante aferente programelor nationale		Plati restante aferente fondurilor externe nerambursabile postaderare****)		Plati r. fondur nera preade
		total**) 1	din care arierate***) 1.1	total 2	din care arierate 2.1	total 3	din care arierate 3.1	
0								
1	Sold la finele lunii precedente	1.437.066						
2	Sold la finele perioadei	526.894						
								total 4



Conducatorul compartimentului
financiar contabil


MUNICIPIUL BUCURESTI

II. Sinteza platilor restante si arieratelor
-bugete locale-
30.09.2021

Nr rd	Explicatie	Plati restante		Plati restante aferente programelor nationale		Plati restante aferente fondurilor externe nerambursabile postaderare****)		Plati r fondur nera preade
		total**) 1	din care arierate***) 1.1	total 2	din care arierate 2.1	total 3	din care arierate 3.1	
0								
1	Sold la finele lunii precedente	1.437.066						
2	Sold la finele perioadei	407.586						

Conducatorul institutiei

Conducatorul compartimentului
financiar contabil



MUNICIPIUL BUCURESTI

II. Sinteza platilor restante si arieratelor
-institutiilor publice finantate integral venituri proprii-
30.09.2021

Nr rd	Explicatie	Plati restante		Plati restante aferente programelor nationale		Plati restante aferente fondurilor externe nerambursabile postaderare****)		Plati r fondur nera preade
		total**)	din care arierate***)	total	din care arierate	total	din care arierate	
0								
2	Sold la finele perioadei	119.308						total
								total
								4

Conducatorul institutiei

Conducatorul compartimentului
financiar contabil



[Handwritten signature]

Situatia activelor si datoriilor institutiilor publice
din administratia locala
30.9.2021


pag.: 1 - lei -

COD	DENUMIRE INDICATORI	Sold la inceputul anului	Sold la sfarsitul perioadei
18004	Numerar in lei in casieria institutiilor publice locale si ale institutiilor		
18004	publice de subordonare locala,(ct.5310101)		220.441
18005	Disponibilitati in lei ale institutiilor publice locale si ale institutiilor publice de		
18005	subordonare locala, la trezorerii (ct.5100000+5120101+5120501+5150101+		
18005	5150103+5150500+5150600+5160101+5160301+5160302+5170101+5170301		
18005	+5170302+5210100+5210300+5280000+5290201+5290301+5290400+5290901		
18005	+5410101+5500101+ 5520000+5550101+5570101+5580101+5580201+5600101		
18005	+5600300+5610101+5610300+5620101+5620300-7700000), din care:	36.493.694	183.292.243
180051	Disponibilitati in lei din imprumuturi interne si externe contractate de autoritatile		
180051	administratiei publice locale (ct.5160101)		7.170.653
18008	Total (in baze cash) (rd.04+05)	36.493.694	183.512.684
18010	Total (in baze accrual)(rd.08+09)	36.493.694	183.512.684
18022	Avansuri de trezorerie, acordate in lei (ct.5420100)		4.025
18023	Alte valori (ct.5320100+5320200+5320300+5320400+5320500+5320600+5320800)	110.448	120.968
18032	Disponibilitati ale institutiilor publice locale si ale institutiilor de subordonare		
18032	locala la institutiile de credit rezidente (ct.5110101+5110102+5120102+5120402+		
18032	5120502+5150102+5150202+5160102+5160202+5170102+5170202+5290202+		
18032	5290302+5290902+5500102+5550102+5550202+5570202+5580102+5580302+		
18032	5600102+5600103+5610102+5610103+5620102+5620103), din care:	185.523.359	117.066.528
18034	Fonduri externe nerambursabile postaderare	174.961	
18035	Numerar in valuta in casieria institutiilor publice, (ct.5310402)		24.065
18036	Total (in baze cash) (rd.32+35)	185.523.359	117.090.593
18038	Total (in baze accrual) (rd.36+37)	185.523.359	117.090.593
18051	Disponibilitati ale institutiilor publice aflate la alti rezidenti (terti) (ct.4610109+		
18051	4610209+2670108+2670208)		23.810
18052	Total (in baze cash) (rd.51)		23.810
1807	Creante comerciale necurente legale de livrari de bunuri si servicii de catre		
18157	autoritatile locale sau de institutii subordonate acestora (ct.4110201+4110208+		
18157	4130200+4610201-4910200-4960200) Total (rd.158+159+160+164) din care:	6.507.913	6.558.242
18158	- de la populatie(gospodariile populatiei(S14)	105.536	155.865
18159	- de la societati nefinanciare (S11),	6.402.377	6.402.377
18165	Creante comerciale curente legate de livrari de bunuri si servicii de catre autoritatile		
18165	locale sau de institutii subordonate acestora(ct.2320000+2340000+4090101+		
18165	4090102+4110101+4110108+4130100+4180000+4610101-4910100-4960100)		
18165	Total(rd.166+167+168+172)din care de la:	20.844.213	22.879.889
18166	-de la gospodariile populatie (S14)	188.864	35.250
18167	-de la societati nefinanciare (S11)	20.603.604	22.828.537
18168	-de la institutiile publice, din care: (rd.169+170+171)	51.745	16.102
18170	-Administratia locala (exclusiv fondurile de securitate sociala)(S1313)	51.745	16.102
18176	1.Creante ale bugetului local (ct.4640000-4970000). Total (rd.177+178+179+183),		
18176	din care:	328.984.041	306.654.488
18177	- de la gospodariile populatie (S14)	81.413.113	88.540.464
18178	- de la societati nefinanciare (S11)	247.570.928	218.114.024
18184	Creante ale fondului de risc (ct.4610109+4610209)	191.350	248.680
18185	Total creante (rd.176+184)	329.175.391	306.903.168
18191	Sume de primit de la Autoritatea de Certificare / Autoritatile de Management /		
18191	Agentiile de Plati - FONDURI EXTERNE NERAMBURSABILE POSTADERARE		

COD	DENUMIRE INDICATORI	Sold la inceputul anului	Sold la sfarsitul perioadei
18191	(ct.4580301)	14.282.876	
18192	Sume de primit de la Autoritatea de Certificare / Autoritatile de Management /		
18192	Agentiile de Plati - FONDURI DE LA BUGET (ct.4580302)	3.570.719	
18194	Sume de primit de la Comisia Europeana/alti donatori reprezentand venituri ale		
18194	bugetului general consolidat-FONDURI EXTERNE NERAMBURSABILE		
18194	POSTADERARE(ct.4500504+4500505). Total, din care:(rd.195+196)	69.756	210.954
18196	Sume de primit de la Comisia Europeana/alti donatori reprezentand venituri ale		
18196	bugetului general consolidat - institutii publice finantate din venituri proprii/venituri		
18196	proprii si subventii - FONDURI EXTERNE NERAMBURSABILE		
	POSTADERARE		
18196	(ct4500505)	69.756	210.954
18203	I.Sume datorate tertilor reprezentand garantii si cautiuni aflate in conturile		
18203	institutiilor publice (ct.4280101+4280201+4620101+4620109).Total (rd.204+205+		
18203	206), din care:	30.238	128.750
18205	- societati nefinanciare (S11)	8.100	10.487
18206	- institutiilor publice, din care: (rd.207+208+209)	22.138	118.263
18208	- Administratia locala (exclusiv fondurile de securitate sociala)(S1313)	22.138	118.263
18262	Credite pe termen scurt contractate de autoritatile locale si institutii din subordinea		
18262	acestora (ct.1620100+1630100+1670101+1670103+ 1670109+5190101+		
18262	5190102+5190106+5190180). Total (rd.263+264+265+265.1),		
18262	din care acordate de:		177.430
18263	- Societati care accepta depozite, exclusiv banca centrala (S122)		177.430
182671	Sume primite din excedentul anului precedent pentru acoperirea golurilor temporare		
	de		
182671	casa si pentru finantarea cheltuielilor sectiunii de dezvoltare		
	(ct.5190107+5190190)		2.923.967
18268	Total(in baze cash)(rd.262+266+267+267.1)		3.101.397
18275	Total (in baze accrual) (cash+dobanzi) (rd.268+274)		3.101.397
18286	Credite pe termen lung primite (contractate, garantate, asimilate,etc)		
18286	de institutiile publice locale (ct.1620200+1630200+1670201+1670202+		
18286	1670203+1670209).Total (rd.287+288+289+289.1) din care acordate de:	1.381.726.475	1.352.182.381
18287	- Societati care accepta depozite, exclusiv banca centrala (S122)	1.381.451.914	1.352.066.177
18289	- Nerezidenti(State membre si institutii si organisme ale Uniunii Europene,		
18289	State nonmembre si organizatii internationale nerezidente ale Uniunii		
18289	Europene)(S21,S22)	274.561	116.204
18290	Total (in baze cash)(rd.286)	1.381.726.475	1.352.182.381
18312	Datorii comerciale necurente legale de livrari de bunuri si servicii (ct.4010200+		
18312	4030200+4040200+4050200+4620201). Total (rd.313+314+318+319),		
18312	din care catre:	14.165.741	11.834.136
18313	- Societati nefinanciare(S11)	2.879.135	2.143.079
18314	- Institutii publice, din care (rd.315+316+317):	11.286.606	9.691.057
18316	- Administratia locala (exclusiv fondurile de securitate sociala) (S1313)	11.286.606	9.691.057
18320	Datorii comerciale curente legate de livrari de bunuri si servicii (ct.4010100+		
18320	4030100+ 4040100+4050100+4080000+4190000+4620101).		
18320	Total (rd.321+322+326+327) din care catre:	50.865.540	29.897.830
18321	-Societati nefinanciare (S11)	36.419.846	9.018.854
18322	-Institutii publice, din care:(rd.323+324+325)	14.445.694	20.878.976
18324	-Administratia locala (exclusiv fondurile de securitate sociala) (S1313)	14.445.694	20.878.976
18331	Datoriile institutiilor publice din administratia locala catre bugete (ct.4310100+		
18331	4310200+4310300+4310400+4310500+4310600+4310700+4370100+4370200+		
18331	4370300+4420300+4420801+4440000+4460100+4460200+4480100)	19.585.051	16.945.220
18332	Salariile angajatilor (ct.4210000+4230000+4260000+4270100+4270300+		

COD	DENUMIRE INDICATORI	Sold la inceputul anului	Sold la sfarsitul perioadei
18332	4280101)	10.409.273	5.174.674
18333	Alte drepturi cuvenite altor categorii de persoane (ct.4260000+4270200+4270300+		
18333	4290000+4380000)	316.332	351.326
18335	Total (rd.331+332+333+334)	30.310.656	22.471.220
18341	Avansuri primite de la Autoritatile de Certificare / Autoritatile de Management /		
18341	Agentiile de Plati - FORNDURI EXTERNE NERAMBURSABILE POSTADERARE		
18341	SI FONDURI DE LA BUGET(ct.4580501+4580502)		1.166.010
183421	Provizioane necurente (ct.1510201+1510202+1510203+1510204+1510208), din care:	191.149	100.000
183423	Provizioane necurente reprezentand drepturi de natura salariala stabilite in favoarea personalului din sectorul bugetar prin titluri devenite executorii (din soldul ct.1510203)	100.000	100.000
18343	Provizioane curente (ct.1510101+1510102+1510103+1510104+1510108), din care:	30.461	30.341
183432	Provizioane curente reprezentand drepturi de natura salariala stabilite in favoarea personalului din sectorul bugetar prin titluri devenite executorii (din soldul ct.1510103)	30.461	30.341

Conducatorul institutiei

Conducatorul compartimentului
financiar- contabil

CONTUL DE EXECUTIE AL BUGETULUI LOCAL - VENITURI
30.9.2021

Pag. 1 -lei-

Capi- tol	Sub- capi- tol	Pa- ra- gra- ful	Ar- ti- col	Ali- ne- at	Denumire indicator	Prevederi		Prevederi bugetare trimestriale cumulate	Drepturi constatate		Incasari realizate	Stingeri pe alte cai decat incasari	Drepturi constatate de incasat
						1 anuale aprobrate la finele perioadei de raportare	2		Total, din care:	din anii precedenti			
A					B	3=4+5	4	5	6	7	8=3-6-7		
0001	02				TOTAL VENITURI-BUGET LOCAL	1.249.668.180	854.854.880	1.117.479.548	328.984.041	788.495.507	810.015.255	809.805	306.654.488
0002					I. VENITURI CURENTE	968.451.180	735.802.290	1.108.739.189	328.984.041	779.755.148	801.274.896	809.805	306.654.488
0003					A. VENITURI FISCALE	946.865.180	720.255.290	1.049.842.708	285.676.368	764.166.340	787.456.639	656.520	261.729.549
0004					A1. IMPOZIT PE VENIT, PROFIT SI CASTIGURI DIN CAPITAL	546.181.180	379.049.290	438.450.220		438.450.220	438.450.220		
0300					A1.2 IMPOZIT PE VENIT, PROFIT SI CASTIGURI DIN CAPITAL DE LA PERSOANE FIZICE	546.181.180	379.049.290	438.450.220		438.450.220	438.450.220		
0402					COTE SI SUME DEFALCATE DIN IMPOZITUL PE VENIT	546.181.180	379.049.290	438.450.220		438.450.220	438.450.220		
01	04				Cote defalcate din impozitul pe venit	44.785.510	44.785.510	44.785.508		44.785.508	44.785.508		
					Sume alocate din cotele defalcate din impozitul pe venit pentru echilibrarea bugetelor locale	501.395.670	334.263.780	393.664.712		393.664.712	393.664.712		
0700	02				A3 IMPOZITE SI TAXE PE PROPRIETATE	168.451.000	159.313.000	355.324.703	213.574.021	141.750.682	169.469.951	409.226	185.445.526
0702					IMPOZITE SI TAXE PE PROPRIETATE	168.451.000	159.313.000	355.324.703	213.574.021	141.750.682	169.469.951	409.226	185.445.526
01					Impozit si taxa pe cladiri	142.200.000	136.434.000	315.346.632	199.089.526	116.257.106	144.255.779	317.451	170.773.402
	01				Impozit pe cladiri de la persoane fizice	32.200.000	30.860.000	49.423.471	15.959.685	33.463.786	30.391.531	97.489	18.934.451
	02				Impozit si taxa pe cladiri de la persoane juridice	110.000.000	105.574.000	265.923.161	183.129.841	82.793.320	113.864.248	219.962	151.838.951
02					Impozit si taxa pe teren	13.801.000	12.800.000	24.018.928	10.742.317	13.276.611	13.128.394	34.388	10.856.146
	01				Impozit pe terenuri de la persoane fizice	4.100.000	3.709.000	8.150.176	4.155.776	3.994.400	3.569.846	15.716	4.564.614
	02				Impozit si taxa pe teren de la persoane juridice	9.700.000	9.091.000	15.868.752	6.586.541	9.282.211	9.558.548	18.672	6.291.532
	03				Impozitul pe terenul extravilan	1.000							

Capi- tol	Sub- capi- tol	Pa- ra- gra- ful	Ar- ti- col	Ali- ne- at	Denumire indicator	Prevederi anuale aprobate la finele perioadei de raportare		Prevederi bugetare trimestriale cumulate	Drepturi constatate			Incasari realizate	Stingeri pe alte cai decat incasari	Drepturi constatate de incasat
						I	2		Total, din care:	din anii precedenti	din anul curent			
A						B	3=4+5	4	5	6	7	8-3-6-7		
0702	03				Taxe judiciare de timbru si alte taxe de timbru	10.000.000	7.955.000	11.878.021	2.085.994	9.792.027	9.873.610	52.336	1.952.075	
	50				Alte impozite si taxe pe proprietate	2.450.000	2.124.000	4.081.122	1.656.184	2.424.938	2.212.168	5.051	1.863.903	
1000	02				A4 IMPOZITE SI TAXE PE BUNURI SI SERVICII	220.533.000	171.266.000	223.346.159	48.921.080	174.425.079	168.987.340	137.151	54.221.668	
1102	02				SUME DEFALCATE DIN TVA	176.695.000	132.546.000	132.546.000		132.546.000	132.546.000			
	09				Sume defalcate din taxa pe valoarea adaugata pentru finantarea cheltui- rilor descentralizate la nivelul comunelor, oraselor, municipiilor, sectoarelor si Municipiului Bucuresti	150.906.000	111.915.000	111.915.000		111.915.000	111.915.000			
1202					Sume defalcate din taxa pe valoarea adaugata pentru finantarea invatamantului particular si a confesional	23.789.000	20.631.000	20.631.000		20.631.000	20.631.000			
	07				ALTE IMPOZITE SI TAXE GENERALE PE BUNURI SI SERVICII	38.000	32.000	13.538	7.721	5.817	5.604		7.934	
1502	01				Taxe hoteliere	38.000	32.000	13.538	7.721	5.817	5.604		7.934	
1602					Taxe pe servicii specifice	1.000.000	508.000	4.579.077	4.390.250	188.827	186.542		4.392.535	
	01				Impozit pe spectacole	1.000.000	508.000	4.579.077	4.390.250	188.827	186.542		4.392.535	
	02				TAXE PE UTILIZAREA BUNURILOR, AUTORIZAREA UTILIZARII BUNURILOR SAU PE DESFASURAREA DE ACTIVITATI	42.800.000	38.180.000	86.207.544	44.523.109	41.684.435	36.249.194	137.151	49.821.199	
	01				Impozit pe mijloacele de transport	33.300.000	29.898.000	79.957.019	44.523.109	35.433.910	29.998.682	137.138	49.821.199	
	02				Impozit pe mijloacele de transport detinute de persoane fizice*)	19.000.000	17.436.000	39.161.807	18.238.290	20.923.517	18.356.935	90.851	20.714.021	

Capi- tol	Sub- capi- tol	Pa- ra- gra- ful	Ar- ti- col	Al- ne- at	Denumire indicator	Prevederi			Drepturi constatate			Incasari realizate	Stingeri pe alte cai decat incasari	Drepturi constatate de incasat
						anuale aprobrate la finele perioadei de raportare	1	2	Total, din care:	din anii precedenti	din anul curent			
1602	02	02			B	14.300.000	12.462.000	40.795.212	26.284.819	14.510.393	11.641.747	46.287	29.107.178	
	03				detinute persoane de juridice*) Taxe si tarife pentru eliberarea de licente si autorizatii de functionare	9.500.000	8.282.000	6.250.525		6.250.525	6.250.512	13	22.062.355	
1800	02				A6. ALTE IMPOZITE SI TAXE FISCALE	11.700.000	10.627.000	32.721.626	23.181.267	9.540.359	10.549.128	110.143	22.062.355	
1802					ALTE IMPOZITE SI TAXE FISCALE	11.700.000	10.627.000	32.721.626	23.181.267	9.540.359	10.549.128	110.143	22.062.355	
2900	50				Alte impozite si taxe	11.700.000	10.627.000	32.721.626	23.181.267	9.540.359	10.549.128	110.143	22.062.355	
3000	02				C. VENITURI NEFISCALE	21.586.000	15.547.000	58.896.481	43.307.673	15.588.808	13.818.257	153.285	44.924.939	
3002					C1. VENITURI DIN PROPRIETATE	1.500.000	1.132.000	1.293.748		1.293.748	1.293.748			
	05				VENITURI DIN PROPRIETATE	1.500.000	1.132.000	1.293.748		1.293.748	1.293.748			
	30				Venituri din concesiuni si inchirieri Alte venituri din concesiuni si inchirieri de catre institutiile publice	1.500.000	1.132.000	1.293.748		1.293.748	1.293.748			
3300	02				C2. VANZARI DE BUNURI SI SERVICII	20.086.000	14.415.000	57.602.733	43.307.673	14.295.060	12.524.509	153.285	44.924.939	
3302					VENITURI DIN PRESTARI DE SERVICII SI ALTE ACTIVITATI	2.431.000	1.617.000	1.143.082	96.847	1.046.235	1.047.335	2.150	93.597	
	08				Venituri din prestari de servicii	60.000	35.000	4.646		4.646	4.646			
	10				Contributia parintilor sau sustinatorilor legali pentru intretinerea copiilor in crese	960.000	619.000	495.643		495.643	495.643			
	13				Contributia de intretinere a persoanelor asistate	1.410.000	962.000	545.946		545.946	545.946			
	28				Venituri din recuperarea cheltuielilor de judecata, impunitii si despagubiri	1.000	1.000	96.847	96.847		1.100	2.150	93.597	
3402					VENITURI DIN TAXE ADMINISTRATIVE, ELIBERARI PERMISE	75.000	50.000	43.518		43.518	42.776	742		
	02				Taxe extrajudiciare de timbru	25.000	18.000	16.297		16.297	15.755	542		

Capi- tol	Sub- capi- tol	Pa- ra- gra- ful	Ar- ti- col	Ali- ne- at	Denumire indicator	Prevederi anuale aprobate la finele perioadei de raportare	Prevederi bugetare trimestriale cumulate	Drepturi constatate		Incasari realizate	Stingeri pe alte cai decat incasari	Drepturi constatate de incasat	
								Total, din care:	din anii precedenti				
A					B	1	2	3=4+5	4	5	6	7	8=3-6-7
3402	50				Alte venituri din taxe administrative, eliberari permise	50.000	32.000	27.221		27.221	200		
3502					AMENZI, PENALITATI SI CONFISCARI	15.011.000	10.833.000	54.369.725	42.927.417	11.442.308	149.910	44.584.906	
	01				Venituri din amenzi si alte sanctiuni aplicate potrivit dispozitiilor legale	15.000.000	10.828.000	54.286.454	42.922.417	11.364.037	149.910	44.579.906	
					Venituri din amenzi si alte sanctiuni aplicate de catre alte institutii de specialitate	15.000.000	10.828.000	54.286.454	42.922.417	11.364.037	149.910	44.579.906	
	02				Penalitati pentru nedepunere sau depunere cu intarziere declaratiei de impozite si taxe	1.000		5.000	5.000			5.000	
	50				Alte amenzi, penalitati si confiscari	10.000	5.000	78.271	78.271	78.271			
3602					DIVERSE VENITURI	2.544.000	1.890.000	2.021.828	283.409	1.738.419	483	246.436	
	01				Venituri din aplicarea prescriptiei extinctive	55.000	40.000						
					Venituri din aplicarea prescriptiei extinctive	55.000	40.000						
	14				Venituri din recuperarea cheltuielilor efectuate in cursul procesului de executare silita	189.000	38.000	114.732	106.516	8.216	128	85.436	
	50				Alte venituri	2.300.000	1.812.000	1.907.096	176.893	1.730.203	355	161.000	
3702					TRANSFERURI VOLUNTARE, ALTELE DECAT SUBVENTILE	25.000	25.000	24.580		24.580			
	01				Donatii si sponsorizari	25.000	25.000	24.580		24.580			
	03				Varsaminte din sectiunea de functionare pentru finantarea sectiunii de dezvoltare								

Capi- tol	Sub- capi- tol	Pa- ra- gra- ful	Ar- ti- col	Ali- ne- at	Denumire indicator	Prevederi anuale aprobrate la finele perioadei de raportare	Prevederi bugetare trimestriale cumulate	Drepturi constatate		Incasari realizate	Stingeri pe alte cai decat incasari	Drepturi constatate de incasat	
								Total, din care:	din anii precedenti				
A						1	2	3=4+5	4	5	6	7	8=3-6-7
3702	03				tare a bugetului local(cu semnul minus)	-80.055.180	-60.765.000	-66.219.283	-66.219.283	-66.219.283			
3900	02				Varsaminte din sectiunea de functionare	80.055.180	60.765.000	66.219.283	66.219.283	66.219.283			
3902	01				II. VENITURI DIN CAPITAL	20.000	14.000	3.072	3.072	3.072			
4100	02				VENITURI DIN VALORIFICAREA UNOR BUNURI	20.000	14.000	3.072	3.072	3.072			
4200					Venituri din valorificarea unor bunuri ale institutiilor publice	20.000	14.000	3.072	3.072	3.072			
4202					IV. SUBVENTII	18.017.000	5.817.000	6.553.126	6.553.126	6.553.126			
					SUBVENTII DE LA ALTE NIVELE ALE ADMINISTRATIEI PUBLICE	18.017.000	5.817.000	6.553.126	6.553.126	6.553.126			
					SUBVENTII DE LA BUGETUL DE STAT	18.017.000	5.817.000	6.553.126	6.553.126	6.553.126			
					Finantarea drepturilor acordate persoanelor cu handicap	1.188.000	668.000	340.650	340.650	340.650			
					Subventii pentru finantarea locuintelor sociale	10.000.000		2.743.522	2.743.522	2.743.522			
					Finantarea Programului National de Dezvoltare Locala	3.434.000	3.434.000	3.433.632	3.433.632	3.433.632			
					Subventii de la bugetul de stat catre bugetele locale necesare sustinerii derularii proiectelor finantate din fonduri externe nerambursabile (FEN) postaderare, aferente perioadei de programare 2014-2020	3.395.000	1.715.000	35.322	35.322	35.322			
4602					ALTE SUME PRIMITE DE LA UE	5.859.000	3.906.000	1.215.374	1.215.374	1.215.374			
					Alte sume primite din fonduri de la Uniunea Europeana pentru programele operationale finantate din cadrul financiar 2014-2020	5.859.000	3.906.000	1.215.374	1.215.374	1.215.374			

Capi- tol	Sub- capi- tol	Pa- ra- gra- ful	Gru- pa/ Titlu	Ali- ne- at	Denumire indicator	Prevederi anuale aprobrate la finele perioadei de raportare	Prevederi bugetare trimestriale cumulate	Drepturi constatate		Incasari realizate	Stingeri pe alte cai decat incasari	Drepturi constatate de incasat	
								Total, din care:	din anii precedenti				
A					B	I	2	3=4+5	4	5	6	7	8=3-6-7
4802					SUME PRIMITE DE LA UE/ALTI DONATORI IN CONTUL PLATILOR EFECTUATE SI PREFINANȚARI AFERENTE CADRULUI FINANCIAR 2014-2020	257.321.000	109.315.590	968.787		968.787	968.787		
	01				Fondul European de Dezvoltare Regionala(FEDR)	238.662.000	96.273.590						
		01			Sume primite in contul platilor efectuate in anul curent	238.662.000	96.273.590						
	02				Fondul Social European(FSE)	15.196.000	10.668.000	399.527		399.527	399.527		
		01			Sume primite in contul platilor efectuate in anul curent	14.838.000	10.310.000			30.909	30.909		
	02				Sume primite in contul platilor efectuate in anii anteriori	239.000	239.000			176.578	176.578		
	03				Prefinantare	119.000	119.000	192.040		192.040	192.040		
	15				Alte programe comunitare finantate in perioada 2014-2020 (APC)	3.463.000	2.374.000	569.260		569.260	569.260		
	01				Sume primite in contul platilor efectuate in anul curent	2.374.000	2.374.000			569.260	569.260		
	02				Sume primite in contul platilor efectuate in anii anteriori	1.089.000							

CONTUL DE EXECUTIE AL BUGETULUI LOCAL - VENITURI
SECTIUNEA DE FUNCTIONARE
30.9.2021

Pag. 1 -lei-

Capi- tol	Sub- capi- tol	Pa- ra- gra- ful	Ar- pa / Titlu	Ali- ne- at	Denumire indicator	Prevederi		Prevederi bugetare trimestriale cumulate	Drepturi constatate			Incasari realizate	Stingeri pe alte cai decat incasari	Drepturi constatate de incasat
						anuale aprobrate la finele perioadei de raportare	1		2	Total, din care:	din anii precedenti			
A					B	3=4+5	4	5	6	7	8=3-6-7			
0001	02				TOTAL VENITURI-BUGET LOCAL	889.584.000	675.705.290	1.042.860.556	328.984.041	713.876.515	735.396.263	809.805	306.654.488	
0002					I. VENITURI CURENTE	888.396.000	675.037.290	1.042.519.906	328.984.041	713.535.865	735.055.613	809.805	306.654.488	
0003					A. VENITURI FISCALE	946.865.180	720.255.290	1.049.842.708	285.676.368	764.166.340	787.456.639	656.520	261.729.549	
0004					A1. IMPOZIT PE VENIT, PROFIT SI CASTIGURI DIN CAPITAL	546.181.180	379.049.290	438.450.220		438.450.220	438.450.220			
0300					A1.2 IMPOZIT PE VENIT, PROFIT SI CASTIGURI DIN CAPITAL DE LA PERSOANE FIZICE	546.181.180	379.049.290	438.450.220		438.450.220	438.450.220			
0402					COTE SI SUME DEFALCATE DIN IMPOZITUL PE VENIT	546.181.180	379.049.290	438.450.220		438.450.220	438.450.220			
01					Cote defalcate din impozitul pe venit	44.785.510	44.785.510	44.785.508		44.785.508	44.785.508			
04					Sume alocate din cotele defalcate din impozitul pe venit pentru echilibrarea bugetelor locale	501.395.670	334.263.780	393.664.712		393.664.712	393.664.712			
0700	02				A3 IMPOZITE SI TAXE PE PROPRIETATE	168.451.000	159.313.000	355.324.703	213.574.021	141.750.682	169.469.951	409.226	185.445.526	
0702					IMPOZITE SI TAXE PE PROPRIETATE	168.451.000	159.313.000	355.324.703	213.574.021	141.750.682	169.469.951	409.226	185.445.526	
01					Impozit si taxa pe cladiri	142.200.000	136.434.000	315.346.632	199.089.526	116.257.106	144.255.779	317.451	170.773.402	
01					Impozit pe cladiri de la persoane fizice	32.200.000	30.860.000	49.423.471	15.959.685	33.463.786	30.391.531	97.489	18.934.451	
02					Impozit si taxa pe cladiri de la persoane juridice	110.000.000	105.574.000	265.923.161	183.129.841	82.793.320	113.864.248	219.962	151.838.951	
02					Impozit si taxa pe teren	13.801.000	12.800.000	24.018.928	10.742.317	13.276.611	13.128.394	34.388	10.856.146	
01					Impozit pe terenuri de la persoane fizice	4.100.000	3.709.000	8.150.176	4.155.776	3.994.400	3.569.846	15.716	4.564.614	
02					Impozit si taxa pe teren de la persoane juridice	9.700.000	9.091.000	15.868.752	6.586.541	9.282.211	9.558.548	18.672	6.291.532	
03					Impozitul pe terenul extravilan	1.000								

Capi- tol	Sub- capitol	Pa- ra- gra- ful	Ar- ti- col	Ali- ne- at	Denumire indicator	Prevederi anuale aprobate la finele perioadei de raportare		Prevederi bugetare trimestriale cumulate		Drepturi constatate			Incasari realizate	Stingeri pe alte cai decat incasari	Drepturi constatate de incasat
						1	2	Total, din care:	din anii precedenti	din anul curent	6	7			
A					B	3=4+5	4	5	6	7	8=3-6-7				
0702	03				Taxe judiciare de timbru si alte taxe de timbru	10.000.000	7.955.000	11.878.021	2.085.994	9.792.027	9.873.610	52.336	1.952.075		
	50				Alte impozite si taxe pe proprietate	2.450.000	2.124.000	4.081.122	1.656.184	2.424.938	2.212.168	5.051	1.863.903		
	1000	02			A4 IMPOZITE SI TAXE PE BUNURI SI SERVICII	220.533.000	171.266.000	223.346.159	48.921.080	174.425.079	168.987.340	137.151	54.221.668		
	1102	02			SUME DEFALCATE DIN TVA	176.695.000	132.546.000	132.546.000		132.546.000	132.546.000				
	09				Sume defalcate din taxa pe valoarea adaugata pentru finantarea cheltuielilor descentralizate la nivelul comunelor, oraselor, municipiilor, sectoarelor si Municipiului Bucuresti	150.906.000	111.915.000	111.915.000		111.915.000	111.915.000				
					Sume defalcate din taxa pe valoarea adaugata pentru finantarea invatamantului particular si a confesional	25.789.000	20.631.000	20.631.000		20.631.000	20.631.000				
1202					ALTE IMPOZITE SI TAXE GENERALE PE BUNURI SI SERVICII	38.000	32.000	13.538	7.721	5.817	5.604		7.934		
	07				Taxe hoteliere	38.000	32.000	13.538	7.721	5.817	5.604		7.934		
1502					TAXE PE SERVICII SPECIFICE	1.000.000	508.000	4.579.077	4.390.250	188.827	186.542		4.392.535		
	01				Impozit pe spectacole	1.000.000	508.000	4.579.077	4.390.250	188.827	186.542		4.392.535		
1602					TAXE PE UTILIZAREA BUNURILOR, AUTORIZAREA UTILIZARII BUNURILOR SAU PE DESFASURAREA DE ACTIVITATI	42.800.000	38.180.000	86.207.544	44.523.109	41.684.435	36.249.194	137.151	49.821.199		
	02				Impozit pe mijloacele de transport	33.300.000	29.898.000	79.957.019	44.523.109	35.433.910	29.998.682	137.138	49.821.199		
	01				Impozit pe mijloacele de transport detinute de persoane fizice*)							90.851	20.714.021		
	02				Impozit pe mijloace de transport	19.000.000	17.456.000	39.161.807	18.238.290	20.923.517	18.356.935				

Capi- tol	Sub- capi- tol	Pa- ra- graf	Gru- pa / Titlu	Ali- ne- at	Denumire indicator	Prevederi bugetare anuale aprobrate la finele perioadei de raportare		Prevederi bugetare trimestriale cumulate	Drepturi constatate			Incasari realizate	Stingeri pe alte cai decat incasari	Drepturi constatate de incasat
						1	2		Total, din care:	din anii precedenti	din anul curent			
1602	02	02			B	14.300.000	12.462.000	40.795.212	26.284.819	14.510.393	11.641.747	46.287	29.107.178	
	03				detinute persoane de juridice*) Taxe si tarife pentru eliberarea de licente si autorizatii de functionare	9.500.000	8.282.000	6.250.525		6.250.525	6.250.512	13		
1800	02				A6. ALTE IMPOZITE SI TAXE FISCALE	11.700.000	10.627.000	32.721.626	23.181.267	9.540.359	10.549.128	110.143	22.062.355	
1802					ALTE IMPOZITE SI TAXE FISCALE	11.700.000	10.627.000	32.721.626	23.181.267	9.540.359	10.549.128	110.143	22.062.355	
	50				Alte impozite si taxe	11.700.000	10.627.000	32.721.626	23.181.267	9.540.359	10.549.128	110.143	22.062.355	
2900	02				C. VENITURI NEFISCALE	-58.469.180	-45.218.000	-7.322.802	43.307.673	-50.630.475	-52.401.026	153.285	44.924.939	
3000					C1. VENITURI DIN PROPRIETATE	1.500.000	1.132.000	1.293.748		1.293.748	1.293.748			
3002					VENITURI DIN PROPRIETATE	1.500.000	1.132.000	1.293.748		1.293.748	1.293.748			
	05				Venituri din concesiuni si inchirieri	1.500.000	1.132.000	1.293.748		1.293.748	1.293.748			
				30	Alte venituri din concesiuni si inchirieri de catre institutiile publice	1.500.000	1.132.000	1.293.748		1.293.748	1.293.748			
3300	02				C2. VANZARI DE BUNURI SI SERVICII	-59.969.180	-46.350.000	-8.616.550	43.307.673	-51.924.223	-53.694.774	153.285	44.924.939	
3302					VENITURI DIN PRESTARI DE SERVICII SI ALTE ACTIVITATI	2.431.000	1.617.000	1.143.082	96.847	1.046.235	1.047.335	2.150	93.597	
	08				Venituri din prestari de servicii	60.000	35.000	4.646		4.646	4.646			
	10				Contributia parintilor sau sustinatorilor legali pentru intretinerea copiilor in crese	960.000	619.000	495.643		495.643	495.643			
	13				Contributia de intretinere a persoanelor asistate	1.410.000	962.000	545.946		545.946	545.946			
	28				Venituri din recuperarea cheltuielilor de judecata, imputatii si despagubiri	1.000	1.000	96.847	96.847		1.100	2.150	93.597	
3402					VENITURI DIN TAXE ADMINISTRATIVE, ELIBERARI PERMISE	75.000	50.000	43.518		43.518	42.776	742		
	02				Taxe extrajudiciare de timbru	25.000	18.000	16.297		16.297	15.755	542		

Capi-Sub- capitol graf	Pa- ra- gra- ful	Ar- ti- col	Ali- ne- at	Denumire indicator	Prevederi anuale aprobate la finele perioadei de raportare	Prevederi bugetare trimestriale cumulate	Drepturi constatate			Incasari realizate	Stingeri pe alte cai decat incasari	Drepturi constatate de incasat
							Total, din care:	din anii precedenti	din anul curent			
A				B	I	2	3=4+5	4	5	6	7	8=3-6-7
4602	04			Uniunea Europeana pentru programele operationale finantate din cadrul financiar 2014-2020	5.859.000	3.906.000	1.215.374		1.215.374	1.215.374		
4802				SUME PRIMITE DE LA UE/ALII DONATORI IN CONTUL PLATILOR EFECTUATE SI PREFINANTARI AFERENTE CADRULUI FINANCIAR 2014-2020	257.321.000	109.315.590	968.787		968.787	968.787		
01				Fondul European de Dezvoltare Regionala(FEDR)	238.662.000	96.273.590						
01				Sume primite in contul platilor efectuate in anul curent	238.662.000	96.273.590						
02				Fondul Social European(FSE)	15.196.000	10.668.000	399.527		399.527	399.527		
01				Sume primite in contul platilor efectuate in anul curent	14.838.000	10.310.000	30.909		30.909	30.909		
02				Sume primite in contul platilor efectuate in anii anteriori	239.000	239.000	176.578		176.578	176.578		
03				Prefinantare	119.000	119.000	192.040		192.040	192.040		
15				Alte programe comunitare finantate in perioada 2014-2020 (APC)	3.463.000	2.374.000	569.260		569.260	569.260		
01				Sume primite in contul platilor efectuate in anul curent	2.374.000	2.374.000	569.260		569.260	569.260		
02				Sume primite in contul platilor efectuate in anii anteriori	1.089.000							

CONTUL DE EXECUTIE AL BUGETULUI LOCAL - CHELTUIELI
30.9.2021

Capi- tol	Sub- capi- tol	Pa- ra- graf	Gru- pa / Titlu	Ar- ti- col	Ali- ne- at	Denumire indicator	Credite de angajament			Credite bugetare			Angajamente legale	Plati efectuate	Angajamente legale de platit	Cheltuieli efective	
							1	2	3	4	5	6					7
			A			B											
5002						TOTAL CHELTUIELI	241.285.000	207.991.000	1.277.697.000	1.116.290.000	1.097.176.838	1.097.064.838	669.261.234	427.803.604	643.197.996		
5100	02					Partea I-a SERVICII PUBLICE GENERALE			184.885.000	163.218.000	164.110.073	164.110.073	100.650.988	63.459.085	135.567.976		
5102						AUTORITATI PUBLICE SI ACTIUNI EXTERNE			145.280.000	131.598.000	133.205.610	133.205.610	76.441.198	56.764.412	111.110.507		
	01					Autoritati executive si legislative			145.280.000	131.598.000	133.205.610	133.205.610	76.441.198	56.764.412	111.110.507		
	03					Autoritati executive			145.280.000	131.598.000	133.205.610	133.205.610	76.441.198	56.764.412	111.110.507		
5402						ALTE SERVICII PUBLICE GENERALE			8.850.000	5.673.000	5.673.000	5.673.000	5.031.830	641.170	5.026.134		
	05					Fond de rezerva bugetara la dispozitia autoritatilor locale			1.500.000								
	10					Servicii publice comunitare de evidenta a persoanelor			7.343.000	5.666.000	5.666.000	5.666.000	5.025.500	640.500	5.025.500		
	50					Alte servicii publice generale			7.000	7.000	7.000	7.000	6.330	670	634		
5502						TRANZACTII PRIVIND DATORIA PUBLICA SI IMPRUMUTURI			30.755.000	25.947.000	25.231.463	25.231.463	19.177.960	6.053.503	19.431.335		
6000	02					Partea II-a APARARE, ORDINE PUBLICA SI SIGURANTA NATIONALA			42.551.000	33.597.000	33.596.927	33.596.927	27.925.238	5.671.689	27.982.805		
6002						APARARE			400.000	333.000	333.000	333.000	249.085	83.915	265.156		
	02					Aparare nationala			400.000	333.000	333.000	333.000	249.085	83.915	265.156		
6102						ORDINE PUBLICA SI SIGURANTA NATIONALA			42.151.000	33.264.000	33.263.927	33.263.927	27.676.153	5.587.774	27.717.649		
	03					Ordine publica			41.151.000	32.446.000	32.445.927	32.445.927	27.511.673	4.934.254	27.511.673		
	04					Politie comunitara			41.151.000	32.446.000	32.445.927	32.445.927	27.511.673	4.934.254	27.511.673		
	05					Protectie civila si protectia contra incendiilor (protectie civila nonmilitara)			1.000.000	818.000	818.000	818.000	164.480	653.520	205.976		
6500	02					Partea III-a CHELTUIELI SOCIAL-CULTURALE		207.991.000	540.793.000	461.959.000	453.391.000	453.279.000	355.303.425	97.975.575	381.043.172		
6502						INVATAMANT			145.026.000	138.938.000	138.937.678	138.937.678	103.264.511	35.673.167	81.457.121		
	03					Invatamant prescolar si primar			52.711.000	51.903.000	51.902.678	51.902.678	36.054.972	15.847.706	23.587.783		

Capi- tol	Sub- capi- tol	Pa- ra- graf	Gru- pa / Titlu	Ar- ti- col	Ali- ne- at	Denumire indicator	Credite de angajament			Credite bugetare		Angajamente legale	Plati efectuate	Angajamente legale de platit	Cheltuieli efective
							1	2	3	4	5				
			A			B									
7402	06					Canalizarea si tratarea apelor reziduale			957.000	957.000	957.000			957.000	62.255
8000	02					Partea V-a ACTIUNI ECONOMICE			146.060.000	132.533.000	122.310.961	15.696.882		106.614.079	6.526.807
8402						TRANSPORTURI			146.060.000	132.533.000	122.310.961	15.696.882		106.614.079	6.526.807
03						Transport rutier			146.060.000	132.533.000	122.310.961	15.696.882		106.614.079	6.526.807
						Strazi			146.060.000	132.533.000	122.310.961	15.696.882		106.614.079	6.526.807

MUNICIPIUL BUCURESTI

DETALIEREA CHELTUIELILOR
- buget local -
30.9.2021

Pag. 5 - lei-

Capi- tol	Sub- capi- tol	Pa- ra- graf	Gru- pa / Titlu	Ar- ti- col	Ali- ne- at	Denumire indicator	Credite de angajament			Credite bugetare			Angajamente legale	Plati efectuate	Angajamente legale de platit	Cheltuieli efective	
							1	2	3	4	5	6					7
5002			A			B											
						TOTAL CHELTUIELI	241.285.000	207.991.000	1.277.697.000	1.116.290.000	1.097.176.838	1.097.064.838	669.261.234	427.803.604	643.197.996		
						CHELTUIELI CURENTE	237.498.000	204.204.000	858.117.000	735.885.000	723.506.174	723.494.174	558.202.781	165.291.393	509.996.519		
						TITLUL I CHELTUIELI DE PERSONAL	110.162.000	94.288.000	187.876.000	155.518.000	158.190.105	158.190.105	137.975.812	20.214.293	129.411.727		
						Chestitiile salariale in bani	107.550.000	92.161.000	182.889.000	151.519.000	154.126.981	154.126.981	135.038.852	19.088.129	126.645.213		
						Salarii de baza	92.490.000	79.556.000	158.936.000	132.009.000	134.559.893	134.559.893	119.926.031	14.633.862	112.376.694		
						Sporuri pentru conditii de munca	7.440.000	6.355.000	8.429.000	7.164.000	7.164.000	7.164.000	5.903.450	1.260.550	5.498.054		
						Alte sporuri			76.000	65.000	65.000	65.000	63.376	1.624	63.376		
						Fond aferent platii cu ora			566.000	566.000	566.000	566.000	237.052	328.948	207.965		
						Indemnizatii platite unor persoane din afara unitatii			812.000	611.000	611.000	611.000	439.741	171.259	447.628		
						Indemnizatii de hrana	7.620.000	6.250.000	11.087.000	8.843.000	8.964.922	8.964.922	6.591.385	2.373.537	6.181.624		
						Alte drepturi salariale in bani			2.983.000	2.261.000	2.196.166	2.196.166	1.877.817	318.349	1.869.872		
						Contributii	2.612.000	2.127.000	4.987.000	3.999.000	4.063.124	4.063.124	2.936.960	1.126.164	2.766.514		
						Contributii de asigurari sociale de stat			8.000	8.000	8.000	8.000	8.000	8.000	8.000		
						Contributii de asigurari de somaj			1.000	1.000	1.000	1.000	1.000	1.000	1.000		
						Contributii de asigurari sociale de sanatate			3.000	3.000	3.000	3.000	3.000	3.000	3.000		
						Contributii de asigurari pentru accidente de munca si boli profesionale			1.000	1.000	1.000	1.000	1.000	1.000	1.000		
						Contributii pentru concedii si indemnizatii			1.000	1.000	1.000	1.000	1.000	1.000	1.000		
						Contributia asiguratorie pentru munca	2.612.000	2.127.000	4.973.000	3.985.000	4.049.124	4.049.124	2.936.960	1.112.164	2.766.514		
						TITLUL II BUNURI SI SERVICII	41.687.000	39.496.000	399.793.000	350.229.000	335.861.395	335.849.395	266.367.007	69.482.388	228.178.412		
						Bunuri si servicii	31.322.000	29.793.000	293.282.000	254.446.000	246.026.099	246.026.099	197.961.973	48.064.126	176.545.878		
						Furnituri de birou	250.000	220.000	2.567.000	2.402.000	2.398.044	2.398.044	1.307.726	1.090.318	1.390.118		

Capi- tol	Sub- capi- tol	Pa- ra- gra- ful	Gru- pa / Titlu	Ar- ti- col	Ali- ne- at	Denumire indicator	Credite de angajament			Credite bugetare			Angajamente legale bugetare	Angajamente legale	Plati efectuate	Angajamente legale de platit	Cheltuieli efective
							aprobate la finele perioadei de raportare	trimestriale cumulate	trimestriale cumulate	aprobate la finele perioadei de raportare	trimestriale cumulate	trimestriale cumulate					
			A			B											
			20 01 02			Materiala pentru curatenie	600.000	583.000	5.206.000	5.085.000	5.060.914	3.480.299	1.580.615	2.768.190			
			20 01 03			Incalzit, iluminat si forta motrica	3.200.000	2.900.000	19.427.000	18.441.000	18.251.161	15.435.550	2.815.611	14.675.749			
			20 01 04			Apa, canal si salubritate	700.000	620.000	7.528.000	6.428.000	6.354.625	4.450.978	1.903.647	4.194.624			
			20 01 05			Carburanti si lubrifianti	170.000	160.000	3.387.000	2.486.000	2.403.436	2.316.284	87.152	2.157.928			
			20 01 06			Piese de schimb			658.000	547.000	466.998	455.594	11.404	412.308			
			20 01 07			Transport	100.000	85.000	577.000	436.000	424.275	312.475	111.800	322.428			
			20 01 08			Posta, telecomunicatii, radio, tv, internet	378.000	302.000	3.325.000	2.865.000	2.836.088	2.082.105	753.983	2.046.057			
			20 01 09			Materiala si prestari de servicii cu caracter functional	3.719.000	3.386.000	112.153.000	99.391.000	98.047.728	72.801.785	25.245.943	77.507.935			
			20 01 30			Alte bunuri si servicii pentru intretinere si functionare	22.205.000	21.537.000	138.454.000	116.365.000	109.782.830	95.319.177	14.463.653	71.070.541			
			20 02			Reparatii curente	1.600.000	1.600.000	61.454.000	55.226.000	50.566.717	39.987.867	10.577.850	32.201.338			
			20 03			Hrana	6.000.000	5.678.000	6.524.000	6.202.000	6.202.000	3.728.849	2.473.151	4.033.860			
			20 03 01			Hrana pentru oameni	6.000.000	5.678.000	6.524.000	6.202.000	6.202.000	3.728.849	2.473.151	4.033.860			
			20 04			Medicamente si materiale sanitare	1.982.000	1.712.000	2.103.000	1.820.000	1.820.000	710.080	1.100.920	499.713			
			20 04 01			Medicamente	1.282.000	1.117.000	1.290.000	1.123.000	1.123.000	413.003	707.997	283.822			
			20 04 02			Materiala sanitare	700.000	595.000	737.000	624.000	624.000	262.222	361.778	205.008			
			20 04 04			Dezinfectanti			76.000	73.000	66.000	34.855	31.145	10.883			
			20 05			Bunuri de natura obiectelor de inventar	255.000	255.000	14.304.000	13.908.000	13.788.969	10.794.125	2.994.844	4.968.795			
			20 05 01			Uniforme si echipament			255.000	254.000	253.000	32.564	220.436				
			20 05 03			Lenjerie si accesorii de pat			341.000	341.000	341.000	140.967	200.033				
			20 05 30			Alte obiecte de inventar	255.000	255.000	13.708.000	13.313.000	13.194.969	10.620.594	2.574.375	4.968.795			
			20 06			Deplasari, detasari, transferari			461.000	376.000	376.000	56.495	319.505	27.924			
			20 06 01			Deplasari interne, detasari, transferari			340.000	265.000	265.000	10.910	254.090	11.590			
			20 06 02			Deplasari in strainatate			121.000	111.000	111.000	45.585	65.415	16.334			

Capi- tol	Sub- capi- tol	Pa- ra- graf	Gru- pa / Titlu	Ar- ti- col	Ali- ne- at	Denumire indicator	Credite de angajament			Credite bugetare			Angajamente legale	Plati efectuate	Angajamente legale de platit	Cheltuieli efective	
							1	2	3	4	5	6					7
			A			B											
			20	11		Carti, publicatii si materiale documentare			54.000	51.000	44.395	44.395	9.050	35.345	9.150		
			20	12		Consultanta si expertiza			5.440.000	4.750.000	4.541.650	4.541.650	3.210.496	1.331.154	3.517.268		
			20	13		Pregatire profesionala			578.000	569.000	535.290	534.290	103.048	431.242	97.276		
			20	14		Protectia muncii	28.000	28.000	1.666.000	1.242.000	935.424	935.424	919.868	15.556	876.750		
			20	24		Comisioane si alte costuri aferente imprumuturilor			35.000	35.000	35.000	35.000	35.000		35.000		
			20	24	02	Comisioane si alte costuri aferente imprumuturilor interne			35.000	35.000	35.000	35.000	35.000		35.000		
			20	25		Cheltuieli judiciare si extrajudiciare derivate din actiuni in reprezentarea intereselor statului, potrivit dispozitiilor legale	500.000	430.000	13.872.000	11.589.000	10.982.976	10.982.976	8.844.489	2.138.487	5.361.320		
			20	30		Alte cheltuieli			120.000	90.000	90.000	90.000	66.179	23.821	66.001		
			20	30	02	Protocol si reprezentare			3.000	3.000	3.000	3.000	1.401	1.599	1.401		
			20	30	03	Prime de asigurare non-viata			280.000	240.000	240.000	240.000	156.673	83.327	146.562		
			20	30	04	Chirii			13.469.000	11.256.000	10.649.976	10.649.976	8.620.236	2.029.740	5.147.356		
			20	30	30	Alte cheltuieli cu bunuri si servicii	500.000	430.000	30.755.000	25.947.000	25.231.463	25.231.463	19.177.960	6.053.503	19.431.335		
			30			TITLUL III DOBANZI			24.755.000	21.447.000	20.731.463	20.731.463	14.967.914	5.763.549	15.135.692		
			30	01		Dobanzi aferente datoriei publice interne											
			30	01	01	Dobanzi aferente datoriei publice interne directe			24.755.000	21.447.000	20.731.463	20.731.463	14.967.914	5.763.549	15.135.692		
			30	02		Dobanzi aferente datoriei publice externe			6.000.000	4.500.000	4.500.000	4.500.000	4.210.046	289.954	4.295.643		
			30	02	01	Dobanzi, aferente datoriei publice externe directe			6.000.000	4.500.000	4.500.000	4.500.000	4.210.046	289.954	4.295.643		

Capi- tol	Sub- capi- tol	Pa- ra- graf	Gru- pa / Titlu	Ar- ti- col	Ali- ne- at	Denumire indicator	Credite de angajament		Credite bugetare		Angajamente bugetare	Angajamente legale	Plati efectuate	Angajamente legale de platit	Cheltuieli efective	
							aprobate la finele perioadei de raportare	trimestriale cumulate	aprobate la finele perioadei de raportare	trimestriale cumulate						
A							1	2	3	4	5	6	7	8=6-7	9	
B																
	40					TITLUL IV SUBVENTII	4.500.000	4.000.000	4.500.000	4.000.000	4.000.000	4.000.000	2.720.170	1.279.830	2.717.701	
	40	30				Alte subventii	4.500.000	4.000.000	4.500.000	4.000.000	4.000.000	4.000.000	2.720.170	1.279.830	2.717.701	
	50					TITLUL V FONDURI DE REZERVA			1.500.000							
	50	04				Fond de rezerva bugetara la dispozitia autoritatilor locale			1.500.000							
	51					TITLUL VI TRANSFERURI INTRE UNITATI ALE ADMINISTRATIEI PUBLICE										
	51	01				Transferuri curente	64.333.000	51.892.000	64.333.000	51.892.000	51.892.000	51.892.000	34.698.946	17.193.054	34.698.873	
	51	01	01			Transferuri catre institutii publice	53.686.000	41.251.000	53.686.000	41.251.000	41.251.000	41.251.000	34.698.946	6.552.054	34.698.873	
	51	02				Transferuri de capital	10.647.000	10.641.000	10.647.000	10.641.000	10.641.000	10.641.000	34.698.946	6.552.054	34.698.873	
	51	02	29			Alte transferuri de capital catre institutii publice	647.000	641.000	647.000	641.000	641.000	641.000		641.000		
	51	02	50			Transferuri de capital acordate in baza contractelor de parteneriat sau asociere	10.000.000	10.000.000	10.000.000	10.000.000	10.000.000	10.000.000		10.000.000		
	55					TITLUL VII ALTE TRANSFERURI	28.039.000	22.881.000	28.039.000	22.881.000	22.881.000	22.881.000	18.765.151	4.115.849	18.765.151	
	55	01				A. Transferuri interne	25.789.000	20.631.000	25.789.000	20.631.000	20.631.000	20.631.000	17.193.832	3.437.168	17.193.832	
	55	01	63			Finantarea invatamantului particular sau confesional acreditat										
	55	02				B. Transferuri curente in strainatate (catre organizatii internationale)										
	55	02	04			Alte transferuri curente in strainatate	69.134.000	54.845.000	2.250.000	2.250.000	2.250.000	2.250.000	1.571.319	678.681	1.571.319	
	57					TITLUL VIII ASISTENTA SOCIALA										
	57	02				Ajutoare sociale	69.134.000	54.845.000	76.106.000	61.227.000	61.227.000	61.227.000	51.597.183	9.629.817	51.593.194	
	57	02	01			Ajutoare sociale in numerar	64.219.000	50.680.000	76.106.000	61.227.000	61.227.000	61.227.000	51.597.183	9.629.817	51.593.194	
	57	02	02			Ajutoare sociale in natura	4.915.000	4.165.000	8.415.000	7.075.000	7.075.000	7.075.000	48.223.269	5.928.731	48.177.785	
													3.373.914	3.701.086	3.415.409	

Capi- tol	Sub- capi- tol	Pa- ra- graf	Gru- pa / Titlu	Ar- ti- col	Ali- ne- at	Denumire indicator	Credite de angajament				Credite bugetare			Angajamente legale	Plati efectuate	Angajamente legale de platit	Cheltuieli efective
							aprobate la finele perioadei de raportare	1	2	3	aprobate la finele perioadei de raportare	4	5				
			A			B											
	71	01				Active fixe	3.787.000	3.787.000	337.624.000	324.153.000	317.147.121	317.047.121	62.572.476	254.474.645	123.291.329		
	71	01	01			Constructii	2.780.000	2.780.000	257.748.000	248.640.000	244.822.013	244.822.013	53.316.605	191.505.408	99.381.752		
	71	01	02			Masini, echipamente si mijloace de transport	350.000	350.000	8.827.000	5.559.000	3.645.782	3.645.782	1.360.067	2.285.715	1.745.972		
	71	01	03			Mobilier, aparatura birotica si alte active corporale	178.000	178.000	6.183.000	6.132.000	5.821.414	5.821.414	3.531.467	2.289.947	3.691.987		
	71	01	30			Alte active fixe (inclusiv reparatii capitale)	479.000	479.000	64.866.000	63.822.000	62.857.912	62.757.912	4.364.337	58.393.575	18.471.618		
	71	03				Reparatii capitale aferente activelor fixe									28.114		
	79					OPERATIUNI FINANCIARE			83.900.000	58.000.000	58.000.000	58.000.000	49.962.434	8.037.566	9.882.034		
	81					TITLUL XVII RAMBURSARI DE CREDITE			83.900.000	58.000.000	58.000.000	58.000.000	49.962.434	8.037.566	9.882.034		
	81	01				Rambursari de credite externe			33.000.000	15.000.000	15.000.000	15.000.000	13.834.588	1.165.412	9.882.034		
	81	01	01			Rambursari de credite externe contractate de ordonatorii de credite			33.000.000	15.000.000	15.000.000	15.000.000	13.834.588	1.165.412	9.882.034		
	81	02				Rambursari de credite interne			50.900.000	43.000.000	43.000.000	43.000.000	36.127.846	6.872.154			
	81	02	01			Rambursari de credite interne garantate			2.800.000	1.000.000	1.000.000	1.000.000	1.000.000				
	81	02	05			Rambursari de credite aferente datoriei publice interne locale			48.100.000	42.000.000	42.000.000	42.000.000	35.127.846	6.872.154			
	84					PLATI EFECTUATE IN ANII PRECEDENTI SI RECUPERATE IN ANUL CURENT			-1.944.000	-1.748.000	-1.476.457	-1.476.457	-1.476.457				
	85					Titlul XIX PLATI EFECTUATE IN ANII PRECEDENTI SI RECUPERATE IN ANUL CURENT			-1.944.000	-1.748.000	-1.476.457	-1.476.457	-1.476.457				
	85	01				PLATI EFECTUATE IN ANII PRECEDENTI SI RECUPERATE IN ANUL CURENT			-1.944.000	-1.748.000	-1.476.457	-1.476.457	-1.476.457				
						Plati efectuate in anii precedenti si recuperate in anul curent			-1.944.000	-1.748.000	-1.476.457	-1.476.457	-1.476.457				

Capi- tol	Sub- pa- ra- graf	Gru- pa / Titlu	Ar- ti- col	Ali- ne- at	Denumire indicator	Credite de angajament			Credite bugetare		Angajamente legale	Plati efectuate	Angajamente legale de platit	Cheltuieli efective				
						1	2	3	4	5					6	7	8=6-7	9
		A			B													
						1	2	3	4	5	6	7	8=6-7	9				
		85	01	01	Plati efectuate in anii precedenti si recuperate in anul curent (SF)	-1.944.000	-1.748.000	-1.476.457	-1.476.457	-1.476.457	-1.476.457	-1.476.457						
5100	02				Partea Ia SERVICII PUBLICE GENERALE	184.885.000	163.218.000	164.110.073	164.110.073	164.110.073	164.110.073	100.650.988	63.459.085	135.567.976				
5102					AUTORITATI PUBLICE SI ACTIUNI EXTERNE	145.280.000	131.598.000	133.205.610	133.205.610	133.205.610	133.205.610	76.441.198	56.764.412	111.110.507				
		01			CHELTUIELI CURENTE	131.781.000	117.913.000	120.542.548	120.542.548	120.542.548	120.542.548	74.490.568	46.051.980	76.028.538				
		10			TITLUL I CHELTUIELI DE PERSONAL	43.634.000	34.139.000	37.138.000	37.138.000	37.138.000	37.138.000	29.705.042	7.432.958	29.544.088				
		10	01		Cheltuieli salariale in bani	42.362.000	33.201.000	36.121.000	36.121.000	36.121.000	36.121.000	29.096.564	7.024.436	28.933.533				
		10	01	01	Salarii de baza	37.561.000	29.704.000	32.473.000	32.473.000	32.473.000	32.473.000	26.491.895	5.981.105	26.260.961				
		10	01	12	Indemnizatii plătite unor persoane din afara unitatii	805.000	604.000	604.000	604.000	604.000	604.000	433.411	170.589	447.628				
		10	01	17	Indemnizatii de hrana	1.666.000	1.175.000	1.328.000	1.328.000	1.328.000	1.328.000	760.607	567.393	819.894				
		10	01	30	Alte drepturi salariale in bani	2.330.000	1.718.000	1.716.000	1.716.000	1.716.000	1.716.000	1.410.651	305.349	1.405.050				
		10	03		Contributii	1.272.000	938.000	1.017.000	1.017.000	1.017.000	1.017.000	608.478	408.522	610.555				
		10	03	01	Contributii de asigurari sociale de stat	8.000	8.000	8.000	8.000	8.000	8.000		8.000					
		10	03	02	Contributii de asigurari de somaj	1.000	1.000	1.000	1.000	1.000	1.000		1.000					
		10	03	03	Contributii de asigurari sociale de sanatate	3.000	3.000	3.000	3.000	3.000	3.000		3.000					
		10	03	04	Contributii de asigurari pentru accidente de munca si boli profesionale	1.000	1.000	1.000	1.000	1.000	1.000		1.000					
		10	03	06	Contributii pentru concedii si indemnizatii	1.000	1.000	1.000	1.000	1.000	1.000		1.000					
		10	03	07	Contributia asiguratorie pentru munca	1.258.000	924.000	1.003.000	1.003.000	1.003.000	1.003.000	608.478	394.522	610.555				
		20			TITLUL II BUNURI SI SERVICII	64.015.000	59.739.000	59.332.537	59.332.537	59.332.537	59.332.537	42.014.141	17.318.396	44.462.002				
		20	01		Bunuri si servicii	15.021.000	12.850.000	12.539.834	12.539.834	12.539.834	12.539.834	7.926.093	4.613.741	10.852.939				
		20	01	01	Furnituri de birou	776.000	680.000	680.000	680.000	680.000	680.000	503.885	176.115	576.948				

Capi- tol	Sub- capi- tol	Pa- ra- graf	Gru- pa / Titlu	Ar- ti- col	Ali- ne- at	Denumire indicator	Credite de angajament			Credite bugetare			Angajamente legale de platit	Plati efectuate	Cheltuieli efective	
							1	2	3	4	5	6				7
			A			B										
						dispozitiilor legale										
			20	30		Alte cheltuieli		20.000	15.000	5.875	5.875	5.667	208	4.140		
			20	30	02	Protocol si reprezentare		3.679.000	3.191.000	3.143.670	3.143.670	1.918.393	1.225.277	1.753.264		
			20	30	04	Chirii		120.000	90.000	90.000	90.000	66.179	23.821	66.001		
			20	30	30	Alte cheltuieli cu bunuri si servicii		200.000	160.000	160.000	160.000	134.595	25.405	124.484		
			55			TITLUL VII ALTE TRANSFERURI		3.359.000	2.941.000	2.893.670	2.893.670	1.717.619	1.176.051	1.562.779		
			55	02		B. Transferuri curente in strainatate (catre organizatii internationale)		2.250.000	2.250.000	2.250.000	2.250.000	1.571.319	678.681	1.571.319		
			55	02	04	Alte transferuri curente in strainatate		2.250.000	2.250.000	2.250.000	2.250.000	1.571.319	678.681	1.571.319		
			58			TITLUL X PROIECTE CU FINANTARE DIN FONDURI EXTERNE NERAMBURSABILE										
			58	01		CADRULUI FINANCIAR 2014-2020		19.806.000	19.806.000	19.806.000	19.806.000	902.568	18.903.432	171.357		
			58	01		Programe din Fondul European de Dezvoltare Regionala (FEDR)		16.488.000	16.488.000	16.488.000	16.488.000			16.488.000		
			58	01	01	Finantarea nationala		3.248.000	3.248.000	3.248.000	3.248.000			3.248.000		
			58	01	02	Finantarea externa nerambursabila		12.992.000	12.992.000	12.992.000	12.992.000			12.992.000		
			58	01	03	Cheltuieli neeligibile		248.000	248.000	248.000	248.000			248.000		
			58	02		Programe din Fondul Social European (FSE)		3.318.000	3.318.000	3.318.000	3.318.000			2.415.432		
			58	02	01	Finantarea nationala		799.000	799.000	799.000	799.000			629.172		
			58	02	02	Finantarea externa nerambursabila		2.519.000	2.519.000	2.519.000	2.519.000			1.786.260		
			59			TITLUL XI ALTE CHELTUIELI		2.076.000	1.979.000	2.016.011	2.016.011			1.718.513		
			59	08		Programe pentru tineret		1.000.000	1.000.000	1.000.000	1.000.000			1.000.000		
			59	17		Despagubiri civile		10.000	7.000	11	11			11		
			59	22		Actiuni cu caracter stiintific si social-cultural		640.000	640.000	640.000	640.000			612.920		

Capi- tol	Sub- capi- tol	Pa- ra- graf	Gru- pa / Titlu	Ar- ti- col	Ali- ne- at	Denumire indicator	Credite de angajament			Credite bugetare		Angajamente legale de platit	Plati efectuate	Angajamente legale de platit	Cheltuieli efective
							1	2	3	4	5				
6000						B									
						SIGURANTA NATIONALA									
6002			01			APARARE			42.551.000	33.596.927	33.596.927	27.925.238	5.671.689	27.982.805	
			20			CHELTUIELI CURENTE			400.000	333.000	333.000	249.085	83.915	265.156	
			20	01		TITLUL II BUNURI SI SERVICII			400.000	333.000	333.000	249.085	83.915	263.308	
			20	01		Bunuri si servicii			400.000	333.000	333.000	249.085	83.915	263.308	
			20	01	01	Furnituri de birou			385.000	318.000	318.000	244.321	73.679	263.308	
			20	01	02	Materiale pentru curatenie			40.000	35.000	35.000	24.489	10.511	24.349	
			20	01	03	Incalzit, iluminat si forta motrica			11.000	11.000	11.000	7.629	3.371	7.074	
			20	01	04	Apa, canal si salubritate			118.000	108.000	108.000	88.011	19.989	85.862	
			20	01	05	Carburanti si lubrifianti			7.000	6.000	6.000	4.181	1.819	3.955	
			20	01	08	Posta, telecomunicatii, radio, tv, internet			12.000	8.000	8.000	4.181	8.000	3.257	
			20	01	09	Materiale si prestari de servicii cu caracter functional			11.000	9.000	9.000	7.492	1.508	7.492	
			20	05		Bunuri de natura obiectelor de inventar			186.000	141.000	141.000	112.519	28.481	131.319	
			20	05	30	Alte obiecte de inventar			15.000	15.000	15.000	4.764	10.236		
			70			CHELTUIELI DE CAPITAL			15.000	15.000	15.000	4.764	10.236		
			71			TITLUL XIII ACTIVE NEFINANCIARE									
			71	01		Active fixe									1.848
			71	01	02	Masini, echipamente si mijloace de transport									1.848
			71	01	30	Alte active fixe (inclusiv reparatii capitale)									1.848
6102						ORDINE PUBLICA SI SIGURANTA NATIONALA			42.151.000	33.263.927	33.263.927	27.676.153	5.587.774	27.717.649	
			01			CHELTUIELI CURENTE			42.151.000	33.264.000	33.264.000	27.676.226	5.587.774	27.714.308	
			20			TITLUL II BUNURI SI SERVICII			1.000.000	818.000	818.000	164.480	653.520	202.635	

Capi- tol	Sub- capi- tol	Pa- ra- graf	Gru- pa / Titlu	Ar- ti- col	Ali- ne- at	Denumire indicator	Credite de angajament		Credite bugetare			Angajamente legale	Plati efectuate	Angajamente legale de platit	Cheltuieli efective	
							1	2	3	4	5					6
6500	02		A			B										
						Partea III-a CHELTUIELI SOCIAL-CULTURALE	241.285.000	207.991.000	540.793.000	461.959.000	453.391.000	453.279.000	355.303.425	97.975.575	381.043.172	
						INVATAMANT			145.026.000	138.938.000	138.937.678	138.937.678	103.264.511	35.673.167	81.457.121	
		01				CHELTUIELI CURENTE			130.371.000	124.325.000	124.325.000	124.325.000	97.401.311	26.923.689	78.490.577	
		10				TITLUL I CHELTUIELI DE PERSONAL			3.290.000	3.211.000	3.211.000	3.211.000	1.727.448	1.483.552	1.704.222	
		10	01			Cheltuieli salariale in bani			2.877.000	2.800.000	2.800.000	2.800.000	1.688.921	1.111.079	1.673.801	
		10	01	01		Salarii de baza			2.209.000	2.141.000	2.141.000	2.141.000	1.405.165	735.835	1.419.303	
		10	01	05		Sporuri pentru conditii de munca			38.000	35.000	35.000	35.000	14.676	20.324	14.993	
		10	01	11		Fond aferent platii cu ora			566.000	566.000	566.000	566.000	237.052	328.948	207.965	
		10	01	17		Indemnizatii de hrana			50.000	45.000	45.000	45.000	32.028	12.972	31.540	
		10	01	30		Alte drepturi salariale in bani			14.000	13.000	13.000	13.000				
		10	03			Contributii			413.000	411.000	411.000	411.000	38.527	372.473	30.421	
		10	03	07		Contributia asiguratorie pentru munca			413.000	411.000	411.000	411.000	38.527	372.473	30.421	
		20				TITLUL II BUNURI SI SERVICII			65.032.000	65.021.000	65.021.000	65.021.000	52.137.451	12.883.549	33.666.114	
		20	01			Bunuri si servicii			46.546.000	46.536.000	46.536.000	46.536.000	37.842.531	8.693.469	28.670.007	
		20	01	01		Furnituri de birou			1.391.000	1.389.000	1.389.000	1.389.000	656.254	732.746	636.946	
		20	01	02		Materiale pentru curatenie			4.203.000	4.203.000	4.203.000	4.203.000	2.856.787	1.346.213	2.088.337	
		20	01	03		Incalziti, iluminati si forta motrica			12.765.000	12.765.000	12.765.000	12.765.000	11.581.722	1.183.278	10.873.941	
		20	01	04		Apa, canal si salubritate			3.211.000	3.209.000	3.209.000	3.209.000	1.591.011	1.617.989	1.529.511	
		20	01	05		Carburanti si lubrifianti			20.000	20.000	20.000	20.000	3.814	16.186	4.738	
		20	01	06		Piese de schimb			9.000	9.000	9.000	9.000	3.318	5.682	3.318	
		20	01	07		Transport			43.000	43.000	43.000	43.000	13.599	29.401	13.529	
		20	01	08		Posta, telecomunicatii, radio, tv, internet										
		20	01	09		Materiale si prestari de servicii cu caracter functional			1.456.000	1.450.000	1.450.000	1.450.000	912.926	537.074	861.112	
		20	01	30		Alte bunuri si servicii pentru			922.000	922.000	922.000	922.000	577.159	344.841	338.685	

Capi- tol	Sub- capi- tol	Pa- ra- graf	Gru- pa / Titlu col	Ali- ne- at	Denumire indicator	Credite de angajament			Credite bugetare		Angajamente bugetare	Angajamente legale	Plati efectuate	Angajamente legale de platit	Cheltuieli efective
						1	2	3	4	5					
	A				B										
					intretinere si functionare			22.526.000	22.526.000	22.526.000	22.526.000	19.645.941	2.880.059	12.319.890	
	20	02			Reparatii curente			5.085.000	5.085.000	5.085.000	5.085.000	4.315.038	769.962	2.918.153	
	20	03			Hrana			524.000	524.000	524.000	524.000	246.276	277.724	178.002	
	20	03	01		Hrana pentru oameni			524.000	524.000	524.000	524.000	246.276	277.724	178.002	
	20	04			Medicamente si materiale sanitare			90.000	90.000	90.000	90.000	35.458	54.542	12.719	
	20	04	01		Medicamente			4.000	4.000	4.000	4.000	603	3.397		
	20	04	02		Materiale sanitare			20.000	20.000	20.000	20.000		20.000	1.836	
	20	04	04		Dezinfectanti			66.000	66.000	66.000	66.000	34.855	31.145	10.883	
	20	05			Bunuri de natura obiectelor de inventar			12.190.000	12.190.000	12.190.000	12.190.000	9.580.385	2.609.615	1.793.981	
	20	05	01		Uniforme si echipament			253.000	253.000	253.000	253.000	32.564	220.436		
	20	05	03		Lenjerie si accesorii de pat			341.000	341.000	341.000	341.000	140.967	200.033		
	20	05	30		Alte obiecte de inventar			11.596.000	11.596.000	11.596.000	11.596.000	9.406.854	2.189.146	1.793.981	
	20	06			Deplasari, detasari, transferari			51.000	51.000	51.000	51.000	10.910	40.090	11.590	
	20	06	01		Deplasari interne, detasari, transferari			40.000	40.000	40.000	40.000	10.910	29.090	11.590	
	20	06	02		Deplasari in strainatate			11.000	11.000	11.000	11.000		11.000		
	20	11			Carti, publicatii si materiale documentare			29.000	29.000	29.000	29.000	493	28.507	493	
	20	13			Pregatire profesionala			302.000	302.000	302.000	302.000	61.858	240.142	56.086	
	20	14			Protectia muncii			1.000	1.000	1.000	1.000		1.000		
	20	30			Alte cheltuieli			214.000	213.000	213.000	213.000	44.502	168.498	25.083	
	20	30	03		Prime de asigurare non-viata			3.000	3.000	3.000	3.000	1.401	1.599	1.401	
	20	30	04		Chirii			80.000	80.000	80.000	80.000	22.078	57.922	22.078	
	20	30	30		Alte cheltuieli cu bunuri si servicii			131.000	130.000	130.000	130.000	21.023	108.977	1.604	
	55				TITLUL VII ALTE TRANSFERURI			25.789.000	20.631.000	20.631.000	20.631.000	17.193.832	3.437.168	17.193.832	
	55	01			A. Transferuri interne			25.789.000	20.631.000	20.631.000	20.631.000	17.193.832	3.437.168	17.193.832	
	55	01	63		Finantarea invatamantului particular				20.631.000	20.631.000	20.631.000		3.437.168	17.193.832	

Capi- tol	Sub- capi- tol	Pa- ra- graf	Gru- pa / Titlu	Ar- ti- col	Ali- ne- at	Denumire indicator	Credite de angajament		Credite bugetare		Angajamente bugetare	Angajamente legale	Plati efectuate	Angajamente legale de platit	Cheltuieli efective
							aprobate la finele perioadei de raportare	trimestriale cumulate	aprobate la finele perioadei de raportare	trimestriale cumulate					
A						B	1	2	3	4	5	6	7	8=6-7	9
						active corporale			5.552.000	5.510.000	5.510.000	5.510.000	3.341.342	2.168.658	2.111.614
			71	01	30	Alte active fixe (inclusiv reparatii capitale)			2.967.000	2.967.000	2.967.000	2.967.000	1.093.888	1.873.112	446.962
			71	03		Reparatii capitale aferente activelor fixe									
			84			PLATI EFECTUATE IN ANII PRECEDENTI SI RECUPERATE IN ANUL CURENT									
			85			Titlul XIX PLATI EFECTUATE IN ANII PRECEDENTI SI RECUPERATE IN ANUL CURENT									
			85	01		Plati efectuate in anii precedenti si recuperate in anul curent									
			85	01	01	Plati efectuate in anii precedenti si recuperate in anul curent (SF)									
6602						SANATATE			3.675.000	3.675.000	3.675.000	3.675.000	113	3.674.887	
			70			CHELTUIELI DE CAPITAL			3.675.000	3.675.000	3.675.000	3.675.000	113	3.674.887	
			71			TITLUL XIII ACTIVE NEFINANCIARE			3.675.000	3.675.000	3.675.000	3.675.000	113	3.674.887	
			71	01		Active fixe			3.675.000	3.675.000	3.675.000	3.675.000	113	3.674.887	
			71	01	01	Constructii			3.000.000	3.000.000	3.000.000	3.000.000		3.000.000	
			71	01	30	Alte active fixe (inclusiv reparatii capitale)			675.000	675.000	675.000	675.000	113	674.887	
6702						CULTURA, RECREERE SI RELIGIE			142.634.000	105.239.000	96.091.140	96.091.140	82.185.911	13.907.229	135.987.610
			01			CHELTUIELI CURENTE			107.909.000	81.976.000	77.514.038	77.514.038	75.614.889	1.899.149	54.441.712
			10			TITLUL I CHELTUIELI DE PERSONAL			11.239.000	8.542.000	8.431.522	8.431.522	8.431.522		8.609.221
			10	01		Cheltuieli salariale in bani			10.978.000	8.351.000	8.248.614	8.248.614	8.248.614		8.401.746
			10	01	01	Salarii de baza			9.710.000	7.350.000	7.288.795	7.288.795	7.288.795		7.415.298


Capi- tol	Sub- capi- tol	Pa- ra- graf	Gru- pa / Titlu	Ar- ti- col	Ali- ne- at	Denumire indicator	Credite de angajament			Credite bugetare		Angajamente legale	Plati efectuate	Angajamente legale de platit	Cheltuieli efective
							1	2	3	4	5				
			A			B									
			10	01	17	Indemnitatii de hrana			870.000	670.000	657.744	657.744	657.744		666.612
			10	01	30	Alte drepturi salariale in bani			398.000	331.000	302.075	302.075	302.075		319.836
			10	03		Contributii			261.000	191.000	182.908	182.908	182.908		207.475
			10	03	07	Contributia asiguratorie pentru munca			261.000	191.000	182.908	182.908	182.908		207.475
			20			TITLUL II BUNURI SI SERVICII			89.701.000	68.234.000	63.887.316	63.887.316	63.887.316	311.849	42.624.591
			20	01		Bunuri si servicii			86.114.000	65.545.000	61.779.159	61.779.159	61.467.310	311.849	39.820.961
			20	01	03	Incalzit, iluminat si forta motrica			1.120.000	920.000	769.119	769.119	769.119		720.978
			20	01	04	Apa, canal si salubritate			3.150.000	2.250.000	2.188.561	2.188.561	2.188.561		1.989.767
			20	01	05	Carburanti si lubrifianti			2.600.000	1.906.000	1.889.429	1.889.429	1.889.429		1.748.077
			20	01	06	Piese de schimb			600.000	500.000	433.126	433.126	433.126		388.650
			20	01	08	Posta, telecomunicatii, radio, tv, internet			98.000	73.000	60.214	60.214	60.214		60.214
			20	01	09	Materiale si prestari de servicii cu caracter functional			2.500.000	1.850.000	1.848.974	1.848.974	1.848.974		1.343.578
			20	01	30	Alte bunuri si servicii pentru intretinere si functionare			76.046.000	58.046.000	54.589.736	54.589.736	54.277.887	311.849	33.569.697
			20	02		Reparatii curente			270.000	187.000	149.173	149.173	149.173		144.021
			20	05		Bunuri de natura obiectelor de inventar			700.000	574.000	482.826	482.826	482.826		1.455.268
			20	05	30	Alte obiecte de inventar			700.000	574.000	482.826	482.826	482.826		1.455.268
			20	13		Pregatire profesionala			32.000	32.000	5.250	5.250	5.250		5.250
			20	14		Protectia muncii			1.150.000	850.000	607.993	607.993	607.993		558.279
			20	24		Comisioane si alte costuri aferente imprumuturilor			35.000	35.000	35.000	35.000	35.000		35.000
			20	24	02	Comisioane si alte costuri aferente imprumuturilor interne			35.000	35.000	35.000	35.000	35.000		35.000
			20		30	Alte cheltuieli			1.400.000	1.011.000	827.915	827.915	827.915		605.812

Capi- tol	Sub- capi- tol	Pa- ra- graf	Gru- pa / Titlu	Ar- ti- col	Al- ne- at	Denumire indicator	Credite de angajament			Credite bugetare		Angajamente legale de platit	Plati efectuate	Angajamente legale	Cheltuieli efective
							1	2	3	aprobate la finele perioadei de raportare	trimestriale cumulate				
			A			B									
			20	01	06	Piese de schimb				7.000	6.000	6.000	2.356	3.644	2.356
			20	01	07	Transport	100.000	85.000	100.000	85.000	85.000	85.000	45.055	39.945	44.465
			20	01	08	Posta, telecomunicatii, radio, tv, internet	378.000	302.000	378.000	302.000	302.000	302.000	208.898	93.102	208.898
			20	01	09	Materiale si prestari de servicii cu caracter functional	3.719.000	3.386.000	3.728.000	3.392.000	3.392.000	3.392.000	2.639.188	752.812	2.790.097
			20	01	30	Alte bunuri si servicii pentru intretinere si functionare	22.205.000	21.537.000	22.519.000	21.837.000	21.837.000	21.837.000	14.090.090	7.746.910	15.061.275
			20	02		Reparatii curente	1.600.000	1.600.000	1.601.000	1.601.000	1.601.000	1.600.000	1.205.689	394.311	1.205.689
			20	03		Hrana	6.000.000	5.678.000	6.000.000	5.678.000	5.678.000	5.678.000	3.482.573	2.195.427	3.855.858
			20	03	01	Hrana pentru oameni	6.000.000	5.678.000	6.000.000	5.678.000	5.678.000	5.678.000	3.482.573	2.195.427	3.855.858
			20	04		Medicamente si materiale sanitare	1.982.000	1.712.000	2.013.000	1.730.000	1.730.000	1.721.000	674.622	1.046.378	486.994
			20	04	01	Medicamente	1.282.000	1.117.000	1.286.000	1.119.000	1.119.000	1.117.000	412.400	704.600	283.822
			20	04	02	Materiale sanitare	700.000	595.000	717.000	604.000	604.000	604.000	262.222	341.778	203.172
			20	04	04	Dezinfectanti			10.000	7.000	7.000	7.000			
			20	05		Bunuri de natura obiectelor de inventar	255.000	255.000	265.000	262.000	262.000	261.000	141.074	119.926	871
			20	05	01	Uniforme si echipament			2.000	1.000	1.000	1.000			
			20	05	30	Alte obiecte de inventar	255.000	255.000	263.000	261.000	261.000	261.000	141.074	119.926	871
			20	13		Pregatire profesionala			6.000	1.000	1.000				
			20	14		Protectia muncii	28.000	28.000	35.000	32.000	32.000	32.000	19.463	12.537	19.463
			20	30		Alte cheltuieli	500.000	430.000	523.000	443.000	443.000	443.000	394.017	48.983	360.004
			20	30	30	Alte cheltuieli cu bunuri si servicii	500.000	430.000	523.000	443.000	443.000	443.000	394.017	48.983	360.004
			40			TITLUL IV SUBVENTII	4.500.000	4.000.000	4.500.000	4.000.000	4.000.000	4.000.000	2.720.170	1.279.830	2.717.701
			40	30		Alte subventii	4.500.000	4.000.000	4.500.000	4.000.000	4.000.000	4.000.000	2.720.170	1.279.830	2.717.701
			57			TITLUL VIII ASISTENTA SOCIALA	69.134.000	54.845.000	69.134.000	54.845.000	54.845.000	54.845.000	48.794.444	6.050.556	48.746.106
			57	02		Ajutoare sociale	69.134.000	54.845.000	69.134.000	54.845.000	54.845.000	54.845.000	48.794.444	6.050.556	48.746.106

Capi- tol	Sub- capi- tol	Pa- ra- graf	Gru- pa / Titlu	Ar- ti- col	Ali- ne- at	Denumire indicator	Credite de angajament			Credite bugetare		Angajamente legale	Plati efectuate	Angajamente legale de platit	Cheltuieli efective
							1	2	3	4	5				
						B									
						PRECEDENTI SI RECUPERATE IN ANUL CURENT									
	85	01				Plati efectuate in anii precedenti si recuperate in anul curent			-1,494.000	-1,484.000	-903.818	-903.818	-903.818		
	85	01	01			Plati efectuate in anii precedenti si recuperate in anul curent (SF)			-1,494.000	-1,484.000	-903.818	-903.818	-903.818		
7000	02					Partea IV-a SERVICII SI DEZVOLTARE PUBLICA, LOCUINTE, MEDIU SI APE			363.408.000	324.983.000	323.767.877	323.767.877	169.684.701	154.083.176	92.077.236
7002						LOCUINTE, SERVICII SI DEZVOLTARE PUBLICA			258.651.000	230.226.000	229.010.877	229.010.877	100.334.148	128.676.729	20.590.758
	01					CHELTUIELI CURENTE			16.413.000	12.120.000	11.084.133	11.084.133	10.805.636	278.497	10.623.198
	10					TITLUL I CHELTUIELI DE PERSONAL			8.759.000	6.938.000	6.775.580	6.775.580	6.775.580		6.631.100
	10	01				Cheltuieli salariale in bani			8.568.000	6.790.000	6.633.699	6.633.699	6.633.699		6.486.261
	10	01	01			Salarii de baza			8.001.000	6.328.000	6.209.707	6.209.707	6.209.707		6.098.760
	10	01	17			Indemnizatii de hrana			403.000	323.000	307.985	307.985	307.985		293.654
	10	01	30			Alte drepturi salariale in bani			164.000	139.000	116.007	116.007	116.007		93.847
	10	03				Contributii			191.000	148.000	141.881	141.881	141.881		144.839
	10	03	07			Contributia asiguratorie pentru munca			191.000	148.000	141.881	141.881	141.881		144.839
	20					TITLUL II BUNURI SI SERVICII			6.754.000	4.851.000	3.977.553	3.977.553	3.977.553		3.992.098
	20	01				Bunuri si servicii			1.903.000	1.377.000	1.217.448	1.217.448	1.217.448		1.262.564
	20	01	01			Furnituri de birou			90.000	66.000	62.044	62.044	62.044		76.187
	20	01	02			Materiale pentru curatenie			118.000	79.000	76.945	76.945	76.945		83.551
	20	01	03			Incalzit, iluminat si forta motrica			119.000	85.000	60.356	60.356	60.356		60.670
	20	01	04			Apa, canal si salubritate			8.000	5.000	5.000	5.000	5.000		8.466
	20	01	08			Posta, telecomunicatii, radio, tv, internet									
	20	01	09			Materiale si prestari de servicii cu			275.000	198.000	192.047	192.047	192.047		179.782

Capi- tol	Sub- capi- tol	Pa- ra- graf	Gru- pa / Titlu col	Ali- ne- at	Denumire indicator	Credite de angajament		Credite bugetare		Angajamente legale	Plati efectuate	Angajamente legale de platit	Cheltuieli efective	
						aprobate la finele perioadei de raportare	trimestriale cumulate	aprobate la finele perioadei de raportare	trimestriale cumulate					
A					B	1	2	3	4	5	6	7	8=6-7	9
					caracter functional			4.000.000	2.478.000	1.162.160	1.162.160	1.162.160	1.142.633	
	20	01	30		Alte bunuri si servicii pentru intretinere si functionare			7.020.000	4.820.000	2.021.678	2.021.678	1.986.425		
	20	02			Reparatii curente			15.350.000	10.064.000	5.692.551	5.692.551	1.019.363		
	20	05			Bunuri de natura obiectelor de inventar			40.000	30.000	12.728	12.728	12.003		
	20	05	30		Alte obiecte de inventar			40.000	30.000	12.728	12.728	12.003		
	20	14			Protectia muncii			120.000	90.000	55.326	55.326	62.576		
	20	30			Alte cheltuieli			650.000	500.000	366.726	366.726	280.046		
	20	30	30		Alte cheltuieli cu bunuri si servicii			650.000	500.000	366.726	366.726	280.046		
	51				TITLUL VI TRANSFERURI INTRE UNITATI ALE ADMINISTRATIEI PUBLICE			10.000.000	10.000.000	10.000.000		10.000.000		
	51	02			Transferuri de capital			10.000.000	10.000.000	10.000.000		10.000.000		
	51	02	50		Transferuri de capital acordate in baza contractelor de parteneriat sau asociere			10.000.000	10.000.000	10.000.000		10.000.000		
	70				CHELTUIELI DE CAPITAL			106.638.000	102.903.000	101.475.969	4.861.890	96.614.079	498.260	
	71				TITLUL XIII ACTIVE NEFINANCIARE			106.638.000	102.903.000	101.475.969	4.861.890	96.614.079	498.260	
	71	01			Active fixe			106.638.000	102.903.000	101.475.969	4.861.890	96.614.079	498.260	
	71	01	01		Constructii			55.783.000	52.295.000	51.295.000	4.093.749	47.201.251	414.406	
	71	01	02		Masini, echipamente si mijloace de transport			447.000	304.000				81.091	
	71	01	03		Mobilier, aparatură, Mașini și Ape active corporale									
	71	01	30		Alte active fixe (inclusiv reparatii capitale)			50.408.000	50.304.000	50.180.969	768.141	49.412.828	2.763	

Conducatorul compartimentului
financiar-contabil



CONTUL DE EXECUTIE AL BUGETULUI LOCAL - CHELTUIELI
SECTIUNEA DE FUNCTIONARE
30.9.2021

Capi- tol	Sub- capi- tol	Pa- ra- graf	Gru- pa / Titlu	Ar- fi- col	Ali- ne- at	Denumire indicator	Credite de angajament			Credite bugetare			Angajamente bugetare	Angajamente legale	Plati efectuate	Angajamente legale de platit	Cheltuieli efective	
							aprobate la finele perioadei de raportare	trimestriale cumulate	aprobate la finele perioadei de raportare	trimestriale cumulate	1	2						3
5002			A			B												
						TOTAL CHELTUIELI	225.483.000	192.629.000	893.517.000	746.235.000	734.115.717	604.279.674	129.836.043	518.781.739				
	01					CHELTUIELI CURENTE	225.483.000	192.629.000	811.561.000	689.983.000	677.604.174	555.793.697	121.798.477	508.899.705				
	10	01				TITLUL I CHELTUIELI DE PERSONAL	110.162.000	94.288.000	187.876.000	155.518.000	158.190.105	137.975.812	20.214.293	129.411.727				
	10	01	01			Cheltuieli salariale in bani	107.550.000	92.161.000	182.889.000	151.519.000	154.126.981	135.038.852	19.088.129	126.645.213				
	10	01	01	01		Salarii de baza	92.490.000	79.556.000	158.936.000	132.009.000	134.559.893	119.926.031	14.633.862	112.376.694				
	10	01	01	05		Sporuri pentru conditii de munca	7.440.000	6.355.000	8.429.000	7.164.000	7.164.000	5.903.450	1.260.550	5.498.054				
	10	01	01	06		Alte sporuri			76.000	65.000	65.000	63.376	1.624	63.376				
	10	01	01	11		Fond aferent platii cu ora			566.000	566.000	566.000	237.052	328.948	207.965				
	10	01	01	12		Indemnizatii platite unor persoane din afara unitatii												
	10	01	17			Indemnizatii de hrana	7.620.000	6.250.000	11.087.000	8.843.000	8.964.922	6.591.385	2.373.537	6.181.624				
	10	01	30			Alte drepturi salariale in bani			2.983.000	2.261.000	2.196.166	1.877.817	318.349	1.869.872				
	10	03				Contributii	2.612.000	2.127.000	4.987.000	3.999.000	4.063.124	2.936.960	1.126.164	2.766.514				
	10	03	01			Contributii de asigurari sociale de stat			8.000	8.000	8.000	8.000	8.000					
	10	03	02			Contributii de asigurari de somaj			1.000	1.000	1.000	1.000	1.000					
	10	03	03			Contributii de asigurari sociale de sanatate			3.000	3.000	3.000	3.000	3.000					
	10	03	04			Contributii de asigurari pentru accidente de munca si boli profesionale			1.000	1.000	1.000	1.000	1.000					
	10	03	06			Contributii pentru concedii si indemnizatii			1.000	1.000	1.000	1.000	1.000					
	10	03	07			Contributia asiguratorie pentru munca	2.612.000	2.127.000	4.973.000	3.985.000	4.049.124	2.936.960	1.112.164	2.766.514				
	20					TITLUL II BUNURI SI SERVICII	41.687.000	39.496.000	399.793.000	350.229.000	335.861.395	266.367.007	69.482.388	228.178.412				
	20	01				Bunuri si servicii	31.322.000	29.793.000	293.282.000	254.446.000	246.026.099	197.961.973	48.064.126	176.545.878				
	20	01	01			Furnituri de birou	250.000	220.000	2.567.000	2.402.000	2.398.044	1.307.726	1.090.318	1.390.118				

Capi- tol	Sub- capi- tol	Pa- ra- graf	Gru- pa / Titlu	Ar- ti- col	Ali- ne- at	Denumire indicator	Credite de angajament			Credite bugetare		Angajamente legale	Plati efectuate	Angajamente legale de platit	Cheltuieli efective
							1	2	3	aprobate la finele perioadei de raportare	trimestriale cumulate				
A							B								
20	01	02	Materiale pentru curatenie				600.000	583.000	5.206.000	5.085.000	5.060.914	3.480.299	1.580.615	2.768.190	
20	01	03	Incalzit, iluminat si forta motrica				3.200.000	2.900.000	19.427.000	18.441.000	18.251.161	15.435.550	2.815.611	14.675.749	
20	01	04	Apa, canal si salubritate				700.000	620.000	7.528.000	6.428.000	6.354.625	4.450.978	1.903.647	4.194.624	
20	01	05	Carburanti si lubrifianti				170.000	160.000	3.387.000	2.486.000	2.403.436	2.316.284	87.152	2.157.928	
20	01	06	Piese de schimb				100.000	85.000	658.000	547.000	466.998	455.594	11.404	412.308	
20	01	07	Transport				100.000	85.000	577.000	456.000	424.275	312.475	111.800	322.428	
20	01	08	Posta, telecomunicatii, radio, tv, internet				378.000	302.000	3.325.000	2.865.000	2.836.088	2.082.105	753.983	2.046.057	
20	01	09	Materiale si prestari de servicii cu caracter functional				3.719.000	3.386.000	112.153.000	99.391.000	98.047.728	72.801.785	25.245.943	77.507.935	
20	01	30	Alte bunuri si servicii pentru intretinere si functionare				22.205.000	21.537.000	138.454.000	116.365.000	109.782.830	95.319.177	14.463.653	71.070.541	
20	02		Reparatii curente				1.600.000	1.600.000	61.454.000	55.226.000	50.566.717	39.987.867	10.577.850	32.201.338	
20	03		Hrana				6.000.000	5.678.000	6.524.000	6.202.000	6.202.000	3.728.849	2.473.151	4.033.860	
20	03	01	Hrana pentru oameni				6.000.000	5.678.000	6.524.000	6.202.000	6.202.000	3.728.849	2.473.151	4.033.860	
20	04		Medicamente si materiale sanitare				1.982.000	1.712.000	2.103.000	1.820.000	1.811.000	710.080	1.100.920	499.713	
20	04	01	Medicamente				1.282.000	1.117.000	1.290.000	1.123.000	1.121.000	413.003	707.997	283.822	
20	04	02	Materiale sanitare				700.000	595.000	737.000	624.000	624.000	262.222	361.778	205.008	
20	04	04	Dezinfectanti				255.000	255.000	14.304.000	13.908.000	13.789.969	10.794.125	2.994.844	4.968.795	
20	05		Bunuri de natura obiectelor de inventar						76.000	73.000	66.000	34.855	31.145	10.883	
20	05	01	Uniforme si echipament						255.000	254.000	253.000	32.564	220.436		
20	05	03	Lenjerie si accesorii de pat						341.000	341.000	341.000	140.967	200.033		
20	05	30	Alte obiecte de inventar				255.000	255.000	13.708.000	13.313.000	13.194.969	10.620.594	2.574.375	4.968.795	
20	06		Deplasari, detasari, transferari						461.000	376.000	376.000	56.495	319.505	27.924	
20	06	01	Deplasari interne, detasari, transferari						340.000	265.000	265.000	10.910	254.090	11.590	
20	06	02	Deplasari in strainatate						121.000	111.000	111.000	45.585	65.415	16.334	

Capi- tol	Sub- capi- tol	Pa- ra- graf	Gru- pa / Titlu	Ar- ti- col	Ali- ne- at	Denumire indicator	Credite de angajament			Credite bugetare		Angajamente bugetare	Angajamente legale	Plati efectuate	Angajamente legale de platit	Cheltuieli efective
							1	2	3	4	5					
			A			B										
			20	11		Carti, publicatii si materiale documentare			54.000	51.000	44.395	44.395	9.050	35.345	9.150	
			20	12		Consultanta si expertiza			5.440.000	4.750.000	4.541.650	4.541.650	3.210.496	1.331.154	3.517.268	
			20	13		Pregatire profesionala			578.000	569.000	535.290	534.290	103.048	431.242	97.276	
			20	14		Protectia muncii		28.000	1.666.000	1.242.000	935.424	935.424	919.868	15.556	876.750	
			20	24		Comisioane si alte costuri aferente imprumuturilor			35.000	35.000	35.000	35.000	35.000		35.000	
			20	24	02	Comisioane si alte costuri aferente imprumuturilor interne			35.000	35.000	35.000	35.000	35.000		35.000	
			20	25		Cheltuieli judiciare si extrajudiciare derivate din actiuni in reprezentarea intereselor statului, potrivit dispozitiilor legale			20.000	15.000	5.875	5.875	5.667	208	4.140	
			20	30		Alte cheltuieli		500.000	13.872.000	11.589.000	10.982.976	10.982.976	8.844.489	2.138.487	5.361.320	
			20	30	02	Protocol si reprezentare			120.000	90.000	90.000	90.000	66.179	23.821	66.001	
			20	30	03	Prime de asigurare non-viata			3.000	3.000	3.000	3.000	1.401	1.599	1.401	
			20	30	04	Chirii			280.000	240.000	240.000	240.000	156.673	83.327	146.562	
			20	30	30	Alte cheltuieli cu bunuri si servicii			13.469.000	11.256.000	10.649.976	10.649.976	8.620.236	2.029.740	5.147.356	
			30			TITLUL III DOBANZI		500.000	30.755.000	25.947.000	25.231.463	25.231.463	19.177.960	6.053.503	19.431.335	
			30	01		Dobanzi aferente datoriei publice interne			24.755.000	21.447.000	20.731.463	20.731.463	14.967.914	5.763.549	15.135.692	
			30	01	01	Dobanzi aferente datoriei publice interne directe			24.755.000	21.447.000	20.731.463	20.731.463	14.967.914	5.763.549	15.135.692	
			30	02		Dobanzi aferente datoriei publice externe			6.000.000	4.500.000	4.500.000	4.500.000	4.210.046	289.954	4.295.643	
			30	02	01	Dobanzi, aferente datoriei publice externe directe			6.000.000	4.500.000	4.500.000	4.500.000	4.210.046	289.954	4.295.643	

Capi- tol	Sub- capi- tol	Pa- ra- graf	Gru- pa / Titlu col	Ali- ne- at	Denumire indicator	Credite de angajament			Credite bugetare			Angajamente legale	Plati efectuate	Angajamente legale de platit	Cheltuieli efective	
						1	2	3	4	5	6					7
A						B										
	40				TITLUL IV SUBVENTII	4.500.000	4.000.000	4.500.000	4.000.000	4.000.000	4.000.000	2.720.170	1.279.830	2.717.701		
	40	30			Alte subventii	4.500.000	4.000.000	4.500.000	4.000.000	4.000.000	2.720.170	1.279.830	2.717.701			
	50				TITLUL V FONDURI DE REZERVA			1.500.000								
	50	04			Fond de rezerva bugetara la dispozitia autoritatilor locale			1.500.000								
	51				TITLUL VI TRANSFERURI IN TRE UNITATI ALE ADMINISTRATIEI PUBLICE											
	51	01			Transferuri curente			53.686.000	41.251.000	41.251.000	41.251.000	34.698.946	6.552.054	34.698.873		
	51	01	01		Transferuri catre institutii publice			53.686.000	41.251.000	41.251.000	41.251.000	34.698.946	6.552.054	34.698.873		
	55				TITLUL VII ALTE TRANSFERURI											
	55	01			A. Transferuri interne			28.039.000	22.881.000	22.881.000	22.881.000	18.765.151	4.115.849	18.765.151		
	55	01	63		Finantarea invatamantului particular sau confesional acreditat			25.789.000	20.631.000	20.631.000	20.631.000	17.193.832	3.437.168	17.193.832		
	55	02			B. Transferuri curente in strainatate (catre organizatii internationale)											
	55	02	04		Alte transferuri curente in strainatate			2.250.000	2.250.000	2.250.000	2.250.000	1.571.319	678.681	1.571.319		
	57				TITLUL VIII ASISTENTA SOCIALA											
	57	02			Ajutoare sociale	69.134.000	54.845.000	76.106.000	61.227.000	61.227.000	61.227.000	51.597.183	9.629.817	51.593.194		
	57	02	01		Ajutoare sociale in numerar	69.134.000	54.845.000	76.106.000	61.227.000	61.227.000	61.227.000	51.597.183	9.629.817	51.593.194		
	57	02	02		Ajutoare sociale in natura	64.219.000	50.680.000	67.691.000	54.152.000	54.152.000	54.152.000	48.223.269	5.928.731	48.177.785		
	59				TITLUL XI ALTE CHELTUIELI	4.915.000	4.165.000									
	59	01			Burse			29.306.000	28.930.000	28.930.000	28.930.000	3.373.914	3.701.086	3.415.409		
	59	08			Programe pentru tineret			25.468.000	25.468.000	25.468.000	25.468.000	24.491.468	4.470.743	24.103.312		
	59	12			Sustinerea cultelor			1.000.000	1.000.000	1.000.000	1.000.000	22.718.496	2.749.504	22.748.066		
	59	17			Despagubiri civile			1.400.000	1.200.000	1.200.000	1.200.000	1.200.000	1.000.000	800.000		
								42.000	39.000	32.011	32.011	29.285	2.726	29.285		

Capi- tol	Sub- capi- tol	Pa- ra- graf	Gru- pa / Titlu	Ar- ti- col	Ali- ne- at	Denumire indicator	Credite de angajament			Credite bugetare		Angajamente legale de platit	Plati efectuate	Angajamente legale	Cheltuieli efective
							1	2	3	4	5				
A							B								
			59	22		Actiuni cu caracter stiintific si social-cultural			640.000	640.000	640.000	27.080	612.920	13.858	
			59	40		Sume aferente persoanelor cu handicap neincadrate			756.000	583.000	622.200	516.607	105.593	512.103	
			79			OPERATIUNI FINANCIARE			83.900.000	58.000.000	58.000.000	49.962.434	8.037.566	9.882.034	
			81			TITLUL XVII RAMBURSARI DE CREDITE			83.900.000	58.000.000	58.000.000	49.962.434	8.037.566	9.882.034	
			81	01		Rambursari de credite externe			33.000.000	15.000.000	15.000.000	13.834.588	1.165.412	9.882.034	
			81	01	01	Rambursari de credite externe contractate de ordonatorii de credite			33.000.000	15.000.000	15.000.000	13.834.588	1.165.412	9.882.034	
			81	02		Rambursari de credite interne			50.900.000	43.000.000	43.000.000	36.127.846	6.872.154		
			81	02	01	Rambursari de credite interne garantate			2.800.000	1.000.000	1.000.000	1.000.000			
			81	02	05	Rambursari de credite aferente datoriei publice interne locale			48.100.000	42.000.000	42.000.000	35.127.846	6.872.154		
			84			PLATI EFECTUATE IN ANII PRECEDENTI SI RECUPERATE IN ANUL CURENT			-1.944.000	-1.748.000	-1.476.457	-1.476.457			
			85			Titlul XIX PLATI EFECTUATE IN ANII PRECEDENTI SI RECUPERATE			-1.944.000	-1.748.000	-1.476.457	-1.476.457			
			85	01		Plati efectuate in anii precedenti si recuperate in anul curent			-1.944.000	-1.748.000	-1.476.457	-1.476.457			
			85	01	01	Plati efectuate in anii precedenti si recuperate in anul curent (SF)			-1.944.000	-1.748.000	-1.476.457	-1.476.457			
5100	02					Partea I-a SERVICII PUBLICE GENERALE			150.985.000	129.318.000	131.018.066	97.319.845	33.698.221	100.314.650	
5102						AUTORITATI PUBLICE SI ACTIUNI EXTERNE			111.525.000	97.843.000	100.258.603	73.110.055	27.148.548	75.857.181	
			01			CHELTUIELI CURENTE			111.975.000	98.107.000	100.736.548	73.588.000	27.148.548	75.857.181	
			10			TITLUL I CHELTUIELI DE PERSONAL			43.634.000	34.139.000	37.138.000	29.705.042	7.432.958	29.544.088	

Capi- tol	Sub- capi- tol	Pa- ra- graf	Gr- pa / Titlu	Ar- ti- col	Al- ne- at	Denumire indicator	Credite de angajament			Credite bugetare		Angajamente bugetare	Angajamente legale	Plati efectuate	Angajamente legale de platit	Cheltuieli efective
							1	2	3	4	5					
A							B									
	10	01				Cheltuieli salariale in bani			42.362.000	33.201.000	36.121.000	36.121.000	29.096.564	7.024.436	28.933.533	
	10	01	01			Salarii de baza			37.561.000	29.704.000	32.473.000	32.473.000	26.491.895	5.981.105	26.260.961	
	10	01	12			Indemnizatii platite unor persoane din afara unitatii			805.000	604.000	604.000	604.000	433.411	170.589	447.628	
	10	01	17			Indemnizatii de hrana			1.666.000	1.175.000	1.328.000	1.328.000	760.607	567.393	819.894	
	10	01	30			Alte drepturi salariale in bani			2.330.000	1.718.000	1.716.000	1.716.000	1.410.651	305.349	1.405.050	
	10	03				Contributii			1.272.000	938.000	1.017.000	1.017.000	608.478	408.522	610.555	
	10	03	01			Contributii de asigurari sociale de stat			8.000	8.000	8.000	8.000		8.000		
	10	03	02			Contributii de asigurari de somaj			1.000	1.000	1.000	1.000		1.000		
	10	03	03			Contributii de asigurari sociale de sanatate			3.000	3.000	3.000	3.000		3.000		
	10	03	04			Contributii de asigurari pentru accidente de munca si boli profesionale			1.000	1.000	1.000	1.000		1.000		
	10	03	06			Contributii pentru concedii si indemnizatii			1.000	1.000	1.000	1.000		1.000		
	10	03	07			Contributia asiguratorie pentru munca			1.258.000	924.000	1.003.000	1.003.000	608.478	394.522	610.555	
	20					TITLUL II BUNURI SI SERVICII			64.015.000	59.739.000	59.332.537	59.332.537	42.014.141	17.318.396	44.462.002	
	20	01				Bunuri si servicii			15.021.000	12.850.000	12.539.834	12.539.834	7.926.093	4.613.741	10.852.939	
	20	01	01			Furnituri de birou			776.000	680.000	680.000	680.000	503.885	176.115	576.948	
	20	01	02			Materiale pentru curatenie			274.000	209.000	186.969	186.969	105.411	81.558	91.172	
	20	01	03			Incalzit, iluminat si forta motrica			1.991.000	1.579.000	1.572.873	1.572.873	1.228.806	344.067	1.226.762	
	20	01	04			Apa, canal si salubritate			430.000	323.000	311.064	311.064	266.423	44.641	267.123	
	20	01	05			Carburanti si lubrifianti			125.000	104.000	100.000	100.000	75.077	24.923	75.147	
	20	01	06			Piese de schimb			42.000	32.000	18.872	18.872	16.794	2.078	17.984	
	20	01	07			Transport			434.000	308.000	296.275	296.275	253.821	42.454	264.434	

Capi- tol	Sub- capi- tol	Pa- ra- graf	Gru- pa / Titlu	Ar- ti- col	Ali- ne- at	Denumire indicator	Credite de angajament			Credite bugetare			Angajamente legale	Plati efectuate	Angajamente legale de platit	Cheltuieli efective		
							1	2	3	4	5	6					7	8-6-7
			A			B												
			20	01	08		Posta, telecomunicatii, radio, tv, internet			1.107.000		833.000	822.827	700.528	122.299	728.559		
			20	01	09		Materiale si prestari de servicii cu caracter functional			686.000		519.000	505.591	254.820	250.771	234.742		
			20	01	30		Alte bunuri si servicii pentru intretinere si functionare			9.156.000		8.263.000	8.045.363	4.520.528	3.524.835	7.370.068		
			20	02			Reparatii curente			38.548.000	37.923.000	37.914.488	37.914.488	28.500.911	9.413.577	26.737.833		
			20	05			Bunuri de natura obiectelor de inventar			834.000	638.000	630.319	630.319	375.252	255.067	1.543.334		
			20	05	30		Alte obiecte de inventar			834.000	638.000	630.319	630.319	375.252	255.067	1.543.334		
			20	06			Deplasari, detasari, transferari			410.000	325.000	325.000	325.000	45.585	279.415	16.334		
			20	06	01		Deplasari interne, detasari, transferari			300.000	225.000	225.000	225.000		225.000			
			20	06	02		Deplasari in strainatate			110.000	100.000	100.000	100.000	45.585	54.415	16.334		
			20	11			Carti, publicatii si materiale documentare			25.000	22.000	15.395	15.395	8.557	6.838	8.657		
			20	12			Consultanta si expertiza			5.190.000	4.500.000	4.500.000	4.500.000	3.168.846	1.331.154	3.472.918		
			20	13			Pregatire profesionala			210.000	206.000	200.000	200.000	8.900	191.100	8.900		
			20	14			Protectia muncii			78.000	69.000	57.956	57.956	55.937	2.019	63.683		
			20	25			Cheltuieli judiciare si extrajudiciare derivate din actiuni in reprezentarea intereselor statului, potrivit dispozitiilor legale											
			20	30			Alte cheltuieli			20.000	15.000	5.875	5.875	5.667	208	4.140		
			20	30	02		Protocol si reprezentare			3.679.000	3.191.000	3.143.670	3.143.670	1.918.393	1.225.277	1.753.264		
			20	30	04		Chirii			120.000	90.000	90.000	90.000	66.179	23.821	66.001		
			20	30	30		Alte cheltuieli cu bunuri si servicii			200.000	160.000	160.000	160.000	134.595	25.405	124.484		
			20	30	30		TITLUL VII ALTE TRANSFERURI			3.359.000	2.941.000	2.893.670	2.893.670	1.717.619	1.176.051	1.562.779		
			55							2.250.000	2.250.000	2.250.000	1.571.319	678.681	1.571.319			

Capi- tol	Sub- capi- tol	Pa- ra- graf	Gru- pa / Titlu	Ar- ti- col	Ali- ne- at	Denumire indicator	Credite de angajament			Credite bugetare		Angajamente legale de platit	Plati efectuate	Cheltuieli efective		
							1	2	3	4	5				6	7
A																
B																
	55	02				B. Transferuri curente in strainatate (catre organizatii internationale)			2.250.000	2.250.000	2.250.000	678.681	1.571.319	1.571.319		
	55	02	04			Alte transferuri curente in strainatate			2.250.000	2.250.000	2.250.000	678.681	1.571.319	1.571.319		
	59					TITLUL XI ALTE CHELTUIELI			2.076.000	1.979.000	2.016.011	1.718.513	297.498	279.772		
	59	08				Programe pentru tineret			1.000.000	1.000.000	1.000.000	1.000.000				
	59	17				Despagubiri civile			10.000	7.000	11		11	11		
	59	22				Actiuni cu caracter stiintifice si social-cultural			640.000	640.000	640.000	612.920	27.080	13.858		
	59	40				Sume aferente persoanelor cu handicap neincadrate			426.000	332.000	376.000	105.593	270.407	265.903		
	84					PLATI EFECTUATE IN ANII PRECEDENTI SI RECUPERATE IN ANUL CURENT			-450.000	-264.000	-477.945		-477.945			
	85					Titlul XIX PLATI EFECTUATE IN ANII PRECEDENTI SI RECUPERATE IN ANUL CURENT			-450.000	-264.000	-477.945		-477.945			
	85	01				Plati efectuate in anii precedenti si recuperate in anul curent			-450.000	-264.000	-477.945		-477.945			
	85	01	01			Plati efectuate in anii precedenti si recuperate in anul curent (SF)			-450.000	-264.000	-477.945		-477.945			
5402						ALTE SERVICII PUBLICE GENERALE			8.705.000	5.528.000	5.528.000	496.170	5.031.830	5.026.134		
	01					CHELTUIELI CURENTE			8.705.000	5.528.000	5.528.000	496.170	5.031.830	5.026.134		
	10					TITLUL I CHELTUIELI DE PERSONAL			7.000	7.000	7.000	670	6.330	670		
	10	01				Cheltuieli salariale in bani			7.000	7.000	7.000	670	6.330	670		
	10	01	12			Indemnizatii platite unor persoane din afara unitatii			7.000	7.000	7.000	670	6.330	670		

Capi- tol	Sub- capi- tol	Pa- ra- graf	Gru- pa / Titlu	Ar- ti- col	Ali- ne- at	Denumire indicator	Credite de angajament		Credite bugetare		Angajamente legale	Plati efectuate	Angajamente legale de platit	Cheltuieli efective	
							aprobate la finele perioadei de raportare	trimestriale cumulate	aprobate la finele perioadei de raportare	trimestriale cumulate					
A							1	2	3	4	5	6	7	8=6-7	9
B															
	20					TITLUL II BUNURI SI SERVICII									634
	20	30				Alte cheltuieli									634
	20	30	30			Alte cheltuieli cu bunuri si servicii									634
	50					TITLUL V FONDURI DE REZERVA			1.500.000						
	50	04				Fond de rezerva bugetara la dispozitia autoritatilor locale			1.500.000						
	51					TITLUL VI TRANSFERURI INTRE UNITATI ALE ADMINISTRATIEI PUBLICE									
	51	01				Transferuri curente			7.198.000	5.521.000	5.521.000	5.025.500	495.500	5.025.500	
	51	01	01			Transferuri catre institutiile publice			7.198.000	5.521.000	5.521.000	5.025.500	495.500	5.025.500	
5502						TRANZACTII PRIVIND DATORIA PUBLICA SI IMPRUMUTURI			30.755.000	25.947.000	25.231.463	19.177.960	6.053.503	19.431.335	
	01					CHELTUIELI CURENTE			30.755.000	25.947.000	25.231.463	19.177.960	6.053.503	19.431.335	
	30					TITLUL III DOBANZI			30.755.000	25.947.000	25.231.463	19.177.960	6.053.503	19.431.335	
	30	01				Dobanzi aferente datoriei publice interne			24.755.000	21.447.000	20.731.463	14.967.914	5.763.549	15.135.692	
	30	01	01			Dobanzi aferente datoriei publice interne directe			24.755.000	21.447.000	20.731.463	14.967.914	5.763.549	15.135.692	
	30	02				Dobanzi aferente datoriei publice externe			6.000.000	4.500.000	4.500.000	4.210.046	289.954	4.295.643	
	30	02	01			Dobanzi, aferente datoriei publice externe directe			6.000.000	4.500.000	4.500.000	4.210.046	289.954	4.295.643	
6000	02					Partea II-a APARARE, ORDINE PUBLICA SI SIGURANTA NATIONALA			42.449.000	33.501.000	33.500.927	27.925.238	5.575.689	27.977.616	
6002						APARARE			400.000	333.000	333.000	249.085	83.915	263.308	
	01					CHELTUIELI CURENTE			400.000	333.000	333.000	249.085	83.915	263.308	
	20					TITLUL II BUNURI SI SERVICII			400.000	333.000	333.000	249.085	83.915	263.308	

Capi- tol	Sub- capi- tol	Pa- ra- graf	Gru- pa / Titlu	Ar- ti- col	Ali- ne- at	Denumire indicator	Credite de angajament			Credite bugetare		Angajamente legale	Plati efectuate	Angajamente legale de platit	Cheltuieli efective
							1	2	3	4	5				
						B									
						A									
	20	01				Bunuri si servicii			385.000	318.000	318.000	244.321	73.679	263.308	
	20	01	01			Furnituri de birou			40.000	35.000	35.000	24.489	10.511	24.349	
	20	01	02			Materiale pentru curatenie			11.000	11.000	11.000	7.629	3.371	7.074	
	20	01	03			Incalzit, iluminat si forta motrica			118.000	108.000	108.000	88.011	19.989	85.862	
	20	01	04			Apa, canal si salubritate			7.000	6.000	6.000	4.181	1.819	3.955	
	20	01	05			Carburanti si lubrifianti			12.000	8.000	8.000		8.000	3.257	
	20	01	08			Posta, telecomunicatii, radio, tv, internet			11.000	9.000	9.000	7.492	1.508	7.492	
	20	01	09			Materiale si prestari de servicii cu caracter functional			186.000	141.000	141.000	112.519	28.481	131.319	
	20	05				Bunuri de natura obiectelor de inventar			15.000	15.000	15.000	4.764	10.236		
	20	05	30			Alte obiecte de inventar			15.000	15.000	15.000	4.764	10.236		
6102						ORDINE PUBLICA SI SIGURANTA NATIONALA			42.049.000	33.168.000	33.167.927	27.676.153	5.491.774	27.714.308	
	01					CHELTUIELI CURENTE			42.049.000	33.168.000	33.168.000	27.676.226	5.491.774	27.714.308	
	20					TITLUL II BUNURI SI SERVICII			1.000.000	818.000	818.000	164.480	653.520	202.635	
	20	01				Bunuri si servicii			25.000	18.000	18.000	10.746	7.254	11.936	
	20	01	09			Materiale si prestari de servicii cu caracter functional			25.000	18.000	18.000	10.746	7.254	11.936	
	20	30				Alte cheltuieli			975.000	800.000	800.000	153.734	646.266	190.699	
	20	30	30			Alte cheltuieli cu bunuri si servicii			975.000	800.000	800.000	153.734	646.266	190.699	
	51					TITLUL VI TRANSFERURI INTRE UNITATI ALE ADMINISTRATIEI PUBLICE			41.049.000	32.350.000	32.350.000	27.511.746	4.838.254	27.511.673	
	51	01				Transferuri curente			41.049.000	32.350.000	32.350.000	27.511.746	4.838.254	27.511.673	
	51	01	01			Transferuri catre institutiile publice			41.049.000	32.350.000	32.350.000	27.511.746	4.838.254	27.511.673	
	84					PLATI EFECTUATE IN ANII PRECEDENTI SI RECUPERATE IN ANUL CURENT						-73			

Capi- tol	Sub- capi- tol	Pa- ra- graf	Gru- pa / Titlu	Ar- ti- col	Ali- ne- at	Denumire indicator	Credite de angajament			Credite bugetare		Angajamente legale bugetare	Angajamente legale	Plati efectuate	Angajamente legale de platit	Cheltuieli efective
							1	2	3	4	5					
			A			B										
			85			Titlul XIX PLATI EFECTUATE IN ANII PRECEDENTI SI RECUPERATE IN ANUL CURENT										
			85	01		Plati efectuate in anii precedenti si recuperate in anul curent										
			85	01	01	Plati efectuate in anii precedenti si recuperate in anul curent (SF)										
6500	02					Partea III-a CHELTUIELI SOCIAL-CULTURALE										
6502						INVATAMANT										
			01			CHELTUIELI CURENTE										
			10			TITLUL I CHELTUIELI DE PERSONAL										
			10	01		Cheltuieli salariale in bani										
			10	01	01	Salarii de baza	225.483.000	192.629.000	470.448.000	401.966.000	397.995.000	397.983.000	339.400.680	58.582.320	292.531.471	
			10	01	05	Sporuri pentru conditii de munca			126.583.000	120.745.000	120.744.678	120.744.678	96.608.918	24.135.760	78.188.596	
			10	01	11	Fond aferent platii cu ora			126.583.000	120.745.000	120.745.000	120.745.000	96.609.240	24.135.760	78.188.596	
			10	01	17	Indemnizatii de hrana			3.290.000	3.211.000	3.211.000	3.211.000	1.727.448	1.483.552	1.704.222	
			10	01	30	Alte drepturi salariale in bani			2.877.000	2.800.000	2.800.000	2.800.000	1.688.921	1.111.079	1.673.801	
			10	03		Contributii			2.209.000	2.141.000	2.141.000	2.141.000	1.405.165	735.835	1.419.303	
			10	03	07	Contributia asiguratorie pentru munca			38.000	35.000	35.000	35.000	14.676	20.324	14.993	
			20			TITLUL II BUNURI SI SERVICII			566.000	566.000	566.000	566.000	237.052	328.948	207.965	
			20	01		Bunuri si servicii			50.000	45.000	45.000	45.000	32.028	12.972	31.540	
			20	01	01	Furnituri de birou			14.000	13.000	13.000	13.000		13.000		
			20	01	02	Materiale pentru curatenie			413.000	411.000	411.000	411.000	38.527	372.473	30.421	
			20	01	03	Incalzit, iluminat si forta motrica			413.000	411.000	411.000	411.000	38.527	372.473	30.421	
			20	01	04	Apa, canal si salubritate			65.032.000	65.021.000	65.021.000	65.021.000	52.137.451	12.883.549	33.666.114	
			20	01	05	Carburanti si lubrifianti			46.546.000	46.536.000	46.536.000	46.536.000	37.842.531	8.693.469	28.670.007	
									1.391.000	1.389.000	1.389.000	1.389.000	656.254	732.746	636.946	
									4.203.000	4.203.000	4.203.000	4.203.000	2.856.787	1.346.213	2.088.337	
									12.765.000	12.765.000	12.765.000	12.765.000	11.581.722	1.183.278	10.873.941	
									3.211.000	3.209.000	3.209.000	3.209.000	1.591.011	1.617.989	1.529.511	
									20.000	20.000	20.000	20.000	3.814	16.186	4.738	


Capi- tol	Sub- capi- tol	Pa- ra- graf	Gru- pa / Titlu	Ar- fi- col	Ali- ne- at	Denumire indicator	Credite de angajament			Credite bugetare		Angajamente legale	Plati efectuate	Angajamente legale de platit	Cheltuieli efective	
							aprobate la finele perioadei de raportare	trimestriale cumulate	aprobate la finele perioadei de raportare	trimestriale cumulate						
A							1	2	3	4	5	6	7	8=6-7	9	
B																
20	24	02				Comisioane si alte costuri aferente imprumuturilor interne			35.000	35.000	35.000	35.000	35.000		35.000	
20	30					Alte cheltuieli			1.400.000	1.011.000	827.915	827.915	827.915		827.915	605.812
20	30	30				Alte cheltuieli cu bunuri si servicii			1.400.000	1.011.000	827.915	827.915	827.915		827.915	605.812
51						TITLUL VI TRANSFERURI INTRE UNITATI ALE ADMINISTRATIEI PUBLICE			4.839.000	3.349.000	3.349.000	3.349.000	3.349.000		3.349.000	2.161.700
51	01					Transferuri curente			4.839.000	3.349.000	3.349.000	3.349.000	3.349.000		3.349.000	2.161.700
51	01	01				Transferuri catre institutiile publice			4.839.000	3.349.000	3.349.000	3.349.000	3.349.000		3.349.000	2.161.700
59						TITLUL XI ALTE CHELTUIELI			1.730.000	1.451.000	1.446.200	1.446.200	1.446.200		1.446.200	1.046.200
59	12					Sustinerea cultelor			1.400.000	1.200.000	1.200.000	1.200.000	1.200.000		1.200.000	800.000
59	40					Sume aferente persoanelor cu handicap neincadrate			330.000	251.000	246.200	246.200	246.200		246.200	246.200
79						OPERATIUNI FINANCIARE			2.800.000	1.000.000	1.000.000	1.000.000	1.000.000		1.000.000	
81						TITLUL XVII RAMBURSARI DE CREDITE			2.800.000	1.000.000	1.000.000	1.000.000	1.000.000		1.000.000	
81	02					Rambursari de credite interne			2.800.000	1.000.000	1.000.000	1.000.000	1.000.000		1.000.000	
81	02	01				Rambursari de credite interne garantate			2.800.000	1.000.000	1.000.000	1.000.000	1.000.000		1.000.000	
84						PLATI EFECTUATE IN ANII PRECEDENTI SI RECUPERATE IN ANUL CURENT			2.800.000	1.000.000	1.000.000	1.000.000	1.000.000		1.000.000	
85						Titlul XIX PLATI EFECTUATE IN ANII PRECEDENTI SI RECUPERATE IN ANUL CURENT					-88.898	-88.898	-88.898		-88.898	
85	01					Plati efectuate in anii precedenti si recuperate in anul curent					-88.898	-88.898	-88.898		-88.898	
85	01	01				Plati efectuate in anii precedenti si recuperate in anul curent (SF)					-88.898	-88.898	-88.898		-88.898	
ASIGURARI SI ASISTENTA SOCIALA							225.483.000	192.629.000	233.556.000	198.645.000	199.225.182	199.213.182	166.265.771	32.947.411	159.901.163	

Capi- tol	Sub- capi- tol	Pa- ra- gra- ful	Ar- ti- col	Ali- ne- at	Denumire indicator	Credite de angajament			Credite bugetare		Angajamente legale bugetare	Angajamente legale	Plati efectuate	Angajamente legale de platit	Cheltuieli efective	
						aprobate la finele perioadei de raportare	trimestriale cumulate	aprobate la finele perioadei de raportare	trimestriale cumulate	3						4
B																
A																
01					CHELTUIELI CURENTE	225.483.000	192.629.000	235.050.000	200.129.000	200.129.000	200.117.000	167.169.589	32.947.411	159.901.163		
10					TITLUL I CHELTUIELI DE PERSONAL	110.162.000	94.288.000	119.279.000	101.405.000	101.405.000	101.405.000	90.107.887	11.297.113	81.678.160		
10	01				Cheltuieli salariale in bani	107.550.000	92.161.000	116.466.000	99.121.000	99.121.000	99.121.000	88.169.056	10.951.944	79.931.878		
10	01	01			Salarii de baza	92.490.000	79.556.000	100.011.000	85.377.000	85.377.000	85.377.000	77.460.078	7.916.922	70.092.760		
10	01	05			Sporuri pentru conditii de munca	7.440.000	6.355.000	8.391.000	7.129.000	7.129.000	7.129.000	5.888.774	1.240.226	5.483.061		
10	01	06			Alte sporuri			76.000	65.000	65.000	65.000	63.376	1.624	63.376		
10	01	17			Indemnizatii de hrana	7.620.000	6.250.000	7.988.000	6.550.000	6.550.000	6.550.000	4.756.828	1.793.172	4.292.681		
10	03				Contributii	2.612.000	2.127.000	2.813.000	2.284.000	2.284.000	2.284.000	1.938.831	345.169	1.746.282		
10	03	07			Contributia asiguratorie pentru munca	2.612.000	2.127.000	2.813.000	2.284.000	2.284.000	2.284.000	1.938.831	345.169	1.746.282		
20					TITLUL II BUNURI SI SERVICII	41.687.000	39.496.000	42.137.000	39.879.000	39.879.000	39.867.000	25.547.088	14.319.912	26.759.196		
20	01				Bunuri si servicii	31.322.000	29.793.000	31.694.000	30.132.000	30.132.000	30.132.000	19.629.650	10.502.350	20.830.317		
20	01	01			Furnituri de birou	250.000	220.000	270.000	232.000	232.000	232.000	61.054	170.946	75.688		
20	01	02			Materiale pentru curatenie	600.000	583.000	600.000	583.000	583.000	583.000	433.527	149.473	498.056		
20	01	03			Incalzit, iluminat si forta motrica	3.200.000	2.900.000	3.200.000	2.900.000	2.900.000	2.900.000	1.631.723	1.268.277	1.631.723		
20	01	04			Apa, canal si salubritate	700.000	620.000	722.000	635.000	635.000	635.000	395.802	239.198	395.802		
20	01	05			Carburanti si lubrifianti	170.000	160.000	170.000	160.000	160.000	160.000	121.957	38.043	121.957		
20	01	06			Piese de schimb	100.000	85.000	7.000	6.000	6.000	6.000	2.356	3.644	2.356		
20	01	07			Transport			100.000	85.000	85.000	85.000	45.055	39.945	44.465		
20	01	08			Posta, telecomunicatii, radio, tv, internet	378.000	302.000	378.000	302.000	302.000	302.000	208.898	93.102	208.898		
20	01	09			Materiale si prestari de servicii cu caracter functional	3.719.000	3.386.000	3.728.000	3.392.000	3.392.000	3.392.000	2.639.188	752.812	2.790.097		
20	01	30			Alte bunuri si servicii pentru intretinere si functionare	22.205.000	21.537.000	22.519.000	21.837.000	21.837.000	21.837.000	14.090.090	7.746.910	15.061.275		
20	02				Reparatii curente	1.600.000	1.600.000	1.601.000	1.601.000	1.601.000	1.600.000	1.205.689	394.311	1.205.689		
20	03				Hrana	6.000.000	5.678.000	6.000.000	5.678.000	5.678.000	5.678.000	3.482.573	2.195.427	3.855.858		

Capi- tol	Sub- capi- tol	Pa- ra- graf	Gru- pa / Titlu col	Ali- ne- at	Denumire indicator	Credite de angajament			Credite bugetare		Angajamente legale de platit	Plati efectuate	Angajamente legale	Cheltuieli efective
						I	2	3	4	5				
					B									
					A									
	20	03	01		Hrana pentru oameni	6.000.000	5.678.000	6.000.000	5.678.000	5.678.000	3.482.573	2.195.427	3.855.858	
	20	04			Medicamente si materiale sanitare	1.982.000	1.712.000	2.013.000	1.730.000	1.721.000	674.622	1.046.378	486.994	
	20	04	01		Medicamente	1.282.000	1.117.000	1.286.000	1.119.000	1.117.000	412.400	704.600	283.822	
	20	04	02		Materiale sanitare	700.000	595.000	717.000	604.000	604.000	262.222	341.778	203.172	
	20	04	04		Dezinfectanti			10.000	7.000	7.000				
	20	05			Bunuri de natura obiectelor de inventar	255.000	255.000	265.000	262.000	261.000	141.074	119.926	871	
	20	05	01		Uniforme si echipament			2.000	1.000	1.000				
	20	05	30		Alte obiecte de inventar	255.000	255.000	263.000	261.000	261.000	141.074	119.926	871	
	20	13			Pregatire profesionala			6.000	1.000	1.000				
	20	14			Protectia muncii	28.000	28.000	35.000	32.000	32.000	19.463	12.537	19.463	
	20	30			Alte cheltuieli	500.000	430.000	523.000	443.000	443.000	394.017	48.983	360.004	
	20	30	30		Alte cheltuieli cu bunuri si servicii	500.000	430.000	523.000	443.000	443.000	394.017	48.983	360.004	
	40				TITLUL IV SUBVENTII	4.500.000	4.000.000	4.500.000	4.000.000	4.000.000	2.720.170	1.279.830	2.717.701	
	40	30			Alte subventii	4.500.000	4.000.000	4.500.000	4.000.000	4.000.000	2.720.170	1.279.830	2.717.701	
	57				TITLUL VIII ASISTENTA SOCIALA	69.134.000	54.845.000	69.134.000	54.845.000	54.845.000	48.794.444	6.050.556	48.746.106	
	57	02			Ajutoare sociale	69.134.000	54.845.000	69.134.000	54.845.000	54.845.000	48.794.444	6.050.556	48.746.106	
	57	02	01		Ajutoare sociale in numerar	64.219.000	50.680.000	64.219.000	50.680.000	50.680.000	46.606.550	4.073.450	46.558.479	
	57	02	02		Ajutoare sociale in natura	4.915.000	4.165.000	4.915.000	4.165.000	4.165.000	2.187.894	1.977.106	2.187.627	
	84				PLATI EFECTUATE IN ANII PRECEDENTI SI RECUPERATE IN ANUL CURENT			-1.494.000	-1.484.000	-903.818	-903.818			
	85				Titlul XIX PLATI EFECTUATE IN ANII PRECEDENTI SI RECUPERATE IN ANUL CURENT			-1.494.000	-1.484.000	-903.818	-903.818			
	85	01			Plati efectuate in anii precedenti si recuperate in anul curent			-1.494.000	-1.484.000	-903.818	-903.818			
	85	01	01		Plati efectuate in anii precedenti si			-1.494.000	-1.484.000	-903.818	-903.818			

Capi- tol	Sub- capi- tol	Pa- ra- graf	Gru- pa / Titlu	Ar- fi- col	Ali- ne- at	Denumire indicator	Credite de angajament			Credite bugetare		Angajamente legale	Plati efectuate	Angajamente legale de platit	Cheltuieli efective	
							1	2	3	aprobate la finele perioadei de raportare	trimestriale cumulate					4
A							B									
			20	02		intretinere si functionare			7.020.000	4.820.000	2.021.678	2.021.678	2.021.678	1.986.425		
			20	05		Reparatii curente			15.350.000	10.064.000	5.692.551	5.692.551	5.692.551	1.019.363		
			20	05	30	Bunuri de natura obiectelor de inventar			40.000	30.000	12.728	12.728	12.728	12.003		
			20	14		Alte obiecte de inventar			40.000	30.000	12.728	12.728	12.728	12.003		
			20	30		Protectia muncii			120.000	90.000	55.326	55.326	55.326	62.576		
			20	30		Alte cheltuieli			650.000	500.000	366.726	366.726	366.726	280.046		
			20	30	30	Alte cheltuieli cu bunuri si servicii			650.000	500.000	366.726	366.726	366.726	280.046		
						excedent/deficit - sect funct			-3.933.000	-70.529.710			131.116.589	280.046		

9902 96

Conducatorul compartimentului
financiar-contabil

MUNICIPIUL BUCURESTI

CONTUL DE EXECUTIE AL BUGETULUI LOCAL - CHELTUIELI
SECTIUNEA DE DEZVOLTARE
30.9.2021

Pag. 1 - lei-

Capi- tol	Sub- capi- tol	Pa- ra- graf	Gru- pa / Titlu	Ar- ti- col	Ali- ne- at	Denumire indicator	Credite de angajament		Credite bugetare		Angajamente bugetare	Angajamente legale	Plati efectuate	Angajamente legale de platit	Cheltuieli efective
							aprobate la finele perioadei de raportare	trimestriale cumulate	aprobate la finele perioadei de raportare	trimestriale cumulate					
A						B	I	2	3	4	5	6	7	8=6-7	9
5002						TOTAL CHELTUIELI	15.802.000	15.362.000	384.180.000	370.055.000	363.049.121	362.949.121	64.981.560	297.967.561	124.416.257
						01 CHELTUIELI CURENTE	12.015.000	11.575.000	46.556.000	45.902.000	45.902.000	45.902.000	2.409.084	43.492.916	1.096.814
						51 TITLUL VI TRANSFERURI INTRE UNITATI ALE ADMINISTRATIEI PUBLICE			10.647.000	10.641.000	10.641.000	10.641.000		10.641.000	
						51 02 Transferuri de capital			10.647.000	10.641.000	10.641.000	10.641.000		10.641.000	
						51 02 29 Alte transferuri de capital catre institutii publice			647.000	641.000	641.000	641.000		641.000	
						51 02 50 Transferuri de capital acordate in baza contractelor de parteneriat sau asociere			10.000.000	10.000.000	10.000.000	10.000.000		10.000.000	
						58 TITLUL X PROIECTE CU FINANTARE DIN FONDURI EXTERNE NERAMBURSABILE CADRULUI FINANCIAR 2014-2020	12.015.000	11.575.000	35.909.000	35.261.000	35.261.000	35.261.000	2.409.084	32.851.916	1.096.814
						58 01 Programe din Fondul European de Dezvoltare Regionala (FEDR)	10.177.000	10.177.000	27.402.000	27.402.000	27.402.000	27.402.000	89.855	27.312.145	31.592
						58 01 01 Finantarea nationala	889.000	889.000	4.380.000	4.380.000	4.380.000	4.380.000	28.454	4.351.546	
						58 01 02 Finantarea externa nerambursabila	4.014.000	4.014.000	17.500.000	17.500.000	17.500.000	17.500.000	61.401	17.438.599	31.592
						58 01 03 Cheltuieli neeligibile	5.274.000	5.274.000	5.522.000	5.522.000	5.522.000	5.522.000		5.522.000	
						58 02 Programe din Fondul Social European (FSE)	1.838.000	1.398.000	5.156.000	4.716.000	4.716.000	4.716.000	1.532.918	3.183.082	763.241
						58 02 01 Finantarea nationala	279.000	213.000	1.078.000	1.012.000	1.012.000	1.012.000	275.087	736.913	118.227
						58 02 02 Finantarea externa nerambursabila	1.559.000	1.185.000	4.078.000	3.704.000	3.704.000	3.704.000	1.257.831	2.446.169	645.014
						58 15 Alte programe comunitare finantate in perioada 2014-2020			3.351.000	3.143.000	3.143.000	3.143.000	786.311	2.356.689	301.981
						58 15 01 Finantarea nationala			45.000	36.000	36.000	36.000	33.384	2.616	33.384
						58 15 02 Finantare externa nerambursabila			3.306.000	3.107.000	3.107.000	3.107.000	752.927	2.354.073	268.597
						70 CHELTUIELI DE CAPITAL	3.787.000	3.787.000	337.624.000	324.153.000	317.147.121	317.047.121	62.572.476	254.474.645	123.319.443
						71 TITLUL XIII ACTIVE NEFINANCIARE	3.787.000	3.787.000	337.624.000	324.153.000	317.147.121	317.047.121	62.572.476	254.474.645	123.319.443

Capi- tol	Sub- capi- tol	Pa- ra- graf	Gru- pa / Titlu	Ar- ti- col	Ali- ne- at	Denumire indicator	Credite de angajament		Credite bugetare		Angajamente bugetare	Angajamente legale	Plati efectuate	Angajamente legale de platit	Cheltuieli efective
							aprobate la finele perioadei de raportare	trimestriale cumulate	aprobate la finele perioadei de raportare	trimestriale cumulate					
A						B	1	2	3	4	5	6	7	8=6-7	9
			71	01		Active fixe	3.787.000	3.787.000	337.624.000	324.153.000	317.147.121	317.047.121	62.572.476	254.474.645	123.291.329
			71	01	01	Constructii	2.780.000	2.780.000	257.748.000	248.640.000	244.822.013	244.822.013	53.316.605	191.505.408	99.381.752
			71	01	02	Masini, echipamente si mijloace de transport	350.000	350.000	8.827.000	5.559.000	3.645.782	3.645.782	1.360.067	2.285.715	1.745.972
			71	01	03	Mobilier, aparatura birotica si alte active corporale	178.000	178.000	6.183.000	6.132.000	5.821.414	5.821.414	3.531.467	2.289.947	3.691.987
			71	01	30	Alte active fixe (inclusiv reparatii capitale)	479.000	479.000	64.866.000	63.822.000	62.857.912	62.757.912	4.364.337	58.393.575	18.471.618
			71	03		Reparatii capitale aferente activelor fixe									28.114
5100	02					Partea I-a SERVICII PUBLICE GENERALE			33.900.000	33.900.000	33.092.007	33.092.007	3.331.143	29.760.864	35.253.326
5102						AUTORITATI PUBLICE SI ACTIUNI EXTERNE			33.755.000	33.755.000	32.947.007	32.947.007	3.331.143	29.615.864	35.253.326
			01			CHELTUIELI CURENTE			19.806.000	19.806.000	19.806.000	19.806.000	902.568	18.903.432	171.357
			58			TITLUL X PROIECTE CU FINANTARE DIN FONDURI EXTERNE NERAMBURSABILE CADRULUI FINANCIAR 2014-2020			19.806.000	19.806.000	19.806.000	19.806.000	902.568	18.903.432	171.357
			58	01		Programe din Fondul European de Dezvoltare Regionala (FEDR)			16.488.000	16.488.000	16.488.000	16.488.000		16.488.000	
			58	01	01	Finantarea nationala			3.248.000	3.248.000	3.248.000	3.248.000		3.248.000	
			58	01	02	Finantarea externa nerambursabila			12.992.000	12.992.000	12.992.000	12.992.000		12.992.000	
			58	01	03	Cheltuieli neeligibile			248.000	248.000	248.000	248.000		248.000	
			58	02		Programe din Fondul Social European (FSE)			3.318.000	3.318.000	3.318.000	3.318.000	902.568	2.415.432	171.357
			58	02	01	Finantarea nationala			799.000	799.000	799.000	799.000	169.828	629.172	19.203
			58	02	02	Finantarea externa nerambursabila			2.519.000	2.519.000	2.519.000	2.519.000	732.740	1.786.260	152.154
			70			CHELTUIELI DE CAPITAL			13.949.000	13.949.000	13.141.007	13.141.007	2.428.575	10.712.432	35.081.969
			71			TITLUL XIII ACTIVE NEFINANCIARE			13.949.000	13.949.000	13.141.007	13.141.007	2.428.575	10.712.432	35.081.969

Capi- tol	Sub- capi- tol	Pa- ra- graf	Gru- pa / Titlu	Ar- ti- col	Ali- ne- at	Denumire indicator	Credite de angajament		Credite bugetare		Angajamente bugetare	Angajamente legale	Plati efectuate	Angajamente legale de platit	Cheltuieli efective
							aprobat la finele perioadei de raportare	trimestriale cumulate	aprobat la finele perioadei de raportare	trimestriale cumulate					
A						B	1	2	3	4	5	6	7	8=6-7	9
			71	01		Active fixe			13.949.000	13.949.000	13.141.007	13.141.007	2.428.575	10.712.432	35.081.969
			71	01	01	Constructii			7.059.000	7.059.000	7.051.998	7.051.998	1.035.973	6.016.025	16.358.193
			71	01	02	Masini, echipamente si mijloace de transport			1.307.000	1.307.000	1.077.000	1.077.000	113.631	963.369	828.032
			71	01	03	Mobilier, aparatura birotica si alte active corporale			394.000	394.000	104.769	104.769	102.680	2.089	117.159
			71	01	30	Alte active fixe (inclusiv reparatii capitale)			5.189.000	5.189.000	4.907.240	4.907.240	1.176.291	3.730.949	17.778.585
5402						ALTE SERVICII PUBLICE GENERALE			145.000	145.000	145.000	145.000		145.000	
			01			CHELTUIELI CURENTE			145.000	145.000	145.000	145.000		145.000	
			51			TITLUL VI TRANSFERURI INTRE UNITATI ALE ADMINISTRATIEI PUBLICE			145.000	145.000	145.000	145.000		145.000	
			51	02		Transferuri de capital			145.000	145.000	145.000	145.000		145.000	
			51	02	29	Alte transferuri de capital catre institutii publice			145.000	145.000	145.000	145.000		145.000	
6000	02					Partea II-a APARARE, ORDINE PUBLICA SI SIGURANTA NATIONALA			102.000	96.000	96.000	96.000		96.000	5.189
6002						APARARE									1.848
			70			CHELTUIELI DE CAPITAL									1.848
			71			TITLUL XIII ACTIVE NEFINANCIARE									1.848
			71	01		Active fixe									1.848
			71	01	02	Masini, echipamente si mijloace de transport									1.571
			71	01	30	Alte active fixe (inclusiv reparatii capitale)									277
6102						ORDINE PUBLICA SI SIGURANTA NATIONALA			102.000	96.000	96.000	96.000		96.000	3.341

Capi- tol	Sub- capi- tol	Pa- ra- graf	Gru- pa / Titlu	Ar- ti- col	Ali- ne- at	Denumire indicator	Credite de angajament		Credite bugetare		Angajamente bugetare	Angajamente legale	Plati efectuate	Angajamente legale de platit	Cheltuieli efective
							aprobate la finele perioadei de raportare	trimestriale cumulate	aprobate la finele perioadei de raportare	trimestriale cumulate					
A						B	1	2	3	4	5	6	7	8=6-7	9
			01			CHELTUIELI CURENTE			102.000	96.000	96.000	96.000		96.000	
			51			TITLUL VI TRANSFERURI INTRE UNITATI ALE ADMINISTRATIEI PUBLICE			102.000	96.000	96.000	96.000		96.000	
			51	02		Transferuri de capital			102.000	96.000	96.000	96.000		96.000	
			51	02	29	Alte transferuri de capital catre institutii publice			102.000	96.000	96.000	96.000		96.000	
			70			CHELTUIELI DE CAPITAL									3.341
			71			TITLUL XIII ACTIVE NEFINANCIARE									3.341
			71	01		Active fixe									3.341
			71	01	30	Alte active fixe (inclusiv reparatii capitale)									3.341
6500	02					Partea III-a CHELTUIELI SOCIAL-CULTURALE	15.802.000	15.362.000	70.345.000	59.993.000	55.396.000	55.296.000	15.902.745	39.393.255	88.511.701
6502						INVATAMANT			18.443.000	18.193.000	18.193.000	18.193.000	6.655.593	11.537.407	3.268.525
			01			CHELTUIELI CURENTE			3.788.000	3.580.000	3.580.000	3.580.000	792.071	2.787.929	301.981
			58			TITLUL X PROIECTE CU FINANTARE DIN FONDURI EXTERNE NERAMBURSABILE CADRULUI FINANCIAR 2014-2020			3.788.000	3.580.000	3.580.000	3.580.000	792.071	2.787.929	301.981
			58	01		Programe din Fondul European de Dezvoltare Regionala (FEDR)			437.000	437.000	437.000	437.000	5.760	431.240	
			58	01	01	Finantarea nationala			87.000	87.000	87.000	87.000	1.152	85.848	
			58	01	02	Finantarea externa nerambursabila			350.000	350.000	350.000	350.000	4.608	345.392	
			58	15		Alte programe comunitare finantate in perioada 2014-2020			3.351.000	3.143.000	3.143.000	3.143.000	786.311	2.356.689	301.981
			58	15	01	Finantarea nationala			45.000	36.000	36.000	36.000	33.384	2.616	33.384
			58	15	02	Finantare externa nerambursabila			3.306.000	3.107.000	3.107.000	3.107.000	752.927	2.354.073	268.597
			70			CHELTUIELI DE CAPITAL			14.655.000	14.613.000	14.613.000	14.613.000	5.863.522	8.749.478	2.966.544


Capi- tol	Sub- capi- tol	Pa- ra- graf	Gru- pa / Titlu	Ar- ti- col	Ali- ne- at	Denumire indicator	Credite de angajament		Credite bugetare		Angajamente bugetare	Angajamente legale	Plati efectuate	Angajamente legale de platit	Cheltuieli efective
							aprobate la finele perioadei de raportare	trimestriale cumulate	aprobate la finele perioadei de raportare	trimestriale cumulate					
A						B	1	2	3	4	5	6	7	8=6-7	9
			71			TITLUL XIII ACTIVE NEFINANCIARE			14.655.000	14.613.000	14.613.000	14.613.000	5.863.522	8.749.478	2.966.544
			71	01		Active fixe			14.655.000	14.613.000	14.613.000	14.613.000	5.863.522	8.749.478	2.938.430
			71	01	01	Constructii			5.012.000	5.012.000	5.012.000	5.012.000	783.158	4.228.842	59.015
			71	01	02	Masini, echipamente si mijloace de transport			1.124.000	1.124.000	1.124.000	1.124.000	645.134	478.866	320.839
			71	01	03	Mobilier, aparatura birotica si alte active corporale			5.552.000	5.510.000	5.510.000	5.510.000	3.341.342	2.168.658	2.111.614
			71	01	30	Alte active fixe (inclusiv reparatii capitale)			2.967.000	2.967.000	2.967.000	2.967.000	1.093.888	1.873.112	446.962
			71	03		Reparatii capitale aferente activelor fixe									28.114
6602						SANATATE			3.675.000	3.675.000	3.675.000	3.675.000	113	3.674.887	
			70			CHELTUIELI DE CAPITAL			3.675.000	3.675.000	3.675.000	3.675.000	113	3.674.887	
			71			TITLUL XIII ACTIVE NEFINANCIARE			3.675.000	3.675.000	3.675.000	3.675.000	113	3.674.887	
			71	01		Active fixe			3.675.000	3.675.000	3.675.000	3.675.000	113	3.674.887	
			71	01	01	Constructii			3.000.000	3.000.000	3.000.000	3.000.000		3.000.000	
			71	01	30	Alte active fixe (inclusiv reparatii capitale)			675.000	675.000	675.000	675.000	113	674.887	
6702						CULTURA, RECREERE SI RELIGIE			32.325.000	22.663.000	18.066.000	18.066.000	5.657.920	12.408.080	81.545.898
			01			CHELTUIELI CURENTE			400.000	400.000	400.000	400.000		400.000	
			51			TITLUL VI TRANSFERURI INTRE UNITATI ALE ADMINISTRATIEI PUBLICE			400.000	400.000	400.000	400.000		400.000	
			51	02		Transferuri de capital			400.000	400.000	400.000	400.000		400.000	
			51	02	29	Alte transferuri de capital catre institutii publice			400.000	400.000	400.000	400.000		400.000	
			70			CHELTUIELI DE CAPITAL			31.925.000	22.263.000	17.666.000	17.666.000	5.657.920	12.008.080	81.545.898

Capi- tol	Sub- capi- tol	Pa- ra- graf	Gru- pa / Titlu	Ar- ti- col	Ali- ne- at	Denumire indicator	Credite de angajament		Credite bugetare		Angajamente bugetare	Angajamente legale	Plati efectuate	Angajamente legale de platit	Cheltuieli efective
							aprobate la finele perioadei de raportare	trimestriale cumulate	aprobate la finele perioadei de raportare	trimestriale cumulate					
A						B	1	2	3	4	5	6	7	8=6-7	9
			71			TITLUL XIII ACTIVE NEFINANCIARE			31.925.000	22.263.000	17.666.000	17.666.000	5.657.920	12.008.080	81.545.898
			71	01		Active fixe			31.925.000	22.263.000	17.666.000	17.666.000	5.657.920	12.008.080	81.545.898
			71	01	01	Constructii			24.010.000	18.390.000	15.579.015	15.579.015	4.441.235	11.137.780	79.935.758
			71	01	02	Masini, echipamente si mijloace de transport			5.599.000	2.474.000	1.094.782	1.094.782	534.782	560.000	414.962
			71	01	03	Mobilier, aparatura birotica si alte active corporale									1.188.829
			71	01	30	Alte active fixe (inclusiv reparatii capitale)			2.316.000	1.399.000	992.203	992.203	681.903	310.300	6.349
6802						ASIGURARI SI ASISTENTA SOCIALA	15.802.000	15.362.000	15.902.000	15.462.000	15.462.000	15.362.000	3.589.119	11.772.881	3.697.278
			01			CHELTUIELI CURENTE	12.015.000	11.575.000	12.015.000	11.575.000	11.575.000	11.575.000	661.942	10.913.058	623.476
			58			TITLUL X PROIECTE CU FINANTARE DIN FONDURI EXTERNE NERAMBURSABILE									
						CADRULUI FINANCIAR 2014-2020	12.015.000	11.575.000	12.015.000	11.575.000	11.575.000	11.575.000	661.942	10.913.058	623.476
			58	01		Programe din Fondul European de Dezvoltare Regionala (FEDR)	10.177.000	10.177.000	10.177.000	10.177.000	10.177.000	10.177.000	31.592	10.145.408	31.592
			58	01	01	Finantarea nationala	889.000	889.000	889.000	889.000	889.000	889.000		889.000	
			58	01	02	Finantarea externa nerambursabila	4.014.000	4.014.000	4.014.000	4.014.000	4.014.000	4.014.000	31.592	3.982.408	31.592
			58	01	03	Cheltuieli neeligibile	5.274.000	5.274.000	5.274.000	5.274.000	5.274.000	5.274.000		5.274.000	
			58	02		Programe din Fondul Social European (FSE)	1.838.000	1.398.000	1.838.000	1.398.000	1.398.000	1.398.000	630.350	767.650	591.884
			58	02	01	Finantarea nationala	279.000	213.000	279.000	213.000	213.000	213.000	105.259	107.741	99.024
			58	02	02	Finantarea externa nerambursabila	1.559.000	1.185.000	1.559.000	1.185.000	1.185.000	1.185.000	525.091	659.909	492.860
			70			CHELTUIELI DE CAPITAL	3.787.000	3.787.000	3.887.000	3.887.000	3.887.000	3.787.000	2.927.177	859.823	3.073.802
			71			TITLUL XIII ACTIVE NEFINANCIARE	3.787.000	3.787.000	3.887.000	3.887.000	3.887.000	3.787.000	2.927.177	859.823	3.073.802
			71	01		Active fixe	3.787.000	3.787.000	3.887.000	3.887.000	3.887.000	3.787.000	2.927.177	859.823	3.073.802
			71	01	01	Constructii	2.780.000	2.780.000	2.780.000	2.780.000	2.780.000	2.780.000	2.499.429	280.571	2.510.197

Capi- tol	Sub- capi- tol	Pa- ra- graf	Gru- pa / Titlu	Ar- ti- col	Ali- ne- at	Denumire indicator	Credite de angajament		Credite bugetare		Angajamente bugetare	Angajamente legale	Plati efectuate	Angajamente legale de platit	Cheltuieli efective
							aprobate la finele perioadei de raportare	trimestriale cumulate	aprobate la finele perioadei de raportare	trimestriale cumulate					
A						B	1	2	3	4	5	6	7	8=6-7	9
						(inclusiv reparatii capitale)			1.355.000	1.332.000	1.179.500	1.179.500	79.773	1.099.727	33.909
7402						PROTECTIA MEDIULUI			1.757.000	1.757.000	1.757.000	1.757.000	261.800	1.495.200	62.255
		70				CHELTUIELI DE CAPITAL			1.757.000	1.757.000	1.757.000	1.757.000	261.800	1.495.200	62.255
						TITLUL XIII ACTIVE NEFINANCIARE			1.757.000	1.757.000	1.757.000	1.757.000	261.800	1.495.200	62.255
				01		Active fixe			1.757.000	1.757.000	1.757.000	1.757.000	261.800	1.495.200	62.255
				01	01	Constructii			380.000	380.000	380.000	380.000		380.000	62.255
				01	30	Alte active fixe									
						(inclusiv reparatii capitale)			1.377.000	1.377.000	1.377.000	1.377.000	261.800	1.115.200	
8000	02					Partea V-a ACTIUNI ECONOMICE			116.638.000	112.903.000	111.475.969	111.475.969	4.861.890	106.614.079	498.260
8402						TRANSPORTURI			116.638.000	112.903.000	111.475.969	111.475.969	4.861.890	106.614.079	498.260
		01				CHELTUIELI CURENTE			10.000.000	10.000.000	10.000.000	10.000.000		10.000.000	
						TITLUL VI TRANSFERURI INTRE UNITATI ALE									
						ADMINISTRATIEI PUBLICE			10.000.000	10.000.000	10.000.000	10.000.000		10.000.000	
				02		Transferuri de capital			10.000.000	10.000.000	10.000.000	10.000.000		10.000.000	
				02	50	Transferuri de capital acordate in baza									
						contractelor de parteneriat sau asociere			10.000.000	10.000.000	10.000.000	10.000.000		10.000.000	
						(inclusiv reparatii capitale)			106.638.000	102.903.000	101.475.969	101.475.969	4.861.890	96.614.079	498.260
						CHELTUIELI DE CAPITAL			106.638.000	102.903.000	101.475.969	101.475.969	4.861.890	96.614.079	498.260
						TITLUL XIII ACTIVE NEFINANCIARE			106.638.000	102.903.000	101.475.969	101.475.969	4.861.890	96.614.079	498.260
				01		Active fixe			106.638.000	102.903.000	101.475.969	101.475.969	4.861.890	96.614.079	498.260
				01	01	Constructii			55.783.000	52.295.000	51.295.000	51.295.000	4.093.749	47.201.251	414.406
				01	02	Masini, echipamente si mijloace de									
						transport			447.000	304.000					81.091
				01	03	Mobilier, aparatura birotica si alte									
						active corporale									2.763
				01	30	Alte active fixe									
						(inclusiv reparatii capitale)			50.408.000	50.304.000	50.180.969	50.180.969	768.141	49.412.828	

Capi- tol	Sub- capi- tol	Pa- ra- graf	Gru- pa / Titlu	Ar- ti- col	Ali- ne- at	Denumire indicator	Credite de angajament		Credite bugetare		Angajamente bugetare	Angajamente legale	Plati efectuate	Angajamente legale de platit	Cheltuieli efective
							aprobat la finele perioadei de raportare	trimestriale cumulate	aprobat la finele perioadei de raportare	trimestriale cumulate					
A						B	1	2	3	4	5	6	7	8=6-7	9
9902	97					excedent/deficit sect dezv			-24.095.820	-190.905.410			9.637.432		

Conducatorul institutiei,

Conducatorul compartimentului
financiar-contabil

MUNICIPIUL BUCURESTI

CONTUL DE EXECUTIE AL IMPRUMUTURILOR EXTERNE
30.9.2021

Pag. 1 - lei-


Capi- tol	Sub- capi- tol	Pa- ra- graf	Gru- pa / Titlu	Ar- ti- col	Ali- ne- at	Denumire indicator	Credite de angajament		Credite bugetare		Angajamente bugetare	Angajamente legale	Plati efectuate	Angajamente legale de platit	Cheltuieli efective
							aprobat la finele perioadei de raportare	trimestriale cumulate	aprobat la finele perioadei de raportare	trimestriale cumulate					
A						B	1	2	3	4	5	6	7	8=6-7	9
5006						CREDITE EXTERNE			314.295.000	314.295.000	314.295.000	314.295.000	68.163.766	246.131.234	
6506						INVATAMANT			176.295.000	176.295.000	176.295.000	176.295.000	32.760.107	143.534.893	
	03					Invatamant prescolar si primar			176.295.000	176.295.000	176.295.000	176.295.000	32.760.107	143.534.893	
		01				Invatamant prescolar			44.933.000	44.933.000	44.933.000	44.933.000	4.745.750	40.187.250	
		02				Invatamant primar			131.362.000	131.362.000	131.362.000	131.362.000	28.014.357	103.347.643	
7006						LOCUINTE, SERVICII SI DEZVOLTARE PUBLICA			138.000.000	138.000.000	138.000.000	138.000.000	35.403.659	102.596.341	
		03				Locuinte			138.000.000	138.000.000	138.000.000	138.000.000	35.403.659	102.596.341	
		30				Alte cheltuieli in domeniul locuintelor			138.000.000	138.000.000	138.000.000	138.000.000	35.403.659	102.596.341	

MUNICIPIUL BUCURESTI

DETALIEREA CHELTUIELILOR
- imprumuturi externe -
30.9.2021

Pag. 2 - lei-

Capi- tol	Sub- capi- tol	Pa- ra- graf	Gru- pa / Titlu	Ar- ti- col	Ali- ne- at	Denumire indicator	Credite de angajament		Credite bugetare		Angajamente bugetare	Angajamente legale	Plati efectuate	Angajamente legale de platit	Cheltuieli efective
							aprobate la finele perioadei de raportare	trimestriale cumulate	aprobate la finele perioadei de raportare	trimestriale cumulate					
A						B	1	2	3	4	5	6	7	8=6-7	9
5006						CREDITE EXTERNE			314.295.000	314.295.000	314.295.000	314.295.000	68.163.766	246.131.234	
			70			CHELTUIELI DE CAPITAL			314.295.000	314.295.000	314.295.000	314.295.000	68.163.766	246.131.234	
			71			TITLUL XIII ACTIVE NEFINANCIARE			314.295.000	314.295.000	314.295.000	314.295.000	68.163.766	246.131.234	
			71	01		Active fixe			314.295.000	314.295.000	314.295.000	314.295.000	68.163.766	246.131.234	
			71	01	01	Constructii			313.188.000	313.188.000	313.188.000	313.188.000	68.163.766	245.024.234	
			71	01	30	Alte active fixe (inclusiv reparatii capitale)			1.107.000	1.107.000	1.107.000	1.107.000		1.107.000	
6506						INVATAMANT			176.295.000	176.295.000	176.295.000	176.295.000	32.760.107	143.534.893	
			70			CHELTUIELI DE CAPITAL			176.295.000	176.295.000	176.295.000	176.295.000	32.760.107	143.534.893	
			71			TITLUL XIII ACTIVE NEFINANCIARE			176.295.000	176.295.000	176.295.000	176.295.000	32.760.107	143.534.893	
			71	01		Active fixe			176.295.000	176.295.000	176.295.000	176.295.000	32.760.107	143.534.893	
			71	01	01	Constructii			175.188.000	175.188.000	175.188.000	175.188.000	32.760.107	142.427.893	
			71	01	30	Alte active fixe (inclusiv reparatii capitale)			1.107.000	1.107.000	1.107.000	1.107.000		1.107.000	
7006						LOCUINTE, SERVICII SI DEZVOLTARE PUBLICA			138.000.000	138.000.000	138.000.000	138.000.000	35.403.659	102.596.341	
			70			CHELTUIELI DE CAPITAL			138.000.000	138.000.000	138.000.000	138.000.000	35.403.659	102.596.341	
			71			TITLUL XIII ACTIVE NEFINANCIARE			138.000.000	138.000.000	138.000.000	138.000.000	35.403.659	102.596.341	
			71	01		Active fixe			138.000.000	138.000.000	138.000.000	138.000.000	35.403.659	102.596.341	
			71	01	01	Constructii			138.000.000	138.000.000	138.000.000	138.000.000	35.403.659	102.596.341	



Conducatorul compartimentului
financiar-contabil


MUNICIPIUL BUCURESTI

CONTUL DE EXECUTIE AL IMPRUMUTURILOR EXTERNE
SECTIUNEA DE DEZVOLTARE
30.9.2021

Pag. 1 - lei-

Capi- tol	Sub- capi- tol	Pa- ra- graf	Gru- pa / Titlu	Ar- ti- col	Ali- ne- at	Denumire indicator	Credite de angajament		Credite bugetare		Angajamente bugetare	Angajamente legale	Plati efectuate	Angajamente legale de platit	Cheltuieli efective
							aprobat la finele perioadei de raportare	trimestriale cumulate	aprobat la finele perioadei de raportare	trimestriale cumulate					
A						B	1	2	3	4	5	6	7	8=6-7	9
5006						CREDITE EXTERNE			314.295.000	314.295.000	314.295.000	314.295.000	68.163.766	246.131.234	
6506						INVATAMANT			176.295.000	176.295.000	176.295.000	176.295.000	32.760.107	143.534.893	
		70				CHELTUIELI DE CAPITAL			176.295.000	176.295.000	176.295.000	176.295.000	32.760.107	143.534.893	
		71				TITLUL XIII ACTIVE NEFINANCIARE			176.295.000	176.295.000	176.295.000	176.295.000	32.760.107	143.534.893	
		71	01			Active fixe			176.295.000	176.295.000	176.295.000	176.295.000	32.760.107	143.534.893	
		71	01	01		Constructii			175.188.000	175.188.000	175.188.000	175.188.000	32.760.107	142.427.893	
		71	01	30		Alte active fixe (inclusiv reparatii capitale)			1.107.000	1.107.000	1.107.000	1.107.000		1.107.000	
7006						LOCUINTE, SERVICII SI DEZVOLTARE PUBLICA			138.000.000	138.000.000	138.000.000	138.000.000	35.403.659	102.596.341	
		70				CHELTUIELI DE CAPITAL			138.000.000	138.000.000	138.000.000	138.000.000	35.403.659	102.596.341	
		71				TITLUL XIII ACTIVE NEFINANCIARE			138.000.000	138.000.000	138.000.000	138.000.000	35.403.659	102.596.341	
		71	01			Active fixe			138.000.000	138.000.000	138.000.000	138.000.000	35.403.659	102.596.341	
		71	01	01		Constructii			138.000.000	138.000.000	138.000.000	138.000.000	35.403.659	102.596.341	

Conducatorul institutiei,

Conducatorul compartimentului
financiar-contabil

MUNICIPIUL BUCURESTI

CONTUL DE EXECUTIE AL IMPRUMUTURILOR INTERNE
30.9.2021

Pag. 1 - lei-

Capi- tol	Sub- capi- tol	Pa- ra- graf	Gru- pa / Titlu	Ar- ti- col	Ali- ne- at	Denumire indicator	Credite de angajament		Credite bugetare		Angajamente bugetare	Angajamente legale	Plati efectuate	Angajamente legale de platit	Cheltuieli efective
							aprobat la finele perioadei de raportare	trimestriale cumulate	aprobat la finele perioadei de raportare	trimestriale cumulate					
A						B	1	2	3	4	5	6	7	8=6-7	9
5007						CREDITE INTERNE			43.758.000	24.568.000	10.317.653	10.317.653	9.971.714	345.939	1.670.816
6507						INVATAMANT			3.147.000	3.147.000	3.147.000	3.147.000	2.801.061	345.939	
	04					Invatamant secundar			3.147.000	3.147.000	3.147.000	3.147.000	2.801.061	345.939	
		01				Invatamant secundar inferior			3.147.000	3.147.000	3.147.000	3.147.000	2.801.061	345.939	
6707						CULTURA, RECREERE SI RELIGIE			40.611.000	21.421.000	7.170.653	7.170.653	7.170.653		1.670.816
	05					Servicii recreative si sportive			40.611.000	21.421.000	7.170.653	7.170.653	7.170.653		1.670.816
		03				Intretinere gradini publice, parcuri									
		03				zone verzi, baze sportive si de agrement			40.611.000	21.421.000	7.170.653	7.170.653	7.170.653		1.670.816

MUNICIPIUL BUCURESTI

DETALIEREA CHELTUIELILOR
- imprumuturi interne -
30.9.2021

Pag. 2 - lei-

Capi- tol	Sub- capi- tol	Pa- ra- graf	Gru- pa / Titlu	Ar- fi- col	Ali- ne- at	Denumire indicator	Credite de angajament		Credite bugetare		Angajamente bugetare	Angajamente legale	Plati efectuate	Angajamente legale de platit	Cheltuieli efective
							aprobat la finele perioadei de raportare	trimestriale cumulate	aprobat la finele perioadei de raportare	trimestriale cumulate					
A						B	1	2	3	4	5	6	7	8=6-7	9
5007						CREDITE INTERNE			43.758.000	24.568.000	10.317.653	10.317.653	9.971.714	345.939	1.670.816
			70			CHELTUIELI DE CAPITAL			43.758.000	24.568.000	10.317.653	10.317.653	9.971.714	345.939	1.670.816
			71			TITLUL XIII ACTIVE NEFINANCIARE			43.758.000	24.568.000	10.317.653	10.317.653	9.971.714	345.939	1.670.816
			71	01		Active fixe			43.758.000	24.568.000	10.317.653	10.317.653	9.971.714	345.939	1.670.816
			71	01	01	Constructii			43.758.000	24.568.000	10.317.653	10.317.653	9.971.714	345.939	1.299.823
			71	01	03	Mobilier, aparatura birotica si alte active corporale									370.993
6507						INVATAMANT			3.147.000	3.147.000	3.147.000	3.147.000	2.801.061	345.939	
			70			CHELTUIELI DE CAPITAL			3.147.000	3.147.000	3.147.000	3.147.000	2.801.061	345.939	
			71			TITLUL XIII ACTIVE NEFINANCIARE			3.147.000	3.147.000	3.147.000	3.147.000	2.801.061	345.939	
			71	01		Active fixe			3.147.000	3.147.000	3.147.000	3.147.000	2.801.061	345.939	
			71	01	01	Constructii			3.147.000	3.147.000	3.147.000	3.147.000	2.801.061	345.939	
6707						CULTURA, RECREERE SI RELIGIE			40.611.000	21.421.000	7.170.653	7.170.653	7.170.653		1.670.816
			70			CHELTUIELI DE CAPITAL			40.611.000	21.421.000	7.170.653	7.170.653	7.170.653		1.670.816
			71			TITLUL XIII ACTIVE NEFINANCIARE			40.611.000	21.421.000	7.170.653	7.170.653	7.170.653		1.670.816
			71	01		Active fixe			40.611.000	21.421.000	7.170.653	7.170.653	7.170.653		1.670.816
			71	01	01	Constructii			40.611.000	21.421.000	7.170.653	7.170.653	7.170.653		1.299.823
			71	01	03	Mobilier, aparatura birotica si alte active corporale									370.993

Conducatorul institutiei,


Conducatorul compartimentului
financiar-contabil

MUNICIPIUL BUCURESTI

CONTUL DE EXECUTIE AL IMPRUMUTURILOR INTERNE
SECTIUNEA DE DEZVOLTARE
30.9.2021

Pag. 1 - lei-

Capi- tol	Sub- capi- tol	Pa- ra- graf	Gru- pa / Titlu	Ar- ti- col	Ali- ne- at	Denumire indicator	Credite de angajament		Credite bugetare		Angajamente bugetare	Angajamente legale	Plati efectuate	Angajamente legale de platit	Cheltuieli efective
							aprobat la finele perioadei de raportare	trimestriale cumulate	aprobat la finele perioadei de raportare	trimestriale cumulate					
A						B	1	2	3	4	5	6	7	8=6-7	9
5007						CREDITE INTERNE			43.758.000	24.568.000	10.317.653	10.317.653	9.971.714	345.939	1.670.816
			70			CHELTUIELI DE CAPITAL			43.758.000	24.568.000	10.317.653	10.317.653	9.971.714	345.939	1.670.816
			71			TITLUL XIII ACTIVE NEFINANCIARE			43.758.000	24.568.000	10.317.653	10.317.653	9.971.714	345.939	1.670.816
			71	01		Active fixe			43.758.000	24.568.000	10.317.653	10.317.653	9.971.714	345.939	1.670.816
			71	01	01	Constructii			43.758.000	24.568.000	10.317.653	10.317.653	9.971.714	345.939	1.299.823
			71	01	03	Mobilier, aparatura birotica si alte active corporale									370.993
6507						INVATAMANT			3.147.000	3.147.000	3.147.000	3.147.000	2.801.061	345.939	
			70			CHELTUIELI DE CAPITAL			3.147.000	3.147.000	3.147.000	3.147.000	2.801.061	345.939	
			71			TITLUL XIII ACTIVE NEFINANCIARE			3.147.000	3.147.000	3.147.000	3.147.000	2.801.061	345.939	
			71	01		Active fixe			3.147.000	3.147.000	3.147.000	3.147.000	2.801.061	345.939	
			71	01	01	Constructii			3.147.000	3.147.000	3.147.000	3.147.000	2.801.061	345.939	
6707						CULTURA, RECREERE SI RELIGIE			40.611.000	21.421.000	7.170.653	7.170.653	7.170.653		1.670.816
			70			CHELTUIELI DE CAPITAL			40.611.000	21.421.000	7.170.653	7.170.653	7.170.653		1.670.816
			71			TITLUL XIII ACTIVE NEFINANCIARE			40.611.000	21.421.000	7.170.653	7.170.653	7.170.653		1.670.816
			71	01		Active fixe			40.611.000	21.421.000	7.170.653	7.170.653	7.170.653		1.670.816
			71	01	01	Constructii			40.611.000	21.421.000	7.170.653	7.170.653	7.170.653		1.299.823
			71	01	03	Mobilier, aparatura birotica si alte active corporale									370.993



Conducatorul compartimentului
financiar-contabil

**CONTUL DE EXECUTIE AL INSTITUTIILOR PUBLICE FINANTATE
DIN VENITURI PROPRII SI SUBVENTII DIN BUGETUL LOCAL - VENITURI
30.9.2021**

Pag. 1 -lei-

Capi- tol	Sub- capi- tol	Pa- ra- graf	Gru- pa/ Titlu	Ar- ti- col	Ali- ne- at	Denumire indicator	Prevederi bugetare anuale aprobrate la finele perioadei de raportare	Prevederi bugetare trimestriale cumulate	Drepturi constatate			Incasari realizate	Stingeri pe alte cai decat incasari	Drepturi constatate de incasat
									Total, din care:	din anii precedenti	din anul curent			
A						B	1	2	3=4+5	4	5	6	7	8=3-6-7
0001	10					TOTAL VENITURI-VENITURI PROPRII,SUBVENTII	117.988.000	91.102.000	80.947.397	19.469.933	61.477.464	60.561.929		20.385.468
0002						I. VENITURI CURENTE	63.884.000	48.941.000	43.323.231	19.469.933	23.853.298	22.937.763		20.385.468
2900						C. VENITURI NEFISCALE	63.884.000	48.941.000	43.323.231	19.469.933	23.853.298	22.937.763		20.385.468
3000						C1. VENITURI DIN PROPRIETATE	4.273.000	3.251.000	988.512		988.512	988.512		
3010						VENITURI DIN PROPRIETATE	4.273.000	3.251.000	988.512		988.512	988.512		
	05					Venituri din concesiuni si inchirieri	4.086.000	3.089.000	658.512		658.512	658.512		
	30					Alte venituri din concesiuni si inchirieri de catre institutiile publice	4.086.000	3.089.000	658.512		658.512	658.512		
	50					Alte venituri din proprietate	187.000	162.000	330.000		330.000	330.000		
3300	10					C2. VANZARI DE BUNURI SI SERVICII	59.611.000	45.690.000	42.334.719	19.469.933	22.864.786	21.949.251		20.385.468
3310						VENITURI DIN PRESTARI DE SERVICII SI ALTE ACTIVITATI	36.016.000	29.622.000	36.220.826	19.469.933	16.750.893	15.835.358		20.385.468
	05					Taxe si alte venituri in invatamant	1.159.000	933.000	323.912		323.912	323.912		
	08					Venituri din prestari de servicii	1.474.000	1.378.000	1.919.278		1.919.278	1.919.278		
	14					Contributia elevilor si studentilor pentru internate, camine si cantine	17.952.000	14.172.000	5.811.918		5.811.918	5.811.918		
	17					Venituri din organizarea de cursuri de calificare si conversie profesionala, specializare si perfectionare	25.000	14.000						
	50					Alte venituri din prestari de servicii si alte activitati	15.406.000	13.125.000	28.165.718	19.469.933	8.695.785	7.780.250		20.385.468
3610						DIVERSE VENITURI	22.932.000	15.478.000	6.027.168		6.027.168	6.027.168		
	50					Alte venituri	22.932.000	15.478.000	6.027.168		6.027.168	6.027.168		
3710						TRANSFERURI VOLUNTARE, ALTELE DECAT SUBVENTILE	663.000	590.000	86.725		86.725	86.725		

Capi- tol	Sub- capi- tol	Pa- ra- graf	Gru- pa/ Titlu	Ar- ti- col	Ali- ne- at	Denumire indicator	Prevederi bugetare anuale aprobrate la finele perioadei de raportare	Prevederi bugetare trimestriale cumulate	Drepturi constatate			Incasari realizate	Stingeri pe alte cai decat incasari	Drepturi constatate de incasat
									Total, din care:	din anii precedenti	din anul curent			
A						B	1	2	3=4+5	4	5	6	7	8=3-6-7
3710	01					Donatii si sponsorizari	663.000	590.000	86.725		86.725	86.725		
	03					Varsaminte din sectiunea de functionare pentru finantarea sectiunii de dezvoltare a bugetului local	-102.000	-96.000	-169.022		-169.022	-169.022		
	04					Varsaminte din sectiunea de functionare	102.000	96.000	169.022		169.022	169.022		
4000	10					III. OPERATIUNI FINANCIARE			2.923.966		2.923.966	2.923.966		
4010						INCASARI DIN RAMBURSAREA IMPRUMUTURILOR ACORDATE			2.918.922		2.918.922	2.918.922		
	15					Sume utilizate din excedentul anului precedent pentru efectuarea de cheltuieli			2.918.922		2.918.922	2.918.922		
	01					Sume utilizate de administratiile locale din excedentul anului precedent pentru sectiunea de functionare			2.918.922		2.918.922	2.918.922		
4110						ALTE OPERATIUNI FINANCIARE			5.044		5.044	5.044		
	06					Sume din excedentul anului precedent pentru acoperirea golurilor temporare de casa			5.044		5.044	5.044		
4100	10					IV. SUBVENTII	54.104.000	42.161.000	34.700.200		34.700.200	34.700.200		
4310						SUBVENTII DE LA ALTE ADMINISTRATII	54.104.000	42.161.000	34.700.200		34.700.200	34.700.200		
	09					Subventii pentru institutii publice	53.457.000	41.520.000	34.700.200		34.700.200	34.700.200		
	19					Subventii pentru institutii publice	647.000	641.000						

**CONTUL DE EXECUTIE AL INSTITUTIILOR PUBLICE FINANTATE
DIN VENITURI PROPRII SI SUBVENTII DIN BUGETUL LOCAL - VENITURI
SECTIUNEA DE FUNCTIONARE
30.9.2021**

Pag. 1 -lei-

Capi- tol	Sub- capi- tol	Pa- ra- graf	Gru- pa/ Titlu	Ar- ti- col	Ali- ne- at	Denumire indicator	Prevederi bugetare anuale aprobrate la finele perioadei de raportare	Prevederi bugetare trimestriale cumulate	Drepturi constatate			Incasari realizate	Stingeri pe alte cai decat incasari	Drepturi constatate de incasat
									Total, din care:	din anii precedenti	din anul curent			
A						B	1	2	3=4+5	4	5	6	7	8=3-6-7
0001	10					TOTAL VENITURI-VENITURI PROPRII,SUBVENTII	117.239.000	90.365.000	80.778.375	19.469.933	61.308.442	60.392.907		20.385.468
0002						I. VENITURI CURENTE	63.782.000	48.845.000	43.154.209	19.469.933	23.684.276	22.768.741		20.385.468
2900						C. VENITURI NEFISCALE	63.782.000	48.845.000	43.154.209	19.469.933	23.684.276	22.768.741		20.385.468
3000						C1. VENITURI DIN PROPRIETATE	4.273.000	3.251.000	988.512		988.512	988.512		
3010						VENITURI DIN PROPRIETATE	4.273.000	3.251.000	988.512		988.512	988.512		
	05					Venituri din concesiuni si inchirieri	4.086.000	3.089.000	658.512		658.512	658.512		
	30					Alte venituri din concesiuni si inchirieri de catre institutiile publice	4.086.000	3.089.000	658.512		658.512	658.512		
	50					Alte venituri din proprietate	187.000	162.000	330.000		330.000	330.000		
3300	10					C2. VANZARI DE BUNURI SI SERVICII	59.509.000	45.594.000	42.165.697	19.469.933	22.695.764	21.780.229		20.385.468
3310						VENITURI DIN PRESTARI DE SERVICII SI ALTE ACTIVITATI	36.016.000	29.622.000	36.220.826	19.469.933	16.750.893	15.835.358		20.385.468
	05					Taxe si alte venituri in invatamant	1.159.000	933.000	323.912		323.912	323.912		
	08					Venituri din prestari de servicii	1.474.000	1.378.000	1.919.278		1.919.278	1.919.278		
	14					Contributia elevilor si studentilor pentru internate, camine si cantine	17.952.000	14.172.000	5.811.918		5.811.918	5.811.918		
	17					Venituri din organizarea de cursuri de calificare si conversie profesionala, specializare si perfectionare	25.000	14.000						
	50					Alte venituri din prestari de servicii si alte activitati	15.406.000	13.125.000	28.165.718	19.469.933	8.695.785	7.780.250		20.385.468
3610						DIVERSE VENITURI	22.932.000	15.478.000	6.027.168		6.027.168	6.027.168		
	50					Alte venituri	22.932.000	15.478.000	6.027.168		6.027.168	6.027.168		
3710						TRANSFERURI VOLUNTARE, ALTELE DECAT SUBVENTIILE	561.000	494.000	-82.297		-82.297	-82.297		

Capi- tol	Sub- capi- tol	Pa- ra- graf	Gru- pa/ Titlu	Ar- ti- col	Ali- ne- at	Denumire indicator	Prevederi bugetare anuale aprobrate la finele perioadei de raportare	Prevederi bugetare trimestriale cumulate	Drepturi constatate			Incasari realizate	Stingeri pe alte cai decat incasari	Drepturi constatate de incasat
									Total, din care:	din anii precedenti	din anul curent			
A						B	1	2	3=4+5	4	5	6	7	8=3-6-7
3710	01					Donatii si sponsorizari	663.000	590.000	86.725		86.725	86.725		
	03					Varsaminte din sectiunea de functionare pentru finantarea sectiunii de dezvoltare a bugetului local	-102.000	-96.000	-169.022		-169.022	-169.022		
4000	10					III. OPERATIUNI FINANCIARE			2.923.966		2.923.966	2.923.966		
4010						INCASARI DIN RAMBURSAREA IMPRUMUTURILOR ACORDATE			2.918.922		2.918.922	2.918.922		
	15					Sume utilizate din excedentul anului precedent pentru efectuarea de cheltuieli			2.918.922		2.918.922	2.918.922		
	01					Sume utilizate de administratiile locale din excedentul anului precedent pentru sectiunea de functionare			2.918.922		2.918.922	2.918.922		
4110						ALTE OPERATIUNI FINANCIARE			5.044		5.044	5.044		
	06					Sume din excedentul anului precedent pentru acoperirea golurilor temporare de casa			5.044		5.044	5.044		
4100	10					IV. SUBVENTII	53.457.000	41.520.000	34.700.200		34.700.200	34.700.200		
4310						SUBVENTII DE LA ALTE ADMINISTRATII	53.457.000	41.520.000	34.700.200		34.700.200	34.700.200		
	09					Subventii pentru institutii publice	53.457.000	41.520.000	34.700.200		34.700.200	34.700.200		

**CONTUL DE EXECUTIE AL INSTITUTIILOR PUBLICE FINANTATE
DIN VENITURI PROPRII SI SUBVENTII DIN BUGETUL LOCAL - VENITURI
SECTIUNEA DE DEZVOLTARE
30.9.2021**

Pag. 1 -lei-

Capi- tol	Sub- capi- tol	Pa- ra- graf	Gru- pa / Titlu	Ar- ti- col	Ali- ne- at	Denumire indicator	Prevederi bugetare anuale aprobrate la finele perioadei de raportare	Prevederi bugetare trimestriale cumulate	Drepturi constatate			Incasari realizate	Stingeri pe alte cai decat incasari	Drepturi constatate de incasat
									Total, din care:	din anii precedenti	din anul curent			
A						B	1	2	3=4+5	4	5	6	7	8=3-6-7
0001	10					TOTAL VENITURI-VENITURI PROPRII,SUBVENTII	749.000	737.000	169.022		169.022	169.022		
0002						I. VENITURI CURENTE	102.000	96.000	169.022		169.022	169.022		
2900						C. VENITURI NEFISCALE	102.000	96.000	169.022		169.022	169.022		
3300						C2. VANZARI DE BUNURI SI SERVICII	102.000	96.000	169.022		169.022	169.022		
3710						TRANSFERURI VOLUNTARE, ALTELE DECAT SUBVENTIILE	102.000	96.000	169.022		169.022	169.022		
	04					Varsaminte din sectiunea de functionare	102.000	96.000	169.022		169.022	169.022		
4100	10					IV. SUBVENTII	647.000	641.000						
4310						SUBVENTII DE LA ALTE ADMINISTRATII	647.000	641.000						
	19					Subventii pentru institutii publice	647.000	641.000						

MUNICIPIUL BUCURESTI

**CONTUL DE EXECUTIE AL INSTITUTIILOR PUBLICE FINANTATE
DIN VENITURI PROPRII SI SUBVENTII DIN BUGETUL LOCAL - CHELTUIELI
30.9.2021**

Pag. 1 - lei-

Capi- tol	Sub- capi- tol	Pa- ra- graf	Gru- pa / Titlu	Ar- ti- col	Ali- ne- at	Denumire indicator	Credite de angajament		Credite bugetare		Angajamente bugetare	Angajamente legale	Plati efectuate	Angajamente legale de platit	Cheltuieli efective
							aprobat la finele perioadei de raportare	trimestriale cumulate	aprobat la finele perioadei de raportare	trimestriale cumulate					
A						B	1	2	3	4	5	6	7	8=6-7	9
5010						TOTAL CHELTUIELI DIN VENITURI PROPRII SI SUBVENTII	100.000	60.000	124.263.000	94.502.000	91.337.706	91.272.706	52.428.203	38.844.503	49.895.258
5410						ALTE SERVICII PUBLICE GENERALE			7.643.000	5.886.000	7.643.000	7.643.000	5.118.836	2.524.164	5.090.762
	10					Servicii publice comunitare de evidenta a persoanelor			7.643.000	5.886.000	7.643.000	7.643.000	5.118.836	2.524.164	5.090.762
6110						ORDINE PUBLICA SI SIGURANTA NATIONALA			41.156.000	32.450.000	32.450.000	32.450.000	27.224.793	5.225.207	27.539.572
	03					Ordine publica			41.156.000	32.450.000	32.450.000	32.450.000	27.224.793	5.225.207	27.539.572
	04					Politia comunitara			41.156.000	32.450.000	32.450.000	32.450.000	27.224.793	5.225.207	27.539.572
6510						INVATAMANT			27.258.000	20.664.000	20.664.000	20.664.000	6.733.063	13.930.937	7.300.082
	03					Invatamant prescolar si primar			22.159.000	16.297.000	16.297.000	16.297.000	5.998.894	10.298.106	6.013.292
	01					Invatamant prescolar			20.198.000	14.752.000	14.752.000	14.752.000	5.573.566	9.178.434	5.582.750
	02					Invatamant primar			1.961.000	1.545.000	1.545.000	1.545.000	425.328	1.119.672	430.542
	04					Invatamant secundar			5.039.000	4.316.000	4.316.000	4.316.000	734.169	3.581.831	1.283.621
	01					Invatamant secundar inferior			1.716.000	1.476.000	1.476.000	1.476.000	113.805	1.362.195	113.886
	02					Invatamant secundar superior			3.323.000	2.840.000	2.840.000	2.840.000	620.364	2.219.636	1.169.735
	07					Invatamant nedefinibil prin nivel			60.000	51.000	51.000	51.000		51.000	3.169
	04					Invatamant special			60.000	51.000	51.000	51.000		51.000	3.169
6710						CULTURA, RECREERE SI RELIGIE			5.239.000	3.749.000	2.141.138	2.141.138	2.141.138		2.581.089
	50					Alte servicii in domeniile culturii, recreerii si religiei			5.239.000	3.749.000	2.141.138	2.141.138	2.141.138		2.581.089
6810						ASIGURARI SI ASISTENTA SOCIALA	100.000	60.000	2.189.000	1.488.000	1.488.000	1.423.000	917.139	505.861	917.169
	12					Unitati de asistenta medico-sociale			2.089.000	1.428.000	1.428.000	1.363.000	917.139	445.861	917.169
	50					Alte cheltuieli in domeniul asigurari- lor si asistentei sociale	100.000	60.000	100.000	60.000	60.000	60.000		60.000	
	50					Alte cheltuieli in domeniul asistentei sociale			100.000	60.000	60.000	60.000		60.000	

Capi- tol	Sub- capi- tol	Pa- ra- graf	Gru- pa / Titlu	Ar- ti- col	Ali- ne- at	Denumire indicator	Credite de angajament		Credite bugetare		Angajamente bugetare	Angajamente legale	Plati efectuate	Angajamente legale de platit	Cheltuieli efective
							aprobat la finele perioadei de raportare	trimestriale cumulate	aprobat la finele perioadei de raportare	trimestriale cumulate					
A						B	1	2	3	4	5	6	7	8=6-7	9
7010						LOCUINTE, SERVICII SI DEZVOLTARE PUBLICA			40.778.000	30.265.000	26.951.568	26.951.568	10.293.234	16.658.334	6.466.584
	04					Servicii si dezvoltare publica			7.825.000	6.344.000	6.344.000	6.344.000	5.047.666	1.296.334	5.781.063
	50					Alte servicii in domeniile locuintelor, serviciilor si dezvoltarii comunale			32.953.000	23.921.000	20.607.568	20.607.568	5.245.568	15.362.000	685.521

Capi- tol	Sub- capi- tol	Pa- ra- graf	Gru- pa / Titlu	Ar- ti- col	Ali- ne- at	Denumire indicator	Credite de angajament		Credite bugetare		Angajamente bugetare	Angajamente legale	Plati efectuate	Angajamente legale de platit	Cheltuieli efective
							aprobate la finele perioadei de raportare	trimestriale cumulate	aprobate la finele perioadei de raportare	trimestriale cumulate					
A						B	1	2	3	4	5	6	7	8=6-7	9
						active corporale			302.000	302.000	302.000	302.000	81.523	220.477	232.611
			71	01	30	Alte active fixe (inclusiv reparatii capitale)			458.000	458.000	58.000	10.000	940	9.060	97.095
5410						ALTE SERVICII PUBLICE GENERALE			7.643.000	5.886.000	7.643.000	7.643.000	5.118.836	2.524.164	5.090.762
			01			CHELTUIELI CURENTE			7.498.000	5.741.000	7.498.000	7.498.000	5.118.836	2.379.164	5.054.769
			10			TITLUL I CHELTUIELI DE PERSONAL			6.260.000	4.745.000	6.260.000	6.260.000	4.343.584	1.916.416	4.281.110
			10	01		Cheltuieli salariale in bani			6.120.000	4.640.000	6.120.000	6.120.000	4.249.755	1.870.245	4.186.844
			10	01	01	Salarii de baza			5.800.000	4.400.000	5.800.000	5.800.000	4.079.212	1.720.788	4.018.211
			10	01	17	Indemnizatii de hrana			320.000	240.000	320.000	320.000	170.543	149.457	168.633
			10	03		Contributii			140.000	105.000	140.000	140.000	93.829	46.171	94.266
			10	03	07	Contributia asiguratorie pentru munca			140.000	105.000	140.000	140.000	93.829	46.171	94.266
			20			TITLUL II BUNURI SI SERVICII			1.208.000	973.000	1.208.000	1.208.000	754.622	453.378	752.959
			20	01		Bunuri si servicii			1.058.000	835.000	1.058.000	1.058.000	710.780	347.220	718.904
			20	01	01	Furnituri de birou			25.000	20.000	25.000	25.000	19.781	5.219	16.270
			20	01	03	Incalzit, iluminat si forta motrica			115.000	95.000	115.000	115.000	94.579	20.421	94.579
			20	01	04	Apa, canal si salubritate			23.000	18.000	23.000	23.000	16.413	6.587	16.413
			20	01	05	Carburanti si lubrifianti			6.000	6.000	6.000	6.000	6.000		8.500
			20	01	08	Posta, telecomunicatii, radio, tv, internet			175.000	140.000	175.000	175.000	111.338	63.662	110.738
			20	01	30	Alte bunuri si servicii pentru intretinere si functionare			714.000	556.000	714.000	714.000	462.669	251.331	472.404
			20	05		Bunuri de natura obiectelor de inventar			100.000	100.000	100.000	100.000	9.787	90.213	
			20	05	30	Alte obiecte de inventar			100.000	100.000	100.000	100.000	9.787	90.213	
			20	30		Alte cheltuieli			50.000	38.000	50.000	50.000	34.055	15.945	34.055
			20	30	04	Chirii			40.000	30.000	40.000	40.000	27.467	12.533	27.467
			20	30	30	Alte cheltuieli cu bunuri si servicii			10.000	8.000	10.000	10.000	6.588	3.412	6.588

Capi- tol	Sub- capi- tol	Pa- ra- graf	Gru- pa / Titlu	Ar- ti- col	Ali- ne- at	Denumire indicator	Credite de angajament		Credite bugetare		Angajamente bugetare	Angajamente legale	Plati efectuate	Angajamente legale de platit	Cheltuieli efective
							aprobate la finele perioadei de raportare	trimestriale cumulate	aprobate la finele perioadei de raportare	trimestriale cumulate					
A						B	1	2	3	4	5	6	7	8=6-7	9
			59			TITLUL XI ALTE CHELTUIELI			30.000	23.000	30.000	30.000	20.630	9.370	20.700
			59	40		Sume aferente persoanelor cu handicap neincadrate			30.000	23.000	30.000	30.000	20.630	9.370	20.700
			70			CHELTUIELI DE CAPITAL			145.000	145.000	145.000	145.000		145.000	35.993
			71			TITLUL XIII ACTIVE NEFINANCIARE			145.000	145.000	145.000	145.000		145.000	35.993
			71	01		Active fixe			145.000	145.000	145.000	145.000		145.000	35.993
			71	01	02	Masini, echipamente si mijloace de transport									29.031
			71	01	03	Mobilier, aparatura birotica si alte active corporale			145.000	145.000	145.000	145.000		145.000	6.807
			71	01	30	Alte active fixe (inclusiv reparatii capitale)									155
6110						ORDINE PUBLICA SI SIGURANTA NATIONALA			41.156.000	32.450.000	32.450.000	32.450.000	27.224.793	5.225.207	27.539.572
			01			CHELTUIELI CURENTE			41.054.000	32.354.000	32.354.000	32.354.000	27.213.671	5.140.329	26.883.598
			10			TITLUL I CHELTUIELI DE PERSONAL			37.500.000	29.030.000	29.030.000	29.030.000	25.620.190	3.409.810	25.113.104
			10	01		Cheltuieli salariale in bani			31.515.000	24.275.000	24.275.000	24.275.000	21.650.689	2.624.311	21.182.761
			10	01	01	Salarii de baza			30.505.000	23.505.000	23.505.000	23.505.000	21.000.168	2.504.832	20.548.731
			10	01	06	Alte sporuri			1.010.000	770.000	770.000	770.000	650.521	119.479	634.030
			10	02		Cheltuieli salariale in natura			5.275.000	4.200.000	4.200.000	4.200.000	3.491.558	708.442	3.453.740
			10	02	02	Norme de hrana			5.275.000	4.200.000	4.200.000	4.200.000	3.491.558	708.442	3.453.740
			10	03		Contributii			710.000	555.000	555.000	555.000	477.943	77.057	476.603
			10	03	07	Contributia asiguratorie pentru munca			710.000	555.000	555.000	555.000	477.943	77.057	476.603
			20			TITLUL II BUNURI SI SERVICII			3.554.000	3.324.000	3.324.000	3.324.000	1.593.481	1.730.519	1.770.494
			20	01		Bunuri si servicii			1.985.000	1.882.000	1.882.000	1.882.000	1.204.198	677.802	1.307.896
			20	01	01	Furnituri de birou			35.000	30.000	30.000	30.000	16.537	13.463	26.562
			20	01	03	Incalzit, iluminat si forta motrica			160.000	125.000	125.000	125.000	103.687	21.313	108.771

Capi- tol	Sub- capi- tol	Pa- ra- graf	Gru- pa / Titlu	Ar- ti- col	Ali- ne- at	Denumire indicator	Credite de angajament		Credite bugetare		Angajamente bugetare	Angajamente legale	Plati efectuate	Angajamente legale de platit	Cheltuieli efective
							aprobat la finele perioadei de raportare	trimestriale cumulate	aprobat la finele perioadei de raportare	trimestriale cumulate					
A						B	1	2	3	4	5	6	7	8=6-7	9
						dispozitiilor legale			50.000	42.000	42.000	42.000	12.911	29.089	15.291
			20	30		Alte cheltuieli			346.000	305.000	305.000	305.000	195.908	109.092	266.611
			20	30	01	Reclama si publicitate			5.000	4.000	4.000	4.000	1.992	2.008	1.992
			20	30	03	Prime de asigurare non-viata			140.000	124.000	124.000	124.000	87.947	36.053	87.947
			20	30	04	Chirii			95.000	81.000	81.000	81.000	37.800	43.200	55.821
			20	30	30	Alte cheltuieli cu bunuri si servicii			106.000	96.000	96.000	96.000	68.169	27.831	120.851
			70			CHELTUIELI DE CAPITAL			102.000	96.000	96.000	96.000	11.122	84.878	655.974
			71			TITLUL XIII ACTIVE NEFINANCIARE			102.000	96.000	96.000	96.000	11.122	84.878	655.974
			71	01		Active fixe			102.000	96.000	96.000	96.000	11.122	84.878	655.974
			71	01	01	Constructii									2.813
			71	01	02	Masini, echipamente si mijloace de transport			92.000	86.000	86.000	86.000	10.182	75.818	591.806
			71	01	03	Mobilier, aparatura birotica si alte active corporale									3.395
			71	01	30	Alte active fixe (inclusiv reparatii capitale)			10.000	10.000	10.000	10.000	940	9.060	57.960
6510						INVATAMANT			27.258.000	20.664.000	20.664.000	20.664.000	6.733.063	13.930.937	7.300.082
			01			CHELTUIELI CURENTE			27.168.000	20.574.000	20.574.000	20.574.000	6.725.180	13.848.820	6.853.296
			10			TITLUL I CHELTUIELI DE PERSONAL			55.000	49.000	49.000	49.000	2.305	46.695	20.768
			10	01		Cheltuieli salariale in bani			52.000	46.000	46.000	46.000	2.305	43.695	20.288
			10	01	06	Alte sporuri									17.983
			10	01	11	Fond aferent platii cu ora			48.000	43.000	43.000	43.000	1.285	41.715	1.285
			10	01	15	Alocatii pentru transportul la si de la locul de munca			4.000	3.000	3.000	3.000	1.020	1.980	1.020
			10	03		Contributii			3.000	3.000	3.000	3.000		3.000	480
			10	03	07	Contributia asiguratorie pentru munca			3.000	3.000	3.000	3.000		3.000	480


Capi- tol	Sub- capi- tol	Pa- ra- graf	Gru- pa / Titlu	Ar- ti- col	Ali- ne- at	Denumire indicator	Credite de angajament		Credite bugetare		Angajamente bugetare	Angajamente legale	Plati efectuate	Angajamente legale de platit	Cheltuieli efective
							aprobate la finele perioadei de raportare	trimestriale cumulate	aprobate la finele perioadei de raportare	trimestriale cumulate					
A						B	1	2	3	4	5	6	7	8=6-7	9
			20			TITLUL II BUNURI SI SERVICII			26.869.000	20.305.000	20.305.000	20.305.000	6.594.301	13.710.699	6.703.954
			20	01		Bunuri si servicii			5.118.000	4.242.000	4.242.000	4.242.000	812.455	3.429.545	804.240
			20	01	01	Furnituri de birou			407.000	352.000	352.000	352.000	30.183	321.817	31.148
			20	01	02	Materiale pentru curatenie			536.000	458.000	458.000	458.000	19.305	438.695	10.301
			20	01	03	Incalzit, iluminat si forta motrica			494.000	404.000	404.000	404.000	82.007	321.993	82.006
			20	01	04	Apa, canal si salubritate			183.000	157.000	157.000	157.000	28.257	128.743	28.258
			20	01	05	Carburanti si lubrifianti			56.000	47.000	47.000	47.000	10.978	36.022	10.978
			20	01	06	Piese de schimb			27.000	25.000	25.000	25.000		25.000	
			20	01	07	Transport			73.000	67.000	67.000	67.000	11.595	55.405	11.595
			20	01	08	Posta, telecomunicatii, radio, tv, internet			644.000	530.000	530.000	530.000	96.983	433.017	91.586
			20	01	09	Materiale si prestari de servicii cu caracter functional			167.000	150.000	150.000	150.000	8.549	141.451	10.871
			20	01	30	Alte bunuri si servicii pentru intretinere si functionare			2.531.000	2.052.000	2.052.000	2.052.000	524.598	1.527.402	527.497
			20	02		Reparatii curente			101.000	91.000	91.000	91.000	23.791	67.209	23.791
			20	03		Hrana			19.676.000	14.255.000	14.255.000	14.255.000	5.586.152	8.668.848	5.590.906
			20	03	01	Hrana pentru oameni			19.676.000	14.255.000	14.255.000	14.255.000	5.586.152	8.668.848	5.590.906
			20	04		Medicamente si materiale sanitare			39.000	37.000	37.000	37.000		37.000	1.071
			20	04	01	Medicamente			21.000	21.000	21.000	21.000		21.000	
			20	04	02	Materiale sanitare			18.000	16.000	16.000	16.000		16.000	
			20	04	04	Dezinfectanti									1.071
			20	05		Bunuri de natura obiectelor de inventar			1.090.000	967.000	967.000	967.000	81.779	885.221	197.465
			20	05	01	Uniforme si echipament			35.000	34.000	34.000	34.000		34.000	
			20	05	03	Lenjerie si accesorii de pat			8.000	8.000	8.000	8.000		8.000	
			20	05	30	Alte obiecte de inventar			1.047.000	925.000	925.000	925.000	81.779	843.221	197.465

Capi- tol	Sub- capi- tol	Pa- ra- graf	Gru- pa / Titlu	Ar- ti- col	Ali- ne- at	Denumire indicator	Credite de angajament		Credite bugetare		Angajamente bugetare	Angajamente legale	Plati efectuate	Angajamente legale de platit	Cheltuieli efective
							aprobat la finele perioadei de raportare	trimestriale cumulate	aprobat la finele perioadei de raportare	trimestriale cumulate					
A						B	1	2	3	4	5	6	7	8=6-7	9
						(inclusiv reparatii capitale)									15.634
6710						CULTURA, RECREERE SI RELIGIE			5.239.000	3.749.000	2.141.138	2.141.138	2.141.138		2.581.089
01						CHELTUIELI CURENTE			4.839.000	3.349.000	2.141.138	2.141.138	2.141.138		2.581.089
10						TITLUL I CHELTUIELI DE PERSONAL			1.229.000	977.000	883.658	883.658	883.658		881.629
10 01						Cheltuieli salariale in bani			1.199.000	954.000	864.332	864.332	864.332		862.474
10 01 01						Salarii de baza			1.127.000	900.000	821.393	821.393	821.393		820.557
10 01 17						Indemnizatii de hrana			72.000	54.000	42.939	42.939	42.939		41.917
10 03						Contributii			30.000	23.000	19.326	19.326	19.326		19.155
10 03 07						Contributia asiguratorie pentru munca			30.000	23.000	19.326	19.326	19.326		19.155
20						TITLUL II BUNURI SI SERVICII			214.000	172.000	97.512	97.512	97.512		100.493
20 01						Bunuri si servicii			214.000	172.000	97.512	97.512	97.512		100.493
20 01 01						Furnituri de birou			8.000	7.000	915	915	915		3.592
20 01 02						Materiale pentru curatenie			6.000	5.000	1.275	1.275	1.275		653
20 01 03						Incalzit, iluminat si forta motrica			5.000	4.000	1.001	1.001	1.001		1.001
20 01 04						Apa, canal si salubritate			8.000	7.000	3.976	3.976	3.976		4.370
20 01 05						Carburanti si lubrifianti			4.000	4.000	4.000	4.000	4.000		5
20 01 08						Posta, telecomunicatii, radio, tv, internet			70.000	60.000	47.396	47.396	47.396		47.396
20 01 30						Alte bunuri si servicii pentru intretinere si functionare			113.000	85.000	38.949	38.949	38.949		43.476
59						TITLUL XI ALTE CHELTUIELI			3.396.000	2.200.000	1.159.968	1.159.968	1.159.968		1.598.967
59 22						Actiuni cu caracter stiintific si social-cultural			3.396.000	2.200.000	1.159.968	1.159.968	1.159.968		1.598.967
70						CHELTUIELI DE CAPITAL			400.000	400.000					
71						TITLUL XIII ACTIVE NEFINANCIARE			400.000	400.000					
71 01						Active fixe			400.000	400.000					

Capi- tol	Sub- capi- tol	Pa- ra- graf	Gru- pa / Titlu	Ar- ti- col	Ali- ne- at	Denumire indicator	Credite de angajament		Credite bugetare		Angajamente bugetare	Angajamente legale	Plati efectuate	Angajamente legale de platit	Cheltuieli efective
							aprobat la finele perioadei de raportare	trimestriale cumulate	aprobat la finele perioadei de raportare	trimestriale cumulate					
A						B	1	2	3	4	5	6	7	8=6-7	9
			71	01	30	Alte active fixe (inclusiv reparatii capitale)			400.000	400.000					
6810						ASIGURARI SI ASISTENTA SOCIALA	100.000	60.000	2.189.000	1.488.000	1.488.000	1.423.000	917.139	505.861	917.169
			01			CHELTUIELI CURENTE	100.000	60.000	2.039.000	1.338.000	1.338.000	1.321.000	843.499	477.501	843.529
			20			TITLUL II BUNURI SI SERVICII	100.000	60.000	2.039.000	1.338.000	1.338.000	1.321.000	843.499	477.501	843.529
			20	01		Bunuri si servicii	50.000	20.000	1.624.000	1.054.000	1.054.000	1.051.000	734.097	316.903	734.097
			20	01	01	Furnituri de birou	50.000	20.000	77.000	44.000	44.000	44.000	15.623	28.377	15.623
			20	01	02	Materiale pentru curatenie			8.000	3.000	3.000				
			20	01	04	Apa, canal si salubritate			12.000	7.000	7.000	7.000	4.494	2.506	4.494
			20	01	05	Carburanti si lubrifianti			2.000						
			20	01	06	Piese de schimb			25.000	15.000	15.000	15.000	456	14.544	456
			20	01	09	Materiale si prestari de servicii cu caracter functional			8.000	4.000	4.000	4.000	1.190	2.810	1.190
			20	01	30	Alte bunuri si servicii pentru intretinere si functionare			1.492.000	981.000	981.000	981.000	712.334	268.666	712.334
			20	02		Reparatii curente			26.000	14.000	14.000				
			20	04		Medicamente si materiale sanitare			221.000	148.000	148.000	148.000	89.359	58.641	89.389
			20	04	01	Medicamente			11.000	8.000	8.000	8.000	6.104	1.896	6.104
			20	04	02	Materiale sanitare			154.000	104.000	104.000	104.000	70.043	33.957	70.073
			20	04	04	Dezinfectanti			56.000	36.000	36.000	36.000	13.212	22.788	13.212
			20	05		Bunuri de natura obiectelor de inventar	50.000	40.000	107.000	88.000	88.000	88.000	14.949	73.051	14.949
			20	05	01	Uniforme si echipament			19.000	18.000	18.000	18.000	2.815	15.185	2.815
			20	05	30	Alte obiecte de inventar	50.000	40.000	88.000	70.000	70.000	70.000	12.134	57.866	12.134
			20	13		Pregatire profesionala			36.000	20.000	20.000	20.000	3.920	16.080	3.920
			20	30		Alte cheltuieli			25.000	14.000	14.000	14.000	1.174	12.826	1.174
			20	30	30	Alte cheltuieli cu bunuri si servicii			25.000	14.000	14.000	14.000	1.174	12.826	1.174

Conducatorul institutului

Conducatorul compartimentului
finanțiar-contabil



Handwritten signature of the financial-accounting department head.

Capi- tol	Sub- capi- tol	Pa- ra- graf	Gru- pa / Titlu	Ar- ti- col	Ali- ne- at	Denumire indicator	Credite de angajament		Credite bugetare		Angajamente bugetare	Angajamente legale	Plati efectuate	Angajamente legale de platit	Cheltuieli efective
							aprobate la finele perioadei de raportare	trimestriale cumulate	aprobate la finele perioadei de raportare	trimestriale cumulate					
A						B	1	2	3	4	5	6	7	8=6-7	9
						activelor fixe pentru armata			7.000	7.000	7.000	7.000		7.000	
			20	16		Studii si cercetari			3.000	3.000	3.000	3.000		3.000	
			20	25		Cheltuieli judiciare si extrajudiciare derivate din actiuni in reprezentarea intereselor statului, potrivit dispozitiilor legale			50.000	42.000	42.000	42.000	12.911	29.089	15.291
			20	30		Alte cheltuieli			4.133.000	3.347.000	3.083.300	3.083.300	1.274.861	1.808.439	458.966
			20	30	01	Reclama si publicitate			5.000	4.000	4.000	4.000	1.992	2.008	1.992
			20	30	03	Prime de asigurare non-viata			142.000	126.000	126.000	126.000	87.947	38.053	87.947
			20	30	04	Chirii			151.000	127.000	137.000	137.000	65.267	71.733	83.288
			20	30	30	Alte cheltuieli cu bunuri si servicii			3.835.000	3.090.000	2.816.300	2.816.300	1.119.655	1.696.645	285.739
			57			TITLUL VIII ASISTENTA SOCIALA			244.000	220.000	220.000	220.000	128.574	91.426	128.574
			57	02		Ajutoare sociale			244.000	220.000	220.000	220.000	128.574	91.426	128.574
			57	02	02	Ajutoare sociale in natura			244.000	220.000	220.000	220.000	128.574	91.426	128.574
			59			TITLUL XI ALTE CHELTUIELI			3.426.000	2.223.000	1.189.968	1.189.968	1.180.598	9.370	1.619.667
			59	22		Actiuni cu caracter stiintific si social-cultural			3.396.000	2.200.000	1.159.968	1.159.968	1.159.968		1.598.967
			59	40		Sume aferente persoanelor cu handicap neincadrate			30.000	23.000	30.000	30.000	20.630	9.370	20.700
5410						ALTE SERVICII PUBLICE GENERALE			7.498.000	5.741.000	7.498.000	7.498.000	5.118.836	2.379.164	5.054.769
			01			CHELTUIELI CURENTE			7.498.000	5.741.000	7.498.000	7.498.000	5.118.836	2.379.164	5.054.769
			10			TITLUL I CHELTUIELI DE PERSONAL			6.260.000	4.745.000	6.260.000	6.260.000	4.343.584	1.916.416	4.281.110
			10	01		Cheltuieli salariale in bani			6.120.000	4.640.000	6.120.000	6.120.000	4.249.755	1.870.245	4.186.844
			10	01	01	Salarii de baza			5.800.000	4.400.000	5.800.000	5.800.000	4.079.212	1.720.788	4.018.211
			10	01	17	Indemnizatii de hrana			320.000	240.000	320.000	320.000	170.543	149.457	168.633
			10	03		Contributii			140.000	105.000	140.000	140.000	93.829	46.171	94.266

Capi- tol	Sub- capi- tol	Pa- ra- graf	Gru- pa / Titlu	Ar- ti- col	Ali- ne- at	Denumire indicator	Credite de angajament		Credite bugetare		Angajamente bugetare	Angajamente legale	Plati efectuate	Angajamente legale de platit	Cheltuieli efective
							aprobat la finele perioadei de raportare	trimestriale cumulate	aprobat la finele perioadei de raportare	trimestriale cumulate					
A						B	1	2	3	4	5	6	7	8=6-7	9
			10	03	07	Contributia asiguratorie pentru munca			140.000	105.000	140.000	140.000	93.829	46.171	94.266
			20			TITLUL II BUNURI SI SERVICII			1.208.000	973.000	1.208.000	1.208.000	754.622	453.378	752.959
			20	01		Bunuri si servicii			1.058.000	835.000	1.058.000	1.058.000	710.780	347.220	718.904
			20	01	01	Furnituri de birou			25.000	20.000	25.000	25.000	19.781	5.219	16.270
			20	01	03	Incalzit, iluminat si forta motrica			115.000	95.000	115.000	115.000	94.579	20.421	94.579
			20	01	04	Apa, canal si salubritate			23.000	18.000	23.000	23.000	16.413	6.587	16.413
			20	01	05	Carburanti si lubrifianti			6.000	6.000	6.000	6.000	6.000		8.500
			20	01	08	Posta, telecomunicatii, radio, tv, internet			175.000	140.000	175.000	175.000	111.338	63.662	110.738
			20	01	30	Alte bunuri si servicii pentru intretinere si functionare			714.000	556.000	714.000	714.000	462.669	251.331	472.404
			20	05		Bunuri de natura obiectelor de inventar			100.000	100.000	100.000	100.000	9.787	90.213	
			20	05	30	Alte obiecte de inventar			100.000	100.000	100.000	100.000	9.787	90.213	
			20	30		Alte cheltuieli			50.000	38.000	50.000	50.000	34.055	15.945	34.055
			20	30	04	Chirii			40.000	30.000	40.000	40.000	27.467	12.533	27.467
			20	30	30	Alte cheltuieli cu bunuri si servicii			10.000	8.000	10.000	10.000	6.588	3.412	6.588
			59			TITLUL XI ALTE CHELTUIELI			30.000	23.000	30.000	30.000	20.630	9.370	20.700
			59	40		Sume aferente persoanelor cu handicap neincadrate			30.000	23.000	30.000	30.000	20.630	9.370	20.700
6110						ORDINE PUBLICA SI SIGURANTA NATIONALA			41.054.000	32.354.000	32.354.000	32.354.000	27.213.671	5.140.329	26.883.598
			01			CHELTUIELI CURENTE			41.054.000	32.354.000	32.354.000	32.354.000	27.213.671	5.140.329	26.883.598
			10			TITLUL I CHELTUIELI DE PERSONAL			37.500.000	29.030.000	29.030.000	29.030.000	25.620.190	3.409.810	25.113.104
			10	01		Cheltuieli salariale in bani			31.515.000	24.275.000	24.275.000	24.275.000	21.650.689	2.624.311	21.182.761
			10	01	01	Salarii de baza			30.505.000	23.505.000	23.505.000	23.505.000	21.000.168	2.504.832	20.548.731
			10	01	06	Alte sporuri			1.010.000	770.000	770.000	770.000	650.521	119.479	634.030
			10	02		Cheltuieli salariale in natura			5.275.000	4.200.000	4.200.000	4.200.000	3.491.558	708.442	3.453.740

Capi- tol	Sub- capi- tol	Pa- ra- graf	Gru- pa / Titlu	Ar- ti- col	Ali- ne- at	Denumire indicator	Credite de angajament		Credite bugetare		Angajamente bugetare	Angajamente legale	Plati efectuate	Angajamente legale de platit	Cheltuieli efective
							aprobat la finele perioadei de raportare	trimestriale cumulate	aprobat la finele perioadei de raportare	trimestriale cumulate					
A						B	1	2	3	4	5	6	7	8=6-7	9
			10	02	02	Norme de hrana			5.275.000	4.200.000	4.200.000	4.200.000	3.491.558	708.442	3.453.740
			10	03		Contributii			710.000	555.000	555.000	555.000	477.943	77.057	476.603
			10	03	07	Contributia asiguratorie pentru munca			710.000	555.000	555.000	555.000	477.943	77.057	476.603
			20			TITLUL II BUNURI SI SERVICII			3.554.000	3.324.000	3.324.000	3.324.000	1.593.481	1.730.519	1.770.494
			20	01		Bunuri si servicii			1.985.000	1.882.000	1.882.000	1.882.000	1.204.198	677.802	1.307.896
			20	01	01	Furnituri de birou			35.000	30.000	30.000	30.000	16.537	13.463	26.562
			20	01	03	Incalzit, iluminat si forta motrica			160.000	125.000	125.000	125.000	103.687	21.313	108.771
			20	01	04	Apa, canal si salubritate			30.000	25.000	25.000	25.000	24.758	242	29.945
			20	01	05	Carburanti si lubrifianti			400.000	362.000	362.000	362.000	331.207	30.793	289.931
			20	01	08	Posta, telecomunicatii, radio, tv, internet			300.000	280.000	280.000	280.000	217.044	62.956	221.451
			20	01	09	Materiale si prestari de servicii cu caracter functional			750.000	750.000	750.000	750.000	401.217	348.783	442.596
			20	01	30	Alte bunuri si servicii pentru intretinere si functionare			310.000	310.000	310.000	310.000	109.748	200.252	188.640
			20	02		Reparatii curente			373.000	350.000	350.000	350.000	160.555	189.445	162.401
			20	03		Hrana			15.000	11.000	11.000	11.000	10.300	700	10.300
			20	03	01	Hrana pentru oameni			15.000	11.000	11.000	11.000	10.300	700	10.300
			20	05		Bunuri de natura obiectelor de inventar			707.000	669.000	669.000	669.000	5.438	663.562	3.061
			20	05	01	Uniforme si echipament			635.000	600.000	600.000	600.000	166	599.834	
			20	05	30	Alte obiecte de inventar			72.000	69.000	69.000	69.000	5.272	63.728	3.061
			20	06		Deplasari, detasari, transferari			20.000	11.000	11.000	11.000		11.000	
			20	06	01	Deplasari interne, detasari, transferari			20.000	11.000	11.000	11.000		11.000	
			20	11		Carti, publicatii si materiale documentare			1.000	1.000	1.000	1.000		1.000	763
			20	12		Consultanta si expertiza			15.000	11.000	11.000	11.000	700	10.300	700

Capi- tol	Sub- capi- tol	Pa- ra- graf	Gru- pa / Titlu	Ar- ti- col	Ali- ne- at	Denumire indicator	Credite de angajament		Credite bugetare		Angajamente bugetare	Angajamente legale	Plati efectuate	Angajamente legale de platit	Cheltuieli efective
							aprobat la finele perioadei de raportare	trimestriale cumulate	aprobat la finele perioadei de raportare	trimestriale cumulate					
A						B	1	2	3	4	5	6	7	8=6-7	9
			20	13		Pregatire profesionala			25.000	25.000	25.000	25.000	750	24.250	750
			20	14		Protectia muncii			10.000	10.000	10.000	10.000	2.721	7.279	2.721
			20	15		Munitie, furnituri si armament de natura activelor fixe pentru armata			7.000	7.000	7.000	7.000		7.000	
			20	25		Cheltuieli judiciare si extrajudiciare derivate din actiuni in reprezentarea intereselor statului, potrivit dispozitiilor legale			50.000	42.000	42.000	42.000	12.911	29.089	15.291
			20	30		Alte cheltuieli			346.000	305.000	305.000	305.000	195.908	109.092	266.611
			20	30	01	Reclama si publicitate			5.000	4.000	4.000	4.000	1.992	2.008	1.992
			20	30	03	Prime de asigurare non-viata			140.000	124.000	124.000	124.000	87.947	36.053	87.947
			20	30	04	Chirii			95.000	81.000	81.000	81.000	37.800	43.200	55.821
			20	30	30	Alte cheltuieli cu bunuri si servicii			106.000	96.000	96.000	96.000	68.169	27.831	120.851
6510						INVATAMANT			27.168.000	20.574.000	20.574.000	20.574.000	6.725.180	13.848.820	6.853.296
			01			CHELTUIELI CURENTE			27.168.000	20.574.000	20.574.000	20.574.000	6.725.180	13.848.820	6.853.296
			10			TITLUL I CHELTUIELI DE PERSONAL			55.000	49.000	49.000	49.000	2.305	46.695	20.768
			10	01		Cheltuieli salariale in bani			52.000	46.000	46.000	46.000	2.305	43.695	20.288
			10	01	06	Alte sporuri									17.983
			10	01	11	Fond aferent platii cu ora			48.000	43.000	43.000	43.000	1.285	41.715	1.285
			10	01	15	Alocatii pentru transportul la si de la locul de munca			4.000	3.000	3.000	3.000	1.020	1.980	1.020
			10	03		Contributii			3.000	3.000	3.000	3.000		3.000	480
			10	03	07	Contributia asiguratorie pentru munca			3.000	3.000	3.000	3.000		3.000	480
			20			TITLUL II BUNURI SI SERVICII			26.869.000	20.305.000	20.305.000	20.305.000	6.594.301	13.710.699	6.703.954
			20	01		Bunuri si servicii			5.118.000	4.242.000	4.242.000	4.242.000	812.455	3.429.545	804.240
			20	01	01	Furnituri de birou			407.000	352.000	352.000	352.000	30.183	321.817	31.148


Capi- tol	Sub- capi- tol	Pa- ra- graf	Gru- pa / Titlu	Ar- ti- col	Ali- ne- at	Denumire indicator	Credite de angajament		Credite bugetare		Angajamente bugetare	Angajamente legale	Plati efectuate	Angajamente legale de platit	Cheltuieli efective
							aprobrate la finele perioadei de raportare	trimestriale cumulate	aprobrate la finele perioadei de raportare	trimestriale cumulate					
A						B	1	2	3	4	5	6	7	8=6-7	9
			20	01	02	Materiale pentru curatenie			536.000	458.000	458.000	458.000	19.305	438.695	10.301
			20	01	03	Incalzit, iluminat si forta motrica			494.000	404.000	404.000	404.000	82.007	321.993	82.006
			20	01	04	Apa, canal si salubritate			183.000	157.000	157.000	157.000	28.257	128.743	28.258
			20	01	05	Carburanti si lubrifianti			56.000	47.000	47.000	47.000	10.978	36.022	10.978
			20	01	06	Piese de schimb			27.000	25.000	25.000	25.000		25.000	
			20	01	07	Transport			73.000	67.000	67.000	67.000	11.595	55.405	11.595
			20	01	08	Posta, telecomunicatii, radio, tv, internet			644.000	530.000	530.000	530.000	96.983	433.017	91.586
			20	01	09	Materiale si prestari de servicii cu caracter functional			167.000	150.000	150.000	150.000	8.549	141.451	10.871
			20	01	30	Alte bunuri si servicii pentru intretinere si functionare			2.531.000	2.052.000	2.052.000	2.052.000	524.598	1.527.402	527.497
			20	02		Reparatii curente			101.000	91.000	91.000	91.000	23.791	67.209	23.791
			20	03		Hrana			19.676.000	14.255.000	14.255.000	14.255.000	5.586.152	8.668.848	5.590.906
			20	03	01	Hrana pentru oameni			19.676.000	14.255.000	14.255.000	14.255.000	5.586.152	8.668.848	5.590.906
			20	04		Medicamente si materiale sanitare			39.000	37.000	37.000	37.000		37.000	1.071
			20	04	01	Medicamente			21.000	21.000	21.000	21.000		21.000	
			20	04	02	Materiale sanitare			18.000	16.000	16.000	16.000		16.000	
			20	04	04	Dezinfectanti									1.071
			20	05		Bunuri de natura obiectelor de inventar			1.090.000	967.000	967.000	967.000	81.779	885.221	197.465
			20	05	01	Uniforme si echipament			35.000	34.000	34.000	34.000		34.000	
			20	05	03	Lenjerie si accesorii de pat			8.000	8.000	8.000	8.000		8.000	
			20	05	30	Alte obiecte de inventar			1.047.000	925.000	925.000	925.000	81.779	843.221	197.465
			20	06		Deplasari, detasari, transferari			209.000	190.000	190.000	190.000	13.162	176.838	13.127
			20	06	01	Deplasari interne, detasari, transferari			168.000	150.000	150.000	150.000	13.162	136.838	13.127
			20	06	02	Deplasari in strainatate			41.000	40.000	40.000	40.000		40.000	

Capi- tol	Sub- capi- tol	Pa- ra- graf	Gru- pa / Titlu	Ar- ti- col	Ali- ne- at	Denumire indicator	Credite de angajament		Credite bugetare		Angajamente bugetare	Angajamente legale	Plati efectuate	Angajamente legale de platit	Cheltuieli efective
							aprobat la finele perioadei de raportare	trimestriale cumulate	aprobat la finele perioadei de raportare	trimestriale cumulate					
A						B	1	2	3	4	5	6	7	8=6-7	9
			20	09		Materiale de laborator			3.000	3.000	3.000	3.000		3.000	
			20	11		Carti, publicatii si materiale documentare			116.000	103.000	103.000	103.000	3.951	99.049	
			20	12		Consultanta si expertiza			2.000	2.000	2.000	2.000		2.000	
			20	13		Pregatire profesionala			272.000	236.000	236.000	236.000	5.072	230.928	5.072
			20	14		Protectia muncii			14.000	14.000	14.000	14.000		14.000	
			20	16		Studii si cercetari			3.000	3.000	3.000	3.000		3.000	
			20	30		Alte cheltuieli			226.000	162.000	162.000	162.000	67.939	94.061	68.282
			20	30	03	Prime de asigurare non-viata			2.000	2.000	2.000	2.000		2.000	
			20	30	04	Chirii			16.000	16.000	16.000	16.000		16.000	
			20	30	30	Alte cheltuieli cu bunuri si servicii			208.000	144.000	144.000	144.000	67.939	76.061	68.282
			57			TITLUL VIII ASISTENTA SOCIALA			244.000	220.000	220.000	220.000	128.574	91.426	128.574
			57	02		Ajutoare sociale			244.000	220.000	220.000	220.000	128.574	91.426	128.574
			57	02	02	Ajutoare sociale in natura			244.000	220.000	220.000	220.000	128.574	91.426	128.574
						CULTURA, RECREERE SI RELIGIE			4.839.000	3.349.000	2.141.138	2.141.138	2.141.138		2.581.089
			01			CHELTUIELI CURENTE			4.839.000	3.349.000	2.141.138	2.141.138	2.141.138		2.581.089
			10			TITLUL I CHELTUIELI DE PERSONAL			1.229.000	977.000	883.658	883.658	883.658		881.629
			10	01		Cheltuieli salariale in bani			1.199.000	954.000	864.332	864.332	864.332		862.474
			10	01	01	Salarii de baza			1.127.000	900.000	821.393	821.393	821.393		820.557
			10	01	17	Indemnizatii de hrana			72.000	54.000	42.939	42.939	42.939		41.917
			10	03		Contributii			30.000	23.000	19.326	19.326	19.326		19.155
			10	03	07	Contributia asiguratorie pentru munca			30.000	23.000	19.326	19.326	19.326		19.155
			20			TITLUL II BUNURI SI SERVICII			214.000	172.000	97.512	97.512	97.512		100.493
			20	01		Bunuri si servicii			214.000	172.000	97.512	97.512	97.512		100.493
			20	01	01	Furnituri de birou			8.000	7.000	915	915	915		3.592
			20	01	02	Materiale pentru curatenie			6.000	5.000	1.275	1.275	1.275		653

Capi- tol	Sub- capi- tol	Pa- ra- graf	Gru- pa / Titlu	Ar- ti- col	Ali- ne- at	Denumire indicator	Credite de angajament		Credite bugetare		Angajamente bugetare	Angajamente legale	Plati efectuate	Angajamente legale de platit	Cheltuieli efective
							aprobate la finele perioadei de raportare	trimestriale cumulate	aprobate la finele perioadei de raportare	trimestriale cumulate					
A						B	1	2	3	4	5	6	7	8=6-7	9
			20	01	03	Incalzit, iluminat si forta motrica			5.000	4.000	1.001	1.001	1.001		1.001
			20	01	04	Apa, canal si salubritate			8.000	7.000	3.976	3.976	3.976		4.370
			20	01	05	Carburanti si lubrifianti			4.000	4.000	4.000	4.000	4.000		5
			20	01	08	Posta, telecomunicatii, radio, tv, internet			70.000	60.000	47.396	47.396	47.396		47.396
			20	01	30	Alte bunuri si servicii pentru intretinere si functionare			113.000	85.000	38.949	38.949	38.949		43.476
			59			TITLUL XI ALTE CHELTUIELI			3.396.000	2.200.000	1.159.968	1.159.968	1.159.968		1.598.967
			59	22		Actiuni cu caracter stiintific si social-cultural			3.396.000	2.200.000	1.159.968	1.159.968	1.159.968		1.598.967
6810						ASIGURARI SI ASISTENTA SOCIALA	100.000	60.000	2.039.000	1.338.000	1.338.000	1.321.000	843.499	477.501	843.529
			01			CHELTUIELI CURENTE	100.000	60.000	2.039.000	1.338.000	1.338.000	1.321.000	843.499	477.501	843.529
			20			TITLUL II BUNURI SI SERVICII	100.000	60.000	2.039.000	1.338.000	1.338.000	1.321.000	843.499	477.501	843.529
			20	01		Bunuri si servicii	50.000	20.000	1.624.000	1.054.000	1.054.000	1.051.000	734.097	316.903	734.097
			20	01	01	Furnituri de birou	50.000	20.000	77.000	44.000	44.000	44.000	15.623	28.377	15.623
			20	01	02	Materiale pentru curatenie			8.000	3.000	3.000				
			20	01	04	Apa, canal si salubritate			12.000	7.000	7.000	7.000	4.494	2.506	4.494
			20	01	05	Carburanti si lubrifianti			2.000						
			20	01	06	Piese de schimb			25.000	15.000	15.000	15.000	456	14.544	456
			20	01	09	Materiale si prestari de servicii cu caracter functional			8.000	4.000	4.000	4.000	1.190	2.810	1.190
			20	01	30	Alte bunuri si servicii pentru intretinere si functionare			1.492.000	981.000	981.000	981.000	712.334	268.666	712.334
			20	02		Reparatii curente			26.000	14.000	14.000				
			20	04		Medicamente si materiale sanitare			221.000	148.000	148.000	148.000	89.359	58.641	89.389
			20	04	01	Medicamente			11.000	8.000	8.000	8.000	6.104	1.896	6.104

Capi- tol	Sub- capi- tol	Pa- ra- graf	Gru- pa / Titlu	Ar- ti- col	Ali- ne- at	Denumire indicator	Credite de angajament		Credite bugetare		Angajamente bugetare	Angajamente legale	Plati efectuate	Angajamente legale de platit	Cheltuieli efective
							aprobate la finele perioadei de raportare	trimestriale cumulate	aprobate la finele perioadei de raportare	trimestriale cumulate					
A						B	1	2	3	4	5	6	7	8=6-7	9
			20	04	02	Materiale sanitare			154.000	104.000	104.000	104.000	70.043	33.957	70.073
			20	04	04	Dezinfectanti			56.000	36.000	36.000	36.000	13.212	22.788	13.212
			20	05		Bunuri de natura obiectelor de inventar	50.000	40.000	107.000	88.000	88.000	88.000	14.949	73.051	14.949
			20	05	01	Uniforme si echipament			19.000	18.000	18.000	18.000	2.815	15.185	2.815
			20	05	30	Alte obiecte de inventar	50.000	40.000	88.000	70.000	70.000	70.000	12.134	57.866	12.134
			20	13		Pregatire profesionala			36.000	20.000	20.000	20.000	3.920	16.080	3.920
			20	30		Alte cheltuieli			25.000	14.000	14.000	14.000	1.174	12.826	1.174
			20	30	30	Alte cheltuieli cu bunuri si servicii			25.000	14.000	14.000	14.000	1.174	12.826	1.174
7010						LOCUINTE, SERVICII SI DEZVOLTARE PUBLICA			40.778.000	30.265.000	26.951.568	26.951.568	10.293.234	16.658.334	5.063.380
			01			CHELTUIELI CURENTE			40.778.000	30.265.000	26.951.568	26.951.568	10.293.234	16.658.334	5.063.380
			10			TITLUL I CHELTUIELI DE PERSONAL			8.390.000	5.645.000	5.575.724	5.575.724	2.551.331	3.024.393	2.232.786
			10	01		Cheltuieli salariale in bani			8.205.000	5.502.000	5.438.030	5.438.030	2.495.122	2.942.908	2.182.746
			10	01	01	Salarii de baza			7.643.000	5.093.000	5.050.924	5.050.537	2.341.543	2.708.994	2.060.684
			10	01	05	Sporuri pentru conditii de munca			26.000	18.000					
			10	01	06	Alte sporuri			60.000	48.000	48.000	48.387	23.387	25.000	22.588
			10	01	17	Indemnizatii de hrana			476.000	343.000	339.106	339.106	130.192	208.914	99.474
			10	03		Contributii			185.000	143.000	137.694	137.694	56.209	81.485	50.040
			10	03	07	Contributia asiguratorie pentru munca			185.000	143.000	137.694	137.694	56.209	81.485	50.040
			20			TITLUL II BUNURI SI SERVICII			32.388.000	24.620.000	21.375.844	21.375.844	7.741.903	13.633.941	2.830.594
			20	01		Bunuri si servicii			27.272.000	20.534.000	17.889.265	17.889.265	6.585.823	11.303.442	2.311.436
			20	01	01	Furnituri de birou			140.000	100.000	85.000	85.000	10.830	74.170	21.768
			20	01	02	Materiale pentru curatenie			367.000	262.000	223.650	223.650	38.147	185.503	20.597
			20	01	03	Incalzit, iluminat si forta motrica			12.698.000	9.311.000	7.768.055	7.768.055	2.925.262	4.842.793	652.509
			20	01	04	Apa, canal si salubritate			6.853.000	5.029.000	4.431.424	4.431.424	1.739.009	2.692.415	501.131
			20	01	05	Carburanti si lubrifianti			98.000	89.000	89.000	89.000	100	88.900	33.834
			20	01	06	Piese de schimb			58.000	50.000	50.000	50.000	1.815	48.185	1.680

Capi- tol	Sub- capi- tol	Pa- ra- graf	Gru- pa / Titlu	Ar- ti- col	Ali- ne- at	Denumire indicator	Credite de angajament		Credite bugetare		Angajamente bugetare	Angajamente legale	Plati efectuate	Angajamente legale de platit	Cheltuieli efective
							aprobate la finele perioadei de raportare	trimestriale cumulate	aprobate la finele perioadei de raportare	trimestriale cumulate					
A						B	1	2	3	4	5	6	7	8=6-7	9
			20	01	08	Posta, telecomunicatii, radio, tv, internet			234.000	160.000	160.000	160.000	65.072	94.928	54.682
			20	01	09	Materiale si prestari de servicii cu caracter functional			765.000	615.000	607.186	607.186	64.018	543.168	18.611
			20	01	30	Alte bunuri si servicii pentru intretinere si functionare			6.059.000	4.918.000	4.474.950	4.474.950	1.741.570	2.733.380	1.006.624
			20	02		Reparatii curente			1.451.000	1.079.000	755.279	755.279	119.369	635.910	38.925
			20	05		Bunuri de natura obiectelor de inventar			36.000	36.000	36.000	36.000	13.396	22.604	351.490
			20	05	30	Alte obiecte de inventar			36.000	36.000	36.000	36.000	13.396	22.604	351.490
			20	06		Deplasari, detasari, transferari			10.000	10.000	10.000	10.000	1.120	8.880	899
			20	06	01	Deplasari interne, detasari, transferari			10.000	10.000	10.000	10.000	1.120	8.880	899
			20	11		Carti, publicatii si materiale documentare			6.000	6.000	6.000	6.000		6.000	
			20	12		Consultanta si expertiza			107.000	107.000	107.000	107.000	46.410	60.590	39.000
			20	13		Pregatire profesionala			20.000	20.000	20.000	20.000		20.000	
			20	30		Alte cheltuieli			3.486.000	2.828.000	2.552.300	2.552.300	975.785	1.576.515	88.844
			20	30	30	Alte cheltuieli cu bunuri si servicii excedent/deficit sect funct			3.486.000	2.828.000	2.552.300	2.552.300	975.785	1.576.515	88.844
9910	96								-6.137.000	-3.256.000			8.057.349		



Conducatorul compartimentului
financiar-contabil

MUNICIPIUL BUCURESTI


DETALIEREA CHELTUIELILOR
INSTITUTII PUBLICE FINANTATE DIN VENITURI PROPRII
SI SUBVENTII DIN BUGETUL LOCAL
SECTIUNEA DE DEZVOLTARE
30.9.2021

Pag. 1 - lei-

Capi- tol	Sub- capi- tol	Pa- ra- graf	Gru- pa / Titlu	Ar- ti- col	Ali- ne- at	Denumire indicator	Credite de angajament		Credite bugetare		Angajamente bugetare	Angajamente legale	Plati efectuate	Angajamente legale de platit	Cheltuieli efective
							aprobat la finele perioadei de raportare	trimestriale cumulate	aprobat la finele perioadei de raportare	trimestriale cumulate					
A						B	1	2	3	4	5	6	7	8=6-7	9
5010						TOTAL CHELTUIELI DIN VENITURI PROPRII SI SUBVENTII			887.000	881.000	481.000	433.000	92.645	340.355	2.615.597
		70				CHELTUIELI DE CAPITAL			887.000	881.000	481.000	433.000	92.645	340.355	2.615.597
		71				TITLUL XIII ACTIVE NEFINANCIARE			887.000	881.000	481.000	433.000	92.645	340.355	2.615.597
		71	01			Active fixe			887.000	881.000	481.000	433.000	92.645	340.355	2.615.597
		71	01	01		Constructii									980.449
		71	01	02		Masini, echipamente si mijloace de transport			127.000	121.000	121.000	121.000	10.182	110.818	1.305.442
		71	01	03		Mobilier, aparatura birotica si alte active corporale			302.000	302.000	302.000	302.000	81.523	220.477	232.611
		71	01	30		Alte active fixe (inclusiv reparatii capitale)			458.000	458.000	58.000	10.000	940	9.060	97.095
5410						ALTE SERVICII PUBLICE GENERALE			145.000	145.000	145.000	145.000		145.000	35.993
		70				CHELTUIELI DE CAPITAL			145.000	145.000	145.000	145.000		145.000	35.993
		71				TITLUL XIII ACTIVE NEFINANCIARE			145.000	145.000	145.000	145.000		145.000	35.993
		71	01			Active fixe			145.000	145.000	145.000	145.000		145.000	35.993
		71	01	02		Masini, echipamente si mijloace de transport									29.031
		71	01	03		Mobilier, aparatura birotica si alte active corporale			145.000	145.000	145.000	145.000		145.000	6.807
		71	01	30		Alte active fixe (inclusiv reparatii capitale)									155
6110						ORDINE PUBLICA SI SIGURANTA NATIONALA			102.000	96.000	96.000	96.000	11.122	84.878	655.974
		70				CHELTUIELI DE CAPITAL			102.000	96.000	96.000	96.000	11.122	84.878	655.974
		71				TITLUL XIII ACTIVE NEFINANCIARE			102.000	96.000	96.000	96.000	11.122	84.878	655.974
		71	01			Active fixe			102.000	96.000	96.000	96.000	11.122	84.878	655.974

Capi- tol	Sub- capi- tol	Pa- ra- graf	Gru- pa / Titlu	Ar- ti- col	Ali- ne- at	Denumire indicator	Credite de angajament		Credite bugetare		Angajamente bugetare	Angajamente legale	Plati efectuate	Angajamente legale de platit	Cheltuieli efective
							aprobate la finele perioadei de raportare	trimestriale cumulate	aprobate la finele perioadei de raportare	trimestriale cumulate					
A						B	1	2	3	4	5	6	7	8=6-7	9
			71	01	01	Constructii									2.813
			71	01	02	Masini, echipamente si mijloace de transport			92.000	86.000	86.000	86.000	10.182	75.818	591.806
			71	01	03	Mobilier, aparatura birotica si alte active corporale									3.395
			71	01	30	Alte active fixe (inclusiv reparatii capitale)			10.000	10.000	10.000	10.000	940	9.060	57.960
6510						INVATAMANT			90.000	90.000	90.000	90.000	7.883	82.117	446.786
			70			CHELTUIELI DE CAPITAL			90.000	90.000	90.000	90.000	7.883	82.117	446.786
			71			TITLUL XIII ACTIVE NEFINANCIARE			90.000	90.000	90.000	90.000	7.883	82.117	446.786
			71	01		Active fixe			90.000	90.000	90.000	90.000	7.883	82.117	446.786
			71	01	01	Constructii									7.460
			71	01	02	Masini, echipamente si mijloace de transport			35.000	35.000	35.000	35.000		35.000	407.107
			71	01	03	Mobilier, aparatura birotica si alte active corporale			55.000	55.000	55.000	55.000	7.883	47.117	16.585
			71	01	30	Alte active fixe (inclusiv reparatii capitale)									15.634
6710						CULTURA, RECREERE SI RELIGIE			400.000	400.000					
			70			CHELTUIELI DE CAPITAL			400.000	400.000					
			71			TITLUL XIII ACTIVE NEFINANCIARE			400.000	400.000					
			71	01		Active fixe			400.000	400.000					
			71	01	30	Alte active fixe (inclusiv reparatii capitale)			400.000	400.000					
6810						ASIGURARI SI ASISTENTA SOCIALA			150.000	150.000	150.000	102.000	73.640	28.360	73.640
			70			CHELTUIELI DE CAPITAL			150.000	150.000	150.000	102.000	73.640	28.360	73.640

Capi- tol	Sub- capi- tol	Pa- ra- graf	Gru- pa / Titlu	Ar- ti- col	Ali- ne- at	Denumire indicator	Credite de angajament		Credite bugetare		Angajamente bugetare	Angajamente legale	Plati efectuate	Angajamente legale de platit	Cheltuieli efective
							aprobrate la finele perioadei de raportare	trimestriale cumulate	aprobrate la finele perioadei de raportare	trimestriale cumulate					
A						B	1	2	3	4	5	6	7	8=6-7	9
			71			TITLUL XIII ACTIVE NEFINANCIARE			150.000	150.000	150.000	102.000	73.640	28.360	73.640
			71	01		Active fixe			150.000	150.000	150.000	102.000	73.640	28.360	73.640
			71	01	03	Mobilier, aparatura birotica si alte active corporale			102.000	102.000	102.000	102.000	73.640	28.360	73.640
			71	01	30	Alte active fixe (inclusiv reparatii capitale)			48.000	48.000	48.000				
7010						LOCUINTE, SERVICII SI DEZVOLTARE PUBLICA									1.403.204
			70			CHELTUIELI DE CAPITAL									1.403.204
			71			TITLUL XIII ACTIVE NEFINANCIARE									1.403.204
			71	01		Active fixe									1.403.204
			71	01	01	Constructii									970.176
			71	01	02	Masini, echipamente si mijloace de transport									277.498
			71	01	03	Mobilier, aparatura birotica si alte active corporale									132.184
			71	01	30	Alte active fixe (inclusiv reparatii capitale)									23.346
9910	97					excedent/deficit sect dezv			-138.000	-144.000			76.377		



Conducătorul compartimentului
financiar-contabil