




PRIMĂRIA  
SECTORULUI 6

Nr. 20055 / 4.05. 2023




DIRECȚIA GENERALĂ  
ECONOMICĂ  
SERVICIUL CONTABILITATE

Calea Plevnei nr. 147-149,  
Sector 6 București  
Tel: 0376 204 319  
[prim6@primarie6.ro](mailto:prim6@primarie6.ro)

Către,  
**Direcția Generală Regională a Finanțelor Publice București  
Activitatea de Trezorerie și Contabilitate Publică**

Vă transmitem alăturat, în copie și în format electronic, situațiile financiare pentru Consiliul Local sector 6 București, conform OMF nr.1287/2023 privind transmiterea situațiilor financiare trimestriale, la data de 31 martie 2023.

PRIMAR,



Director General,

Bogdan Ionuț CIOCIRLAN

Șef Serviciu, /

Georgiana ȚONE

Întocmit,



**PRIMĂRIA  
SECTORULUI 6**


**DIRECȚIA GENERALĂ  
ECONOMICĂ  
SERVICIUL CONTABILITATE**

Calea Plevnei nr. 147-149,  
Sector 6 București  
Tel: 0376 204 319  
[prim6@primarie6.ro](mailto:prim6@primarie6.ro)

**Către,  
Direcția Generală Regională a Finanțelor Publice București  
Activitatea de Trezorerie și Contabilitate Publică**

Vă informăm că Sectorul 6 al Municipiului București în trimestrul I al anului 2023 nu a participat la nicio societate comercială cu capitalul social.

**PRIMAR,**



**Director General,**

**Bogdan Ionuț CIOCIUBAN**

**Șef Serviciu,**

**Georgiana Țone**

**Întocmit**

**Mihaela Florea**



**RAPORT EXPLICATIV**  
**privind situația financiară la 31 martie 2023**  
**centralizată la nivelul ordonatorului principal de credite**

Pentru instituțiile publice, documentul oficial de prezentare a situației patrimoniului și a execuției bugetului de venituri și cheltuieli, îl reprezintă situațiile financiare.

Situațiile financiare au fost întocmite în conformitate cu prevederile Legii 82/1991, republicată, precum și în baza O.M.F.P. nr.1917/2005, completat și modificat prin O.M.F.P. nr.616/2006 a OMFP nr.1998/09.04.2019 pentru aprobarea Normelor metodologice privind întocmirea și depunerea situațiilor financiare trimestriale și a unor raportări financiare lunare ale instituțiilor publice în anul 2019, OMF nr.1287/2023 privind transmiterea situațiilor financiare trimestriale și anuale, precum și a unor raportări financiare lunare centralizate întocmite de instituțiile publice începând cu anul 2023 și pentru modificarea și completarea unor ordine ale ministrului finanțelor publice în domeniul contabilității instituțiilor publice la 31 martie 2023.

Consiliul Local al Sectorului 6 al Municipiului București a centralizat situațiile financiare pentru următoarele instituții:

**1. Instituții publice finanțate din bugetul local:**

Sectorul 6 al Municipiului București;  
Administrația Școlilor;  
Direcția Generală de Impozite și Taxe Locale;  
Învățământ;  
Administrația Domeniului Public de Dezvoltare Urbană;  
Direcția Generală de Asistență Socială și Protecție a Copilului;  
Centrul de Sănătate Multifuncțional Sf Nectarie;  
Creșa Harap Alb;  
Creșa Neghiniță;  
Creșa Pinocchio.

**2. Instituții publice și activități finanțate integral sau parțial din venituri proprii:**

Direcția Locală de Evidență a Persoanelor;  
Direcția Generală de Poliție Locală;  
Centrul Cultural European;  
Învățământ;  
Centrul de Sănătate Multifuncțional Sf Nectarie;  
Administrația Comercială;  
Administrația Serviciului Public de Salubritate.

Bazele întocmirii situațiilor financiare:

Situațiile financiare au fost întocmite baza bilanțelor sintetice și analitice care se constituie ca anexe la situațiile financiare ale instituțiilor subordonate, în moneda națională, fiind exprimate în lei.



## POLITICI CONTABILE

Consiliul Local Sector 6 al Municipiului București a întocmit situațiile financiare la data de 31.03.2023 adoptând principalele politici după cum urmează:

**-Principiul continuității activității** -aparatur propriu cât și instituțiile publice subordonate și-au continuat activitatea în mod normal, conducătorii acestora necunoscând niciun element de nesiguranță legat de anumite evenimentele către care ar putea duce la incapacitatea acestora de continuarea activității;

**-Principiul prudenței** - s-a realizat estimarea rezonabilă a elementelor patrimoniale ale entităților, astfel încât s-a prevenit supraevaluarea mijloacelor economice și subevaluarea datoriilor și a cheltuielilor;

**-Principiul permanenței metodelor** s-au utilizat aceleași reguli și norme privind evaluarea și înregistrarea în contabilitate, precum și prezentarea elementelor de activ și pasiv, cât și a rezultatelor, ceea ce a condus la asigurarea compatibilității în timp a informațiilor contabile, de la un exercițiu la altul.

**-Principiul independenței exercițiului financiar** - la întocmirea situațiilor financiare trimestriale s-au luat în considerare toate veniturile și cheltuielile exercițiului, fără a se ține seama de data încasării sau efectuării plății;

**-Principiul intangibilitatii** -s-a respectat acest principiu, în sensul ca bilanțul de deschidere al exercitiului coincide cu bilanțul de închidere al exercitiului precedent;

**-Principiul contabilității pe baza de angajamente** -efectele tranzacțiilor și ale altor evenimente au fost recunoscute atunci când acestea s-au produs și nu când s-au încasat sau plătit și sunt înregistrate în evidența contabilă a entităților și raportate în situațiile financiare ce însoțesc bilanțul centralizat la finele trimestrului ;

**-Principiul evaluării separate a elementelor de active de datorii** - componentele elementelor de active sau de datorii au fost evaluate separat;

**-Principiul necompensării- valorile elementelor** ce reprezintă active, nu au fost compensate cu valorile elementelor ce reprezintă pasive, respectiv veniturile cu cheltuielile, cu excepția compensărilor între activ și pasiv admise de Standardele Internaționale de Contabilitate (ISPAS 1);

**-Principiul comparabilității informațiilor** -elementele prezentate permit comparabilitatea în timp a acestora;

**-Principiul materialității, pragul de semnificatie** -a fost respectat în sensul că orice element cu valoare semnificativă a fost prezentat în cadrul situațiilor financiare, iar cele cu valori



nesemnificative, dar care au aceeași natură sau funcții similare au fost însumate și prezentate într-o poziție globală;

**-Principiul prevalenței economicului asupra juridicului** -informațiile contabile prezentate în situațiile financiare sunt credibile, respectă realitatea economică a evenimentelor și nu numai forma lor juridică.

Scopul politicilor contabile este de a stabili metode contabile (metode detaliate de evaluare, măsurare și constatare) alese dintr-un cadru general acceptate de legislația în vigoare, care să fie utilizate permanent și care să ofere o imagine fidelă a instituției publice, a poziției sale financiare, a performanțelor sale și a evoluției poziției sale financiare.

În acest context, conducerea Sectorului 6 al municipiului București, consideră că aceste aspecte trebuie să se respecte și în modul de lucru al instituției respectând anumite reguli și practici specifice activității sale în scopul de a reflecta cu fidelitate efectele tranzacțiilor desfășurate.

Astfel, s-au stabilit următoarele:

1. Toate operațiunile economice și financiare se înregistrează în contabilitate pe baza unor documente justificative (prevăzute de lege pentru diferite operațiuni), documente ce angajează răspunderea persoanelor care le-au întocmit, vizat și aprobat, precum și a celor care le-au înregistrat în contabilitate.
2. Forma de înregistrare în contabilitate a operațiunilor economico-financiare este „maestru-șah”, iar principalele registre și formulare care se utilizează sunt: Registru-jurnal, Registru-inventar, Cartea Mare, Balanța de verificare.
3. Situațiile financiare trimestriale utilizate sunt: bilanțul, contul de rezultat patrimonial, situația fluxurilor de trezorerie, situația modificărilor în structura activelor, contul de execuție bugetar și anexe la situațiile financiare care includ politici contabile și note explicative.
4. Inventarierea patrimoniului instituției se face cel puțin o dată pe an, înaintea situațiilor financiare anuale. Evaluarea elementelor de activ și pasiv, cu ocazia inventarierii, se face la valoarea actuală a fiecărui element, denumită valoarea de inventar.
5. Evaluarea și înregistrarea în contabilitate a bunurilor la data intrării în patrimoniu se face la valoarea de intrare (valoarea contabilă), care se stabilește:
  - la cost de achiziție-pentru bunuri procurate cu titlu oneros;
  - la cost de producție-pentru bunurile produse în instituție;
  - la valoarea justă-pentru bunurile obținute cu titlu gratuit.
6. Activele fixe corporale și necorporale se prezintă în bilanț la valoarea de intrare. Amortizarea se calculează folosind metoda amortizării liniare.
7. Stocurile se înregistrează în contabilitate la costul de achiziții. Stocurile cuprind materii prime, materiale și alte consumabile ce urmează să fie folosite în desfășurarea activității curente a instituției (rechizite, hârtie de scris, hârtie xerox, materiale cu caracter funcțional, alte bunuri pentru întreținere și funcționar), precum și cele de întreținere și curățenie, iar la sfârșit se întocmesc bonuri de consum și se înregistrează la bunuri de natura cheltuielii pe capitole și articole bugetare.

Costul bunurilor de natura stocurilor se recunosc în momentul consumului acestora, cu excepția materialelor de natura obiectelor de inventar al căror cost



**PRIMĂRIA  
SECTORULUI 6**

se recunoaște în momentul scoaterii din folosință.

**8.** Creanțele instituției se înregistrează în contabilitate la valoarea nominală. Operațiunile privind încasările și plățile în valută se înregistrează în contabilitate la cursul zilei, comunicat de BNR, iar operațiunile de vânzare-cumpărare de valută se înregistrează la cursul utilizat de banca comercială la care se efectuează schimbul valutar.

**9.** Datoriile instituției publice se înregistrează în contabilitate la valoarea nominală. În activitatea instituției există:

- datorii pe termen scurt (sub un an),
- datorii pe termen lung (peste un an).

**10.** Capitalurile instituției cuprind: fondurile, rezultatul patrimonial, rezultatul reportat, rezervele din reevaluare.

Fondurile instituției se includ în categoria fondurilor care alcătuiesc domeniul public al unităților administrativ teritoriale.

Rezultatul patrimonial se stabilește lunar prin închiderea conturilor de venituri- finanțări și a conturilor de cheltuieli. La începutul exercițiului, soldul contului de rezultat patrimonial de la sfârșitul anului se transferă asupra rezultatului reportat.

Rezultatul reportat, exprimă rezultatul patrimonial al exercițiilor financiare anterioare.

Reevaluarea activelor fixe se face la valoarea determinată, în baza metodelor și procedurilor de evaluare și conform reglementărilor legale.

Modificarea politicilor contabile se va face doar dacă sunt cerute de lege sau au ca rezultat informații mai relevante referitoare la instituție. Această modificare va fi menționată în notele explicative care însoțesc situațiile financiare.

Situațiile financiare încheiate la 31 martie 2023 cuprind:

1. Bilanțul;
2. Contul de rezultat patrimonial;
3. Flux trezorerie- centralizator;
4. Flux trezorerie;
5. Disponibil din mijloace cu destinație specială;
6. Venit cheltuieli excedent BL;
7. Situația activelor și datoriilor financiare ale instituțiilor publice din administrația locală;
8. Contul de execuție al Bugetului local 02;
9. Contul de execuție al Bugetului Creditelor externe 06;
10. Contul de execuție al Bugetului Creditelor interne 07;
11. Contul de execuție al Bugetului Fondurilor Externe Nerambursabile 08;
12. Contul de execuție al Bugetului de Venituri proprii și Subvenții - venituri 10;
13. Raport de analiză pe baza de bilanț care cuprinde, politici contabile și note explicative;
14. Informații privind soldul conturilor de venituri și finanțări precum și soldul



- conturilor de cheltuieli din contul rezultatului patrimonial;
15. Raport de analiză pe bază de bilanț care conține politici contabile și notă explicativă privind stocurile, creanțele, datoriile capitalurilor, execuția bugetelor de venituri și cheltuieli și alte note;
16. Notă cu privire la datorii contingente;

**Bilanțul contabil** încheiat la 31 martie 2023 a fost întocmit, în baza bilanțelor de verificare a conturilor sintetice.

Totalul activelor necurente la sfârșitul perioadei a fost de 8.881.793.504 lei și se compune din valoarea activelor fixe necorporale, instalații tehnice, mijloace de transport, mobilier, aparatură birotică, terenuri și clădiri.

Totalul activelor curente la sfârșitul perioadei a fost de 1.406.131.936 lei și se compune din stocuri, creanțe bugetare, conturi de trezorerie și conturi la bănci.

Totalul datoriilor la sfârșitul perioadei a fost de 1.678.404.799 lei și se compun din datorii către furnizori, împrumuturi pe termen lung, provizioane, salariile angajaților, alte drepturi cuvenite altor categorii de persoane, contribuții sociale, venituri în avans.

Totalul capitalurilor proprii a fost la sfârșitul perioadei de 8.609.520.641 lei și este rezultatul diferenței dintre totalul activelor și totalul datoriilor.

**Contul de rezultat patrimonial** - reprezintă situația veniturilor, finanțărilor și cheltuielilor din cursul exercițiului curent. Veniturile, finanțările și cheltuielile sunt prezentate după natura, sursa sau destinația lor indiferent dacă au fost încasate sau nu și plătite sau nu.

În contul de rezultat patrimonial sunt prezentate veniturile și cheltuielile în următoarea structură:

- Venituri operaționale;
- Cheltuieli operaționale;
- Venituri financiare;
- Cheltuieli financiare;
- Venituri extraordinare;
- Cheltuieli extraordinare.

**Situația fluxurilor de trezorerie** - prezintă existența și mișcările de numerar, divizate în: fluxuri de trezorerie din activitatea operațională, din activitatea de investiții și din activitatea de finanțare. Formularul s-a completat cu informații privind încasări și plăți efectuate, preluate din rulajele fiecărui cont de la trezorerie sau bănci.

**Contul de execuție bugetară** - cuprinde toate operațiile financiare din 31 martie 2023 cu privire la veniturile încasate și plățile efectuate, în structura în care au fost aprobate prin buget.

Elementele prezentate în situațiile financiare se evaluează în conformitate cu principiile contabile generale, conform contabilității de angajamente. Nu s-au făcut compensări între elementele de activ și de datorii, sau între elementele de venituri și cheltuieli.

Informațiile contabile prezentate în situațiile financiare sunt credibile, respectă realitatea economică a evenimentelor.



NOTE EXPLICATIVE

ACTIVE FIXE

- lei-

DENUMIREA ELEMENTULUI	Valoare brută			
	Sold la 31.12.2022	Creșteri	Reduceri	Sold la 31.03.2023
0	1	2	3	4=1+2-3
Active fixe necorporale	8.407.786	0	644.843	7.762.943
Terenuri și clădiri	8.776.207.453	20.333.759		8.796.541.212
Instalații tehnice, mij.de transport mobilier, aparatură birotică și alte active	71.037.868	0	292.547	70.745.321
Active fixe necurente	169.310	0	0	169.310
Creanțe necurente	6.557.062	17.656	0	6.574.718
TOTAL ACTIVE NECURENTE	8.862.379.479	20.351.415	937.390	8.881.793.504

**Totalul activelor necurente ( rd.15- Anexa 01- Bilanț )** la finele trimestrului I sunt în valoare de 8.881.793.504 lei și cuprinde:

- \* *Activele fixe necorporale* – se utilizează pe o perioadă mai mare de un an, în cadrul activelor fixe necorporale prezentate în situațiile financiare se cuprind softuri și licențe. Amortizarea se face utilizând metoda liniară, pe o perioadă de 3-5 ani. La data de 31.03.2023 în situația financiară soldul este de 7.762.943 lei ( valoare rămasă de amortizat )
- \* *Instalații tehnice, mijloace de transport, animale, plantații, mobilier, aparatură birotică și alte active corporale* – sunt cuprinse instalații tehnice, mijloace de transport, aparatură birotică, echipamente de protecție a valorilor umane și materiale și alte active fixe corporale. Soldul în sumă de 70.745.321 lei reprezintă valoarea rămasă de amortizat.
- \* *Terenuri și clădiri* – soldul în sumă de 8.796.541.212 lei reprezintă terenurile și clădirile primite în administrare și activele fixe corporale ( reabilitări de blocuri )

Amortizarea mijloacelor fixe este calculată utilizând metoda liniară, după cum urmează:

- Construcții: 10 – 50 ani;
- echipamente tehnologice: 3 – 15 ani;
- aparate și instalații de măsură și control: 3 – 10 ani;
- mijloace de transport, mobilier, aparatură birotică: 5 – 15 ani.

Mijloacele fixe sunt amortizate începând cu luna următoare punerii în funcțiune conform normelor legale.





**PRIMĂRIA  
SECTORULUI 6**

**Totalul activelor curente ( rd.45- Anexa 01- Bilanț )** la finele trimestrului I sunt în valoare de 1.406.131.936 lei și cuprinde:

\* *Activele de natura stocurilor*- în valoare de 150.002.710 lei reprezintă materiale consumabile, bunuri de natura obiectelor de inventar și stocuri aflate la terți.  
Stocurile se înregistrează în contabilitate la costul de achiziție.  
Costurile stocurilor de materii și materiale se recunosc în momentul consumului acestora.

Costul materialelor de natura obiectelor de inventar se recunoaște în momentul scoaterii din folosință. La ieșirea din gestiune se evaluează și se înregistrează în contabilitate prin metoda bon de transfer.

Stocurile s-au majorat în anul 2023 față de anul 2022 cu suma de 984.036 lei

- \* *Creanțe curente* - în sumă de 659.653.283 lei având în componență:
- Creanțe din operațiuni comerciale, avansuri și alte decontări reprezintă debitori, sprijin financiar - în sumă de 112.718.252 lei;
  - Creanțe bugetare în sumă de 327.235.561 lei;
  - Creanțe din operațiuni cu fonduri externe nerambursabile - în sumă de 17.617.256 lei reprezintă înregistrările cererilor de rambursare;
  - Împrumuturi pe termen scurt - în sumă de 202.082.214 lei reprezintă sume folosite din excendentul anului precedent.

**CREANȚE**

- lei-

TIP CREANȚĂ	Sold 31.03.2023	Termen de lichiditate	
		Sub 1 an	Peste 1 an
I. CREANȚE NECURENTE-sume ce urmează a fi încasate într-o perioadă mai mare de 1 an din care:	6.574.718		6.574.718
- debitori peste 1 an	6.536.051		6.536.051
II. CREANȚE CURENTE-sume ce urmează a fi încasate într-o perioadă mai mică de 1 an	659.653.283	659.653.283	
1. Creanțe din operațiuni comerciale, avansuri și alte decontări din care:	112.718.252	112.718.252	
- clienți cu termen sub 1 an	51.689.474	51.689.474	
2. Creanțe bugetare, din care:	327.235.561	327.235.561	
-creanțe ale bugetului consolidat	321.843.034	321.843.034	
3. Creanțe din operațiuni cu fonduri externe nerambursabile și fonduri de la buget	17.617.256	17.617.256	



**PRIMĂRIA  
SECTORULUI 6**

4.Imprumuturi pe termen scurt	202.082.214	202.082.214	
<b>TOTAL CREANȚE</b>	<b>666.228.001</b>	<b>659.653.283</b>	<b>6.574.718</b>

**Disponibilități**

Totalul disponibilităților în sumă de 596.474.784 lei din care conturi la trezorerie și casa în sumă de 534.217.375 lei, dobânda de încasat,alte valori, avansuri de trezorerie în sumă de 234.671 lei și conturi la instituții de credit în sumă de 62.022.738 lei.

Detalierea acestora se regăsește în formularele Cod 03 și Cod 04 anexate la situațiile întocmite la finele trimestrului I 2023.

**Totalul datoriilor ( rd.79- Anexa 01- Bilanț )** la finele trimestrului I sunt în valoare de 1.678.404.799 lei și cuprinde:

\* *Datorii necurente – în sumă de 1.411.271.288 lei din care:*

- *Sume necurente – 6.209.531 lei*
- *Împrumuturi pe termen lung – 1.404.961.757 lei*
- *Provizioane- 100.000 lei*

**Provizioane**

Suma raportată în bilanț la rândul 55, reprezintă sentințe executorii ( D.G.I.T.L ) în anul 2009, 2010 și anul 2011 neachitate.

Situația provizioanelor pe trimestrul I al anului 2023, se prezintă astfel:

Denumirea indicator	Valoare
Valoare contabilă a provizioanelor la începutul anului	100.000
Valoarea contabilă a provizioanelor la sfârșitul perioadei	100.000

\* *Datorii curente – în sumă de 267.133.511 lei reprezintă:*

- *Datorii comerciale față de furnizori, furnizori de active fixe și restituire garanții în sumă de 23.985.486 lei;*
- *Datorii către bugete în sumă de 30.614.426 lei reprezintă datorii față de bugetul asigurărilor sociale, bugetul de stat ( impozite, alte impozite și alte datorii față de buget);*
- *Datorii din operațiuni cu Fonduri externe nerambursabile în sumă de 443.846 lei;*
- *Împrumuturi pe termen scurt în sumă de 202.082.214 lei;*
- *Salariile angajaților în sumă de 8.311.087 lei reprezintă salariile datorate angajaților care se vor plăti în luna următoare;*
- *Alte drepturi cuvenite altor categorii de persoane în sumă de 383.151 lei;*
- *Venituri în avans în sumă de 337.943 lei;*
- *Provizioane în sumă de 975.358 lei.*

Creanțele bugetare sunt compuse din impozite și taxe de la populație și de la persoanele juridice după cum urmează:

- impozit clădiri persoane fizice;
- impozit clădiri persoane juridice ;



**PRIMĂRIA  
SECTORULUI 6**

- impozit teren persoane fizice ;
- impozit teren persoane juridice ;
- impozit teren extravilan ;
- impozit pe mijloace de transport persoane fizice;
- impozit pe mijloace de transport persoane juridice ;
- venituri din amenzi;
- taxe speciale.

**DATORII:**

TIP DATORIE	Sold 31.03.2023	Termen de exigibilitate		din care:
		sub un an	între 1-5 ani	Plăți restanțe
I. DATORII NECURENTE- sume ce urmează a fi plătite după o perioadă mai mare de 1 an:	1.411.271.288	0	1.411.271.288	0
- furnizori	6.209.531	0	6.209.531	
- creditori peste 1 an	1.404.961.757		1.404.961.757	
- provizoane	100.000		100.000	
II. DATORII CURENTE- sume ce urmează a fi plătite într-o perioadă de până la 1 an:	267.133.511	266.158.153	975.358	
1.Datorii comerciale, avansuri și alte decontări:	23.985.486	23.985.486		
- furnizori	18.811.258	18.811.258		
2.Datorii către bugete	30.614.426	30.614.426		
3.Datorii din operațiuni cu Fonduri externe nerambursabile și fonduri de la buget, alte datorii către alte organisme internaționale	443.846	443.846		
4.Împrumuturi pe termen scurt -sume ce urmează a fi plătite într-o perioadă de până la 1 an	202.082.214	202.082.214		
5.Salariile angajaților	8.311.087	8.311.087		
6.Alte drepturi cuvenite altor categorii de				



**PRIMĂRIA  
SECTORULUI 6**

persoane (pensii, indemnizații, burse)	383.151	383.151		
7.Venituri în avans	337.943	337.943		
8.Provizioane	975.358	0	975.358	
<b>TOTAL DATORII</b>	<b>1.678.404.799</b>	<b>1.677.429.441</b>	<b>975.358</b>	<b>0</b>

**Capitaluri proprii** - în sumă de 8.609.520.641 lei cuprind fondul bunurilor care alcătuiesc domeniul public al unității administrative-teritoriale , rezultatul reportat ( exprimă rezultatul patrimonial al exercițiilor financiare anterioare) și rezultatul patrimonial al exercițiului ( se stabilește lunar prin închiderea conturilor de venituri și cheltuieli. La începutul exercițiului, soldul contului de rezultat patrimonial se transferă în contul de rezultat reportat.

**Analiza Rezultatului Patrimonial**

6.1 Venituri operaționale

DENUMIREA INDICATORILOR	31.03.2023
1. Venituri din impozite, taxe, contribuții de asigurări și alte venituri ale bugetelor	599.087.820
2. Venituri din activități economice	9.065.540
3. Finanțări, subvenții, transferuri, alocații bugetare cu destinație specială	29.040.717
4. Alte venituri operaționale	9.309.246
<b>TOTAL VENITURI OPERAȚIONALE</b>	<b>646.503.323</b>

6.2. Cheltuieli operaționale

DENUMIREA INDICATORILOR	31.03.2023
1. Salariile si contribuțiile sociale aferente angajaților	65.751.007
2. Subvenții si transferuri	51.875.728
3. Stocuri, consumabile, lucrări si servicii executate de terți	95.482.011
4. Cheltuieli de capital, amortizări si provizioane	13.365.641
5. Alte cheltuieli operaționale	1.773.546
<b>TOTAL CHELTUIELI OPERAȚIONALE</b>	<b>228.247.933</b>

6.3. Analiza rezultatului

INDICATORI	31.03.2023
Total cheltuieli operaționale	228.247.933
Total venituri operaționale	646.503.323
Rezultatul din activitatea operațională	418.255.390
Total cheltuieli financiare	12.643.206
Total venituri financiare	137
Rezultatul financiar	-12.643.069
Cheltuieli extraordinare	0
Venituri extraordinare	1.238



Rezultatul din activitatea extraordinară	1.238
Rezultatul patrimonial al exercițiului	405.613.559

Rezultatul patrimonial în sumă de 405.613.559 lei, prezintă situația veniturilor, finanțărilor și cheltuielilor din cursul exercițiului curent. Rezultatul patrimonial este un rezultat economic care exprimă performanța financiară a instituției publice, respectiv excedent/deficit patrimonial.

### **EXECUȚIA BUGETULUI DE VENITURI ȘI CHELTUIELI**

**Contul de executie bugetară** – cuprinde toate operațiunile financiare ale trimestrului I 2023 cu privire la veniturile încasate și plățile efectuate, în structura în care au fost aprobate prin buget.

Conform prevederilor Legii 273 / 2006, privind finanțele publice locale acesta conține la partea de venituri:

- prevederi bugetare aprobate la finele perioadei de raportare
- prevederi bugetare trimestriale cumulate,
- drepturi constatate,
- încasări realizate,
- drepturi constatate de încasat.

la partea de cheltuieli:

- credite bugetare anuale aprobate la finele perioadei de raportare,
- credite bugetare trimestriale cumulate,
- angajamente bugetare,
- angajamente legale,
- plăți efectuate,
- angajamente legale de plătit,
- cheltuieli efective ( costuri, consumuri, amortizări).

**La data de 31.03.2023, Contul de execuție al bugetului local se prezintă astfel:**

- **la partea de venituri** - prevederi bugetare aprobate la finele perioadei de raportare 2.027.439.590 lei
  - prevederi trimestriale cumulate 895.584.300 lei
  - drepturi constatate 1.075.603.602 lei
  - încasări realizate 750.235.169 lei
  - drepturi constatate de încasat 321.843.034 lei
  
- **la partea de cheltuieli** - credite bugetare la finele perioadei de raportare 2.226.500.200 lei
  - credite bugetare trimestriale cumulate 958.489.300 lei
  - angajamente bugetare 563.816.661 lei
  - angajamente legale 739.509.204 lei
  - plăți efectuate 236.303.238 lei
  - angajamente legale de plătit 503.205.966 lei



**PRIMĂRIA  
SECTORULUI 6**

Potrivit contabilității de angajamente, veniturile încasate reprezintă impozite, taxe, contribuții și alte sume de încasat potrivit legii, precum și prețul bunurilor vândute și a serviciilor prestate. Veniturile au fost înregistrate în contabilitate pe baza borderoului desfășurător a încasărilor, documente care atestă constituirea dreptului de creanță.

Veniturile totale față de bugetul aprobat pe trimestrul I al anului 2023 sunt realizate în procent de 83,77 %, fiind compuse din următoarele categorii de venituri:

Denumire indicatori	Cod indicator	Credite bugetare anuale la finele perioadei de raportare	Credite bugetare trimestriale cumulate	Încasări realizate	Grad realiz. %
<b>Venituri =(A+B+C+D+E)</b>		<b>2.027.439.59 0</b>	<b>895.584.300</b>	<b>750.235.169</b>	<b>83,77</b>
<b>A. Venituri fiscale</b>		<b>1.388.255.98 0</b>	<b>468.693.180</b>	<b>540.716.373</b>	<b>115,37</b>
A1 Impozit pe venit	04.02	881.281.980	220.445.180	285.136.783	129,35
A3 Impozite si taxe pe proprietate	07.02	195.209.000	137.001.000	146.206.074	106,72
A4 Impozite si pe bunuri și servicii	11.02	220.864.000	58.946.000	58.946.000	100
	12.02	1.000	1.000	0	0
	15.02	900.000	300.000	317.555	105,85
	16.02	58.000.000	30.000.000	26.251.851	87,51
A6 Alte impozite și taxe fiscale	18.02	32.000.000	22.000.000	23.858.109	108,45
<b>B. Venituri nefiscale</b>		<b>27.660.000</b>	<b>9.550.000</b>	<b>8.446.564</b>	<b>88,45</b>
Venituri din proprietate	30.02	1.000.000	250.000	128.367	51,34
Venituri din dobânzi	31.02	100.000	100.000	41.188	41,19
Vânzări de bunuri și servicii	33.02	2.506.000	656.000	888.879	135,50
Venituri din taxe administrative	34.02	80.000	16.000	25.992	162,44
Amenzi, penalități	35.02	19.002.000	6.002.000	4.792.310	79,85
Diverse venituri	36.02	4.739.000	2.293.000	2.337.261	101,93
Transferuri voluntare	37.02	233.000	233.000	232.567	99,81



**PRIMĂRIA  
SECTORULUI 6**

<b>C. Venituri din capital</b>	<b>39.02</b>	<b>5.000</b>	<b>1.000</b>	<b>1.238</b>	<b>123,80</b>
<b>D. Operațiuni financiare</b>	<b>40.02</b>	<b>0</b>	<b>0</b>	<b>199.076.408</b>	<b>0</b>
<b>E. Subvenții de la bugetul de stat</b>	<b>42.02</b>	<b>368.729.280</b>	<b>295.963.150</b>	<b>1.495.789</b>	<b>0,51</b>
<b>F. Subvenții de la alte administrații</b>	<b>43.02</b>	<b>2.548.000</b>	<b>2.548.000</b>	<b>0</b>	<b>0</b>
<b>G. Sume primite de la UE în contul plăților efectuate și prefinanțări aferente cadrului financiar 2014-2018</b>	<b>48.02</b>	<b>240.241.330</b>	<b>118.828.970</b>	<b>498.798</b>	<b>0,42</b>

Plățile bugetului local s-au efectuat în proporție de 24,65 % față de creditele bugetare definitive pe trimestrul I al anului 2023.

	<b>Credite bugetare anuale la finele perioadei de raportare</b>	<b>Credite bugetare trimestriale cumulate</b>	<b>Plăți efectuate</b>	<b>Grad realiz. %</b>
<b>Cheltuieli totale, din care:</b>	<b>2.226.500.200</b>	<b>958.489.300</b>	<b>236.303.238</b>	<b>24,65</b>
Autorități publice și acțiuni externe (51.02)	288.867.200	137.390.500	28.379.588	20,66
Alte servicii publice generale (54.02)	24.980.000	4.930.000	3.181.339	64,53
Tranzacții privind datoria publică și împrumuturi ( 55.02)	94.001.000	28.126.000	15.674.226	55,73
Apărare (60.02 )	710.000	197.000	96.133	48,80
Ordine publică și siguranță națională (61.02 )	49.658.000	17.516.000	10.191.273	58,18
Invățământ (65.02)	375.547.800	189.495.800	28.798.251	15,20
Sănătate (66.02 )	6.061.000	1.010.000	1.468	0,15
Cultură, recreere și religie (67.02 )	201.978.000	58.303.000	23.785.690	40,80
Asigurări și asistență social (68.02 )	323.142.000	161.883.000	67.862.226	41,92



**PRIMĂRIA  
SECTORULUI 6**

Locuințe, servicii și dezvoltare publică (70.02 )	319.009.200	114.022.000	24.470.105	21,46
Protecția mediului (74.02 )	365.427.000	175.635.000	24.778.111	14,11
Transporturi (84.02)	177.119.000	69.981.000	9.084.828	12,98

Din contul de execuție al bugetului local rezultă un excedent de 513.931.931 lei, diferența dintre veniturile încasate și plățile efectuate.

Plățile nete de casă s-au efectuat în limita creditelor deschise, pe fiecare articol bugetar.

Pentru cheltuielile materiale, utilizarea creditelor s-a făcut în conformitate cu destinația aprobată prin buget.

Creditele bugetare aprobate, au fost utilizate conform clasificății economice, după natura și efectul lor economic și conform clasificății funcționale după destinația lor în baza activității și obiectivele ce au definit necesitățile publice, astfel încât au fost respectate prevederile legale privind modul de utilizare a creditelor.

Creditele deschise și plățile nete de casă efectuate pe capitole și subcapitole ale clasificății bugetare corespund cu datele din extrasele de cont emise de Trezoreria Sectorului 6.

**La data de 31.03.2023, contul de execuție al bugetului instituțiilor publice și activităților finanțate integral sau parțial din venituri proprii se prezintă astfel:**

<b>-la partea de venituri</b>	- prevederi bugetare anuale aprobate la finele perioadei de raportare	258.433.000 lei
	- prevederi trimestriale cumulate	67.112.000 lei
	- drepturi constatate	80.973.131 lei
	- încasări realizate	30.077.380 lei
	- drepturi constatate de încasat	50.895.751 lei

<b>- la partea de cheltuieli</b>	- credite bugetare anuale aprobate la finele perioadei de raportare	266.274.000 lei
	- credite bugetare trimestriale cumulate	75.342.000 lei
	- angajamente bugetare	38.953.607 lei
	- angajamente legale	38.953.607 lei
	- plăți efectuate	24.291.677 lei
	- angajamente legale de plătit	14.661.930 lei

Încasările față de bugetul trimestrial cumulat la data de 31.03.2023 sunt realizate în procent de 44,82 %, fiind compuse din următoarele categorii de venituri:





- lei-

	Prevederi bugetare anuale aprobrate la finele perioadei de raportare	Prevederi bugetare trimestriale cumulate	Încasări realizate	Grad realiz. %
<b>Venituri totale</b>	<b>258.433.000</b>	<b>67.112.000</b>	<b>30.077.380</b>	<b>44,82</b>
Venituri din proprietate	3.857.000	2.037.000	363.707	17,86
Venituri din prestări service și alte activități	43.431.000	14.697.000	8.480.871	57,70
Diverse venituri	10.539.000	3.103.000	1.625.223	52,38
Transferuri voluntare	764.000	547.000	138.438	25,31
Operațiuni financiare	0	0	1.463.814	0
Subvenții primite de la alte administrații	199.842.000	46.728.000	18.005.327	38,53

Plățile din bugetul instituțiilor publice și activităților finanțate integral sau parțial din venituri proprii și subvenții s-au efectuat în proporție de 32,24 % față de creditele bugetare trimestriale cumulate la data de 31.03.2023

lei

	Credite bugetare anuale aprobrate la finele perioadei de raportare	Credite bugetare trimestriale cumulate	Plăți efectuate	Grad realiz. %
<b>Cheltuieli totale, din care:</b>	<b>266.274.000</b>	<b>75.342.000</b>	<b>24.291.677</b>	<b>32,24</b>
Alte servicii publice generale ( 54.10)	15.280.000	3.996.000	3.089.880	77,32
Ordine publică și siguranța național (61.10)	49.360.000	17.408.000	9.500.098	54,57
Învățământ (65.10)	33.950.000	15.474.000	4.285.876	27,70
Cultură, recreere și religie (67.10)	4.935.000	1.672.000	464.873	27,80



**PRIMĂRIA  
SECTORULUI 6**

Asigurări și asistență social (68.10)	5.180.000	1.740.000	742.519	42,67
Locuințe, servicii și dezvoltare publică (70.10)	59.674.000	33.978.000	5.397.259	15,88
Protecția mediului (74.10)	97.895.000	1.074.000	811.172	75,53

**La data de 31.03.2023, contul de execuție al bugetului creditelor externe se prezintă astfel:**

)

<b>-la partea de venituri</b>	- prevederi bugetare anuale aprobate la finele perioadei de raportare	87.612.000 lei
	- prevederi bugetare trimestriale cumulate	53.415.000 lei
	- drepturi constatate	1.795.148 lei
	- încasări realizate	1.795.148 lei
	- drepturi constatate de incasat	0 lei

)

<b>- la partea de cheltuieli</b>	- credite bugetare anuale aprobate la finele perioadei de raportare	87.612.000 lei
	- credite bugetare trimestriale cumulate	53.415.000 lei
	- angajamente bugetare	6.983.207 lei
	- angajamente legale	65.473.767 lei
	- plăți efectuate	1.534.144 lei
	- angajamente legale de plătit	63.939.623 lei

Încasările față de bugetul trimestrial cumulat la data de 31.03.2023 sunt realizate în procent de 3,36 %, fiind compuse din următoarele categorii de venituri:

- lei -

	<b>Prevederi bugetare anuale aprobate la finele perioadei de raportare</b>	<b>Prevederi bugetare trimestriale cumulate</b>	<b>Încasări realizate</b>	<b>Grad realizat %</b>
<b>Venituri totale</b>	<b>87.612.000</b>	<b>53.415.000</b>	<b>1.795.148</b>	<b>3,36</b>
Operațiuni financiare	87.612.000	53.415.000	1.795.148	3,36

Din bugetul creditelor externe s-au efectuat plăți în proporție de 2,87 % față de creditele bugetare trimestriale cumulate pe trimestrul I al anului 2023.



PRIMĂRIA  
SECTORULUI 6

- lei-

	Credite bugetare anuale aprobrate la finele perioadei de raportare	Credite bugetare trimestriale cumulate	Plăți efectuate	Grad realiz. %
<b>Cheltuieli totale, din care:</b>	<b>87.612.000</b>	<b>53.415.000</b>	<b>1.534.144</b>	<b>2,87</b>
Învățământ (65.06)	85.086.000	52.152.000	1.534.144	2,87
Locuințe, servicii și dezvoltare publică (70.06)	2.526.000	1.263.000	0	0

La data de 31.03.2023, contul de execuție al bugetului creditelor interne se prezintă astfel:

-la partea de venituri - prevederi bugetare anuale aprobate la finele perioadei de raportare 75.000.000 lei  
- prevederi bugetare trimestriale cumulate 75.000.000 lei  
- drepturi constatate 0 lei  
- încasări realizate 0 lei  
- drepturi constatate de încasat 0 lei

- la partea de cheltuieli - credite bugetare anuale aprobate la finele perioadei de raportare 75.000.000 lei  
- credite bugetare trimestriale cumulate 75.000.000 lei  
- angajamente bugetare 0 lei  
- angajamente legale 27.774.340 lei  
- plăți efectuate 0 lei  
- angajamente legale de plătit 0 lei

Nu au existat încasări față de bugetul trimestrial cumulat la data de 31.03.2023 :

-lei-

	Prevederi bugetare inițiale	Prevederi bugetare trimestriale cumulate	Încasări realizate	Grad realiz. %
<b>Venituri totale</b>	<b>75.000.000</b>	<b>75.000.000</b>	<b>0</b>	<b>0</b>
Operațiuni financiare	75.000.000	75.000.000	0	0



**PRIMĂRIA  
SECTORULUI 6**

Din bugetul creditelor interne nu s-au efectuat plăți pe trimestrul I al anului 2023.

- lei-

	<b>Credite bugetare anuale aprobate la finele perioadei de raportare</b>	<b>Credite bugetare trimestriale cumulate</b>	<b>Plăți efectuate</b>	<b>Grad realiz. %</b>
<b>Cheltuieli totale, din care:</b>	<b>75.000.000</b>	<b>75.000.000</b>	<b>0</b>	<b>0</b>
Autorități executive (51.07)	48.000	48.000	0	0
Locuințe, Servicii și dezvoltare publică (70.07)	67.783.000	67.783.000	0	0
Transporturi (84.07)	7.169.000	7.169.000	0	0

**La data de 31.03.2023, Contul de execuție al bugetului fondurilor externe nerambursabile se prezintă astfel:**

<b>- la partea de venituri</b>	- prevederi bugetare anuale aprobate la finele perioadei de raportare	3.771.000 lei
	- prevederi trimestriale cumulate	2.123.000 lei
	- drepturi constatate	1.041.936 lei
	- încasări realizate	1.041.936 lei
	- drepturi constatate de încasat	0 lei

<b>- la partea de cheltuieli</b>	- credite bugetare anuale aprobate la finele perioadei de raportare	3.771.000 lei
	- credite bugetare trimestriale cumulate	2.123.000 lei
	- angajamente bugetare	2.123.000 lei
	- angajamente legale	2.123.000 lei
	- plăți efectuate	182.204 lei
	- angajamente legale de plătit	0 lei

- lei-

	<b>Prevederi bugetare anuale aprobate la finele perioadei de raportare</b>	<b>Prevederi bugetare trimestriale cumulate</b>	<b>Încasări realizate</b>	<b>Grad realiz. %</b>
<b>Venituri totale</b>	<b>3.771.000</b>	<b>2.123.000</b>	<b>1.041.936</b>	<b>49,08</b>



PRIMĂRIA  
SECTORULUI 6

Subvenții de la bugetul de stat	554.000	314.000	151.184	48,15
Sume primite de la UE/alți donatori cadrul financiar 2014-2020	3.217.000	1.809.000	890.752	49,24
<b>Cheltuieli totale, din care:</b>	<b>3.771.000</b>	<b>2.123.000</b>	<b>182.204</b>	<b>8,58</b>
Asigurări și asistență socială	3.771.000	2.123.000	182.204	8,58

În perioada analizată au fost respectate normele disciplinei financiare, iar organizarea și conducerea contabilității s-a făcut în baza Legii contabilității nr.82/1991, republicată, cu modificările și completările ulterioare.

Cheltuielile efectuate au fost supuse controlului financiar preventiv pentru legalitate, realitate, regularitate și oportunitate a operațiunilor înscrise în documentele justificative certificate.

Conducătorul Instituției

Director General,

BILANT  
31.03.2023

pag.: 1 - lei -

COD	DENUMIRE INDICATORI	SOLD LA INCEPUTUL PERIOADEI	SOLD LA SFARSITUL PERIOADEI
01003	1.Active fixe necorporale (ct.2030000+2050000+2060000+		
01003	2080100+2080200+2330000-2800300-2800500-		
01003	2800801-2800809-2900400-2900500-2900801-2900809-		
01003	2930100*)	8.407.786	7.762.943
01004	2.Instalatii tehnice, mijloace de transport, animale, plantatii, mobilier,		
01004	aparatura birotica si alte active corporale (ct.2130100+2130200+		
01004	2130300+2130400+2140000+2310000-2810301-		
01004	2810302-2810303-2810304-2810400-2910301-		
01004	2910302-2910303-2910304-2910400-2930200*)	71.037.868	70.745.321
01005	3.Terenuri si cladiri (ct.2110100+2110200+2120101+2120102+2120201+		
01005	2120301+2120401+2120501+2120601+2120901+2310000-2810100-		
01005	2810201-2810202-2810203-2810204-2810205-2810206-		
01005	2810207-2810208-2910100-2910201-2910202-2910203-		
01005	2910204-2910205-2910206-2910207-2910208-2930200)	8.776.207.453	8.796.541.212
01007	5.Active financiare necurente (investitii pe termen lung) peste un an		
01007	(ct.2600100+2600200+2600300+2650000+2670201+2670202+		
01007	2670203+2670204+2670205+2670208-2960101-2960102-		
01007	2960103-2960200), din care:	169.310	169.310
01009	6.Creante necurente - sume ce urmeaza a fi incasate dupa o perioada		
01009	mai mare de un an (ct.4110201+4110208+4130200+4280202+		
01009	4610201+4610209-4910200-4960200) din care:	6.557.062	6.574.718
01010	Creante comerciale necurente - sume ce urmeaza a fi incasate dupa		
01010	o perioada mai mare de un an (ct.4110201+4110208+4130200+		
01010	4610201-4910200-4960200)	6.523.381	6.536.051
01015	7.TOTAL ACTIVE NECURENTE (rd.03+04+05+06+07+09)	8.862.379.479	8.881.793.504
01019	1.Stocuri (ct.3010000+3020100+3020200+3020300+3020400+		
01019	3020500+3020600+3020700+3020800+3020900+3030100+3030200+		
01019	3040100+3040200+3050100+3050200+3070000+3090000+3310000+		
01019	3320000+3410000+3450000+3460000+3470000+3490000+3510100+		
01019	3510200+ 3540100+3540500+ 3540600+3560000+3570000+3580000+		
01019	3590000+3610000+3710000+3810000+/-3480000+/-3780000-		
01019	3910000-3920100-3920200-3920300-3930000-3940100-3940500-		
01019	3940600-3950100-3950200-3950300-3950400-3950600-3950700-		
01019	3950800-3960000-3970100-3970200-3970300-3980000-4420803)	149.018.674	150.002.710
01021	Creante din operatiuni comerciale, avansuri si alte decontari (ct.2320000+		
01021	2340000+4090101+4090102+4110101+4110108+4130100+4180000+		
01021	4250000+4280102+4610101+4610109+4730109**+4810101+4810102+		
01021	4810103+4810900+4830000+4840000+4890101+		
01021	4890301-4910100-4960100+5120800) din care:	587.695.133	112.718.252
01022	Creante comerciale si avansuri (ct.2320000+2340000+4090101+		
01022	4090102+4110101+4110108+4130100+4180000+4610101-		
01022	4910100- 4960100),din care:	52.582.407	51.689.474
010221	Avansuri acordate(ct.2320000+2340000+4090101+4090102)	279.832	1.956
01023	Creante bugetare (ct.4310100**+4310200**+4310300**+4310400**+		
01023	4310500**+4310600**+4310700**+4370100**+4370200**+4370300**		
01023	+4420400+4420802+4440000**+4460100**+4460200**+		
01023	4480200+4610102+4610104+4630000+ 4640000+4650100+4650200		
01023	+4660401+4660402+4660500+4660900+4810101**+4810102**+		
01023	4810103**+4810900**-4970000), din care:	272.601.328	327.235.561

COD	DENUMIRE INDICATORI	SOLD LA INCEPUTUL PERIOADEI	SOLD LA SFARSITUL PERIOADEI
01024	Creantele bugetului general consolidat (ct.4630000+4640000+4650100+		
01024	4650200+4660401+4660402+4660500+4660900-4970000)	268.490.705	321.843.034
01025	Creante din operatiuni cu fonduri externe nerambursabile si fonduri de		
01025	la buget (ct.4500100+4500300+4500501+4500502+4500503+4500504+		
01025	4500505+4500700+4510100+4510300+4510500+4530100+4540100+		
01025	4540301+4540302+4540501+4540502+4540503+4540504+4550100+		
01025	4550301+4550302+4550303+4560100+4560303+4560309+4570100+		
01025	4570201+4570202+4570203+4570205+4570206+4570209+4570301+		
01025	4570302+4570309+4580100+4580301+4580302+4610103+4730103***		
01025	4740000+4760000), din care:	17.617.256	17.617.256
01026	Sume de primit de la Comisia Europeana (ct.4500100+4500300+		
01026	4500501+4500502+4500503+4500504+4500505+4500700)	337.748	337.748
01027	Imprumuturi pe termen scurt acordate (ct.2670101+2670102+2670103+		
01027	2670104+2670105+2670108+2670601+2670602+2670603+2670604+		
01027	2670605+2670609+4680101+4680102+4680103+4680104+4680105+		
01027	4680106+4680107+4680108+4680109+4690103+4690105+4690106+		
01027	4690108+4690109)		202.082.214
01030	Total creante curente (rd.21+23+25+27)	877.913.717	659.653.283
01033	Conturi la trezorerie, casa in lei.		
01033	(ct.5100000+5120101+5120501+5130101+		
01033	5130301+5130302+5140101+5140301+5140302+5150101+5150103+5150		
01033	301		
01033	+5150500+5150600+5160101+5160301+5160302+5170101+5170301+51		
01033	70302		
01033	+5200100+5210100+5210300+5230000+5250101+5250102+5250301+52		
01033	50302		
01033	+5250400+5260000+5270000+5280000+5290101+5290201+5290301+52		
01033	90400		
01033	+5290901+5310101+5410101+5500101+5520000+5550101+5550400+55		
01033	70101		
01033	+5580101+5580201+5590101+5600101+5600300+5600401+5610101+56		
01033	10300		
01033	+5620101+5620300+5620401+5710100+5710300+5710400+5740101+57		
01033	40102		
01033	+5740301+5740302+5740400+5750100+5750300+5750400-7700000)	217.590.654	534.217.375
010331	Dobanda de incasat,alte valori,avansuri de trezorerie		
010331	(ct.5180701+5320100+		
010331	5320200+5320300+5320400+5320500+5320600+5320800+5420100)	220.171	234.671
01035	Conturi la institutii de credit, BNR, casa in valuta (ct.5110101+5110102+		
01035	5120102+5120402+5120502+5130102+5130202+5140102+5140202+		
01035	5150102+5150202+5150302+5160102+5160202+5170102+5170202+		
01035	5290102+5290202+5290302+5290902+5310402+5410102+5410202+		
01035	5500102+5550102+5550202+5570202+5580102+5580202+5580302+		
01035	5580303+5590102+5590202+5600102+5600103+5600402+5610102+		
01035	5610103+5620102+5620103+5620402)	61.408.953	62.022.738
01040	Total disponibilitati si alte valori (rd.33+33.1+35+35.1)	279.219.778	596.474.784
01042	6.Cheltuieli in avans (ct.4710000)		1.159
01045	7.TOTAL ACTIVE CURENTE (rd.19+30+31+40+41+41.1+42)	1.306.152.169	1.406.131.936
01046	8.TOTAL ACTIVE (rd.15+45)	10.168.531.648	10.287.925.440
01052	1.Sume necurente - sume ce urmeaza a fi platite dupa o perioada		
01052	mai mare de un an (ct.2690200+4010200+4030200+4040200+		
01052	4050200+4280201+4620201+4620209+5090000), din care:	6.637.005	6.209.531

COD	DENUMIRE INDICATORI	SOLD LA INCEPUTUL PERIOADEI	SOLD LA SFARSITUL PERIOADEI
01053	Datorii comerciale (ct.4010200+4030200+4040200+4050200+		
01053	4620201)	6.024.113	5.602.057
01054	2.Imprumuturi pe termen lung (ct.1610200+1620200+1630200+		
01054	1640200+1650200+1660201+1660202+1660203+1660204+		
01054	1670201+1670202+1670203+1670208+1670209-1690200)	1.416.287.497	1.404.961.757
01055	3.Provizioane (ct.1510201+1510202+1510203+1510204+1510208)	100.000	100.000
01058	TOTAL DATORII NECURENTE (rd.52+54+55)	1.423.024.502	1.411.271.288
01060	1.Datorii comerciale, avansuri si alte decontari (ct.2690100+4010100+		
01060	4030100+4040100+4050100+4080000+4190000+4620101+4620109+		
01060	4730109+4810101+4810102+4810103+4810900+4830000+		
01060	4840000+4890201+5090000+5120800), din care:	491.738.244	23.985.486
01061	Datorii comerciale si avansuri (ct.4010100+4030100+4040100+		
01061	4050100+4080000+4190000+4620101), din care:	12.043.057	18.811.258
01062	2.Datorii catre bugete		
01062	(ct.4310100+4310200+4310300+4310400+4310500+		
01062	4310600+4310700+4370100+4370200+4370300+4400000+4410000+		
01062	4420300+4420801+4440000+4460100+4460200+4480100+4550501+		
01062	4550502+4550503+4620109+4670100+4670200+4670300+4670400+		
01062	4670500+4670900+4730109+4810900),din care:	30.736.936	30.614.426
010631	Contributii sociale (ct.4310100+4310200+4310300+4310400+4310500+		
010631	4310600+4310700+4370100+4370200+4370300)	8.190.823	5.128.607
01065	3.Datorii din operatiuni cu Fonduri externe nerambursabile si fonduri de		
01065	la buget,alte datorii catre alte organisme internationale (ct.4500200+		
01065	4500400+4500600+4510200+4510401+4510402+4510409+4510601+		
01065	4510602+4510603+4510605+4510606+4510609+4520100+4520200+		
01065	4530200+4540200+4540401+4540402+4540601+4540602+4540603+		
01065	4550200+4550401+4550402+4550403+4550404+4550409+4560400+		
01065	4580401+4580402+4580501+4580502+4590000+4620103+4730103+		
01065	4760000)	443.846	443.846
01070	4.Imprumuturi pe termen scurt-sume ce urmeaza a fi platite intr-o perioada		
01070	de pana la un an (ct.5180601+5180603+5180604+5180605+5180606+		
01070	5180608+5180609+5180800+5190101+5190102+5190103+5190104+		
01070	5190105+5190106+5190107+5190108+5190109+5190110+5190180+		
01070	5190190)		202.082.214
01072	6.Salariile angajatilor (ct.4210000+4230000+4260000+4270100+4270300+		
01072	4280101)	13.312.427	8.311.087
01073	7.Alte drepturi cuvenite altor categorii de persoane (pensii, indemnizatii de		
01073	somaj, burse) (ct.4220100+4220200+4240000+4260000+4270200+		
01073	4270300+4290000+4380000), din care:	391.553	383.151
01074	8.Venituri in avans (ct.4720000)	373.532	337.943
01075	9.Provizioane (ct.1510101+1510102+1510103+1510104+1510108)		975.358
01078	10.TOTAL DATORII CURENTE (rd.60+62+65+70+71+72+73+74+75)	536.996.538	267.133.511
01079	11.TOTAL DATORII (rd.58+78)	1.960.021.040	1.678.404.799
01080	12.ACTIVE NETE = TOTAL ACTIVE - TOTAL DATORII =		
01080	CAPITALURI		
01080	PROPRII (rd.80=rd.46-79=rd.90)	8.208.510.608	8.609.520.641
01084	1.Rezerve, fonduri (ct.1000000+1000101+1000201+1000202+1000301+		
01084	1000401+1000402+1010000+1020101+1020102+1020103***+		
01084	1030000+ 1040101+1040102+1040103***+1050100+1050200+1050300		
01084	+1050400+1050500+/-1060000+1320000+1330000)	7.992.726.035	7.999.013.400
01085	2.Rezultatul reportat (ct.1170000-sold creditor)		204.893.682



COD	DENUMIRE INDICATORI	SOLD LA INCEPUTUL PERIOADEI	SOLD LA SFARSITUL PERIOADEI
01086	3.Rezultat reportat (ct.1170000-sold debtor)	112.065.491	
01087	4.Rezultatul patrimonial al exercitiului (ct.1210000-sold creditor)	327.850.064	405.613.559
01090	6.TOTAL CAPITALURI PROPRII (rd.84+85-86+87-88)	8.208.510.608	8.609.520.641

Conducatorul institutiei  
ROMANIA


Conducatorul compartimentului  
financiar- contabil

CONTUL DE REZULTAT PATRIMONIAL

31.03.2023

pag.: 1 - lei -

COD	DENUMIRE INDICATORI	An precedent	An curent
02002	1.Venituri din impozite, taxe, contributi de asigurari si alte venituri ale bugetelor		
02002	(ct.7300100+7300201+7300202+7300203+7310100+7310200+7320100+		
02002	7330000+7340000+7350100+7350200+7350300+7350400+7350500+		
02002	7350601+7350602+7360100+7390000+7450100+ 7450200+7450300+7450400+		
02002	7450500+7450700+7450900+7460100+7460200+7460300+7460900)	440.867.923	599.087.820
02003	2.Venituri din activitati economice		
02003	(ct.7210000+7220000+7510100+7510200+/-7090000*/+7090100/-7090200)	7.773.761	9.065.540
02004	3.Finantari, subventii, transferuri, alocatii bugetare cu destinatie speciala		
02004	(ct.7510500+7710000+7720100+7720200+7740100+7740200+7750000+		
02004	7760000+7780000+7790101+7790109)	18.025.957	29.040.717
02005	4.Alte venituri operationale (ct.7140000+7180000+7500000+7500100+7500200		
02005	+7510300+7510400+7810200+7810300+7810401+7810402+7770000)	8.629.849	9.309.246
02006	TOTAL VENITURI OPERATIONALE (rd.02+03+04+05)	475.297.490	646.503.323
02008	1.Salarii si contributiile sociale aferente angajatilor		
02008	(ct.6410000+6420000+6450100+		
02008	6450200+6450300+6450400+6450500+6450600+6450700+6450800+6460000+		
02008	6470000)	52.994.489	65.751.007
02009	2.Subventii si transferuri (ct.6700000+6710000+6720000+6730000+6740000+		
02009	6750000+6760000+6770000+6780000+6790000)	41.583.485	51.875.728
02010	3.Stocuri, consumabile, lucrari si servicii executate de terti (ct.6010000+6020100+		
02010	6020200+6020300+6020400+6020500+6020600+6020700+6020800+6020900+		
02010	6030000+6060000+6070000+6080000+6090000+6100000+6110000+6120000+		
02010	6130000+6140000+6220000+6230000+6240100+6240200+6260000+6270000+		
02010	6280000+6290100)	68.919.560	95.482.011
02011	4.Cheltuieli de capital, amortizari si provizioane (ct.6810100+		
02011	6810200+6810300+6810401+6810402+6820101+6820109+		
02011	6820200+6890100+6890200)	8.623.579	13.365.641
02012	5. Alte cheltuieli operationale (ct.6350100+6540000+6580101+6580109)	147.804	1.773.546
02013	TOTAL CHELTUIELI OPERATIONALE (rd.08+09+10+11+12)	172.268.917	228.247.933
02015	- EXCEDENT (rd.06-rd.13)	303.028.573	418.255.390
02017	IV.VENITURI FINANCIARE		
02017	(ct.7630000+7640000+7650100+7650200+7660000+		
02017	7670000+7680000+7690000+7860300+7860400)	212.547	137
02018	V. CHELTUIELI FINANCIARE		
02018	(ct.6630000+6640000+6650100+6650200+6660000+		
02018	6670000+6680000+6690000+6860300+6860400+6860800)	6.066.573	12.643.206
02021	- DEFICIT (rd.18-rd.17)	5.854.026	12.643.069
02023	- EXCEDENT (rd.15+20-16-21)	297.174.547	405.612.321
02025	VIII. VENITURI EXTRAORDINARE (ct.7910000)	1.905	1.238
02028	- EXCEDENT (rd.25-rd.26)	1.905	1.238
020292	- EXCEDENT (rd.23+28-24-29)	297.176.452	405.613.559
02031	- EXCEDENT (rd.29-29.4)	297.176.452	405.613.559



Conducatorul compartimentului  
financiar-contabil

SITUATIA FLUXURILOR DE TREZORERIE  
31.03.2023

pag.: 1 - lei -

COD	DENUMIRE INDICATORI	Total	Casa ct. 5310101	Buget de stat ct. 5200100/7700000	Buget local ct. 5210100/7700000	Buget asigurari sociale de stat ct. 5250101+/5250102/7700000	Buget asigurari pentru somaj ct. 5740101+/5740102/7700000	Buget Fond national unic de asigurari sociale de sanatate ct. 5710100/7700000	Buget Fond pentru mediu ct. 5750100/7700000	Buget trezoreria statului ct. 5240100/7700000	Buget institutii publice finantate integral din venituri proprii ct. 5600101/7700000	Buget institutii publice finantate din venituri proprii si subventii ct. 5610101/7700000	Buget activitati finantate din venituri proprii si buget activitati de privatizare ct. 5620101/7700000	Buget imprumuturi interne si externe ct. 5130101+/5140101+/5160101+/5170101/7700000	Buget fonduri externe nerambursabile (sursa D) ct. 5150103/7700000	Alte disponibilitati (ct.5XX)	
03002	1. Incasari	649.400.282	17.221.624		551.116.335								22.682.466	5.931.100		1.041.936	51.406.821
03003	2. Plati	282.826.673	17.077.968		187.914.246								18.952.992	5.028.395		173.161	53.679.911
03004	3. Numerar net din activitatea operationala (rd.02-rd.03)	366.573.609	143.656		363.202.089								3.729.474	902.705		868.775	-2.273.090
03006	1. Incasari	1.238			1.238												
03007	2. Plati	22.512.921			20.659.443								310.290		1.534.144	9.044	
03008	3. Numerar net din activitatea de investitii (rd.06-07)	-22.511.683			-20.658.205								-310.290		-1.534.144	-9.044	
03010	1. Incasari	202.376.558			199.117.596										1.463.814	1.795.148	
03011	2. Plati	27.729.549			27.729.549												
03012	3. Numerar net din activitatea de finantare (rd.10-rd.11)	174.647.009			171.388.047										1.463.814	1.795.148	
03013	IV.CRESTEREA (DESCRESTEREA) NETA DE NUMERAR SI ECHIVALENT DE NUMERAR (rd.04+rd.08+rd.12)	518.708.935	143.656		513.931.931								3.419.184	2.366.519	261.004	859.731	-2.273.090
03014	V. NUMERAR SI ECHIVALENT DE NUMERAR LA INCEPUTUL ANULUI	217.590.654			199.076.408								3.171.907	6.209.402		719	9.132.218
030142	-sume utilizate/transferate din excedentul anului precedent	202.082.214			199.076.408									3.005.806			
03015	VI.NUMERAR SI ECHIVALENT DE NUMERAR LA SFARSITUL PERIOADEI (rd.13+rd.14+rd.14.1-rd.14.2-rd.14.3)		143.656		513.931.931								6.591.091	5.570.115	261.004	860.450	6.859.128

ROMANIA  
Conducatorul institutiei

Conducatorul compartimentului  
financiar contabil

Viza trezoreriei

SITUAȚIA FLUXURILOR DE TREZORERIE


31.03.2023

Anexa 3

cod 03

-lei-

DENUMIREA INDICATORULUI	Cod rând	TOTAL	CASA ct. 5310101	Buget de stat *) ct. 5200100/7700000	Buget local ct. 5210100/7700000	Buget asigurări sociale de stat ct. 5250101+5250102/7700000	Buget asigurări pentru somaj ct. 5740101+5740102/7700000	Buget Fond național unic de asigurări sociale de sănătate ct. 5710100/7700000	Buget Fond pentru mediu ct. 5750100/7700000	Buget trezoreria statului ct. 5240100/7700000	Buget instituții publice finanțate integral din venituri proprii ct. 5600101/7700000 (sursa F)	Buget instituții publice finanțate din venituri proprii și subvenții ct. -5610101/7700000 (sursa G)	Buget activității finanțate din venituri proprii și buget activității de privatizare ct. 5620101/7700000 (sursa E)	Buget imprumuturi interne și externe ct. 5130101+5140101+5160101+5170101/7700000 (sursa B,C)	Buget fonduri externe nerambursabile ct. 5150103/7700000 (sursa D)	Alte disponibilități (ct. 5xx)	5006 (5521)	5007 (5505)	5083 (5290400)	5033 (5290201)	503002 (5290901)	5012 (5290901)	500605	5032	500610	5058 (555.01)	500610	
A	B	1=2+3+...+15	2	3	4	5	6	7	8	9	10	11	12	13	14	15	15.1	15.2	15.3	15.4	15.5	15.6	15.7	15.8	15.9	15.10	15.11	
<b>I. NUMERAR DIN ACTIVITATEA OPERAȚIONALĂ</b>	1																											
1. Incasări	2	649 424 156	17 221 624	0	551 116 335	0	0	0	0	0	0	22 682 466	5 931 100	0	1 041 936	51 430 695	1 798 529	0	179 760	1 764 074	5 271 975	35 387 182	0	0	5 808 890	25	1 220 260	
2. Plăți	3	282 850 547	17 077 968	0	187 914 246	0	0	0	0	0	0	18 952 992	5 028 395	0	173 161	53 703 785	6 864 347	0	52 050	527 218	4 981 687	34 249 333	0	0	5 808 890	0	1 220 260	
3. Numerar net din activitatea operațională (rd.02-rd.03)	4	366 573 609	143 656	0	363 202 089	0	0	0	0	0	0	3 729 474	902 705	0	868 775	-2 273 090	-5 065 818	0	127 710	1 236 856	290 288	1 137 849	0	0	0	25	0	
<b>II. NUMERAR DIN ACTIVITATEA DE INVESTIȚII</b>	5																											
1. Incasări	6	1 238	0	0	1 238	0	0	0	0	0	0	0	0	0	0	0	0	0	0	0	0	0	0	0	0	0	0	0
2. Plăți	7	22 512 921	0	0	20 659 443	0	0	0	0	0	0	310 290	0	1 534 144	9 044	0	0	0	0	0	0	0	0	0	0	0	0	
3. Numerar net din activitatea de investiții (rd.06-07)	8	-22 511 683	0	0	-20 658 205	0	0	0	0	0	0	-310 290	0	-1 534 144	-9 044	0	0	0	0	0	0	0	0	0	0	0	0	
<b>III. NUMERAR DIN ACTIVITATEA DE FINANȚARE</b>	9																											
1. Incasări	10	202 376 558	0	0	199 117 596	0	0	0	0	0	0	0	1 463 814	1 795 148	0	0	0	0	0	0	0	0	0	0	0	0	0	
2. Plăți	11	27 729 549	0	0	27 729 549	0	0	0	0	0	0	0	0	0	0	0	0	0	0	0	0	0	0	0	0	0	0	
3. Numerar net din activitatea de finanțare (rd.10-rd.11)	12	174 647 009	0	0	171 388 047	0	0	0	0	0	0	0	1 463 814	1 795 148	0	0	0	0	0	0	0	0	0	0	0	0	0	
<b>IV. CREȘTEREA (DESCREȘTEREA) NETĂ DE NUMERAR ȘI ECHIVALENT DE NUMERAR (rd.04+rd.08+rd.12)</b>	13	518 708 935	143 656	0	513 931 931	0	0	0	0	0	0	3 419 184	2 366 519	261 004	859 731	-2 273 090	-5 065 818	0	127 710	1 236 856	290 288	1 137 849	0	0	0	25	0	
<b>V. NUMERAR ȘI ECHIVALENT DE NUMERAR LA ÎNCEPUTUL ANULUI</b>	14																											
- Sume recuperate în excedentul anului precedent (**)	14.1	217 590 654	0	0	199 076 408	0	0	0	0	0	0	3 171 907	6 209 402	0	719	9 132 218	8 980 897	5 570	0	0	0	0	45 432	0	0	100 319	0	
- Sume utilizate din excedentul anului precedent/ sume transferate din excedent la bugetul local/sume transferate din excedent pentru constituirea de depozite în trezorerie (***)	14.2	0	0	0	0	0	0	0	0	0	0	0	0	0	x	0	0	0	0	0	0	0	0	0	0	0	0	
Sume transferate din disponibilul neutilizat la finele anului precedent (****)	14.3	202 082 214	0	0	199 076 408	0	0	0	0	0	0	0	3 005 806	0	x	0	0	0	0	0	0	0	0	0	0	0	0	
<b>VI. NUMERAR ȘI ECHIVALENT DE NUMERAR LA SFÂRȘITUL PERIOADEI (rd.13+rd.14+rd.14.1-rd.14.2-rd.14.3)</b>	15	534 217 375	143 656	0	513 931 931	0	0	0	0	0	0	6 591 091	5 570 115	261 004	860 450	6 859 128	3 815 870	5 570	0	0	0	0	45 432	0	0	100 319	0	



Conducătorul compartimentului  
finanțiar-contabil

Viza trezoreriei

SITUAȚIA FLUXURILOR DE TREZORERIE

31.03.2023

cod 03

-lei-

DENUMIREA INDICATORULUI	Cod rând	TOTAL	CASA ct. 5310101	Buget de stat *) ct. 5200100/7700000	Buget local ct. 5210100/7700000	Buget asigurări sociale de stat ct. 5250101+5250102/7700000	Buget asigurări pentru șomaj ct. 5740101+5740102/7700000	Buget Fond național unie de asigurări sociale de sănătate ct. 5710100/7700000	Buget Fond pentru mediu ct. 5750100/7700000	Buget trezoreria statului ct. 5240100/7700000	Buget instituții publice finanțate integrale din venituri proprii ct. 5600101/7700000 (sursa F)	Buget instituții publice finanțate din venituri proprii și subvenții ct. -5610101/7700000 (sursa G)	Buget activității finanțate din venituri proprii și buget activității de privatizare ct. 5620101/7700000 (sursa E)	Buget imprumuturi interne și externe ct. 5130101+5140101+5160101+5170101/7700000 (sursa B,C)	Buget fonduri externe nerambursabile ct. 5150103/7700000 (sursa D)	Alte disponibilități (ct. 5xx)	5006 (5521)	5007 (5505)	5083 (5290400)	5033 (5290201)	503002 (5290901)	5012 (5290901)	500605	5032	500610	5058 (555.01)	500610	
A	B	1=2+3+...+15	2	3	4	5	6	7	8	9	10	11	12	13	14	15	15.1	15.2	15.3	15.4	15.5	15.6	15.7	15.8	15.9	15.10	15.11	
I. NUMERAR DIN ACTIVITATEA OPERAȚIONALĂ	1																											
1. Încasări	2	649 424 156	17 221 624	0	551 116 335	0	0	0	0	0	0	22 682 466	5 931 100	0	1 041 936	51 430 695	1 798 529	0	179 760	1 764 074	5 271 975	35 387 182	0	0	5 808 890	25	1 220 260	
2. Plăți	3	282 850 547	17 077 968	0	187 914 246	✓	0	0	0	0	0	18 952 992	✓ 5 028 395	✓	173 161	✓ 53 703 785	6 864 347	0	52 050	527 218	4 981 687	34 249 333	0	0	5 808 890	0	1 220 260	
3. Numerar net din activitatea operațională (rd. 02-rd.03)	4	366 573 609	143 656	0	363 202 089	0	0	0	0	0	0	3 729 474	902 705	0	868 775	-2 273 090	-5 065 818	0	127 710	1 236 856	290 288	1 137 849	0	0	0	25	0	
II. NUMERAR DIN ACTIVITATEA DE INVESTIȚII	5																											
1. Încasări	6	1 238	0	0	1 238	0	0	0	0	0	0	0	0	0	0	0	0	0	0	0	0	0	0	0	0	0	0	0
2. Plăți	7	22 512 921	0	0	20 659 443	✓	0	0	0	0	0	310 290	✓	0	1 534 144	✓ 9 044	✓	0	0	0	0	0	0	0	0	0	0	0
3. Numerar net din activitatea de investiții (rd.06-07)	8	-22 511 683	0	0	-20 658 205	0	0	0	0	0	0	-310 290	0	-1 534 144	-9 044	0	0	0	0	0	0	0	0	0	0	0	0	0
III. NUMERAR DIN ACTIVITATEA DE FINANȚARE	9																											
1. Încasări	10	202 376 558	0	0	199 117 596	0	0	0	0	0	0	0	1 463 814	✓ 1 795 148	0	0	0	0	0	0	0	0	0	0	0	0	0	0
2. Plăți	11	27 729 549	0	0	27 729 549	✓	0	0	0	0	0	0	0	0	0	0	0	0	0	0	0	0	0	0	0	0	0	0
3. Numerar net din activitatea de finanțare (rd.10-rd.11)	12	174 647 009	0	0	171 388 047	0	0	0	0	0	0	0	1 463 814	✓ 1 795 148	✓	0	0	0	0	0	0	0	0	0	0	0	0	0
IV. CREȘTEREA (DESCREȘTEREA) NETĂ DE NUMERAR ȘI ECHIVALENT DE NUMERAR (rd.04+rd.08+rd.12)	13	518 708 935	143 656	0	513 931 931	0	0	0	0	0	0	3 419 184	2 366 519	261 004	859 731	-2 273 090	-5 065 818	0	127 710	1 236 856	290 288	1 137 849	0	0	0	25	0	
V. NUMERAR ȘI ECHIVALENT DE NUMERAR LA ÎNCEPUTUL ANULUI	14	217 590 654	0	0	199 076 408	✓	0	0	0	0	0	3 171 907	✓ 6 209 402	✓	719	✓ 9 132 218	8 980 897	5 570	0	0	0	0	45 432	0	0	100 319	0	
- Sume recuperate în excedentul anului precedent **)	14.1	0	0	0	0	0	0	0	0	0	0	0	0	0	0	x	✓	✓	✓	✓	✓	✓	✓	✓	✓	✓	✓	✓
- Sume utilizate din excedentul anului precedent/ sume transferate din excedent la bugetul local/sume transferate din excedent pentru constituirea de depozite în trezorerie***)	14.2	202 082 214	0	0	199 076 408	✓	0	0	0	0	0	0	3 005 806	✓	0	x	0	0	0	0	0	0	0	0	0	0	0	0
Sume transferate din disponibilul neutilizat la finele anului precedent****)	14.3	0	0	0	0	0	0	0	0	0	0	0	0	0	0	x	0	0	0	0	0	0	0	0	0	0	0	0
VI. NUMERAR ȘI ECHIVALENT DE NUMERAR LA SFÂRȘITUL PERIOADEI (rd.13+rd.14+rd.14.1-rd.14.2-rd.14.3)	15	534 217 375	143 656	0	513 931 931	0	0	0	0	0	0	6 591 091	✓ 5 570 115	✓	261 004	✓ 860 450	✓ 6 859 128	3 915 079	5 570	127 710	1 236 856	290 288	1 137 849	45 432	0	0	100 344	0

Notă:

\*) La unitățile administrativ - teritoriale și unitățile de învățământ preuniversitar coloana 3 nu se adună la coloana 1-Total  
\*\*) Rândul 14.1 "Sume recuperate în excedentul anului precedent" se completează pentru bugetele locale, instituțiilor publice finanțate integral sau parțial din venituri proprii, activităților finanțate integral din venituri proprii, fondurilor externe nerambursabile (sursa 08/D) în situația existenței unui buget de venituri și cheltuieli, activității de privatizare, Fondului pentru mediu astfel

- cu sumele recuperate din excedentul anilor precedenți (inclusiv reintregirea excedentului cu depozitele, dacă operațiunile au avut loc în exerciții financiare diferite);

\*\*) Rândul 14.2 "Sume utilizate din excedentul anului precedent /sume transferate din excedent la bugetul local /sume transferate din excedent pentru constituirea de depozite în trezorerie" se completează astfel:

- pentru bugetele locale, instituțiilor publice finanțate integral sau parțial din venituri proprii, activităților finanțate integral din venituri proprii, fondurilor externe nerambursabile (sursa 08/D) în situația existenței unui buget de venituri și cheltuieli, activității de privatizare, Fondului pentru mediu - cu sumele utilizate din excedentul anului precedent pentru efectuarea de cheltuieli, acoperirea golurilor temporare de casă;

- pentru bugetul instituțiilor publice finanțate integral din venituri proprii și bugetul activităților finanțate integral din venituri proprii - cu sumele transferate din excedent la bugetul local;

- pentru bugetul asigurărilor sociale de stat, bugetul asigurărilor pentru șomaj, bugetul Fondului național unic de asigurări sociale de sănătate, bugetul Fondului pentru mediu, bugetul instituțiilor publice finanțate integral din venituri proprii, bugetul activităților finanțate integral din venituri proprii și bugetul activității de privatizare și bugetul fondurilor externe nerambursabile (sursa 08/D) în situația existenței unui buget de venituri și cheltuieli - cu sume transferate din excedent pentru constituirea de depozite în trezorerie.

\*\*\*\*) Rândul 14.3 "Sume transferate din disponibilul neutilizat la finele anului precedent" se completează pentru: bugetul fondurilor externe nerambursabile (sursa 08/D) în situația existenței doar a unui buget de cheltuieli, bugetul creditelor interne și bugetul creditelor externe - cu sumele transferate la începutul anului din disponibilul neutilizat la finele anului precedent.

Conducătorul instituției  
ROMÂNIA

Conducătorul compartimentului  
financiar-contabil

D.G.R.F.P.B.  
2  
TREZOR

1

Viza trezoreriei

SITUATIA FLUXURILOR DE TREZORERIE

31.03.2023

pag.: 1 - lei -

COD	DENUMIRE INDICATORI	Total	Casa in valuta	Alte disponibilitati
04002	1. Incasari	978.792.409	190.701	978.601.708
04003	2. Plati	978.178.624	190.701	977.987.923
04004	3. Numerar net din activitatea operationala (rd.02-rd.03)	613.785		613.785
04013	IV CRESTERA (DESCRESTERA) NETA DE NUMERAR SI ECHIVALENT DE NUMERAR (rd.04+rd.08+rd.12)	613.785		613.785
04014	V NUMERAR SI ECHIVALENT DE NUMERAR LA INCEPUTUL PERIOADEI	61.408.953		61.408.953
04017	VI NUMERAR SI ECHIVALENT DE NUMERAR LA FINELE PERIOADEI(rd.13+14+15-16)	62.022.738		62.022.738

Conducatorul institutiei

Conducatorul compartimentului  
financiar-contabil



## DISPONIBIL DIN MIJLOACE CU DESTINATIE SPECIALA

31.03.2023

- lei -

DENUMRE INDICATORI	COD	DISPONIBIL LA INCEPUTUL ANULUI	INCASARI	PLATI	DISPONIBIL LA SFARSITUL PERIOADEI
TOTAL (rd.02 la 15)	05001	886.134	1.712.298	1.037.976	1.560.456
- Sume primite ca donatii si sponsorizari (ct.5500101,ct.5500102/analitice distincte)	05002	5.570			5.570
- Garantii materiale retinute gestionarilor conform Legii nr.22/1969 (ct.5500101,ct.5500102/analitice distincte)	05003	787.497	15.123	6.365	796.255
- Alte disponibilitati cu destinatie speciala (ct.5500101,ct.5500102/analitice distincte)	05011	93.067	1.697.175	1.031.611	758.631

) Conducatorul institutiei,


) Conducatorul compartimentului  
financiar-contabil

Situatia activelor si datoriilor institutiilor publice  
din administratia locala  
31.03.2023

pag.: 1 - lei -

COD	DENUMIRE INDICATORI	Sold la inceputul anului	Sold la sfarsitul perioadei
18004	Numerar in lei in casieria institutiilor publice locale si ale institutiilor		
18004	publice de subordonare locala,(ct.5310101)		143.656
18005	Disponibilitati in lei ale institutiilor publice locale si ale institutiilor publice de		
18005	subordonare locala, la trezorerii (ct.5100000+5120101+5120501+5150101+		
18005	5150103+5150500+5150600+5160101+5160301+5160302+5170101+5170301		
18005	+5170302+5210100+5210300+5280000+5290201+5290301+5290400+5290901		
18005	+5410101+5500101+ 5520000+5550101+5570101+5580101+5580201+5600101		
18005	+5600300+5610101+5610300+5620101+5620300-7700000), din care:	217.590.654	534.073.719
18008	Total (in baze cash) (rd.04+05)	217.590.654	534.217.375
18010	Total (in baze accrual)(rd.08+09)	217.590.654	534.217.375
18022	Avansuri de trezorerie, acordate in lei (ct.5420100)	6.300	15.783
18023	Alte valori (ct.5320100+5320200+5320300+5320400+5320500+5320600+5320800)	213.871	218.888
18032	Disponibilitati ale institutiilor publice locale si ale institutiilor de subordonare		
18032	locala la institutiile de credit rezidente (ct.5110101+5110102+5120102+5120402+		
18032	5120502+5150102+5150202+5160102+5160202+5170102+5170202+5290202+		
18032	5290302+5290902+5500102+5550102+5550202+5570202+5580102+5580302+		
18032	5600102+5600103+5610102+5610103+5620102+5620103), din care:	54.457.679	53.267.316
18036	Total (in baze cash) (rd.32+35)	54.457.679	53.267.316
18038	Total (in baze accrual) (rd.36+37)	54.457.679	53.267.316
18039	Depozite ale institutiilor publice la institutiile de credit rezidente		
18039	(ct.5150302+5600402+5620402)	6.951.274	8.755.422
18041	Total (in baze accrual) (rd.39+40)	6.951.274	8.755.422
18051	Disponibilitati ale institutiilor publice aflate la alti rezidenti (terti) (ct.4610109+		
18051	4610209+2670108+2670208)	1.194.845	1.344.463
18052	Total (in baze cash) (rd.51)	1.194.845	1.344.463
18112	Credite pe termen scurt acordate din bugetul local institutiilor de		
18112	subordonare locala,(ct.4680102) (S1313)		380.000
18157	Creante comerciale necurente legale de livrari de bunuri si servicii de catre		
18157	autoritatile locale sau de institutii subordonate acestora (ct.4110201+4110208+		
18157	4130200+4610201-4910200-4960200) Total (rd.158+159+160+164) din care:	6.523.381	6.536.051
18158	- de la populatie(gospodariile populatiei(S14)	6.474.073	6.486.743
18159	- de la societati nefinanciare (S11),	49.308	49.308
18165	Creante comerciale curente legate de livrari de bunuri si servicii de catre autoritatile		
18165	locale sau de institutii subordonate acestora(ct.2320000+2340000+4090101+		
18165	4090102+4110101+4110108+4130100+4180000+4610101-4910100-4960100)		
18165	Total(rd.166+167+168+172)din care de la:	52.582.407	51.689.474
18166	-de la gospodariile populatie (S14)	50.875.450	50.899.539
18167	-de la societati nefinanciare (S11)	625.358	321.730
18168	-de la institutiile publice, din care: (rd.169+170+171)	1.081.599	468.205
18170	-Administratia locala (exclusiv fondurile de securitate sociala)(S1313)	1.081.599	468.205
18176	I.Creante ale bugetului local (ct.4640000-4970000). Total (rd.177+178+179+183),		
18176	din care:	268.490.705	321.843.034
18177	- de la gospodariile populatie (S14)	76.811.605	90.755.024
18178	- de la societati nefinanciare (S11)	191.679.100	231.088.010
18185	Total creante (rd.176+184)	268.490.705	321.843.034
18191	Sume de primit de la Autoritatea de Certificare / Autoritatile de Management /		
18191	Agentiile de Plati - FONDURI EXTERNE NERAMBURSABILE POSTADERARE		

COD	DENUMIRE INDICATORI	Sold la inceputul anului	Sold la sfarsitul perioadei
18191	(ct.4580301)	16.780.867	16.780.867
18192	Sume de primit de la Autoritatea de Certificare / Autoritatile de Management /		
18192	Agentiile de Plati - FONDURI DE LA BUGET (ct.4580302)	123.769	123.769
18194	Sume de primit de la Comisia Europeana/alti donatori reprezentand venituri ale		
18194	bugetului general consolidat-FONDURI EXTERNE NERAMBURSABILE		
18194	POSTADERARE(ct.4500504+4500505). Total, din care:(rd.195+196)	337.748	337.748
18196	Sume de primit de la Comisia Europeana/alti donatori reprezentand venituri ale		
18196	bugetului general consolidat - institutii publice finantate din venituri proprii/venituri		
18196	proprii si subventii - FONDURI EXTERNE NERAMBURSABILE		
18196	POSTADERARE		
18196	(ct4500505)	337.748	337.748
18203	1.Sume datorate tertilor reprezentand garantii si cautiuni aflate in conturile		
18203	institutiilor publice (ct.4280101+4280201+4620101+4620109).Total (rd.204+205+		
18203	206), din care:	1.870.089	1.761.516
18204	- salariatilor (gospodariile populatiei)(S143)	1.827.370	1.717.612
18205	- societati nefinanciare (S11)	28.763	30.018
18206	- institutiilor publice, din care: (rd.207+208+209)	13.956	13.886
18208	- Administratia locala (exclusiv fondurile de securitate sociala)(S1313)	13.956	13.886
182671	Sume primite din excedentul anului precedent pentru acoperirea golurilor temporare		
182671	de		
182671	casa si pentru finantarea cheltuielilor sectiunii de dezvoltare		
182671	(ct.5190107+5190190)		202.082.214
18268	Total(in baze cash)(rd.262+266+267+267.1)		202.082.214
18275	Total (in baze accrual) (cash+dobanzi) (rd.268+274)		202.082.214
18286	Credite pe termen lung primite (contractate, garantate, asimilate,etc)		
18286	de institutiile publice locale (ct.1620200+1630200+1670201+1670202+		
18286	1670203+1670209).Total (rd.287+288+289+289.1) din care acordate de:	1.416.287.497	1.404.961.757
18287	- Societati care accepta depozite, exclusiv banca centrala (S122)	1.416.287.497	1.404.961.757
18290	Total (in baze cash)(rd.286)	1.416.287.497	1.404.961.757
18312	Datorii comerciale necurente legale de livrari de bunuri si servicii (ct.4010200+		
18312	4030200+4040200+4050200+4620201). Total (rd.313+314+318+319),		
18312	din care catre:	6.024.113	5.602.057
18313	- Societati nefinanciare(S11)	181.167	138.466
18314	- Institutii publice, din care (rd.315+316+317):	5.842.946	5.463.591
18316	- Administratia locala (exclusiv fondurile de securitate sociala) (S1313)	5.842.946	5.463.591
18320	Datorii comerciale curente legate de livrari de bunuri si servicii (ct.4010100+		
18320	4030100+ 4040100+4050100+4080000+4190000+4620101).		
18320	Total (rd.321+322+326+327) din care catre:	12.043.057	18.811.258
18321	-Societati nefinanciare (S11)	3.978.527	12.744.171
18322	-Institutii publice, din care:(rd.323+324+325)	8.064.530	6.067.087
18324	-Administratia locala (exclusiv fondurile de securitate sociala) (S1313)	8.064.530	6.067.087
18331	Datoriile institutiilor publice din administratia locala catre bugete (ct.4310100+		
18331	4310200+4310300+4310400+4310500+4310600+4310700+4370100+4370200+		
18331	4370300+4420300+4420801+4440000+4460100+4460200+4480100)	21.042.109	20.516.840
18332	Salariile angajatilor (ct.4210000+4230000+4260000+4270100+4270300+		
18332	4280101)	13.312.427	8.311.087
18333	Alte drepturi cuvenite altor categorii de persoane (ct.4260000+4270200+4270300+		
18333	4290000+4380000)	391.553	383.151
18335	Total (rd.331+332+333+334)	34.746.089	29.211.078
183421	Provizioane necurente (ct.1510201+1510202+1510203+1510204+1510208), din		
183421	care:	100.000	100.000
183423	Provizioane necurente reprezentand drepturi de natura salariala stabilite in favoarea		

COD	DENUMIRE INDICATORI	Sold la inceputul anului	Sold la sfarsitul perioadei
183423	personalului din sectorul bugetar prin titluri devenite executorii (din soldul ct.1510203)	100.000	100.000
18343	Provizioane curente (ct.1510101+1510102+1510103+1510104+1510108), din care:		975.358

Conducatorul institutiei

Conducatorul compartimentului  
financiar- contabil

**CONTUL DE EXECUTIE AL BUGETULUI LOCAL - VENITURI**  
31.03.2023

Pag. 1 -lei-

Capi- tol	Sub- capi- tol	Pa- ra- graf	Gru- pa/ Titlu	Ar- ti- col	Ali- ne- at	Denumire indicator	Prevederi bugetare aprobrate la finele perioadei de raportare	Prevederi bugetare trimestriale cumulate	Drepturi constatate			Incasari realizate	Stingeri pe alte cai decat incasari	Drepturi constatate de incasat
									Total, din care:	din anii precedenti	din anul curent			
A						B	1	2	3=4+5	4	5	6	7	8=3-6-7
0001	02					TOTAL VENITURI-BUGET LOCAL	2.027.439.590	895.584.300	1.075.603.602	268.490.705	807.112.897	750.235.169	3.525.399	321.843.034
0002						I. VENITURI CURENTE	1.415.915.980	478.243.180	874.531.369	268.490.705	606.040.664	549.162.936	3.525.399	321.843.034
0003						A. VENITURI FISCALE	1.388.255.980	468.693.180	824.668.644	225.702.216	598.966.428	540.716.372	3.373.169	280.579.103
0004						A1. IMPOZIT PE VENIT, PROFIT SI CASTIGURI DIN CAPITAL	881.281.980	220.445.180	285.136.783		285.136.783	285.136.783		
0300						A1.2 IMPOZIT PE VENIT, PROFIT SI CASTIGURI DIN CAPITAL DE LA PERSOANE FIZICE	881.281.980	220.445.180	285.136.783		285.136.783	285.136.783		
0402						COTE SI SUME DEFALCATE DIN IMPOZITUL PE VENIT	881.281.980	220.445.180	285.136.783		285.136.783	285.136.783		
	04					Sume alocate din cotele defalcate din impozitul pe venit pentru echilibrarea bugetelor locale	881.281.980	220.445.180	285.136.783		285.136.783	285.136.783		
0700	02					A3 IMPOZITE SI TAXE PE PROPRIETATE	195.209.000	137.001.000	344.152.696	156.954.408	187.198.288	146.206.074	1.785.598	196.161.024
0702						IMPOZITE SI TAXE PE PROPRIETATE	195.209.000	137.001.000	344.152.696	156.954.408	187.198.288	146.206.074	1.785.598	196.161.024
	01					Impozit si taxa pe cladiri	162.000.000	121.000.000	309.834.831	145.791.836	164.042.995	127.530.617	1.448.086	180.856.128
		01				Impozit pe cladiri de la persoane fizice	37.000.000	26.000.000	49.453.886	14.227.790	35.226.096	27.794.328	1.050.415	20.609.143
		02				Impozit si taxa pe cladiri de la persoane juridice	125.000.000	95.000.000	260.380.945	131.564.046	128.816.899	99.736.289	397.671	160.246.985
		02				Impozit si taxa pe teren	17.601.000	10.501.000	22.206.879	7.240.211	14.966.668	11.316.128	229.771	10.660.980
		01				Impozit pe terenuri de la persoane fizice	4.600.000	2.500.000	8.296.371	3.737.311	4.559.060	3.342.635	179.304	4.774.432
		02				Impozit si taxa pe teren de la persoane juridice	13.000.000	8.000.000	13.910.508	3.502.900	10.407.608	7.973.493	50.467	5.886.548
		03				Impozitul pe terenul extravilan + Restante anii anteriori din impozitul pe terenul agricol	1.000	1.000						

Capi- tol	Sub- capi- tol	Pa- ra- graf	Gru- pa/ Titlu	Ar- ti- col	Ali- ne- at	Denumire indicator	Prevederi bugetare aprobate la finele perioadei de raportare	Prevederi bugetare trimestriale cumulate	Drepturi constatate			Incasari realizate	Stingeri pe alte cai decat incasari	Drepturi constatate de incasat
									Total, din care:	din anii precedenti	din anul curent			
A						B	1	2	3=4+5	4	5	6	7	8=3-6-7
0702	03					Taxe judiciare de timbru si alte taxe de timbru	12.608.000	4.000.000	8.087.351	2.275.975	5.811.376	5.543.824	68.415	2.475.112
	50					Alte impozite si taxe pe proprietate	3.000.000	1.500.000	4.023.635	1.646.386	2.377.249	1.815.505	39.326	2.168.804
1000	02					A4 IMPOZITE SI TAXE PE BUNURI SI SERVICII	279.765.000	89.247.000	146.574.638	47.991.291	98.583.347	85.515.406	1.100.980	59.958.252
1102						SUME DEFALCATE DIN TVA	220.864.000	58.946.000	58.946.000		58.946.000	58.946.000		
	02					Sume defalcate din taxa pe valoarea adaugata pentru finantarea cheltuie- lilor descentralizate la nivelul comunelor,oraselor, municipiilor, sectoarelor si Municipiului Bucuresti	186.317.000	48.629.000	48.629.000		48.629.000	48.629.000		
	06					Sume defalcate din taxa pe valoarea adaugata pentru echilibrarea bugetelor locale	1.840.000	851.000	851.000		851.000	851.000		
	09					Sume defalcate din taxa pe valoarea adaugata pentru finantarea invatamantului particular si a confesional	32.707.000	9.466.000	9.466.000		9.466.000	9.466.000		
1202						ALTE IMPOZITE SI TAXE GENERALE PE BUNURI SI SERVICII	1.000	1.000						
	07					Taxe hoteliere	1.000	1.000						
1502						TAXE PE SERVICII SPECIFICE	900.000	300.000	4.735.088	4.408.768	326.320	317.555		4.417.533
	01					Impozit pe spectacole	900.000	300.000	4.735.088	4.408.768	326.320	317.555		4.417.533
1602						TAXE PE UTILIZAREA BUNURILOR, AUTORIZAREA UTILIZARII BUNURILOR SAU PE DESFASURAREA DE ACTIVITATI	58.000.000	30.000.000	82.893.550	43.582.523	39.311.027	26.251.851	1.100.980	55.540.719
	02					Impozit pe mijloacele de transport	45.000.000	26.000.000	80.597.769	43.582.523	37.015.246	23.956.093	1.100.957	55.540.719

Capi- tol	Sub- capi- tol	Pa- ra- graf	Gru- pa / Titlu	Ar- ti- col	Ali- ne- at	Denumire indicator	Prevederi bugetare aprobrate la finele perioadei de raportare	Prevederi bugetare trimestriale cumulate	Drepturi constatate			Incasari realizate	Stingeri pe alte cai decat incasari	Drepturi constatate de incasat
									Total, din care:	din anii precedenti	din anul curent			
A						B	1	2	3=4+5	4	5	6	7	8=3-6-7
1602	02	01				Impozit pe mijloacele de transport detinute de persoane fizice*)	25.000.000	16.000.000	39.122.670	16.748.665	22.374.005	15.061.983	771.035	23.289.652
		02				Impozit pe mijloace de transport detinute persoane de juridice*)	20.000.000	10.000.000	41.475.099	26.833.858	14.641.241	8.894.110	329.922	32.251.067
		03				Taxe si tarife pentru eliberarea de licente si autorizatii de functionare	13.000.000	4.000.000	2.295.781		2.295.781	2.295.758	23	
1800	02					A6. ALTE IMPOZITE SI TAXE FISCALE	32.000.000	22.000.000	48.804.527	20.756.517	28.048.010	23.858.109	486.591	24.459.827
1802						ALTE IMPOZITE SI TAXE FISCALE	32.000.000	22.000.000	48.804.527	20.756.517	28.048.010	23.858.109	486.591	24.459.827
		50				Alte impozite si taxe	32.000.000	22.000.000	48.804.527	20.756.517	28.048.010	23.858.109	486.591	24.459.827
2900	02					C. VENITURI NEFISCALE	27.660.000	9.550.000	49.862.725	42.788.489	7.074.236	8.446.564	152.230	41.263.931
3000						C1. VENITURI DIN PROPRIETATE	1.100.000	350.000	169.555		169.555	169.555		
3002						VENITURI DIN PROPRIETATE	1.000.000	250.000	128.367		128.367	128.367		
		05				Venituri din concesiuni si inchirieri	1.000.000	250.000	128.367		128.367	128.367		
		30				Alte venituri din concesiuni si inchirieri de catre institutiile publice	1.000.000	250.000	128.367		128.367	128.367		
3102						VENITURI DIN DOBANZI	100.000	100.000	41.188		41.188	41.188		
		03				Alte venituri din dobanzi	100.000	100.000	41.188		41.188	41.188		
3300	02					C2. VANZARI DE BUNURI SI SERVICII	26.560.000	9.200.000	49.693.170	42.788.489	6.904.681	8.277.009	152.230	41.263.931
3302						VENITURI DIN PRESTARI DE SERVICII SI ALTE ACTIVITATI	2.506.000	656.000	1.928.318	1.035.723	892.595	888.879		1.039.439
		08				Venituri din prestari de servicii	5.000	5.000						
		10				Contributia parintilor sau sustinatorilor legali pentru intretinerea copiilor in crese	1.500.000	400.000	576.983		576.983	576.983		
		13				Contributia de intretinere a persoanelor asistate	1.000.000	250.000	305.598		305.598	305.598		





Capi- tol	Sub- capi- tol	Pa- ra- graf	Gru- pa / Titlu	Ar- ti- col	Ali- ne- at	Denumire indicator	Prevederi bugetare aprobat la finele perioadei de raportare	Prevederi bugetare trimestriale cumulate	Drepturi constatate			Incasari realizate	Stingeri pe alte cai decat incasari	Drepturi constatate de incasat
									Total, din care:	din anii precedenti	din anul curent			
A						B	1	2	3=4+5	4	5	6	7	8=3-6-7
3602	05					disponibilitatile institutiilor publice	1.542.000	1.542.000	1.541.992		1.541.992	1.541.992		
	06					Taxe speciale	1.000	1.000	6		6	6		
	14					Venituri din recuperarea cheltuielilor efectuate in cursul procesului de executare silita	150.000	40.000	121.806	117.343	4.463	21.319	205	100.282
	50					Alte venituri	3.000.000	700.000	894.878	146.493	748.385	755.242		139.636
3702						TRANSFERURI VOLUNTARE, ALTELE DECAT SUBVENTIILE	233.000	233.000	232.567		232.567	232.567		
	01					Donatii si sponsorizari	233.000	233.000	232.567		232.567	232.567		
	03					Varsaminte din sectiunea de functionare pentru finantarea sectiunii de dezvoltare a bugetului local(cu semnul minus)	-273.687.980	-99.814.990	-5.409.114		-5.409.114	-5.409.114		
	04					Varsaminte din sectiunea de functionare	273.687.980	99.814.990	5.409.114		5.409.114	5.409.114		
3900	02					II. VENITURI DIN CAPITAL	5.000	1.000	1.238		1.238	1.238		
3902						VENITURI DIN VALORIFICAREA UNOR BUNURI	5.000	1.000	1.238		1.238	1.238		
	01					Venituri din valorificarea unor bunuri ale institutiilor publice	5.000	1.000	1.238		1.238	1.238		
4000	02					III OPERATIUNI FINANCIARE			199.076.408		199.076.408	199.076.408		
4002						INCASARI DIN RAMBURSAREA IMPRUMUTURILOR ACORDATE			199.076.408		199.076.408	199.076.408		
	14					Sume din excedentul bugetului local utilizate pentru finantarea cheltuielilor sectiunii de dezvoltare			199.076.408		199.076.408	199.076.408		
4100	02					IV. SUBVENTII	371.277.280	298.511.150	1.495.789		1.495.789	1.495.789		
4200						SUBVENTII DE LA ALTE NIVELE ALE ADMINISTRATIEI PUBLICE	371.277.280	298.511.150	1.495.789		1.495.789	1.495.789		



Capi- tol	Sub- capi- tol	Pa- ra- graf	Gru- pa / Titlu	Ar- ti- col	Ali- ne- at	Denumire indicator	Prevederi bugetare aprobrate la finele perioadei de raportare	Prevederi bugetare trimestriale cumulate	Drepturi constatate			Incasari realizate	Stingeri pe alte cai decat incasari	Drepturi constatate de incasat
									Total, din care:	din anii precedenti	din anul curent			
A						B	1	2	3=4+5	4	5	6	7	8=3-6-7
4302	39					de parteneriat sau asociere	2.548.000	2.548.000						
4802						SUME PRIMITE DE LA UE/ALTI DONATORI IN CONTUL PLATILOR EFECTUATE SI PREFINANTARI AFERENTE CADRULUI FINANCIAR 2014-2020	240.241.330	118.828.970	498.798		498.798	498.798		
	02					Fondul Social European(FSE)	99.734.300	51.599.970	484.647		484.647	484.647		
	01					Sume primite in contul platilor efectuate in anul curent	79.463.330	31.329.000						
	02					Sume primite in contul platilor efectuate in anii anteriori	20.270.970	20.270.970	366.068		366.068	366.068		
	03					Prefinantare			118.579		118.579	118.579		
03						Fondul de Coeziune(FC)	130.378.000	65.189.000						
	01					Sume primite in contul platilor efectuate in anul curent	130.378.000	65.189.000						
15						Alte programe comunitare finantate in perioada 2014-2020 (APC)	10.129.030	2.040.000	14.151		14.151	14.151		
	01					Sume primite in contul platilor efectuate in anul curent	2.404.000	1.837.000	14.151		14.151	14.151		
	02					Sume primite in contul platilor efectuate in anii anteriori	7.725.030	203.000						

**CONTUL DE EXECUTIE AL BUGETULUI LOCAL - VENITURI**  
**SECTIUNEA DE FUNCTIONARE**  
**31.03.2023**

Pag. 1 -lei-

Capi- tol	Sub- capi- tol	Pa- ra- graf	Gru- pa / Titlu	Ar- ti- col	Ali- ne- at	Denumire indicator	Prevederi bugetare aprobat la finele perioadei de raportare	Prevederi bugetare trimestriale cumulate	Drepturi constatate			Incasari realizate	Stingeri pe alte cai decat incasari	Drepturi constatate de incasat
									Total, din care:	din anii precedenti	din anul curent			
A						B	1	2	3=4+5	4	5	6	7	8=3-6-7
0001	02					TOTAL VENITURI-BUGET LOCAL	1.144.436.000	378.588.190	869.340.011	268.490.705	600.849.306	543.971.578	3.525.399	321.843.034
0002						I. VENITURI CURENTE	1.142.228.000	378.428.190	869.122.255	268.490.705	600.631.550	543.753.822	3.525.399	321.843.034
0003						A. VENITURI FISCALE	1.388.255.980	468.693.180	824.668.644	225.702.216	598.966.428	540.716.372	3.373.169	280.579.103
0004						A1. IMPOZIT PE VENIT, PROFIT SI CASTIGURI DIN CAPITAL	881.281.980	220.445.180	285.136.783		285.136.783	285.136.783		
0300						A1.2 IMPOZIT PE VENIT, PROFIT SI CASTIGURI DIN CAPITAL DE LA PERSOANE FIZICE	881.281.980	220.445.180	285.136.783		285.136.783	285.136.783		
0402						COTE SI SUME DEFALCATE DIN IMPOZITUL PE VENIT	881.281.980	220.445.180	285.136.783		285.136.783	285.136.783		
	04					Sume alocate din cotele defalcate din impozitul pe venit pentru echilibrarea bugetelor locale	881.281.980	220.445.180	285.136.783		285.136.783	285.136.783		
0700	02					A3 IMPOZITE SI TAXE PE PROPRIETATE	195.209.000	137.001.000	344.152.696	156.954.408	187.198.288	146.206.074	1.785.598	196.161.024
0702						IMPOZITE SI TAXE PE PROPRIETATE	195.209.000	137.001.000	344.152.696	156.954.408	187.198.288	146.206.074	1.785.598	196.161.024
	01					Impozit si taxa pe cladiri	162.000.000	121.000.000	309.834.831	145.791.836	164.042.995	127.530.617	1.448.086	180.856.128
		01				Impozit pe cladiri de la persoane fizice	37.000.000	26.000.000	49.453.886	14.227.790	35.226.096	27.794.328	1.050.415	20.609.143
		02				Impozit si taxa pe cladiri de la persoane juridice	125.000.000	95.000.000	260.380.945	131.564.046	128.816.899	99.736.289	397.671	160.246.985
	02					Impozit si taxa pe teren	17.601.000	10.501.000	22.206.879	7.240.211	14.966.668	11.316.128	229.771	10.660.980
		01				Impozit pe terenuri de la persoane fizice	4.600.000	2.500.000	8.296.371	3.737.311	4.559.060	3.342.635	179.304	4.774.432
		02				Impozit si taxa pe teren de la persoane juridice	13.000.000	8.000.000	13.910.508	3.502.900	10.407.608	7.973.493	50.467	5.886.548
	03					Impozitul pe terenul extravilan + Restante anii anteriori din impozitul pe terenul agricol	1.000	1.000						

Capi- tol	Sub- capi- tol	Pa- ra- graf	Gru- pa/ Titlu	Ar- ti- col	Ali- ne- at	Denumire indicator	Prevederi bugetare aprobrate la finele perioadei de raportare	Prevederi bugetare trimestriale cumulate	Drepturi constatate			Incasari realizate	Stingeri pe alte cai decat incasari	Drepturi constatate de incasat
									Total, din care:	din anii precedenti	din anul curent			
A						B	1	2	3=4+5	4	5	6	7	8=3-6-7
0702	03					Taxe judiciare de timbru si alte taxe de timbru	12.608.000	4.000.000	8.087.351	2.275.975	5.811.376	5.543.824	68.415	2.475.112
	50					Alte impozite si taxe pe proprietate	3.000.000	1.500.000	4.023.635	1.646.386	2.377.249	1.815.505	39.326	2.168.804
1000	02					A4 IMPOZITE SI TAXE PE BUNURI SI SERVICII	279.765.000	89.247.000	146.574.638	47.991.291	98.583.347	85.515.406	1.100.980	59.958.252
1102						SUME DEFALCATE DIN TVA	220.864.000	58.946.000	58.946.000		58.946.000	58.946.000		
	02					Sume defalcate din taxa pe valoarea adaugata pentru finantarea cheltuie- lilor descentralizate la nivelul comunelor, oraselor, municipiilor, sectoarelor si Municipiului Bucuresti	186.317.000	48.629.000	48.629.000		48.629.000	48.629.000		
	06					Sume defalcate din taxa pe valoarea adaugata pentru echilibrarea bugetelor locale	1.840.000	851.000	851.000		851.000	851.000		
	09					Sume defalcate din taxa pe valoarea adaugata pentru finantarea invatamantului particular si a confesional	32.707.000	9.466.000	9.466.000		9.466.000	9.466.000		
1202						ALTE IMPOZITE SI TAXE GENERALE PE BUNURI SI SERVICII	1.000	1.000						
	07					Taxe hoteliere	1.000	1.000						
1502						TAXE PE SERVICII SPECIFICE	900.000	300.000	4.735.088	4.408.768	326.320	317.555		4.417.533
	01					Impozit pe spectacole	900.000	300.000	4.735.088	4.408.768	326.320	317.555		4.417.533
1602						TAXE PE UTILIZAREA BUNURILOR, AUTORIZAREA UTILIZARII BUNURILOR SAU PE DESFASURAREA DE ACTIVITATI	58.000.000	30.000.000	82.893.550	43.582.523	39.311.027	26.251.851	1.100.980	55.540.719
	02					Impozit pe mijloacele de transport	45.000.000	26.000.000	80.597.769	43.582.523	37.015.246	23.956.093	1.100.957	55.540.719

Capi- tol	Sub- capi- tol	Pa- ra- graf	Gru- pa/ Titlu	Ar- ti- col	Ali- ne- at	Denumire indicator	Prevederi bugetare aprobrate la finele perioadei de raportare	Prevederi bugetare trimestriale cumulate	Drepturi constatate			Incasari realizate	Stingeri pe alte cai decat incasari	Drepturi constatate de incasat
									Total, din care:	din anii precedenti	din anul curent			
A						B	1	2	3=4+5	4	5	6	7	8=3-6-7
1602	02	01				Impozit pe mijloacele de transport detinute de persoane fizice*)	25.000.000	16.000.000	39.122.670	16.748.665	22.374.005	15.061.983	771.035	23.289.652
		02				Impozit pe mijloace de transport detinute persoane de juridice*)	20.000.000	10.000.000	41.475.099	26.833.858	14.641.241	8.894.110	329.922	32.251.067
		03				Taxe si tarife pentru eliberarea de licente si autorizatii de functionare	13.000.000	4.000.000	2.295.781		2.295.781	2.295.758	23	
1800	02					A6. ALTE IMPOZITE SI TAXE FISCALE	32.000.000	22.000.000	48.804.527	20.756.517	28.048.010	23.858.109	486.591	24.459.827
1802						ALTE IMPOZITE SI TAXE FISCALE	32.000.000	22.000.000	48.804.527	20.756.517	28.048.010	23.858.109	486.591	24.459.827
	50					Alte impozite si taxe	32.000.000	22.000.000	48.804.527	20.756.517	28.048.010	23.858.109	486.591	24.459.827
2900	02					C. VENITURI NEFISCALE	-246.027.980	-90.264.990	44.453.611	42.788.489	1.665.122	3.037.450	152.230	41.263.931
3000						C1. VENITURI DIN PROPRIETATE	1.100.000	350.000	169.555		169.555	169.555		
3002						VENITURI DIN PROPRIETATE	1.000.000	250.000	128.367		128.367	128.367		
	05					Venituri din concesiuni si inchirieri	1.000.000	250.000	128.367		128.367	128.367		
	30					Alte venituri din concesiuni si inchirieri de catre institutiile publice	1.000.000	250.000	128.367		128.367	128.367		
3102						VENITURI DIN DOBANZI	100.000	100.000	41.188		41.188	41.188		
	03					Alte venituri din dobanzi	100.000	100.000	41.188		41.188	41.188		
3300	02					C2. VANZARI DE BUNURI SI SERVICII	-247.127.980	-90.614.990	44.284.056	42.788.489	1.495.567	2.867.895	152.230	41.263.931
3302						VENITURI DIN PRESTARI DE SERVICII SI ALTE ACTIVITATI	2.506.000	656.000	1.928.318	1.035.723	892.595	888.879		1.039.439
	08					Venituri din prestari de servicii	5.000	5.000						
	10					Contributia parintilor sau sustinatorilor legali pentru intretinerea copiilor in crese	1.500.000	400.000	576.983		576.983	576.983		
	13					Contributia de intretinere a persoanelor asistate	1.000.000	250.000	305.598		305.598	305.598		



Capi- tol	Sub- capi- tol	Pa- ra- graf	Gru- pa/ Titlu	Ar- ti- col	Ali- ne- at	Denumire indicator	Prevederi bugetare aprobrate la finele perioadei de raportare	Prevederi bugetare trimestriale cumulate	Drepturi constatate			Incasari realizate	Stingeri pe alte cai decat incasari	Drepturi constatate de incasat
									Total, din care:	din anii precedenti	din anul curent			
A						B	1	2	3=4+5	4	5	6	7	8=3-6-7
3602	05					disponibilitatile institutiilor publice	1.542.000	1.542.000	1.541.992		1.541.992	1.541.992		
	06					Taxe speciale	1.000	1.000	6		6	6		
	14					Venituri din recuperarea cheltuielilor efectuate in cursul procesului de executare silita	150.000	40.000	121.806	117.343	4.463	21.319	205	100.282
	50					Alte venituri	3.000.000	700.000	894.878	146.493	748.385	755.242		139.636
3702						TRANSFERURI VOLUNTARE, ALTELE DECAT SUBVENTIILE	-273.454.980	-99.581.990	-5.176.547		-5.176.547	-5.176.547		
	01					Donatii si sponsorizari	233.000	233.000	232.567		232.567	232.567		
	03					Varsaminte din sectiunea de functionare pentru finantarea sectiunii de dezvoltare a bugetului local(cu semnul minus)	-273.687.980	-99.814.990	-5.409.114		-5.409.114	-5.409.114		
4100	02					IV. SUBVENTII	2.208.000	160.000	217.756		217.756	217.756		
4200						SUBVENTII DE LA ALTE NIVELE ALE ADMINISTRATIEI PUBLICE	2.208.000	160.000	217.756		217.756	217.756		
4202						SUBVENTII DE LA BUGETUL DE STAT	2.208.000	160.000	217.756		217.756	217.756		
	21					Alte drepturi pentru dizabilitate si adoptie	2.108.000	145.000	213.252		213.252	213.252		
	34					Subventii pentru acordarea ajutorului pentru incalzirea locuintei si a suplimentului pentru energie alocate pentru consumul de combustibili solizi si/sau petrolieri	100.000	15.000	4.504		4.504	4.504		





Capi- tol	Sub- capi- tol	Pa- ra- graf	Gru- pa / Titlu	Ar- ti- col	Ali- ne- at	Denumire indicator	Prevederi bugetare aprobrate la finele perioadei de raportare	Prevederi bugetare trimestriale cumulate	Drepturi constatate			Incasari realizate	Stingeri pe alte cai decat incasari	Drepturi constatate de incasat
									Total, din care:	din anii precedenti	din anul curent			
A						B	I	2	3=4+5	4	5	6	7	8=3-6-7
4202	69					nerambursabile (FEN) postaderare, aferente perioadei de programare 2014-2020	56.000	56.000	65.611		65.611	65.611		
	87					Subventii de la bugetul de stat catre bugetele locale pentru Programul national de investitii "Anghel Saligny"	33.000.000	33.000.000						
	88					Alocari de sume din PNRR aferente asistentei financiare nerambursabile	99.792.870	99.792.870						
	01					Fonduri europene nerambursabile	99.792.870	99.792.870						
	89					Alocari de sume din PNRR aferente componentei imprumuturi	230.853.130	160.135.000						
	01					Fonduri din imprumut rambursabil	230.853.130	160.135.000						
4302						SUBVENTII DE LA ALTE ADMINISTRATII	2.548.000	2.548.000						
	39					Subventii acordate in baza contractelor de parteneriat sau asociere	2.548.000	2.548.000						
4802						SUME PRIMITE DE LA UE/ALTI DONATORI IN CONTUL PLATILOR EFECTUATE SI PREFINANTARI AFERENTE CADRULUI FINANCIAR 2014-2020	240.241.330	118.828.970	498.798		498.798	498.798		
	02					Fondul Social European(FSE)	99.734.300	51.599.970	484.647		484.647	484.647		
	01					Sume primite in contul platilor efectuate in anul curent	79.463.330	31.329.000						
	02					Sume primite in contul platilor efectuate in anii anteriori	20.270.970	20.270.970	366.068		366.068	366.068		
	03					Prefinantare			118.579		118.579	118.579		
	03					Fondul de Coeziune(FC)	130.378.000	65.189.000						
	01					Sume primite in contul platilor efectuate in anul curent	130.378.000	65.189.000						

Capi- tol	Sub- capi- tol	Pa- ra- graf	Gru- pa / Titlu	Ar- ti- col	Ali- ne- at	Denumire indicator	Prevederi bugetare aprobat la finele perioadei de raportare	Prevederi bugetare trimestriale cumulate	Drepturi constatate			Incasari realizate	Stingeri pe alte cai decat incasari	Drepturi constatate de incasat
									Total, din care:	din anii precedenti	din anul curent			
A						B	1	2	3=4+5	4	5	6	7	8=3-6-7
4802	15					Alte programe comunitare finantate in perioada 2014-2020 (APC)	10.129.030	2.040.000	14.151		14.151	14.151		
		01				Sume primite in contul platilor efectuate in anul curent	2.404.000	1.837.000	14.151		14.151	14.151		
		02				Sume primite in contul platilor efectuate in anii anteriori	7.725.030	203.000						

## MUNICIPIUL BUCURESTI

CONTUL DE EXECUTIE AL BUGETULUI LOCAL - CHELTUIELI  
31.03.2023

Pag. 1 - lei-

Capi- tol	Sub- capi- tol	Pa- ra- graf	Gru- pa / Titlu	Ar- ti- col	Ali- ne- at	Denumire indicator	Credite de angajament		Credite bugetare		Angajamente bugetare	Angajamente legale	Plati efectuate	Angajamente legale de platit	Cheltuieli efective
							aprobate la finele perioadei de raportare	trimestriale cumulate	aprobate la finele perioadei de raportare	trimestriale cumulate					
A						B	1	2	3	4	5	6	7	8=6-7	9
5002						TOTAL CHELTUIELI	3.160.735.200	2.185.686.500	2.226.500.200	958.489.300	563.816.661	739.509.204	236.303.238	503.205.966	210.107.844
5100	02					Partea I-a SERVICII PUBLICE GENERALE	443.832.200	190.644.500	407.848.200	170.446.500	183.958.849	212.456.790	47.235.153	165.221.637	42.086.488
5102						AUTORITATI PUBLICE SI ACTIUNI EXTERNE	334.851.200	158.588.500	288.867.200	137.390.500	101.261.750	129.759.691	28.379.588	101.380.103	26.683.137
	01					Autoritati executive si legislative	334.851.200	158.588.500	288.867.200	137.390.500	101.261.750	129.759.691	28.379.588	101.380.103	26.683.137
	03					Autoritati executive	334.851.200	158.588.500	288.867.200	137.390.500	101.261.750	129.759.691	28.379.588	101.380.103	26.683.137
5402						ALTE SERVICII PUBLICE GENERALE	14.980.000	3.930.000	24.980.000	4.930.000	3.181.339	3.181.339	3.181.339		3.181.339
	05					Fond de rezerva bugetara la dispozitia autoritatilor locale			10.000.000	1.000.000					
	10					Servicii publice comunitare de evidenta a persoanelor	14.980.000	3.930.000	14.980.000	3.930.000	3.181.339	3.181.339	3.181.339		3.181.339
5502						TRANZACTII PRIVIND DATORIA PUBLICA SI IMPRUMUTURI	94.001.000	28.126.000	94.001.000	28.126.000	79.515.760	79.515.760	15.674.226	63.841.534	12.222.012
6000	02					Partea II-a APARARE, ORDINE PUBLICA SI SIGURANTA NATIONALA	50.368.000	17.823.000	50.368.000	17.713.000	10.640.315	10.639.720	10.287.406	352.314	10.285.841
6002						APARARE	710.000	307.000	710.000	197.000	380.022	379.427	96.133	283.294	83.553
	02					Aparare nationala	710.000	307.000	710.000	197.000	380.022	379.427	96.133	283.294	83.553
6102						ORDINE PUBLICA SI SIGURANTA NATIONALA	49.658.000	17.516.000	49.658.000	17.516.000	10.260.293	10.260.293	10.191.273	69.020	10.202.288
	03					Ordine publica	49.358.000	17.406.000	49.358.000	17.406.000	10.188.893	10.188.893	10.188.893		10.188.893
	04					Politie comunitara	49.358.000	17.406.000	49.358.000	17.406.000	10.188.893	10.188.893	10.188.893		10.188.893
	05					Protectie civila si protectia contra incendiilor (protectie civila nonmilitara)	300.000	110.000	300.000	110.000	71.400	71.400	2.380	69.020	13.395
6500	02					Partea III-a CHELTUIELI SOCIAL-CULTURALE	1.063.261.800	654.524.800	906.728.800	410.691.800	237.373.522	288.421.558	120.447.635	167.973.923	130.033.494
6502						INVATAMANT	428.340.800	312.317.800	375.547.800	189.495.800	48.717.139	98.634.530	28.798.251	69.836.279	34.946.193
	03					Invatamant prescolar si primar	212.439.800	187.750.800	162.920.800	91.708.800	14.535.881	61.451.873	7.957.544	53.494.329	10.957.899
	01					Invatamant prescolar	105.316.000	90.340.000	82.153.000	40.295.000	5.272.270	5.398.796	3.531.417	1.867.379	4.956.722



Capi- tol	Sub- capi- tol	Pa- ra- graf	Gru- pa / Titlu	Ar- ti- col	Ali- ne- at	Denumire indicator	Credite de angajament		Credite bugetare		Angajamente bugetare	Angajamente legale	Plati efectuate	Angajamente legale de platit	Cheltuieli efective
							aprobate la finele perioadei de raportare	trimestriale cumulate	aprobate la finele perioadei de raportare	trimestriale cumulate					
A						B	1	2	3	4	5	6	7	8=6-7	9
6702	03					zone verzi, baze sportive si de agrement	294.333.000	167.501.000	194.800.000	55.398.000	25.790.640	25.807.895	23.158.764	2.649.131	25.565.909
	06					Servicii religioase	2.000.000	1.000.000	2.000.000	1.000.000					300.000
	50					Alte servicii in domeniile culturii, recreerii si religiei	5.168.000	1.905.000	5.168.000	1.905.000	626.926	626.926	626.926		469.350
6802						ASIGURARI SI ASISTENTA SOCIALA	323.872.000	162.603.000	323.142.000	161.883.000	162.115.969	162.115.969	67.862.226	94.253.743	68.752.042
	04					Asistenta acordata persoanelor in varsta	22.205.000	11.052.000	22.205.000	11.052.000	11.052.000	11.052.000	3.541.073	7.510.927	3.096.033
	05					Asistenta sociala in caz de boli si invaliditati	131.378.000	53.564.000	131.348.000	53.544.000	53.561.416	53.561.416	31.010.404	22.551.012	28.160.561
	02					Asistenta sociala in caz de invaliditate	131.378.000	53.564.000	131.348.000	53.544.000	53.561.416	53.561.416	31.010.404	22.551.012	28.160.561
	06					Asistenta sociala pentru familie si copii	35.352.000	15.344.000	35.352.000	15.344.000	15.344.000	15.344.000	8.626.387	6.717.613	6.820.989
	11					Crese	20.494.000	16.222.000	20.494.000	16.222.000	16.222.000	16.222.000	4.245.377	11.976.623	2.463.734
	12					Unitati de asistenta medico-sociale	12.170.000	12.170.000	12.170.000	12.170.000	12.170.000	12.170.000	2.257.816	9.912.184	1.757.708
	15					Prevenirea excluderii sociale	100.000	30.000	100.000	30.000	30.000	30.000	4.504	25.496	4.484
	01					Ajutor social	100.000	30.000	100.000	30.000	30.000	30.000	4.504	25.496	4.484
	50					Alte cheltuieli in domeniul asigurarilor si asistentei sociale	102.173.000	54.221.000	101.473.000	53.521.000	53.736.553	53.736.553	18.176.665	35.559.888	26.448.533
	50					Alte cheltuieli in domeniul asistentei sociale	102.173.000	54.221.000	101.473.000	53.521.000	53.736.553	53.736.553	18.176.665	35.559.888	26.448.533
7000	02					Partea IV-a SERVICII SI DEZVOLTARE PUBLICA, LOCUINTE, MEDIU SI APE	1.048.426.200	791.691.200	684.436.200	289.657.000	121.459.967	151.657.793	49.248.216	102.409.577	24.000.599
7002						LOCUINTE, SERVICII SI DEZVOLTARE PUBLICA	624.682.200	537.768.200	319.009.200	114.022.000	96.681.856	126.719.032	24.470.105	102.248.927	7.135.180
	03					Locuinte	490.360.200	489.360.200	185.940.200	68.987.000	13.127.071	43.001.547	7.205.340	35.796.207	
	01					Dezvoltarea sistemului de locuinte	21.017.000	20.517.000	18.350.000	12.324.000	6.487.950	7.002.606	5.003.220	1.999.386	
	30					Alte cheltuieli in domeniul locuintelor	469.343.200	468.843.200	167.590.200	56.663.000	6.639.121	35.998.941	2.202.120	33.796.821	
	05					Alimentare cu apa si amenajari hidrotehnice	3.619.000	3.579.000	3.166.000	206.000		162.700		162.700	

Capi- tol	Sub- capi- tol	Pa- ra- graf	Gru- pa / Titlu	Ar- ti- col	Ali- ne- at	Denumire indicator	Credite de angajament		Credite bugetare		Angajamente bugetare	Angajamente legale	Plati efectuate	Angajamente legale de platit	Cheltuieli efective
							aprobate la finele perioadei de raportare	trimestriale cumulate	aprobate la finele perioadei de raportare	trimestriale cumulate					
A						B	1	2	3	4	5	6	7	8=6-7	9
7002	01					Alimentare cu apa	3.619.000	3.579.000	3.166.000	206.000		162.700		162.700	
	06					Iluminat public si electrificari	1.300.000		500.000						
	50					Alte servicii in domeniile locuintelor, serviciilor si dezvoltarii comunale	129.403.000	44.829.000	129.403.000	44.829.000	83.554.785	83.554.785	17.264.765	66.290.020	7.135.180
7402						PROTECTIA MEDIULUI	423.744.000	253.923.000	365.427.000	175.635.000	24.778.111	24.938.761	24.778.111	160.650	16.865.419
	03					Reducerea si controlul poluarii	6.444.000	6.444.000	6.444.000	3.222.000					
	05					Salubritate si gestiunea deseurilor	395.750.000	225.929.000	351.952.000	171.407.000	24.778.111	24.932.811	24.778.111	154.700	16.865.419
	01					Salubritate	200.895.000	31.074.000	200.895.000	31.074.000	24.732.393	24.732.393	24.732.393		16.403.506
	02					Colectarea, tratarea si distrugerea deseurilor	194.855.000	194.855.000	151.057.000	140.333.000	45.718	200.418	45.718	154.700	461.913
	06					Canalizarea si tratarea apelor reziduale	20.550.000	20.550.000	6.031.000	6.000		5.950		5.950	
	50					Alte servicii in domeniul protectiei mediului	1.000.000	1.000.000	1.000.000	1.000.000					
8000	02					Partea V-a ACTIUNI ECONOMICE	554.847.000	531.003.000	177.119.000	69.981.000	10.384.008	76.333.343	9.084.828	67.248.515	3.701.422
8402						TRANSPORTURI	554.847.000	531.003.000	177.119.000	69.981.000	10.384.008	76.333.343	9.084.828	67.248.515	3.701.422
	03					Transport rutier	554.847.000	531.003.000	177.119.000	69.981.000	10.384.008	76.333.343	9.084.828	67.248.515	3.701.422
	03					Strazi	554.847.000	531.003.000	177.119.000	69.981.000	10.384.008	76.333.343	9.084.828	67.248.515	3.701.422

## MUNICIPIUL BUCURESTI

**DETALIEREA CHELTUIELILOR**  
- buget local -  
31.03.2023

Pag. 5 - lei-

Capi- tol	Sub- capi- tol	Pa- ra- graf	Gru- pa / Titlu	Ar- ti- col	Ali- ne- at	Denumire indicator	Credite de angajament		Credite bugetare		Angajamente bugetare	Angajamente legale	Plati efectuate	Angajamente legale de platit	Cheltuieli efective
							aprobat la finele perioadei de raportare	trimestriale cumulate	aprobat la finele perioadei de raportare	trimestriale cumulate					
A						B	1	2	3	4	5	6	7	8=6-7	9
5002						TOTAL CHELTUIELI	3.160.735.200	2.185.686.500	2.226.500.200	958.489.300	563.816.661	739.509.204	236.303.238	503.205.966	210.107.844
						01 CHELTUIELI CURENTE	1.690.713.200	900.896.500	1.700.713.200	765.444.300	433.121.377	433.819.602	207.171.751	226.647.851	200.561.815
						10 TITLUL I CHELTUIELI DE PERSONAL	281.485.000	111.007.000	281.485.000	111.007.000	140.798.741	140.379.691	59.229.539	81.150.152	50.077.772
						10 01 Cheltuieli salariale in bani	270.675.000	104.595.000	270.675.000	104.595.000	134.955.719	134.955.719	57.920.258	77.035.461	48.913.173
						10 01 01 Salarii de baza	225.016.000	85.981.000	225.016.000	85.981.000	117.436.702	117.436.702	48.847.954	68.588.748	40.652.447
						10 01 02 Salarii de merit	768.000	268.000	768.000	268.000	268.000	268.000		268.000	
						10 01 05 Sporuri pentru conditii de munca	18.450.000	7.246.000	18.450.000	7.246.000	7.234.272	7.234.272	3.201.766	4.032.506	2.580.321
						10 01 06 Alte sporuri	90.000	90.000	90.000	90.000	90.000	90.000	18.325	71.675	12.331
						10 01 11 Fond aferent platii cu ora	10.880.000	5.456.000	10.880.000	5.456.000	3.050.236	3.050.236	2.577.738	472.498	2.795.284
						10 01 12 Indemnizatii platite unor persoane din afara unitatii	1.005.000	502.000	1.005.000	502.000	1.002.000	1.002.000	178.248	823.752	181.041
						10 01 13 Drepturi de delegare	50.000	10.000	50.000	10.000	4.050	4.050	4.050		4.049
						10 01 17 Indemnizatii de hrana	11.224.000	4.016.000	11.224.000	4.016.000	5.121.341	5.121.341	2.399.875	2.721.466	1.863.039
						10 01 30 Alte drepturi salariale in bani	3.192.000	1.026.000	3.192.000	1.026.000	749.118	749.118	692.302	56.816	824.661
						10 02 Cheltuieli salariale in natura	4.246.000	3.794.000	4.246.000	3.794.000	3.493.145	3.074.095	16.095	3.058.000	15.950
						10 02 06 Vouchere de vacanta	4.246.000	3.794.000	4.246.000	3.794.000	3.493.145	3.074.095	16.095	3.058.000	15.950
						10 03 Contributii	6.564.000	2.618.000	6.564.000	2.618.000	2.349.877	2.349.877	1.293.186	1.056.691	1.148.649
						10 03 01 Contributii de asigurari sociale de stat	2.000	2.000	2.000	2.000	2.000	2.000		2.000	
						10 03 02 Contributii de asigurari de somaj	1.000	1.000	1.000	1.000	1.000	1.000		1.000	
						10 03 03 Contributii de asigurari sociale de sanatate	3.000	2.000	3.000	2.000	1.000	1.000		1.000	
						10 03 04 Contributii de asigurari pentru accidente de munca si boli profesionale	1.000	1.000	1.000	1.000	1.000	1.000		1.000	
						10 03 06 Contributii pentru concedii si indemnizatii	1.000	1.000	1.000	1.000	1.000	1.000		1.000	67.601



Capi- tol	Sub- capi- tol	Pa- ra- graf	Gru- pa / Titlu	Ar- ti- col	Ali- ne- at	Denumire indicator	Credite de angajament		Credite bugetare		Angajamente bugetare	Angajamente legale	Plati efectuate	Angajamente legale de platit	Cheltuieli efective
							aprobate la finele perioadei de raportare	trimestriale cumulate	aprobate la finele perioadei de raportare	trimestriale cumulate					
A						B	1	2	3	4	5	6	7	8=6-7	9
			10	03	07	Contributia asiguratorie pentru munca	6.465.000	2.560.000	6.465.000	2.560.000	2.343.515	2.343.515	1.292.824	1.050.691	1.080.770
			10	03	08	Contributii platite de angajator in numele angajatului	91.000	51.000	91.000	51.000	362	362	362		278
			20			TITLUL II BUNURI SI SERVICII	399.542.000	160.750.000	399.542.000	160.750.000	111.298.774	113.721.354	78.063.910	35.657.444	85.008.009
			20	01		Bunuri si servicii	302.650.000	115.426.000	302.650.000	115.426.000	79.671.300	79.790.252	66.053.606	13.736.646	72.312.321
			20	01	01	Furnituri de birou	5.075.000	2.625.000	5.075.000	2.625.000	1.242.045	1.242.045	997.201	244.844	383.266
			20	01	02	Materiale pentru curatenie	4.165.000	1.863.000	4.165.000	1.863.000	756.188	756.188	323.380	432.808	1.283.487
			20	01	03	Incalzit, iluminat si forta motrica	29.964.000	15.178.000	29.964.000	15.178.000	12.222.925	12.222.925	10.281.433	1.941.492	11.015.147
			20	01	04	Apa, canal si salubritate	9.044.000	3.751.000	9.044.000	3.751.000	1.675.894	1.675.894	1.344.152	331.742	1.384.426
			20	01	05	Carburanti si lubrifianti	5.925.000	1.702.000	5.925.000	1.702.000	867.354	867.354	815.942	51.412	989.542
			20	01	06	Piese de schimb	1.031.000	287.000	1.031.000	287.000	87.742	87.742	87.549	193	169.136
			20	01	07	Transport	1.137.000	716.000	1.137.000	716.000	237.029	237.029	108.385	128.644	144.057
			20	01	08	Posta, telecomunicatii, radio, tv, internet	3.937.000	1.616.000	3.937.000	1.616.000	782.036	782.036	605.314	176.722	681.651
			20	01	09	Materiale si prestari de servicii cu caracter functional	118.443.000	35.417.000	118.443.000	35.417.000	28.009.511	28.064.275	26.553.946	1.510.329	18.803.393
			20	01	30	Alte bunuri si servicii pentru intretinere si functionare	123.929.000	52.271.000	123.929.000	52.271.000	33.790.576	33.854.764	24.936.304	8.918.460	37.458.216
			20	02		Reparatii curente	30.557.000	12.703.000	30.557.000	12.703.000	13.451.510	13.451.510	2.390.063	11.061.447	2.430.937
			20	03		Hrana	10.881.000	5.943.000	10.881.000	5.943.000	3.521.869	3.521.869	2.231.829	1.290.040	5.461.510
			20	03	01	Hrana pentru oameni	10.881.000	5.943.000	10.881.000	5.943.000	3.521.869	3.521.869	2.231.829	1.290.040	5.461.510
			20	04		Medicamente si materiale sanitare	1.436.000	762.000	1.436.000	762.000	512.000	512.000	237.129	274.871	201.007
			20	04	01	Medicamente	725.000	396.000	725.000	396.000	323.000	323.000	172.796	150.204	143.999
			20	04	02	Materiale sanitare	595.000	289.000	595.000	289.000	189.000	189.000	64.333	124.667	56.967
			20	04	04	Dezinfectanti	116.000	77.000	116.000	77.000					41
			20	05		Bunuri de natura obiectelor de inventar	14.761.000	8.274.000	14.761.000	8.274.000	1.727.975	1.683.421	825.817	857.604	568.221

Capi- tol	Sub- capi- tol	Pa- ra- graf	Gru- pa / Titlu	Ar- ti- col	Ali- ne- at	Denumire indicator	Credite de angajament		Credite bugetare		Angajamente bugetare	Angajamente legale	Plati efectuate	Angajamente legale de platit	Cheltuieli efective
							aprobat la finele perioadei de raportare	trimestriale cumulate	aprobat la finele perioadei de raportare	trimestriale cumulate					
A						B	1	2	3	4	5	6	7	8=6-7	9
			20	05	01	Uniforme si echipament	240.000	213.000	240.000	213.000	237	237	237		238
			20	05	03	Lenjerie si accesorii de pat	369.000	220.000	369.000	220.000					
			20	05	30	Alte obiecte de inventar	14.152.000	7.841.000	14.152.000	7.841.000	1.727.738	1.683.184	825.580	857.604	567.983
			20	06		Deplasari, detasari, transferari	581.000	188.000	581.000	188.000	37.545	37.545	28.771	8.774	28.861
			20	06	01	Deplasari interne, detasari, transferari	421.000	108.000	421.000	108.000	17.392	17.392	8.618	8.774	8.733
			20	06	02	Deplasari in strainatate	160.000	80.000	160.000	80.000	20.153	20.153	20.153		20.128
			20	09		Materiale de laborator	35.000	15.000	35.000	15.000					
			20	11		Carti, publicatii si materiale documentare	268.000	145.000	268.000	145.000	772	772	279	493	279
			20	12		Consultanta si expertiza	13.200.000	4.825.000	13.200.000	4.825.000	4.238.468	5.715.639	802.516	4.913.123	816.714
			20	13		Pregatire profesionala	2.163.000	1.137.000	2.163.000	1.137.000	209.746	209.746	124.270	85.476	85.616
			20	14		Protectia muncii	3.338.000	950.000	3.338.000	950.000	413.391	413.391	363.391	50.000	392.886
			20	24		Comisioane si alte costuri aferente imprumuturilor	1.000	1.000	1.000	1.000					154
			20	24	02	Comisioane si alte costuri aferente imprumuturilor interne	1.000	1.000	1.000	1.000					154
			20	25		Cheltuieli judiciare si extrajudiciare derivate din actiuni in reprezentarea intereselor statului, potrivit dispozitiilor legale	100.000	30.000	100.000	30.000	3.458	3.458	3.250	208	3.250
			20	30		Alte cheltuieli	19.571.000	10.351.000	19.571.000	10.351.000	7.510.740	8.381.751	5.002.989	3.378.762	2.706.253
			20	30	01	Reclama si publicitate	30.000	10.000	30.000	10.000	556	556	364	192	400
			20	30	02	Protocol si reprezentare	150.000	50.000	150.000	50.000	28.920	28.920	21.201	7.719	21.201
			20	30	03	Prime de asigurare non-viata	858.000	300.000	858.000	300.000	212.883	212.883	212.883		212.883
			20	30	04	Chirii	1.185.000	622.000	1.185.000	622.000	721.375	721.375	223.478	497.897	209.376
			20	30	30	Alte cheltuieli cu bunuri si servicii	17.348.000	9.369.000	17.348.000	9.369.000	6.547.006	7.418.017	4.545.063	2.872.954	2.262.393



Capi- tol	Sub- capi- tol	Pa- ra- graf	Gru- pa / Titlu	Ar- ti- col	Ali- ne- at	Denumire indicator	Credite de angajament		Credite bugetare		Angajamente bugetare	Angajamente legale	Plati efectuate	Angajamente legale de platit	Cheltuieli efective
							aprobat la finele perioadei de raportare	trimestriale cumulate	aprobat la finele perioadei de raportare	trimestriale cumulate					
A						B	1	2	3	4	5	6	7	8=6-7	9
			55	01	63	Finantarea invatamantului particular sau confesional acreditat	32.707.000	9.466.000	32.707.000	9.466.000					
			57			TITLUL VIII ASISTENTA SOCIALA	113.894.000	49.379.000	113.894.000	49.379.000	51.445.854	53.364.201	25.044.607	28.319.594	25.648.421
			57	02		Ajutoare sociale	113.894.000	49.379.000	113.894.000	49.379.000	51.445.854	53.364.201	25.044.607	28.319.594	25.648.421
			57	02	01	Ajutoare sociale in numerar	99.616.000	43.313.000	99.616.000	43.313.000	42.032.015	42.032.015	23.165.397	18.866.618	23.253.832
			57	02	02	Ajutoare sociale in natura	11.991.000	5.066.000	11.991.000	5.066.000	7.607.561	9.525.908	1.879.210	7.646.698	2.394.589
			57	02	05	Suport alimentar	2.287.000	1.000.000	2.287.000	1.000.000	1.806.278	1.806.278		1.806.278	
			58			TITLUL X PROIECTE CU FINANTARE DIN FONDURI EXTERNE NERAMBURSABILE CADRULUI FINANCIAR 2014-2020	275.785.000	223.397.300	275.785.000	223.397.300	19.322.544	17.049.337	3.353.792	13.695.545	1.409.531
			58	01		Programe din Fondul European de Dezvoltare Regionala (FEDR)	133.072.800	86.072.800	133.072.800	86.072.800	15.857.932	15.861.726	2.832.822	13.028.904	724.048
			58	01	01	Finantarea nationala	10.438.200	7.638.200	10.438.200	7.638.200	1.059.417	1.059.417	531.056	528.361	542
			58	01	02	Finantarea externa nerambursabila	70.995.600	59.795.600	70.995.600	59.795.600	4.687.267	4.691.061	2.048.666	2.642.395	723.506
			58	01	03	Cheltuieli neeligibile	51.639.000	18.639.000	51.639.000	18.639.000	10.111.248	10.111.248	253.100	9.858.148	
			58	02		Programe din Fondul Social European (FSE)	9.727.200	4.906.500	9.727.200	4.906.500	3.404.742	1.127.741	461.100	666.641	621.116
			58	02	01	Finantarea nationala	1.959.400	1.058.500	1.959.400	1.058.500	649.448	194.048	78.369	115.679	77.936
			58	02	02	Finantarea externa nerambursabila	7.767.800	3.848.000	7.767.800	3.848.000	2.755.294	933.693	382.731	550.962	543.180
			58	03		Programe din Fondul de Coeziune(FC)	130.378.000	130.378.000	130.378.000	130.378.000	45.718	45.718	45.718		64.367
			58	03	01	Finantarea nationala	13.166.000	13.166.000	13.166.000	13.166.000	6.287	6.287	6.287		8.525
			58	03	02	Finantarea externa nerambursabila	74.604.000	74.604.000	74.604.000	74.604.000	35.643	35.643	35.643		48.326
			58	03	03	Cheltuieli neeligibile	42.608.000	42.608.000	42.608.000	42.608.000	3.788	3.788	3.788		7.516
			58	15		Alte programe comunitare finantate in perioada 2014-2020	2.607.000	2.040.000	2.607.000	2.040.000	14.152	14.152	14.152		
			58	15	01	Finantarea nationala	2.404.000	1.837.000	2.404.000	1.837.000					
			58	15	02	Finantare externa nerambursabila	203.000	203.000	203.000	203.000	14.152	14.152	14.152		

Capi- tol	Sub- capi- tol	Pa- ra- graf	Gru- pa / Titlu	Ar- ti- col	Ali- ne- at	Denumire indicator	Credite de angajament		Credite bugetare		Angajamente bugetare	Angajamente legale	Plati efectuate	Angajamente legale de platit	Cheltuieli efective
							aprobat la finele perioadei de raportare	trimestriale cumulate	aprobat la finele perioadei de raportare	trimestriale cumulate					
A						B	1	2	3	4	5	6	7	8=6-7	9
			59			TITLUL XI ALTE CHELTUIELI	38.297.000	17.736.000	38.297.000	17.736.000	7.412.267	7.412.275	7.029.361	382.914	7.142.743
			59	01		Burse	34.285.000	16.118.000	34.285.000	16.118.000	7.116.147	7.116.147	6.840.471	275.676	6.511.074
			59	08		Programe pentru tineret	1.000.000	250.000	1.000.000	250.000					
			59	12		Sustinerea cultelor	2.000.000	1.000.000	2.000.000	1.000.000					300.000
			59	17		Despagubiri civile	10.000	5.000	10.000	5.000					132.860
			59	22		Actiuni cu caracter stiintific si social-cultural						8		8	
			59	40		Sume aferente persoanelor cu handicap neincadrate	1.002.000	363.000	1.002.000	363.000	296.120	296.120	188.890	107.230	198.809
			60			Titlul XII PROIECTE CU FINANTARE DIN SUMELE REPREZENTAND ASISTENTA FINANCIARA NERAMBURSABILA AFERENTA PNRR	40.131.000	40.131.000	40.131.000	20.267.000	628.720	628.720		628.720	
			60	01		Fonduri europene nerambursabile	33.672.000	33.672.000	33.672.000	16.976.000	477.000	477.000		477.000	
			60	02		Finantare publica nationala	52.000	52.000	52.000	52.000	52.000	52.000		52.000	
			60	03		Sume aferente TVA	6.407.000	6.407.000	6.407.000	3.239.000	99.720	99.720		99.720	
			61			Titlul XIII PROIECTE CU FINANTARE DIN SUMELE AFERENTE COMPONENTEI DE IMPRUMUT A PNRR	209.856.200	209.856.200	209.856.200	93.268.000	1.904.204	953.751		953.751	
			61	01		Fonduri europene nerambursabile	126.157.200	126.157.200	126.157.200	58.325.000	1.600.171	801.471		801.471	
			61	02		Finantare publica nationala	50.189.000	50.189.000	50.189.000	20.075.000					
			61	03		Sume aferente TVA	33.510.000	33.510.000	33.510.000	14.868.000	304.033	152.280		152.280	
			70			CHELTUIELI DE CAPITAL	1.387.322.000	1.267.090.000	444.417.000	176.415.000	53.279.962	228.274.280	18.006.185	210.268.095	9.323.759
			71			TITLUL XV ACTIVE NEFINANCIARE	1.387.322.000	1.267.090.000	444.417.000	176.415.000	53.279.962	228.274.280	18.006.185	210.268.095	9.323.759
			71	01		Active fixe	1.241.445.000	1.121.323.000	403.339.000	151.415.000	50.167.912	193.007.877	16.086.572	176.921.305	9.314.388
			71	01	01	Constructii	1.082.846.000	1.007.758.000	266.311.000	85.974.000	25.163.518	140.198.766	13.696.624	126.502.142	5.705.359

Capi- tol	Sub- capi- tol	Pa- ra- graf	Gru- pa / Titlu	Ar- ti- col	Ali- ne- at	Denumire indicator	Credite de angajament		Credite bugetare		Angajamente bugetare	Angajamente legale	Plati efectuate	Angajamente legale de platit	Cheltuieli efective
							aprobat la finele perioadei de raportare	trimestriale cumulate	aprobat la finele perioadei de raportare	trimestriale cumulate					
A						B	1	2	3	4	5	6	7	8=6-7	9
			71	01	02	Masini, echipamente si mijloace de transport	38.922.000	34.502.000	32.258.000	17.024.000	2.819.924	29.986.170	831.556	29.154.614	1.733.739
			71	01	03	Mobilier, aparatura birotica si alte active corporale	22.863.000	20.152.000	22.863.000	20.152.000	14.745.639	14.745.639	70.090	14.675.549	1.314.231
			71	01	30	Alte active fixe (inclusiv reparatii capitale)	96.814.000	58.911.000	81.907.000	28.265.000	7.438.831	8.077.302	1.488.302	6.589.000	561.059
			71	03		Reparatii capitale aferente activelor fixe	145.877.000	145.767.000	41.078.000	25.000.000	3.112.050	35.266.403	1.919.613	33.346.790	9.371
			79			OPERATIUNI FINANCIARE	82.700.000	17.700.000	82.700.000	17.700.000	78.345.343	78.345.343	12.055.323	66.290.020	222.270
			81			TITLUL XIX RAMBURSARI DE CREDITE	82.700.000	17.700.000	82.700.000	17.700.000	78.345.343	78.345.343	12.055.323	66.290.020	222.270
			81	01		Rambursari de credite externe	40.000.000	3.000.000	40.000.000	3.000.000	40.000.000	40.000.000	1.809.980	38.190.020	222.270
			81	01	01	Rambursari de credite externe contractate de ordonatorii de credite	40.000.000	3.000.000	40.000.000	3.000.000	40.000.000	40.000.000	1.809.980	38.190.020	
			81	01	06	Diferente de curs aferente datoriei publice externe									222.270
			81	02		Rambursari de credite interne	42.700.000	14.700.000	42.700.000	14.700.000	38.345.343	38.345.343	10.245.343	28.100.000	
			81	02	01	Rambursari de credite interne garantate	5.700.000	1.700.000	5.700.000	1.700.000	1.345.343	1.345.343	1.345.343		
			81	02	05	Rambursari de credite aferente datoriei publice interne locale	37.000.000	13.000.000	37.000.000	13.000.000	37.000.000	37.000.000	8.900.000	28.100.000	
			84			PLATI EFECTUATE IN ANII PRECEDENTI SI RECUPERATE IN ANUL CURENT			-1.330.000	-1.070.000	-930.021	-930.021	-930.021		
			85			Titlul XXI PLATI EFECTUATE IN ANII PRECEDENTI SI RECUPERATE IN ANUL CURENT			-1.330.000	-1.070.000	-930.021	-930.021	-930.021		
			85	01		Plati efectuate in anii precedenti si recuperate in anul curent			-1.330.000	-1.070.000	-930.021	-930.021	-930.021		



Capi- tol	Sub- capi- tol	Pa- ra- graf	Gru- pa / Titlu	Ar- ti- col	Ali- ne- at	Denumire indicator	Credite de angajament		Credite bugetare		Angajamente bugetare	Angajamente legale	Plati efectuate	Angajamente legale de platit	Cheltuieli efective
							aprobat la finele perioadei de raportare	trimestriale cumulate	aprobat la finele perioadei de raportare	trimestriale cumulate					
A						B	1	2	3	4	5	6	7	8=6-7	9
						indemnizatii	1.000	1.000	1.000	1.000	1.000	1.000		1.000	
	10	03	07			Contributia asiguratorie pentru munca	1.642.000	676.000	1.642.000	676.000	693.448	693.448	309.770	383.678	327.462
	10	03	08			Contributii platite de angajator in numele angajatului	90.000	50.000	90.000	50.000	362	362	362		278
	20					TITLUL II BUNURI SI SERVICII	71.465.000	30.838.000	71.465.000	30.838.000	26.881.163	29.303.743	11.288.952	18.014.791	10.143.630
	20	01				Bunuri si servicii	29.967.000	13.138.000	29.967.000	13.138.000	9.473.853	9.592.805	4.958.280	4.634.525	6.373.562
	20	01	01			Furnituri de birou	1.754.000	1.070.000	1.754.000	1.070.000	974.767	974.767	841.399	133.368	185.336
	20	01	02			Materiale pentru curatenie	235.000	95.000	235.000	95.000	45.590	45.590	16.055	29.535	34.989
	20	01	03			Incalzit, iluminat si forta motrica	5.720.000	2.315.000	5.720.000	2.315.000	852.350	852.350	806.584	45.766	802.816
	20	01	04			Apa, canal si salubritate	560.000	230.000	560.000	230.000	66.889	66.889	58.780	8.109	58.825
	20	01	05			Carburanti si lubrifianti	281.000	108.000	281.000	108.000					34.230
	20	01	06			Piese de schimb	221.000	80.000	221.000	80.000	19.750	19.750	19.750		17.887
	20	01	07			Transport	381.000	250.000	381.000	250.000	110.536	110.536	74.694	35.842	110.536
	20	01	08			Posta, telecomunicatii, radio, tv, internet	1.991.000	790.000	1.991.000	790.000	303.843	303.843	255.961	47.882	288.649
	20	01	09			Materiale si prestari de servicii cu caracter functional	960.000	450.000	960.000	450.000	532.584	587.348	219.788	367.560	373.552
	20	01	30			Alte bunuri si servicii pentru intretinere si functionare	17.864.000	7.750.000	17.864.000	7.750.000	6.567.544	6.631.732	2.665.269	3.966.463	4.466.742
	20	02				Reparatii curente	14.179.000	2.550.000	14.179.000	2.550.000	7.180.606	7.180.606	2.026.540	5.154.066	1.916.540
	20	04				Medicamente si materiale sanitare	10.000	5.000	10.000	5.000					
	20	04	04			Dezinfectanti	10.000	5.000	10.000	5.000					
	20	05				Bunuri de natura obiectelor de inventar	4.152.000	3.500.000	4.152.000	3.500.000	444.582	400.028	240.224	159.804	
	20	05	30			Alte obiecte de inventar	4.152.000	3.500.000	4.152.000	3.500.000	444.582	400.028	240.224	159.804	
	20	06				Deplasari, detasari, transferari	400.000	100.000	400.000	100.000	8.853	8.853	8.853		8.853
	20	06	01			Deplasari interne, detasari, transferari	300.000	50.000	300.000	50.000					



Capi- tol	Sub- capi- tol	Pa- ra- graf	Gru- pa / Titlu	Ar- ti- col	Ali- ne- at	Denumire indicator	Credite de angajament		Credite bugetare		Angajamente bugetare	Angajamente legale	Plati efectuate	Angajamente legale de platit	Cheltuieli efective
							aprobat la finele perioadei de raportare	trimestriale cumulate	aprobat la finele perioadei de raportare	trimestriale cumulate					
A						B	1	2	3	4	5	6	7	8=6-7	9
			20	06	02	Deplasari in strainatate	100.000	50.000	100.000	50.000	8.853	8.853	8.853		8.853
			20	11		Carti, publicatii si materiale documentare	35.000	15.000	35.000	15.000	115	115	115		115
			20	12		Consultanta si expertiza	12.700.000	4.700.000	12.700.000	4.700.000	4.230.468	5.707.639	794.516	4.913.123	751.251
			20	13		Pregatire profesionala	522.000	260.000	522.000	260.000	67.944	67.944	67.944		28.436
			20	14		Protectia muncii	93.000	30.000	93.000	30.000	5.020	5.020	5.020		5.258
			20	25		Cheltuieli judiciare si extrajudiciare derivate din actiuni in reprezentarea intereselor statului, potrivit dispozitiilor legale	100.000	30.000	100.000	30.000	3.458	3.458	3.250	208	3.250
			20	30		Alte cheltuieli	9.307.000	6.510.000	9.307.000	6.510.000	5.466.264	6.337.275	3.184.210	3.153.065	1.056.365
			20	30	01	Reclama si publicitate	30.000	10.000	30.000	10.000	556	556	364	192	400
			20	30	02	Protocol si reprezentare	150.000	50.000	150.000	50.000	28.920	28.920	21.201	7.719	21.201
			20	30	03	Prime de asigurare non-viata	200.000	50.000	200.000	50.000	17.139	17.139	17.139		17.139
			20	30	04	Chirii	1.000.000	550.000	1.000.000	550.000	682.417	682.417	184.520	497.897	170.418
			20	30	30	Alte cheltuieli cu bunuri si servicii	7.927.000	5.850.000	7.927.000	5.850.000	4.737.232	5.608.243	2.960.986	2.647.257	847.207
			55			TITLUL VII ALTE TRANSFERURI	3.000	3.000	3.000	3.000	2.192	2.192	2.192		
			55	01		A. Transferuri interne	3.000	3.000	3.000	3.000	2.192	2.192	2.192		
			55	01	18	Alte transferuri curente interne	3.000	3.000	3.000	3.000	2.192	2.192	2.192		
			58			TITLUL X PROIECTE CU FINANTARE DIN FONDURI EXTERNE NERAMBURSABILE CADRULUI FINANCIAR 2014-2020	101.150.200	50.770.500	101.150.200	50.770.500	8.480.255	6.203.254	2.657.909	3.545.345	407.865
			58	01		Programe din Fondul European de Dezvoltare Regionala (FEDR)	94.000.000	47.000.000	94.000.000	47.000.000	5.870.983	5.870.983	2.523.497	3.347.486	
			58	01	01	Finantarea nationala	9.800.000	7.000.000	9.800.000	7.000.000	498.875	498.875	457.670	41.205	
			58	01	02	Finantarea externa nerambursabila	39.200.000	28.000.000	39.200.000	28.000.000	1.899.860	1.899.860	1.847.171	52.689	

Capi- tol	Sub- capi- tol	Pa- ra- graf	Gru- pa / Titlu	Ar- ti- col	Ali- ne- at	Denumire indicator	Credite de angajament		Credite bugetare		Angajamente bugetare	Angajamente legale	Plati efectuate	Angajamente legale de platit	Cheltuieli efective
							aprobate la finele perioadei de raportare	trimestriale cumulate	aprobate la finele perioadei de raportare	trimestriale cumulate					
A						B	1	2	3	4	5	6	7	8=6-7	9
			58	01	03	Cheltuieli neeligibile	45.000.000	12.000.000	45.000.000	12.000.000	3.472.248	3.472.248	218.656	3.253.592	
			58	02		Programe din Fondul Social European (FSE)	7.150.200	3.770.500	7.150.200	3.770.500	2.609.272	332.271	134.412	197.859	407.865
			58	02	01	Finantarea nationala	1.429.400	770.500	1.429.400	770.500	517.978	62.578	23.006	39.572	41.771
			58	02	02	Finantarea externa nerambursabila	5.720.800	3.000.000	5.720.800	3.000.000	2.091.294	269.693	111.406	158.287	366.094
			59			TITLUL XI ALTE CHELTUIELI	1.562.000	468.000	1.562.000	468.000	184.001	184.009	86.651	97.358	96.570
			59	08		Programe pentru tineret	1.000.000	250.000	1.000.000	250.000					
			59	17		Despagubiri civile	10.000	5.000	10.000	5.000					
			59	22		Actiuni cu caracter stiintific si social-cultural						8		8	
			59	40		Sume aferente persoanelor cu handicap neincadrate	552.000	213.000	552.000	213.000	184.001	184.001	86.651	97.350	96.570
			70			CHELTUIELI DE CAPITAL	87.954.000	46.108.000	42.570.000	25.260.000	2.113.052	30.884.456	566.694	30.317.762	1.098.519
			71			TITLUL XV ACTIVE NEFINANCIARE	87.954.000	46.108.000	42.570.000	25.260.000	2.113.052	30.884.456	566.694	30.317.762	1.098.519
			71	01		Active fixe	87.954.000	46.108.000	42.570.000	25.260.000	2.113.052	30.884.456	566.694	30.317.762	1.098.519
			71	01	01	Constructii	44.315.000	6.820.000	7.720.000	5.620.000	392.432	1.448.914	38.454	1.410.460	9.858
			71	01	02	Masini, echipamente si mijloace de transport	28.747.000	28.747.000	22.083.000	11.269.000	36.890	27.193.794	36.890	27.156.904	800.756
			71	01	03	Mobilier, aparatura birotica si alte active corporale	1.262.000	1.262.000	1.262.000	1.262.000	10.000	10.000	10.000		35.649
			71	01	30	Alte active fixe (inclusiv reparatii capitale)	13.630.000	9.279.000	11.505.000	7.109.000	1.673.730	2.231.748	481.350	1.750.398	252.256
			84			PLATI EFECTUATE IN ANII PRECEDENTI SI RECUPERATE IN ANUL CURENT			-600.000	-350.000	-190.897	-190.897	-190.897		
			85			Titlul XXI PLATI EFECTUATE IN ANII PRECEDENTI SI RECUPERATE IN ANUL CURENT			-600.000	-350.000	-190.897	-190.897	-190.897		

Capi- tol	Sub- capi- tol	Pa- ra- graf	Gru- pa / Titlu	Ar- ti- col	Ali- ne- at	Denumire indicator	Credite de angajament		Credite bugetare		Angajamente bugetare	Angajamente legale	Plati efectuate	Angajamente legale de platit	Cheltuieli efective
							aprobat la finele perioadei de raportare	trimestriale cumulate	aprobat la finele perioadei de raportare	trimestriale cumulate					
A						B	1	2	3	4	5	6	7	8=6-7	9
			85	01		Plati efectuate in anii precedenti si recuperate in anul curent			-600.000	-350.000	-190.897	-190.897	-190.897		
			85	01	01	Plati efectuate in anii precedenti si recuperate in anul curent (SF)			-600.000	-350.000	-163.289	-163.289	-163.289		
			85	01	02	Plati efectuate in anii precedenti si recuperate in anul curent (SD)					-27.608	-27.608	-27.608		
5402						ALTE SERVICII PUBLICE GENERALE	14.980.000	3.930.000	24.980.000	4.930.000	3.181.339	3.181.339	3.181.339		3.181.339
			01			CHELTUIELI CURENTE	14.980.000	3.930.000	24.980.000	4.930.000	3.183.290	3.183.290	3.183.290		3.181.339
			50			TITLUL V FONDURI DE REZERVA			10.000.000	1.000.000					
			50	04		Fond de rezerva bugetara la dispozitia autoritatilor locale			10.000.000	1.000.000					
			51			TITLUL VI TRANSFERURI INTRE UNITATI ALE ADMINISTRATIEI PUBLICE	14.980.000	3.930.000	14.980.000	3.930.000	3.183.290	3.183.290	3.183.290		3.181.339
			51	01		Transferuri curente	14.646.000	3.750.000	14.646.000	3.750.000	3.003.600	3.003.600	3.003.600		3.001.649
			51	01	01	Transferuri catre institutiile publice	14.646.000	3.750.000	14.646.000	3.750.000	3.003.600	3.003.600	3.003.600		3.001.649
			51	02		Transferuri de capital	334.000	180.000	334.000	180.000	179.690	179.690	179.690		179.690
			51	02	29	Alte transferuri de capital catre instituti publice	334.000	180.000	334.000	180.000	179.690	179.690	179.690		179.690
			84			PLATI EFECTUATE IN ANII PRECEDENTI SI RECUPERATE IN ANUL CURENT					-1.951	-1.951	-1.951		
			85			Titlul XXI PLATI EFECTUATE IN ANII PRECEDENTI SI RECUPERATE IN ANUL CURENT					-1.951	-1.951	-1.951		
			85	01		Plati efectuate in anii precedenti si recuperate in anul curent					-1.951	-1.951	-1.951		
			85	01	01	Plati efectuate in anii precedenti si					-1.951	-1.951	-1.951		

Capi- tol	Sub- capi- tol	Pa- ra- graf	Gru- pa / Titlu	Ar- ti- col	Ali- ne- at	Denumire indicator	Credite de angajament		Credite bugetare		Angajamente bugetare	Angajamente legale	Plati efectuate	Angajamente legale de platit	Cheltuieli efective
							aprobate la finele perioadei de raportare	trimestriale cumulate	aprobate la finele perioadei de raportare	trimestriale cumulate					
A						B	1	2	3	4	5	6	7	8=6-7	9
						recuperate in anul curent (SF)					-1.951	-1.951	-1.951		
5502						TRANZACTII PRIVIND DATORIA PUBLICA SI									
						IMPRUMUTURI	94.001.000	28.126.000	94.001.000	28.126.000	79.515.760	79.515.760	15.674.226	63.841.534	12.222.012
01						CHELTUIELI CURENTE	94.001.000	28.126.000	94.001.000	28.126.000	79.515.760	79.515.760	15.674.226	63.841.534	12.222.012
20						TITLUL II BUNURI SI SERVICII	1.000	1.000	1.000	1.000					154
20 24						Comisioane si alte costuri aferente imprumuturilor	1.000	1.000	1.000	1.000					154
20 24 02						Comisioane si alte costuri aferente imprumuturilor interne	1.000	1.000	1.000	1.000					154
30						TITLUL III DOBANZI	94.000.000	28.125.000	94.000.000	28.125.000	79.515.760	79.515.760	15.674.226	63.841.534	12.221.858
30 01						Dobanzi aferente datoriei publice interne	86.000.000	26.125.000	86.000.000	26.125.000	71.515.760	71.515.760	13.707.021	57.808.739	10.437.296
30 01 01						Dobanzi aferente datoriei publice interne directe	86.000.000	26.125.000	86.000.000	26.125.000	71.515.760	71.515.760	13.707.021	57.808.739	10.437.296
30 02						Dobanzi aferente datoriei publice externe	8.000.000	2.000.000	8.000.000	2.000.000	8.000.000	8.000.000	1.967.205	6.032.795	1.784.562
30 02 01						Dobanzi, aferente datoriei publice externe directe	8.000.000	2.000.000	8.000.000	2.000.000	8.000.000	8.000.000	1.967.205	6.032.795	1.784.562
6000 02						Partea II-a APARARE, ORDINE PUBLICA SI SIGURANTA NATIONALA	50.368.000	17.823.000	50.368.000	17.713.000	10.640.315	10.639.720	10.287.406	352.314	10.285.841
6002						APARARE	710.000	307.000	710.000	197.000	380.022	379.427	96.133	283.294	83.553
01						CHELTUIELI CURENTE	600.000	197.000	600.000	197.000	290.772	290.772	96.133	194.639	82.937
20						TITLUL II BUNURI SI SERVICII	600.000	197.000	600.000	197.000	290.772	290.772	96.133	194.639	82.937
20 01						Bunuri si servicii	580.000	192.000	580.000	192.000	290.772	290.772	96.133	194.639	82.937
20 01 01						Furnituri de birou	50.000	10.000	50.000	10.000					14
20 01 02						Materiale pentru curatenie	56.000	20.000	56.000	20.000					
20 01 03						Incalzit, iluminat si forta motrica	180.000	50.000	180.000	50.000	40.240	40.240	38.042	2.198	23.650

Capi- tol	Sub- capi- tol	Pa- ra- graf	Gru- pa / Titlu	Ar- ti- col	Ali- ne- at	Denumire indicator	Credite de angajament		Credite bugetare		Angajamente bugetare	Angajamente legale	Plati efectuate	Angajamente legale de platit	Cheltuieli efective
							aprobat la finele perioadei de raportare	trimestriale cumulate	aprobat la finele perioadei de raportare	trimestriale cumulate					
A						B	1	2	3	4	5	6	7	8=6-7	9
			20	01	04	Apa, canal si salubritate	4.000	2.000	4.000	2.000	1.453	1.453	1.453		1.192
			20	01	05	Carburanti si lubrifianti	10.000	5.000	10.000	5.000					2.102
			20	01	08	Posta, telecomunicatii, radio, tv, internet	10.000	5.000	10.000	5.000	2.960	2.960	2.960		2.300
			20	01	09	Materiale si prestari de servicii cu caracter functional	270.000	100.000	270.000	100.000	246.119	246.119	53.678	192.441	53.679
			20	05		Bunuri de natura obiectelor de inventar	20.000	5.000	20.000	5.000					
			20	05	30	Alte obiecte de inventar	20.000	5.000	20.000	5.000					
			70			CHELTUIELI DE CAPITAL	110.000	110.000	110.000		89.250	88.655		88.655	616
			71			TITLUL XV ACTIVE NEFINANCIARE	110.000	110.000	110.000		89.250	88.655		88.655	616
			71	01		Active fixe	110.000	110.000	110.000		89.250	88.655		88.655	616
			71	01	01	Constructii	110.000	110.000	110.000		89.250	88.655		88.655	
			71	01	02	Masini, echipamente si mijloace de transport									524
			71	01	30	Alte active fixe (inclusiv reparatii capitale)									92
6102						ORDINE PUBLICA SI SIGURANTA NATIONALA	49.658.000	17.516.000	49.658.000	17.516.000	10.260.293	10.260.293	10.191.273	69.020	10.202.288
			01			CHELTUIELI CURENTE	49.658.000	17.516.000	49.658.000	17.516.000	10.376.531	10.376.531	10.307.511	69.020	10.201.174
			20			TITLUL II BUNURI SI SERVICII	300.000	110.000	300.000	110.000	71.400	71.400	2.380	69.020	12.281
			20	01		Bunuri si servicii	200.000	100.000	200.000	100.000	71.400	71.400	2.380	69.020	10.710
			20	01	09	Materiale si prestari de servicii cu caracter functional	200.000	100.000	200.000	100.000	71.400	71.400	2.380	69.020	10.710
			20	30		Alte cheltuieli	100.000	10.000	100.000	10.000					1.571
			20	30	30	Alte cheltuieli cu bunuri si servicii	100.000	10.000	100.000	10.000					1.571
			51			TITLUL VI TRANSFERURI INTRE UNITATI ALE ADMINISTRATIEI PUBLICE	49.358.000	17.406.000	49.358.000	17.406.000	10.305.131	10.305.131	10.305.131		10.188.893

Capi- tol	Sub- capi- tol	Pa- ra- graf	Gru- pa / Titlu	Ar- ti- col	Ali- ne- at	Denumire indicator	Credite de angajament		Credite bugetare		Angajamente bugetare	Angajamente legale	Plati efectuate	Angajamente legale de platit	Cheltuieli efective
							aprobat la finele perioadei de raportare	trimestriale cumulate	aprobat la finele perioadei de raportare	trimestriale cumulate					
A						B	1	2	3	4	5	6	7	8=6-7	9
			51	01		Transferuri curente	45.770.000	15.448.000	45.770.000	15.448.000	10.305.131	10.305.131	10.305.131		10.188.893
			51	01	01	Transferuri catre institutiile publice	45.770.000	15.448.000	45.770.000	15.448.000	10.305.131	10.305.131	10.305.131		10.188.893
			51	02		Transferuri de capital	3.588.000	1.958.000	3.588.000	1.958.000					
			51	02	29	Alte transferuri de capital catre instituti publice	3.588.000	1.958.000	3.588.000	1.958.000					
			70			CHELTUIELI DE CAPITAL									1.114
			71			TITLUL XV ACTIVE NEFINANCIARE									1.114
			71	01		Active fixe									1.114
			71	01	30	Alte active fixe (inclusiv reparatii capitale)									1.114
			84			PLATI EFECTUATE IN ANII PRECEDENTI SI RECUPERATE IN ANUL CURENT					-116.238	-116.238	-116.238		
			85			Titlul XXI PLATI EFECTUATE IN ANII PRECEDENTI SI RECUPERATE IN ANUL CURENT					-116.238	-116.238	-116.238		
			85	01		Plati efectuate in anii precedenti si recuperate in anul curent					-116.238	-116.238	-116.238		
			85	01	01	Plati efectuate in anii precedenti si recuperate in anul curent (SF)					-116.238	-116.238	-116.238		
6500	02					Partea III-a CHELTUIELI SOCIAL-CULTURALE	1.063.261.800	654.524.800	906.728.800	410.691.800	237.373.522	288.421.558	120.447.635	167.973.923	130.033.494
6502						INVATAMANT	428.340.800	312.317.800	375.547.800	189.495.800	48.717.139	98.634.530	28.798.251	69.836.279	34.946.193
			01			CHELTUIELI CURENTE	327.331.800	217.588.800	327.331.800	170.119.800	47.853.245	49.775.386	28.613.403	21.161.983	34.133.456
			10			TITLUL I CHELTUIELI DE PERSONAL	33.123.000	14.118.000	33.123.000	14.118.000	11.105.103	11.105.103	4.037.502	7.067.601	4.293.448
			10	01		Cheltuieli salariale in bani	31.799.000	13.258.000	31.799.000	13.258.000	10.491.799	10.491.799	3.956.346	6.535.453	4.145.199
			10	01	01	Salarii de baza	17.491.000	6.521.000	17.491.000	6.521.000	6.227.812	6.227.812	1.148.476	5.079.336	1.119.582
			10	01	02	Salarii de merit	768.000	268.000	768.000	268.000	268.000	268.000		268.000	

Capi- tol	Sub- capi- tol	Pa- ra- graf	Gru- pa / Titlu	Ar- ti- col	Ali- ne- at	Denumire indicator	Credite de angajament		Credite bugetare		Angajamente bugetare	Angajamente legale	Plati efectuate	Angajamente legale de platit	Cheltuieli efective
							aprobrate la finele perioadei de raportare	trimestriale cumulate	aprobrate la finele perioadei de raportare	trimestriale cumulate					
A						B	1	2	3	4	5	6	7	8=6-7	9
			10	01	05	Sporuri pentru conditii de munca	1.439.000	530.000	1.439.000	530.000	518.272	518.272	147.475	370.797	147.449
			10	01	11	Fond aferent platii cu ora	10.880.000	5.456.000	10.880.000	5.456.000	3.050.236	3.050.236	2.577.738	472.498	2.795.284
			10	01	17	Indemnizatii de hrana	1.186.000	458.000	1.186.000	458.000	427.479	427.479	82.657	344.822	82.884
			10	01	30	Alte drepturi salariale in bani	35.000	25.000	35.000	25.000					
			10	02		Cheltuieli salariale in natura	401.000	393.000	401.000	393.000	374.000	374.000		374.000	
			10	02	06	Vouchere de vacanta	401.000	393.000	401.000	393.000	374.000	374.000		374.000	
			10	03		Contributii	923.000	467.000	923.000	467.000	239.304	239.304	81.156	158.148	148.249
			10	03	06	Contributii pentru concedii si indemnizatii									67.601
			10	03	07	Contributia asiguratorie pentru munca	923.000	467.000	923.000	467.000	239.304	239.304	81.156	158.148	80.648
			20			TITLUL II BUNURI SI SERVICII	86.464.000	45.178.000	86.464.000	45.178.000	20.993.970	20.993.970	15.589.447	5.404.523	19.851.671
			20	01		Bunuri si servicii	67.973.000	35.615.000	67.973.000	35.615.000	19.809.013	19.809.013	14.916.496	4.892.517	18.641.018
			20	01	01	Furnituri de birou	2.881.000	1.380.000	2.881.000	1.380.000	116.841	116.841	49.783	67.058	137.959
			20	01	02	Materiale pentru curatenie	2.892.000	1.278.000	2.892.000	1.278.000	253.019	253.019	65.516	187.503	531.112
			20	01	03	Incalzit, iluminat si forta motrica	17.524.000	9.933.000	17.524.000	9.933.000	8.546.864	8.546.864	7.374.655	1.172.209	8.113.785
			20	01	04	Apa, canal si salubritate	3.570.000	1.935.000	3.570.000	1.935.000	709.000	709.000	609.680	99.320	649.689
			20	01	05	Carburanti si lubrifianti	29.000	24.000	29.000	24.000	1.790	1.790	1.790		1.790
			20	01	06	Piese de schimb	10.000	7.000	10.000	7.000	193	193		193	
			20	01	07	Transport	556.000	366.000	556.000	366.000	26.493	26.493	26.493		26.493
			20	01	08	Posta, telecomunicatii, radio, tv, internet	1.156.000	576.000	1.156.000	576.000	276.271	276.271	218.499	57.772	245.981
			20	01	09	Materiale si prestari de servicii cu caracter functional	978.000	547.000	978.000	547.000	97.487	97.487	18.251	79.236	134.591
			20	01	30	Alte bunuri si servicii pentru intretinere si functionare	38.377.000	19.569.000	38.377.000	19.569.000	9.781.055	9.781.055	6.551.829	3.229.226	8.799.618
			20	02		Reparatii curente	4.143.000	1.958.000	4.143.000	1.958.000	187.849	187.849	25.958	161.891	176.832

Capi- tol	Sub- capi- tol	Pa- ra- graf	Gru- pa / Titlu	Ar- ti- col	Ali- ne- at	Denumire indicator	Credite de angajament		Credite bugetare		Angajamente bugetare	Angajamente legale	Plati efectuate	Angajamente legale de platit	Cheltuieli efective
							aprobat la finele perioadei de raportare	trimestriale cumulate	aprobat la finele perioadei de raportare	trimestriale cumulate					
A						B	1	2	3	4	5	6	7	8=6-7	9
			20	03		Hrana	4.756.000	2.993.000	4.756.000	2.993.000	571.869	571.869	370.579	201.290	469.603
			20	03	01	Hrana pentru oameni	4.756.000	2.993.000	4.756.000	2.993.000	571.869	571.869	370.579	201.290	469.603
			20	04		Medicamente si materiale sanitare	82.000	45.000	82.000	45.000					929
			20	04	01	Medicamente	25.000	23.000	25.000	23.000					839
			20	04	02	Materiale sanitare	1.000		1.000						49
			20	04	04	Dezinfectanti	56.000	22.000	56.000	22.000					41
			20	05		Bunuri de natura obiectelor de inventar	7.324.000	3.314.000	7.324.000	3.314.000	316.735	316.735	180.335	136.400	468.724
			20	05	01	Uniforme si echipament	240.000	213.000	240.000	213.000	237	237	237		238
			20	05	03	Lenjerie si accesorii de pat	369.000	220.000	369.000	220.000					
			20	05	30	Alte obiecte de inventar	6.715.000	2.881.000	6.715.000	2.881.000	316.498	316.498	180.098	136.400	468.486
			20	06		Deplasari, detasari, transferari	101.000	48.000	101.000	48.000	17.392	17.392	8.618	8.774	8.733
			20	06	01	Deplasari interne, detasari, transferari	101.000	48.000	101.000	48.000	17.392	17.392	8.618	8.774	8.733
			20	09		Materiale de laborator	35.000	15.000	35.000	15.000					
			20	11		Carti, publicatii si materiale documentare	233.000	130.000	233.000	130.000	657	657	164	493	164
			20	13		Pregatire profesionala	1.241.000	752.000	1.241.000	752.000	41.802	41.802	40.494	1.308	41.348
			20	14		Protectia muncii	195.000	110.000	195.000	110.000					
			20	30		Alte cheltuieli	381.000	198.000	381.000	198.000	48.653	48.653	46.803	1.850	44.320
			20	30	03	Prime de asigurare non-viata	8.000		8.000						
			20	30	04	Chirii	185.000	72.000	185.000	72.000	38.958	38.958	38.958		38.958
			20	30	30	Alte cheltuieli cu bunuri si servicii	188.000	126.000	188.000	126.000	9.695	9.695	7.845	1.850	5.362
			55			TITLUL VII ALTE TRANSFERURI	32.707.000	9.466.000	32.707.000	9.466.000					
			55	01		A. Transferuri interne	32.707.000	9.466.000	32.707.000	9.466.000					
			55	01	63	Finantarea invatamantului particular sau confesional acreditat	32.707.000	9.466.000	32.707.000	9.466.000					
			57			TITLUL VIII ASISTENTA SOCIALA	13.680.000	6.203.000	13.680.000	6.203.000	8.269.854	10.188.201	2.013.078	8.175.123	2.618.918







Capi- tol	Sub- capi- tol	Pa- ra- graf	Gru- pa / Titlu	Ar- ti- col	Ali- ne- at	Denumire indicator	Credite de angajament		Credite bugetare		Angajamente bugetare	Angajamente legale	Plati efectuate	Angajamente legale de platit	Cheltuieli efective
							aprobate la finele perioadei de raportare	trimestriale cumulate	aprobate la finele perioadei de raportare	trimestriale cumulate					
A						B	1	2	3	4	5	6	7	8=6-7	9
						recuperate in anul curent					-4.742	-4.742	-4.742		
			85	01	01	Plati efectuate in ani precedenti si recuperate in anul curent (SF)					-4.742	-4.742	-4.742		
6602						SANATATE	9.398.000	9.048.000	6.061.000	1.010.000	122.848	1.236.238	1.468	1.234.770	
			70			CHELTUIELI DE CAPITAL	9.398.000	9.048.000	6.061.000	1.010.000	122.848	1.236.238	1.468	1.234.770	
			71			TITLUL XV ACTIVE NEFINANCIARE	9.398.000	9.048.000	6.061.000	1.010.000	122.848	1.236.238	1.468	1.234.770	
			71	01		Active fixe	9.398.000	9.048.000	6.061.000	1.010.000	122.848	1.236.238	1.468	1.234.770	
			71	01	01	Constructii	6.127.000	6.127.000	4.740.000	600.000	15.748	1.027.988	1.468	1.026.520	
			71	01	30	Alte active fixe (inclusiv reparatii capitale)	3.271.000	2.921.000	1.321.000	410.000	107.100	208.250		208.250	
6702						CULTURA, RECREERE SI RELIGIE	301.651.000	170.556.000	201.978.000	58.303.000	26.417.566	26.434.821	23.785.690	2.649.131	26.335.259
			01			CHELTUIELI CURENTE	99.060.000	30.480.000	99.060.000	30.480.000	18.976.193	18.976.193	18.976.193		20.030.564
			10			TITLUL I CHELTUIELI DE PERSONAL	19.805.000	5.035.000	19.805.000	5.035.000	4.687.843	4.687.843	4.687.843		4.905.413
			10	01		Cheltuieli salariale in bani	19.000.000	4.630.000	19.000.000	4.630.000	4.584.311	4.584.311	4.584.311		4.797.320
			10	01	01	Salarii de baza	17.515.000	4.283.000	17.515.000	4.283.000	4.257.914	4.257.914	4.257.914		4.464.249
			10	01	17	Indemnizatii de hrana	940.000	235.000	940.000	235.000	233.102	233.102	233.102		233.246
			10	01	30	Alte drepturi salariale in bani	545.000	112.000	545.000	112.000	93.295	93.295	93.295		99.825
			10	02		Cheltuieli salariale in natura	370.000	300.000	370.000	300.000	1.450	1.450	1.450		1.450
			10	02	06	Vouchere de vacanta	370.000	300.000	370.000	300.000	1.450	1.450	1.450		1.450
			10	03		Contributii	435.000	105.000	435.000	105.000	102.082	102.082	102.082		106.643
			10	03	07	Contributia asiguratorie pentru munca	435.000	105.000	435.000	105.000	102.082	102.082	102.082		106.643
			20			TITLUL II BUNURI SI SERVICII	71.870.000	22.623.000	71.870.000	22.623.000	13.716.761	13.716.761	13.716.761		14.253.562
			20	01		Bunuri si servicii	64.402.000	20.365.000	64.402.000	20.365.000	12.568.447	12.568.447	12.568.447		13.240.790
			20	01	03	Incalzit, iluminat si forta motrica	2.200.000	1.000.000	2.200.000	1.000.000	910.293	910.293	910.293		920.134
			20	01	04	Apa, canal si salubritate	4.100.000	1.200.000	4.100.000	1.200.000	517.596	517.596	517.596		517.597
			20	01	05	Carburanti si lubrifianti	4.500.000	1.250.000	4.500.000	1.250.000	663.119	663.119	663.119		750.592

Capi- tol	Sub- capi- tol	Pa- ra- graf	Gru- pa / Titlu	Ar- fi- col	Ali- ne- at	Denumire indicator	Credite de angajament		Credite bugetare		Angajamente bugetare	Angajamente legale	Plati efectuate	Angajamente legale de platit	Cheltuieli efective
							aprobat la finele perioadei de raportare	trimestriale cumulate	aprobat la finele perioadei de raportare	trimestriale cumulate					
A						B	1	2	3	4	5	6	7	8=6-7	9
			20	01	06	Piese de schimb	800.000	200.000	800.000	200.000	67.799	67.799	67.799		151.249
			20	01	08	Posta, telecomunicatii, radio, tv, internet	60.000	15.000	60.000	15.000	13.086	13.086	13.086		13.086
			20	01	09	Materiale si prestari de servicii cu caracter functional	5.242.000	1.700.000	5.242.000	1.700.000	1.297.649	1.297.649	1.297.649		1.593.415
			20	01	30	Alte bunuri si servicii pentru intretinere si functionare	47.500.000	15.000.000	47.500.000	15.000.000	9.098.905	9.098.905	9.098.905		9.294.717
			20	02		Reparatii curente	400.000	100.000	400.000	100.000	38.055	38.055	38.055		38.055
			20	05		Bunuri de natura obiectelor de inventar	2.000.000	500.000	2.000.000	500.000	87.124	87.124	87.124		98.616
			20	05	30	Alte obiecte de inventar	2.000.000	500.000	2.000.000	500.000	87.124	87.124	87.124		98.616
			20	13		Pregatire profesionala	25.000	25.000	25.000	25.000					
			20	14		Protectia muncii	2.160.000	550.000	2.160.000	550.000	250.890	250.890	250.890		263.501
			20	30		Alte cheltuieli	2.883.000	1.083.000	2.883.000	1.083.000	772.245	772.245	772.245		612.600
			20	30	03	Prime de asigurare non-viata	650.000	250.000	650.000	250.000	195.744	195.744	195.744		195.744
			20	30	30	Alte cheltuieli cu bunuri si servicii	2.233.000	833.000	2.233.000	833.000	576.501	576.501	576.501		416.856
			51			TITLUL VI TRANSFERURI INTRE UNITATI ALE ADMINISTRATIEI PUBLICE	4.935.000	1.672.000	4.935.000	1.672.000	469.350	469.350	469.350		469.350
			51	01		Transferuri curente	4.930.000	1.672.000	4.930.000	1.672.000	469.350	469.350	469.350		469.350
			51	01	01	Transferuri catre institutiile publice	4.930.000	1.672.000	4.930.000	1.672.000	469.350	469.350	469.350		469.350
			51	02		Transferuri de capital	5.000		5.000						
			51	02	29	Alte transferuri de capital catre instituti publice	5.000		5.000						
			59			TITLUL XI ALTE CHELTUIELI	2.450.000	1.150.000	2.450.000	1.150.000	102.239	102.239	102.239		402.239
			59	12		Sustinerea cultelor	2.000.000	1.000.000	2.000.000	1.000.000					300.000
			59	40		Sume aferente persoanelor cu handicap neincadrate	450.000	150.000	450.000	150.000	102.239	102.239	102.239		102.239

Capi- tol	Sub- capi- tol	Pa- ra- graf	Gru- pa / Titlu	Ar- ti- col	Ali- ne- at	Denumire indicator	Credite de angajament		Credite bugetare		Angajamente bugetare	Angajamente legale	Plati efectuate	Angajamente legale de platit	Cheltuieli efective
							aprobate la finele perioadei de raportare	trimestriale cumulate	aprobate la finele perioadei de raportare	trimestriale cumulate					
A						B	1	2	3	4	5	6	7	8=6-7	9
			70			CHELTUIELI DE CAPITAL	196.891.000	138.376.000	97.218.000	26.123.000	6.224.878	6.242.133	3.593.002	2.649.131	6.304.695
			71			TITLUL XV ACTIVE NEFINANCIARE	196.891.000	138.376.000	97.218.000	26.123.000	6.224.878	6.242.133	3.593.002	2.649.131	6.304.695
			71	01		Active fixe	196.891.000	138.376.000	97.218.000	26.123.000	6.224.878	6.242.133	3.593.002	2.649.131	6.304.695
			71	01	01	Constructii	150.328.000	121.399.000	52.165.000	13.236.000	2.041.343	2.141.303	2.041.343	99.960	5.082.767
			71	01	02	Masini, echipamente si mijloace de transport	4.197.000	1.914.000	4.197.000	1.914.000	877.371	794.666	794.666		731.971
			71	01	03	Mobilier, aparatura birotica si alte active corporale	300.000		300.000						487.841
			71	01	30	Alte active fixe (inclusiv reparatii capitale)	42.066.000	15.063.000	40.556.000	10.973.000	3.306.164	3.306.164	756.993	2.549.171	2.116
			79			OPERATIUNI FINANCIARE	5.700.000	1.700.000	5.700.000	1.700.000	1.345.343	1.345.343	1.345.343		
			81			TITLUL XIX RAMBURSARI DE CREDITE	5.700.000	1.700.000	5.700.000	1.700.000	1.345.343	1.345.343	1.345.343		
			81	02		Rambursari de credite interne	5.700.000	1.700.000	5.700.000	1.700.000	1.345.343	1.345.343	1.345.343		
			81	02	01	Rambursari de credite interne garantate	5.700.000	1.700.000	5.700.000	1.700.000	1.345.343	1.345.343	1.345.343		
			84			PLATI EFECTUATE IN ANII PRECEDENTI SI RECUPERATE IN ANUL CURENT					-128.848	-128.848	-128.848		
			85			Titlul XXI PLATI EFECTUATE IN ANII PRECEDENTI SI RECUPERATE IN ANUL CURENT					-128.848	-128.848	-128.848		
			85	01		Plati efectuate in anii precedenti si recuperate in anul curent					-128.848	-128.848	-128.848		
			85	01	01	Plati efectuate in anii precedenti si recuperate in anul curent (SF)					-61.085	-61.085	-61.085		
			85	01	02	Plati efectuate in anii precedenti si recuperate in anul curent (SD)					-67.763	-67.763	-67.763		
6802						ASIGURARI SI ASISTENTA SOCIALA	323.872.000	162.603.000	323.142.000	161.883.000	162.115.969	162.115.969	67.862.226	94.253.743	68.752.042

Capi- tol	Sub- capi- tol	Pa- ra- graf	Gru- pa / Titlu	Ar- ti- col	Ali- ne- at	Denumire indicator	Credite de angajament		Credite bugetare		Angajamente bugetare	Angajamente legale	Plati efectuate	Angajamente legale de platit	Cheltuieli efective
							aprobate la finele perioadei de raportare	trimestriale cumulate	aprobate la finele perioadei de raportare	trimestriale cumulate					
A						B	1	2	3	4	5	6	7	8=6-7	9
			01			CHELTUIELI CURENTE	298.177.000	136.908.000	298.177.000	136.908.000	136.908.000	136.908.000	67.543.417	69.364.583	67.893.093
			10			TITLUL I CHELTUIELI DE PERSONAL	142.677.000	58.035.000	142.677.000	58.035.000	58.035.000	58.035.000	33.357.296	24.677.704	22.613.461
			10	01		Cheltuieli salariale in bani	137.050.000	54.409.000	137.050.000	54.409.000	54.409.000	54.409.000	32.626.161	21.782.839	22.119.350
			10	01	01	Salarii de baza	113.293.000	45.076.000	113.293.000	45.076.000	45.076.000	45.076.000	27.961.873	17.114.127	18.626.885
			10	01	05	Sporuri pentru conditii de munca	17.011.000	6.716.000	17.011.000	6.716.000	6.716.000	6.716.000	3.054.291	3.661.709	2.432.872
			10	01	06	Alte sporuri	90.000	90.000	90.000	90.000	90.000	90.000	18.325	71.675	12.331
			10	01	17	Indemnizatii de hrana	6.656.000	2.527.000	6.656.000	2.527.000	2.527.000	2.527.000	1.591.672	935.328	1.047.262
			10	02		Cheltuieli salariale in natura	2.464.000	2.386.000	2.464.000	2.386.000	2.386.000	2.386.000		2.386.000	
			10	02	06	Vouchere de vacanta	2.464.000	2.386.000	2.464.000	2.386.000	2.386.000	2.386.000		2.386.000	
			10	03		Contributii	3.163.000	1.240.000	3.163.000	1.240.000	1.240.000	1.240.000	731.135	508.865	494.111
			10	03	07	Contributia asiguratorie pentru munca	3.163.000	1.240.000	3.163.000	1.240.000	1.240.000	1.240.000	731.135	508.865	494.111
			20			TITLUL II BUNURI SI SERVICII	37.607.000	21.459.000	37.607.000	21.459.000	21.459.000	21.459.000	9.484.529	11.974.471	20.885.512
			20	01		Bunuri si servicii	21.898.000	10.357.000	21.898.000	10.357.000	10.357.000	10.357.000	6.411.055	3.945.945	15.025.411
			20	01	01	Furnituri de birou	250.000	125.000	250.000	125.000	125.000	125.000	80.582	44.418	50.965
			20	01	02	Materiale pentru curatenie	842.000	430.000	842.000	430.000	430.000	430.000	214.230	215.770	675.048
			20	01	03	Incalzit, iluminat si forta motrica	3.790.000	1.750.000	3.790.000	1.750.000	1.750.000	1.750.000	1.028.681	721.319	1.030.309
			20	01	04	Apa, canal si salubritate	800.000	380.000	800.000	380.000	380.000	380.000	155.687	224.313	155.687
			20	01	05	Carburanti si lubrifianti	245.000	100.000	245.000	100.000	100.000	100.000	48.588	51.412	48.588
			20	01	07	Transport	200.000	100.000	200.000	100.000	100.000	100.000	7.198	92.802	7.028
			20	01	08	Posta, telecomunicatii, radio, tv, internet	400.000	150.000	400.000	150.000	150.000	150.000	78.932	71.068	78.932
			20	01	09	Materiale si prestari de servicii cu caracter functional	3.593.000	1.470.000	3.593.000	1.470.000	1.470.000	1.470.000	667.928	802.072	692.729
			20	01	30	Alte bunuri si servicii pentru intretinere si functionare	11.778.000	5.852.000	11.778.000	5.852.000	5.852.000	5.852.000	4.129.229	1.722.771	12.286.125
			20	02		Reparatii curente	6.045.000	6.045.000	6.045.000	6.045.000	6.045.000	6.045.000	299.510	5.745.490	299.510

Capi- tol	Sub- capi- tol	Pa- ra- graf	Gru- pa / Titlu	Ar- ti- col	Ali- ne- at	Denumire indicator	Credite de angajament		Credite bugetare		Angajamente bugetare	Angajamente legale	Plati efectuate	Angajamente legale de platit	Cheltuieli efective
							aprobat la finele perioadei de raportare	trimestriale cumulate	aprobat la finele perioadei de raportare	trimestriale cumulate					
A						B	1	2	3	4	5	6	7	8=6-7	9
			20	03		Hrana	6.125.000	2.950.000	6.125.000	2.950.000	2.950.000	2.950.000	1.861.250	1.088.750	4.991.907
			20	03	01	Hrana pentru oameni	6.125.000	2.950.000	6.125.000	2.950.000	2.950.000	2.950.000	1.861.250	1.088.750	4.991.907
			20	04		Medicamente si materiale sanitare	1.144.000	512.000	1.144.000	512.000	512.000	512.000	237.129	274.871	200.078
			20	04	01	Medicamente	650.000	323.000	650.000	323.000	323.000	323.000	172.796	150.204	143.160
			20	04	02	Materiale sanitare	494.000	189.000	494.000	189.000	189.000	189.000	64.333	124.667	56.918
			20	05		Bunuri de natura obiectelor de inventar	845.000	845.000	845.000	845.000	845.000	845.000	283.600	561.400	881
			20	05	30	Alte obiecte de inventar	845.000	845.000	845.000	845.000	845.000	845.000	283.600	561.400	881
			20	13		Pregatire profesionala	300.000	100.000	300.000	100.000	100.000	100.000	15.832	84.168	15.832
			20	14		Protectia muncii	50.000	50.000	50.000	50.000	50.000	50.000		50.000	5.236
			20	30		Alte cheltuieli	1.200.000	600.000	1.200.000	600.000	600.000	600.000	376.153	223.847	346.657
			20	30	30	Alte cheltuieli cu bunuri si servicii	1.200.000	600.000	1.200.000	600.000	600.000	600.000	376.153	223.847	346.657
			40			TITLUL IV.SUBVENTII	5.171.000	3.171.000	5.171.000	3.171.000	3.171.000	3.171.000	1.152.803	2.018.197	1.152.803
			40	30		Alte subventii	5.171.000	3.171.000	5.171.000	3.171.000	3.171.000	3.171.000	1.152.803	2.018.197	1.152.803
			57			TITLUL VIII ASISTENTA SOCIALA	100.214.000	43.176.000	100.214.000	43.176.000	43.176.000	43.176.000	23.031.529	20.144.471	23.029.503
			57	02		Ajutoare sociale	100.214.000	43.176.000	100.214.000	43.176.000	43.176.000	43.176.000	23.031.529	20.144.471	23.029.503
			57	02	01	Ajutoare sociale in numerar	93.746.000	40.676.000	93.746.000	40.676.000	40.676.000	40.676.000	22.175.832	18.500.168	22.173.933
			57	02	02	Ajutoare sociale in natura	6.468.000	2.500.000	6.468.000	2.500.000	2.500.000	2.500.000	855.697	1.644.303	855.570
			58			TITLUL X PROIECTE CU FINANTARE DIN FONDURI EXTERNE NERAMBURSABILE CADRULUI FINANCIAR 2014-2020	12.103.000	10.662.000	12.103.000	10.662.000	10.662.000	10.662.000	517.260	10.144.740	211.814
			58	01		Programe din Fondul European de Dezvoltare Regionala (FEDR)	9.868.000	9.868.000	9.868.000	9.868.000	9.868.000	9.868.000	192.042	9.675.958	
			58	01	01	Finantarea nationala	560.000	560.000	560.000	560.000	560.000	560.000	72.844	487.156	
			58	01	02	Finantarea externa nerambursabila	2.669.000	2.669.000	2.669.000	2.669.000	2.669.000	2.669.000	84.754	2.584.246	
			58	01	03	Cheltuieli neeligibile	6.639.000	6.639.000	6.639.000	6.639.000	6.639.000	6.639.000	34.444	6.604.556	
			58	02		Programe din Fondul Social European (FSE)	2.235.000	794.000	2.235.000	794.000	794.000	794.000	325.218	468.782	211.814

Capi- tol	Sub- capi- tol	Pa- ra- graf	Gru- pa / Titlu	Ar- ti- col	Ali- ne- at	Denumire indicator	Credite de angajament		Credite bugetare		Angajamente bugetare	Angajamente legale	Plati efectuate	Angajamente legale de platit	Cheltuieli efective
							aprobate la finele perioadei de raportare	trimestriale cumulate	aprobate la finele perioadei de raportare	trimestriale cumulate					
A						B	1	2	3	4	5	6	7	8=6-7	9
			58	02	01	Finantarea nationala	372.000	130.000	372.000	130.000	130.000	130.000	53.893	76.107	34.728
			58	02	02	Finantarea externa nerambursabila	1.863.000	664.000	1.863.000	664.000	664.000	664.000	271.325	392.675	177.086
			60			Titlul XII PROIECTE CU FINANTARE DIN SUMELE REPREZENTAND ASISTENTA FINANCIARA NERAMBURSABILA AFERENTA PNRR	405.000	405.000	405.000	405.000	405.000	405.000		405.000	
			60	01		Fonduri europene nerambursabile	289.000	289.000	289.000	289.000	289.000	289.000		289.000	
			60	02		Finantare publica nationala	52.000	52.000	52.000	52.000	52.000	52.000		52.000	
			60	03		Sume aferente TVA	64.000	64.000	64.000	64.000	64.000	64.000		64.000	
			70			CHELTUIELI DE CAPITAL	25.695.000	25.695.000	25.695.000	25.695.000	25.695.000	25.695.000	805.840	24.889.160	858.949
			71			TITLUL XV ACTIVE NEFINANCIARE	25.695.000	25.695.000	25.695.000	25.695.000	25.695.000	25.695.000	805.840	24.889.160	858.949
			71	01		Active fixe	25.695.000	25.695.000	25.695.000	25.695.000	25.695.000	25.695.000	805.840	24.889.160	858.949
			71	01	01	Constructii	8.547.000	8.547.000	8.547.000	8.547.000	8.547.000	8.547.000	745.750	7.801.250	509.816
			71	01	02	Masini, echipamente si mijloace de transport	1.830.000	1.830.000	1.830.000	1.830.000	1.830.000	1.830.000		1.830.000	18.994
			71	01	03	Mobilier, aparatura birotica si alte active corporale	14.714.000	14.714.000	14.714.000	14.714.000	14.714.000	14.714.000	60.090	14.653.910	213.395
			71	01	30	Alte active fixe (inclusiv reparatii capitale)	604.000	604.000	604.000	604.000	604.000	604.000		604.000	116.744
			84			PLATI EFECTUATE IN ANII PRECEDENTI SI RECUPERATE IN ANUL CURENT			-730.000	-720.000	-487.031	-487.031	-487.031		
			85			Titlul XXI PLATI EFECTUATE IN ANII PRECEDENTI SI RECUPERATE IN ANUL CURENT			-730.000	-720.000	-487.031	-487.031	-487.031		
			85	01		Plati efectuate in anii precedenti si recuperate in anul curent			-730.000	-720.000	-487.031	-487.031	-487.031		





Capi- tol	Sub- capi- tol	Pa- ra- graf	Gru- pa / Titlu	Ar- ti- col	Ali- ne- at	Denumire indicator	Credite de angajament		Credite bugetare		Angajamente bugetare	Angajamente legale	Plati efectuate	Angajamente legale de platit	Cheltuieli efective
							aprobate la finele perioadei de raportare	trimestriale cumulate	aprobate la finele perioadei de raportare	trimestriale cumulate					
A						B	1	2	3	4	5	6	7	8=6-7	9
						intretinere si functionare	1.450.000	400.000	1.450.000	400.000	214.714	214.714	214.714		214.714
	20	02				Reparatii curente	100.000	50.000	100.000	50.000					
	20	05				Bunuri de natura obiectelor de inventar	300.000	80.000	300.000	80.000	30.633	30.633	30.633		
	20	05	30			Alte obiecte de inventar	300.000	80.000	300.000	80.000	30.633	30.633	30.633		
	20	06				Deplasari, detasari, transferari	80.000	40.000	80.000	40.000	11.300	11.300	11.300		11.275
	20	06	01			Deplasari interne, detasari, transferari	20.000	10.000	20.000	10.000					
	20	06	02			Deplasari in strainatate	60.000	30.000	60.000	30.000	11.300	11.300	11.300		11.275
	20	12				Consultanta si expertiza	500.000	125.000	500.000	125.000	8.000	8.000	8.000		65.463
	20	13				Pregatire profesionala	75.000		75.000						
	20	14				Protectia muncii	580.000	145.000	580.000	145.000	86.071	86.071	86.071		86.145
	20	30				Alte cheltuieli	4.000.000	1.000.000	4.000.000	1.000.000	531.950	531.950	531.950		553.211
	20	30	30			Alte cheltuieli cu bunuri si servicii	4.000.000	1.000.000	4.000.000	1.000.000	531.950	531.950	531.950		553.211
	51					TITLUL VI TRANSFERURI INTRE UNITATI ALE ADMINISTRATIEI PUBLICE	32.674.000	23.793.000	32.674.000	23.793.000	2.810.000	2.810.000	2.810.000		2.810.000
	51	01				Transferuri curente	1.810.000	1.810.000	1.810.000	1.810.000	1.810.000	1.810.000	1.810.000		1.810.000
	51	01	01			Transferuri catre institutiile publice	1.810.000	1.810.000	1.810.000	1.810.000	1.810.000	1.810.000	1.810.000		1.810.000
	51	02				Transferuri de capital	30.864.000	21.983.000	30.864.000	21.983.000	1.000.000	1.000.000	1.000.000		1.000.000
	51	02	29			Alte transferuri de capital catre institutii publice	30.864.000	21.983.000	30.864.000	21.983.000	1.000.000	1.000.000	1.000.000		1.000.000
	61					Titlul XIII PROIECTE CU FINANTARE DIN SUMELE AFERENTE COMPONENTEI DE IMPRUMUT A PNRR	132.550.200	132.550.200	132.550.200	53.958.000	1.904.204	953.751		953.751	
	61	01				Fonduri europene nerambursabile	61.196.200	61.196.200	61.196.200	25.268.000	1.600.171	801.471		801.471	
	61	02				Finantare publica nationala	50.189.000	50.189.000	50.189.000	20.075.000					
	61	03				Sume aferente TVA	21.165.000	21.165.000	21.165.000	8.615.000	304.033	152.280		152.280	
	70					CHELTUIELI DE CAPITAL	363.134.000	360.507.000	57.461.000	15.353.000	11.222.867	42.210.496	7.205.340	35.005.156	164.184

Capi- tol	Sub- capi- tol	Pa- ra- graf	Gru- pa / Titlu	Ar- ti- col	Ali- ne- at	Denumire indicator	Credite de angajament		Credite bugetare		Angajamente bugetare	Angajamente legale	Plati efectuate	Angajamente legale de platit	Cheltuieli efective
							aprobate la finele perioadei de raportare	trimestriale cumulate	aprobate la finele perioadei de raportare	trimestriale cumulate					
A						B	1	2	3	4	5	6	7	8=6-7	9
			71			TITLUL XV ACTIVE NEFINANCIARE	363.134.000	360.507.000	57.461.000	15.353.000	11.222.867	42.210.496	7.205.340	35.005.156	164.184
			71 01			Active fixe.	363.134.000	360.507.000	57.461.000	15.353.000	11.222.867	42.210.496	7.205.340	35.005.156	164.184
			71 01 01			Constructii	349.781.000	348.481.000	47.561.000	12.894.000	9.854.614	41.777.782	7.205.340	34.572.442	42.945
			71 01 02			Masini, echipamente si mijloace de transport									7.666
			71 01 03			Mobilier, aparatura birotica si alte active corporale	50.000	25.000	50.000	25.000					89.683
			71 01 30			Alte active fixe (inclusiv reparatii capitale)	13.303.000	12.001.000	9.850.000	2.434.000	1.368.253	432.714		432.714	23.890
			79			OPERATIUNI FINANCIARE	77.000.000	16.000.000	77.000.000	16.000.000	77.000.000	77.000.000	10.709.980	66.290.020	222.270
			81			TITLUL XIX RAMBURSARI DE CREDITE	77.000.000	16.000.000	77.000.000	16.000.000	77.000.000	77.000.000	10.709.980	66.290.020	222.270
			81 01			Rambursari de credite externe	40.000.000	3.000.000	40.000.000	3.000.000	40.000.000	40.000.000	1.809.980	38.190.020	222.270
			81 01 01			Rambursari de credite externe contractate de ordonatorii de credite	40.000.000	3.000.000	40.000.000	3.000.000	40.000.000	40.000.000	1.809.980	38.190.020	
			81 01 06			Diferente de curs aferente datoriei publice externe									222.270
			81 02			Rambursari de credite interne	37.000.000	13.000.000	37.000.000	13.000.000	37.000.000	37.000.000	8.900.000	28.100.000	
			81 02 05			Rambursari de credite aferente datoriei publice interne locale	37.000.000	13.000.000	37.000.000	13.000.000	37.000.000	37.000.000	8.900.000	28.100.000	
			84			PLATI EFECTUATE IN ANII PRECEDENTI SI RECUPERATE IN ANUL CURENT					-12	-12	-12		
			85			Titlul XXI PLATI EFECTUATE IN ANII PRECEDENTI SI RECUPERATE IN ANUL CURENT					-12	-12	-12		
			85 01			Plati efectuate in anii precedenti si recuperate in anul curent					-12	-12	-12		

Capi- tol	Sub- capi- tol	Pa- ra- graf	Gru- pa / Titlu	Ar- ti- col	Ali- ne- at	Denumire indicator	Credite de angajament		Credite bugetare		Angajamente bugetare	Angajamente legale	Plati efectuate	Angajamente legale de platit	Cheltuieli efective
							aprobate la finele perioadei de raportare	trimestriale cumulate	aprobate la finele perioadei de raportare	trimestriale cumulate					
A						B	1	2	3	4	5	6	7	8=6-7	9
			85	01	01	Plati efectuate in anii precedenti si recuperate in anul curent (SF)					-12	-12	-12		
7402						PROTECTIA MEDIULUI	423.744.000	253.923.000	365.427.000	175.635.000	24.778.111	24.938.761	24.778.111	160.650	16.865.419
			01			CHELTUIELI CURENTE	354.386.000	184.565.000	354.386.000	174.174.000	24.778.111	24.778.111	24.778.111		16.865.419
			10			TITLUL I CHELTUIELI DE PERSONAL	100.000	100.000	100.000	100.000					
			10	01		Cheltuieli salariale in bani	78.000	78.000	78.000	78.000					
			10	01	01	Salarii de baza	73.000	73.000	73.000	73.000					
			10	01	17	Indemnizatii de hrana	5.000	5.000	5.000	5.000					
			10	02		Cheltuieli salariale in natura	20.000	20.000	20.000	20.000					
			10	02	06	Vouchere de vacanta	20.000	20.000	20.000	20.000					
			10	03		Contributii	2.000	2.000	2.000	2.000					
			10	03	07	Contributia asiguratorie pentru munca	1.000	1.000	1.000	1.000					
			10	03	08	Contributii platite de angajator in numele angajatului	1.000	1.000	1.000	1.000					
			20			TITLUL II BUNURI SI SERVICII	103.900.000	30.900.000	103.900.000	30.900.000	23.878.843	23.878.843	23.878.843		15.549.956
			20	01		Bunuri si servicii	103.000.000	30.000.000	103.000.000	30.000.000	23.878.843	23.878.843	23.878.843		15.549.956
			20	01	09	Materiale si prestari de servicii cu caracter functional	103.000.000	30.000.000	103.000.000	30.000.000	23.878.843	23.878.843	23.878.843		15.549.956
			20	04		Medicamente si materiale sanitare	200.000	200.000	200.000	200.000					
			20	04	01	Medicamente	50.000	50.000	50.000	50.000					
			20	04	02	Materiale sanitare	100.000	100.000	100.000	100.000					
			20	04	04	Dezinfectanti	50.000	50.000	50.000	50.000					
			20	30		Alte cheltuieli	700.000	700.000	700.000	700.000					
			20	30	30	Alte cheltuieli cu bunuri si servicii	700.000	700.000	700.000	700.000					
			51			TITLUL VI TRANSFERURI INTRE UNITATI ALE ADMINISTRATIEI PUBLICE	97.895.000	1.074.000	97.895.000	1.074.000	853.550	853.550	853.550		853.550

Capi- tol	Sub- capi- tol	Pa- ra- graf	Gru- pa / Titlu	Ar- ti- col	Ali- ne- at	Denumire indicator	Credite de angajament		Credite bugetare		Angajamente bugetare	Angajamente legale	Plati efectuate	Angajamente legale de platit	Cheltuieli efective
							aprobat la finele perioadei de raportare	trimestriale cumulate	aprobat la finele perioadei de raportare	trimestriale cumulate					
A						B	1	2	3	4	5	6	7	8=6-7	9
			51	01		Transferuri curente	20.795.000	1.054.000	20.795.000	1.054.000	853.550	853.550	853.550		853.550
			51	01	01	Transferuri catre institutiile publice	20.795.000	1.054.000	20.795.000	1.054.000	853.550	853.550	853.550		853.550
			51	02		Transferuri de capital	77.100.000	20.000	77.100.000	20.000					
			51	02	29	Alte transferuri de capital catre institutiile publice	77.100.000	20.000	77.100.000	20.000					
			55			TITLUL VII ALTE TRANSFERURI									397.546
			55	01		A. Transferuri interne									397.546
			55	01	42	Transferuri din bugetul local catre asociatiile de dezvoltare intercomuni- tate									397.546
			58			TITLUL X PROIECTE CU FINANTARE DIN FONDURI EXTERNE NERAMBURSABILE									
						CADRULUI FINANCIAR 2014-2020	130.378.000	130.378.000	130.378.000	130.378.000	45.718	45.718	45.718		64.367
			58	03		Programe din Fondul de Coeziune(FC)	130.378.000	130.378.000	130.378.000	130.378.000	45.718	45.718	45.718		64.367
			58	03	01	Finantarea nationala	13.166.000	13.166.000	13.166.000	13.166.000	6.287	6.287	6.287		8.525
			58	03	02	Finantarea externa nerambursabila	74.604.000	74.604.000	74.604.000	74.604.000	35.643	35.643	35.643		48.326
			58	03	03	Cheltuieli neeligibile	42.608.000	42.608.000	42.608.000	42.608.000	3.788	3.788	3.788		7.516
			60			Titlul XII PROIECTE CU FINANTARE DIN SUMELE REPREZENTAND ASISTENTA FINANCIARA NERAMBURSABILA									
						AFERENTA PNRR	6.444.000	6.444.000	6.444.000	3.222.000					
			60	01		Fonduri europene nerambursabile	5.415.000	5.415.000	5.415.000	2.707.000					
			60	03		Sume aferente TVA	1.029.000	1.029.000	1.029.000	515.000					
			61			Titlul XIII PROIECTE CU FINANTARE DIN SUMELE AFERENTE COMPONENTEI DE IMPRUMUT A PNRR	15.669.000	15.669.000	15.669.000	8.500.000					

Capi- tol	Sub- capi- tol	Pa- ra- graf	Gru- pa / Titlu	Ar- ti- col	Ali- ne- at	Denumire indicator	Credite de angajament		Credite bugetare		Angajamente bugetare	Angajamente legale	Plati efectuate	Angajamente legale de platit	Cheltuieli efective
							aprobate la finele perioadei de raportare	trimestriale cumulate	aprobate la finele perioadei de raportare	trimestriale cumulate					
A						B	1	2	3	4	5	6	7	8=6-7	9
			61	01		Fonduri europene nerambursabile	13.167.000	13.167.000	13.167.000	7.167.000					
			61	03		Sume aferente TVA	2.502.000	2.502.000	2.502.000	1.333.000					
			70			CHELTUIELI DE CAPITAL	69.358.000	69.358.000	11.041.000	1.461.000		160.650		160.650	
			71			TITLUL XV ACTIVE NEFINANCIARE	69.358.000	69.358.000	11.041.000	1.461.000		160.650		160.650	
			71	01		Active fixe	69.358.000	69.358.000	11.041.000	1.461.000		160.650		160.650	
			71	01	01	Constructii	64.653.000	64.653.000	7.751.000	1.000.000					
			71	01	30	Alte active fixe (inclusiv reparatii capitale)	4.705.000	4.705.000	3.290.000	461.000		160.650		160.650	
8000	02					Partea V-a ACTIUNI ECONOMICE	554.847.000	531.003.000	177.119.000	69.981.000	10.384.008	76.333.343	9.084.828	67.248.515	3.701.422
8402						TRANSPORTURI	554.847.000	531.003.000	177.119.000	69.981.000	10.384.008	76.333.343	9.084.828	67.248.515	3.701.422
			01			CHELTUIELI CURENTE	21.074.000	7.844.000	21.074.000	7.844.000	3.440.879	3.440.879	3.440.879		3.618.477
			10			TITLUL I CHELTUIELI DE PERSONAL	1.964.000	534.000	1.964.000	534.000	488.506	488.506	488.506		514.309
			10	01		Cheltuieli salariale in bani	1.880.000	488.000	1.880.000	488.000	478.013	478.013	478.013		503.600
			10	01	01	Salarii de baza	1.703.000	448.000	1.703.000	448.000	447.268	447.268	447.268		469.457
			10	01	17	Indemnizatii de hrana	96.000	21.000	96.000	21.000	20.045	20.045	20.045		20.594
			10	01	30	Alte drepturi salariale in bani	81.000	19.000	81.000	19.000	10.700	10.700	10.700		13.549
			10	02		Cheltuieli salariale in natura	41.000	35.000	41.000	35.000					
			10	02	06	Vouchere de vacanta	41.000	35.000	41.000	35.000					
			10	03		Contributii	43.000	11.000	43.000	11.000	10.493	10.493	10.493		10.709
			10	03	07	Contributia asiguratorie pentru munca	43.000	11.000	43.000	11.000	10.493	10.493	10.493		10.709
			20			TITLUL II BUNURI SI SERVICII	19.110.000	7.310.000	19.110.000	7.310.000	2.952.373	2.952.373	2.952.373		3.104.168
			20	01		Bunuri si servicii	12.040.000	4.965.000	12.040.000	4.965.000	2.835.434	2.835.434	2.835.434		2.979.893
			20	01	03	Incalzit, iluminat si forta motrica	220.000	50.000	220.000	50.000	43.965	43.965	43.965		43.965
			20	01	05	Carburanti si lubrifianti	860.000	215.000	860.000	215.000	102.445	102.445	102.445		152.240
			20	01	09	Materiale si prestari de servicii cu caracter functional	4.000.000	1.000.000	4.000.000	1.000.000	412.666	412.666	412.666		387.388

Capi- tol	Sub- capi- tol	Pa- ra- graf	Gru- pa / Titlu	Ar- ti- col	Ali- ne- at	Denumire indicator	Credite de angajament		Credite bugetare		Angajamente bugetare	Angajamente legale	Plati efectuate	Angajamente legale de platit	Cheltuieli efective
							aprobat la finele perioadei de raportare	trimestriale cumulate	aprobat la finele perioadei de raportare	trimestriale cumulate					
A						B	1	2	3	4	5	6	7	8=6-7	9
			20	01	30	Alte bunuri si servicii pentru intretinere si functionare	6.960.000	3.700.000	6.960.000	3.700.000	2.276.358	2.276.358	2.276.358		2.396.300
			20	02		Reparatii curente	5.690.000	2.000.000	5.690.000	2.000.000					
			20	05		Bunuri de natura obiectelor de inventar	120.000	30.000	120.000	30.000	3.901	3.901	3.901		
			20	05	30	Alte obiecte de inventar	120.000	30.000	120.000	30.000	3.901	3.901	3.901		
			20	14		Protectia muncii	260.000	65.000	260.000	65.000	21.410	21.410	21.410		32.746
			20	30		Alte cheltuieli	1.000.000	250.000	1.000.000	250.000	91.628	91.628	91.628		91.529
			20	30	30	Alte cheltuieli cu bunuri si servicii	1.000.000	250.000	1.000.000	250.000	91.628	91.628	91.628		91.529
			70			CHELTUIELI DE CAPITAL	533.773.000	523.159.000	156.045.000	62.137.000	6.943.431	72.892.766	5.644.251	67.248.515	82.945
			71			TITLUL XV ACTIVE NEFINANCIARE	533.773.000	523.159.000	156.045.000	62.137.000	6.943.431	72.892.766	5.644.251	67.248.515	82.945
			71	01		Active fixe	387.896.000	377.392.000	114.967.000	37.137.000	3.831.381	37.626.363	3.724.638	33.901.725	82.945
			71	01	01	Constructii	374.268.000	367.074.000	103.695.000	34.475.000	3.517.354	36.648.554	3.517.354	33.131.200	28.804
			71	01	02	Masini, echipamente si mijloace de transport	1.718.000		1.718.000						53.220
			71	01	03	Mobilier, aparatura birotica si alte active corporale	200.000		200.000						921
			71	01	30	Alte active fixe (inclusiv reparatii capitale)	11.710.000	10.318.000	9.354.000	2.662.000	314.027	977.809	207.284	770.525	
			71	03		Reparatii capitale aferente activelor fixe	145.877.000	145.767.000	41.078.000	25.000.000	3.112.050	35.266.403	1.919.613	33.346.790	
			84			TITLUL XV PLATI EFECTUATE IN ANII PRECEDENTI SI RECUPERATE IN ANUL CURENT					-302	-302	-302		
			85			Titlul XXI PLATI EFECTUATE IN ANII PRECEDENTI SI RECUPERATE IN ANUL CURENT					-302	-302	-302		

Capi- tol	Sub- capi- tol	Pa- ra- graf	Gru- pa / Titlu	Ar- ti- col	Ali- ne- at	Denumire indicator	Credite de angajament		Credite bugetare		Angajamente bugetare	Angajamente legale	Plati efectuate	Angajamente legale de platit	Cheltuieli efective
							aprobat la finele perioadei de raportare	trimestriale cumulate	aprobat la finele perioadei de raportare	trimestriale cumulate					
A						B	1	2	3	4	5	6	7	8=6-7	9
			85	01		Plati efectuate in anii precedenti si recuperate in anul curent					-302	-302	-302		
			85	01	01	Plati efectuate in anii precedenti si recuperate in anul curent (SF)					-302	-302	-302		



Conducatorul compartimentului  
financiar-contabil



## MUNICIPIUL BUCURESTI

**CONTUL DE EXECUTIE AL BUGETULUI LOCAL - CHELTUIELI**  
**SECTIUNEA DE FUNCTIONARE**  
**31.03.2023**

Pag. 1 - lei-

Capi- tol	Sub- capi- tol	Pa- ra- graf	Gru- pa / Titlu	Ar- ti- col	Ali- ne- at	Denumire indicator	Credite de angajament		Credite bugetare		Angajamente bugetare	Angajamente legale	Plati efectuate	Angajamente legale de platit	Cheltuieli efective
							aprobrate la finele perioadei de raportare	trimestriale cumulate	aprobrate la finele perioadei de raportare	trimestriale cumulate					
A						B	1	2	3	4	5	6	7	8=6-7	9
5002						TOTAL CHELTUIELI	1.135.750.000	421.071.000	1.144.420.000	421.001.000	487.596.912	491.518.797	213.858.942	277.659.855	197.797.318
	01					CHELTUIELI CURENTE	1.053.050.000	403.371.000	1.063.050.000	404.371.000	410.086.219	414.008.104	202.638.269	211.369.835	197.575.048
	10					TITLUL I CHELTUIELI DE PERSONAL	281.485.000	111.007.000	281.485.000	111.007.000	140.798.741	140.379.691	59.229.539	81.150.152	50.077.772
	10	01				Cheltuieli salariale in bani	270.675.000	104.595.000	270.675.000	104.595.000	134.955.719	134.955.719	57.920.258	77.035.461	48.913.173
	10	01	01			Salarii de baza	225.016.000	85.981.000	225.016.000	85.981.000	117.436.702	117.436.702	48.847.954	68.588.748	40.652.447
	10	01	02			Salarii de merit	768.000	268.000	768.000	268.000	268.000	268.000		268.000	
	10	01	05			Sporuri pentru conditii de munca	18.450.000	7.246.000	18.450.000	7.246.000	7.234.272	7.234.272	3.201.766	4.032.506	2.580.321
	10	01	06			Alte sporuri	90.000	90.000	90.000	90.000	90.000	90.000	18.325	71.675	12.331
	10	01	11			Fond aferent platii cu ora	10.880.000	5.456.000	10.880.000	5.456.000	3.050.236	3.050.236	2.577.738	472.498	2.795.284
	10	01	12			Indemnizatii platite unor persoane din afara unitatii	1.005.000	502.000	1.005.000	502.000	1.002.000	1.002.000	178.248	823.752	181.041
	10	01	13			Drepturi de delegare	50.000	10.000	50.000	10.000	4.050	4.050	4.050		4.049
	10	01	17			Indemnizatii de hrana	11.224.000	4.016.000	11.224.000	4.016.000	5.121.341	5.121.341	2.399.875	2.721.466	1.863.039
	10	01	30			Alte drepturi salariale in bani	3.192.000	1.026.000	3.192.000	1.026.000	749.118	749.118	692.302	56.816	824.661
	10	02				Cheltuieli salariale in natura	4.246.000	3.794.000	4.246.000	3.794.000	3.493.145	3.074.095	16.095	3.058.000	15.950
	10	02	06			Vouchere de vacanta	4.246.000	3.794.000	4.246.000	3.794.000	3.493.145	3.074.095	16.095	3.058.000	15.950
	10	03				Contributii	6.564.000	2.618.000	6.564.000	2.618.000	2.349.877	2.349.877	1.293.186	1.056.691	1.148.649
	10	03	01			Contributii de asigurari sociale de stat	2.000	2.000	2.000	2.000	2.000	2.000		2.000	
	10	03	02			Contributii de asigurari de somaj	1.000	1.000	1.000	1.000	1.000	1.000		1.000	
	10	03	03			Contributii de asigurari sociale de sanatate	3.000	2.000	3.000	2.000	1.000	1.000		1.000	
	10	03	04			Contributii de asigurari pentru accidente de munca si boli profesionale	1.000	1.000	1.000	1.000	1.000	1.000		1.000	
	10	03	06			Contributii pentru concedii si indemnizatii	1.000	1.000	1.000	1.000	1.000	1.000		1.000	67.601

Capi- tol	Sub- capi- tol	Pa- ra- graf	Gru- pa / Titlu	Ar- ti- col	Ali- ne- at	Denumire indicator	Credite de angajament		Credite bugetare		Angajamente bugetare	Angajamente legale	Plati efectuate	Angajamente legale de platit	Cheltuieli efective
							aprobate la finele perioadei de raportare	trimestriale cumulate	aprobate la finele perioadei de raportare	trimestriale cumulate					
A						B	1	2	3	4	5	6	7	8=6-7	9
			10	03	07	Contributia asiguratorie pentru munca	6.465.000	2.560.000	6.465.000	2.560.000	2.343.515	2.343.515	1.292.824	1.050.691	1.080.770
			10	03	08	Contributii platite de angajator in numele angajatului	91.000	51.000	91.000	51.000	362	362	362		278
			20			TITLUL II BUNURI SI SERVICII	399.542.000	160.750.000	399.542.000	160.750.000	111.298.774	113.721.354	78.063.910	35.657.444	85.008.009
			20	01		Bunuri si servicii	302.650.000	115.426.000	302.650.000	115.426.000	79.671.300	79.790.252	66.053.606	13.736.646	72.312.321
			20	01	01	Furnituri de birou	5.075.000	2.625.000	5.075.000	2.625.000	1.242.045	1.242.045	997.201	244.844	383.266
			20	01	02	Materiale pentru curatenie	4.165.000	1.863.000	4.165.000	1.863.000	756.188	756.188	323.380	432.808	1.283.487
			20	01	03	Incalzit, iluminat si forta motrica	29.964.000	15.178.000	29.964.000	15.178.000	12.222.925	12.222.925	10.281.433	1.941.492	11.015.147
			20	01	04	Apa, canal si salubritate	9.044.000	3.751.000	9.044.000	3.751.000	1.675.894	1.675.894	1.344.152	331.742	1.384.426
			20	01	05	Carburanti si lubrifianti	5.925.000	1.702.000	5.925.000	1.702.000	867.354	867.354	815.942	51.412	989.542
			20	01	06	Piese de schimb	1.031.000	287.000	1.031.000	287.000	87.742	87.742	87.549	193	169.136
			20	01	07	Transport	1.137.000	716.000	1.137.000	716.000	237.029	237.029	108.385	128.644	144.057
			20	01	08	Posta, telecomunicatii, radio, tv, internet	3.937.000	1.616.000	3.937.000	1.616.000	782.036	782.036	605.314	176.722	681.651
			20	01	09	Materiale si prestari de servicii cu caracter functional	118.443.000	35.417.000	118.443.000	35.417.000	28.009.511	28.064.275	26.553.946	1.510.329	18.803.393
			20	01	30	Alte bunuri si servicii pentru intretinere si functionare	123.929.000	52.271.000	123.929.000	52.271.000	33.790.576	33.854.764	24.936.304	8.918.460	37.458.216
			20	02		Reparatii curente	30.557.000	12.703.000	30.557.000	12.703.000	13.451.510	13.451.510	2.390.063	11.061.447	2.430.937
			20	03		Hrana	10.881.000	5.943.000	10.881.000	5.943.000	3.521.869	3.521.869	2.231.829	1.290.040	5.461.510
			20	03	01	Hrana pentru oameni	10.881.000	5.943.000	10.881.000	5.943.000	3.521.869	3.521.869	2.231.829	1.290.040	5.461.510
			20	04		Medicamente si materiale sanitare	1.436.000	762.000	1.436.000	762.000	512.000	512.000	237.129	274.871	201.007
			20	04	01	Medicamente	725.000	396.000	725.000	396.000	323.000	323.000	172.796	150.204	143.999
			20	04	02	Materiale sanitare	595.000	289.000	595.000	289.000	189.000	189.000	64.333	124.667	56.967
			20	04	04	Dezinfectanti	116.000	77.000	116.000	77.000					41
			20	05		Bunuri de natura obiectelor de inventar	14.761.000	8.274.000	14.761.000	8.274.000	1.727.975	1.683.421	825.817	857.604	568.221

Capi- tol	Sub- capi- tol	Pa- ra- graf	Gru- pa / Titlu	Ar- ti- col	Ali- ne- at	Denumire indicator	Credite de angajament		Credite bugetare		Angajamente bugetare	Angajamente legale	Plati efectuate	Angajamente legale de platit	Cheltuieli efective
							aprobrate la finele perioadei de raportare	trimestriale cumulate	aprobrate la finele perioadei de raportare	trimestriale cumulate					
A						B	1	2	3	4	5	6	7	8=6-7	9
			20	05	01	Uniforme si echipament	240.000	213.000	240.000	213.000	237	237	237		238
			20	05	03	Lenjerie si accesorii de pat	369.000	220.000	369.000	220.000					
			20	05	30	Alte obiecte de inventar	14.152.000	7.841.000	14.152.000	7.841.000	1.727.738	1.683.184	825.580	857.604	567.983
			20	06		Deplasari, detasari, transferari	581.000	188.000	581.000	188.000	37.545	37.545	28.771	8.774	28.861
			20	06	01	Deplasari interne, detasari, transferari	421.000	108.000	421.000	108.000	17.392	17.392	8.618	8.774	8.733
			20	06	02	Deplasari in strainatate	160.000	80.000	160.000	80.000	20.153	20.153	20.153		20.128
			20	09		Materiale de laborator	35.000	15.000	35.000	15.000					
			20	11		Carti, publicatii si materiale documentare	268.000	145.000	268.000	145.000	772	772	279	493	279
			20	12		Consultanta si expertiza	13.200.000	4.825.000	13.200.000	4.825.000	4.238.468	5.715.639	802.516	4.913.123	816.714
			20	13		Pregatire profesionala	2.163.000	1.137.000	2.163.000	1.137.000	209.746	209.746	124.270	85.476	85.616
			20	14		Protectia muncii	3.338.000	950.000	3.338.000	950.000	413.391	413.391	363.391	50.000	392.886
			20	24		Comisioane si alte costuri aferente imprumuturilor	1.000	1.000	1.000	1.000					154
			20	24	02	Comisioane si alte costuri aferente imprumuturilor interne	1.000	1.000	1.000	1.000					154
			20	25		Cheltuieli judiciare si extrajudiciare derivate din actiuni in reprezentarea intereselor statului, potrivit dispozitiilor legale	100.000	30.000	100.000	30.000	3.458	3.458	3.250	208	3.250
			20	30		Alte cheltuieli	19.571.000	10.351.000	19.571.000	10.351.000	7.510.740	8.381.751	5.002.989	3.378.762	2.706.253
			20	30	01	Reclama si publicitate	30.000	10.000	30.000	10.000	556	556	364	192	400
			20	30	02	Protocol si reprezentare	150.000	50.000	150.000	50.000	28.920	28.920	21.201	7.719	21.201
			20	30	03	Prime de asigurare non-viata	858.000	300.000	858.000	300.000	212.883	212.883	212.883		212.883
			20	30	04	Chirii	1.185.000	622.000	1.185.000	622.000	721.375	721.375	223.478	497.897	209.376
			20	30	30	Alte cheltuieli cu bunuri si servicii	17.348.000	9.369.000	17.348.000	9.369.000	6.547.006	7.418.017	4.545.063	2.872.954	2.262.393

Capi- tol	Sub- capi- tol	Pa- ra- graf	Gru- pa / Titlu	Ar- ti- col	Ali- ne- at	Denumire indicator	Credite de angajament		Credite bugetare		Angajamente bugetare	Angajamente legale	Plati efectuate	Angajamente legale de platit	Cheltuieli efective
							aprobate la finele perioadei de raportare	trimestriale cumulate	aprobate la finele perioadei de raportare	trimestriale cumulate					
A						B	1	2	3	4	5	6	7	8=6-7	9
			30			TITLUL III DOBANZI	94.000.000	28.125.000	94.000.000	28.125.000	79.515.760	79.515.760	15.674.226	63.841.534	12.221.858
			30	01		Dobanzi aferente datoriei publice interne	86.000.000	26.125.000	86.000.000	26.125.000	71.515.760	71.515.760	13.707.021	57.808.739	10.437.296
			30	01	01	Dobanzi aferente datoriei publice interne directe	86.000.000	26.125.000	86.000.000	26.125.000	71.515.760	71.515.760	13.707.021	57.808.739	10.437.296
			30	02		Dobanzi aferente datoriei publice externe	8.000.000	2.000.000	8.000.000	2.000.000	8.000.000	8.000.000	1.967.205	6.032.795	1.784.562
			30	02	01	Dobanzi, aferente datoriei publice externe directe	8.000.000	2.000.000	8.000.000	2.000.000	8.000.000	8.000.000	1.967.205	6.032.795	1.784.562
			40			TITLUL IV SUBVENTII	5.171.000	3.171.000	5.171.000	3.171.000	3.171.000	3.171.000	1.152.803	2.018.197	1.152.803
			40	30		Alte subventii	5.171.000	3.171.000	5.171.000	3.171.000	3.171.000	3.171.000	1.152.803	2.018.197	1.152.803
			50			TITLUL V FONDURI DE REZERVA			10.000.000	1.000.000					
			50	04		Fond de rezerva bugetara la dispozitia autoritatilor locale			10.000.000	1.000.000					
			51			TITLUL VI TRANSFERURI INTRE UNITATI ALE ADMINISTRATIEI PUBLICE	87.951.000	23.734.000	87.951.000	23.734.000	16.441.631	16.441.631	16.441.631		16.323.442
			51	01		Transferuri curente	87.951.000	23.734.000	87.951.000	23.734.000	16.441.631	16.441.631	16.441.631		16.323.442
			51	01	01	Transferuri catre institutii publice	87.951.000	23.734.000	87.951.000	23.734.000	16.441.631	16.441.631	16.441.631		16.323.442
			55			TITLUL VII ALTE TRANSFERURI	32.710.000	9.469.000	32.710.000	9.469.000	2.192	2.192	2.192		
			55	01		A. Transferuri interne	32.710.000	9.469.000	32.710.000	9.469.000	2.192	2.192	2.192		
			55	01	18	Alte transferuri curente interne	3.000	3.000	3.000	3.000	2.192	2.192	2.192		
			55	01	63	Finantarea invatamantului particular sau confesional acreditat	32.707.000	9.466.000	32.707.000	9.466.000					
			57			TITLUL VIII ASISTENTA SOCIALA	113.894.000	49.379.000	113.894.000	49.379.000	51.445.854	53.364.201	25.044.607	28.319.594	25.648.421
			57	02		Ajutoare sociale	113.894.000	49.379.000	113.894.000	49.379.000	51.445.854	53.364.201	25.044.607	28.319.594	25.648.421
			57	02	01	Ajutoare sociale in numerar	99.616.000	43.313.000	99.616.000	43.313.000	42.032.015	42.032.015	23.165.397	18.866.618	23.253.832
			57	02	02	Ajutoare sociale in natura	11.991.000	5.066.000	11.991.000	5.066.000	7.607.561	9.525.908	1.879.210	7.646.698	2.394.589

Capi- tol	Sub- capi- tol	Pa- ra- graf	Gru- pa / Titlu	Ar- ti- col	Ali- ne- at	Denumire indicator	Credite de angajament		Credite bugetare		Angajamente bugetare	Angajamente legale	Plati efectuate	Angajamente legale de platit	Cheltuieli efective
							aprobat la finele perioadei de raportare	trimestriale cumulate	aprobat la finele perioadei de raportare	trimestriale cumulate					
A						B	1	2	3	4	5	6	7	8=6-7	9
			57	02	05	Suport alimentar	2.287.000	1.000.000	2.287.000	1.000.000	1.806.278	1.806.278		1.806.278	
			59			TITLUL XI ALTE CHELTUIELI	38.297.000	17.736.000	38.297.000	17.736.000	7.412.267	7.412.275	7.029.361	382.914	7.142.743
			59	01		Burse	34.285.000	16.118.000	34.285.000	16.118.000	7.116.147	7.116.147	6.840.471	275.676	6.511.074
			59	08		Programe pentru tineret	1.000.000	250.000	1.000.000	250.000					
			59	12		Sustinerea cultelor	2.000.000	1.000.000	2.000.000	1.000.000					300.000
			59	17		Despagubiri civile	10.000	5.000	10.000	5.000					132.860
			59	22		Actiuni cu caracter stiintific si social-cultural						8		8	
			59	40		Sume aferente persoanelor cu handicap neincadrate	1.002.000	363.000	1.002.000	363.000	296.120	296.120	188.890	107.230	198.809
			79			OPERATIUNI FINANCIARE	82.700.000	17.700.000	82.700.000	17.700.000	78.345.343	78.345.343	12.055.323	66.290.020	222.270
			81			TITLUL XIX RAMBURSARI DE CREDITE	82.700.000	17.700.000	82.700.000	17.700.000	78.345.343	78.345.343	12.055.323	66.290.020	222.270
			81	01		Rambursari de credite externe	40.000.000	3.000.000	40.000.000	3.000.000	40.000.000	40.000.000	1.809.980	38.190.020	222.270
			81	01	01	Rambursari de credite externe contractate de ordonatorii de credite	40.000.000	3.000.000	40.000.000	3.000.000	40.000.000	40.000.000	1.809.980	38.190.020	
			81	01	06	Diferente de curs aferente datoriei publice externe									222.270
			81	02		Rambursari de credite interne	42.700.000	14.700.000	42.700.000	14.700.000	38.345.343	38.345.343	10.245.343	28.100.000	
			81	02	01	Rambursari de credite interne garantate	5.700.000	1.700.000	5.700.000	1.700.000	1.345.343	1.345.343	1.345.343		
			81	02	05	Rambursari de credite aferente datoriei publice interne locale	37.000.000	13.000.000	37.000.000	13.000.000	37.000.000	37.000.000	8.900.000	28.100.000	
			84			PLATI EFECTUATE IN ANII PRECEDENTI SI RECUPERATE IN ANUL CURENT			-1.330.000	-1.070.000	-834.650	-834.650	-834.650		
			85			Titlul XXI PLATI EFECTUATE IN ANII PRECEDENTI SI RECUPERATE IN ANUL CURENT			-1.330.000	-1.070.000	-834.650	-834.650	-834.650		



Capi- tol	Sub- capi- tol	Pa- ra- graf	Gru- pa / Titlu	Ar- ti- col	Ali- ne- at	Denumire indicator	Credite de angajament		Credite bugetare		Angajamente bugetare	Angajamente legale	Plati efectuate	Angajamente legale de platit	Cheltuieli efective
							aprobat la finele perioadei de raportare	trimestriale cumulate	aprobat la finele perioadei de raportare	trimestriale cumulate					
A						B	1	2	3	4	5	6	7	8=6-7	9
						indemnizatii	1.000	1.000	1.000	1.000	1.000	1.000		1.000	
	10	03	07			Contributia asiguratorie pentru munca	1.642.000	676.000	1.642.000	676.000	693.448	693.448	309.770	383.678	327.462
	10	03	08			Contributii platite de angajator in numele angajatului	90.000	50.000	90.000	50.000	362	362	362		278
	20					TITLUL II BUNURI SI SERVICII	71.465.000	30.838.000	71.465.000	30.838.000	26.881.163	29.303.743	11.288.952	18.014.791	10.143.630
	20	01				Bunuri si servicii	29.967.000	13.138.000	29.967.000	13.138.000	9.473.853	9.592.805	4.958.280	4.634.525	6.373.562
	20	01	01			Furnituri de birou	1.754.000	1.070.000	1.754.000	1.070.000	974.767	974.767	841.399	133.368	185.336
	20	01	02			Materiale pentru curatenie	235.000	95.000	235.000	95.000	45.590	45.590	16.055	29.535	34.989
	20	01	03			Incalzit, iluminat si forta motrica	5.720.000	2.315.000	5.720.000	2.315.000	852.350	852.350	806.584	45.766	802.816
	20	01	04			Apa, canal si salubritate	560.000	230.000	560.000	230.000	66.889	66.889	58.780	8.109	58.825
	20	01	05			Carburanti si lubrifianti	281.000	108.000	281.000	108.000					34.230
	20	01	06			Piese de schimb	221.000	80.000	221.000	80.000	19.750	19.750	19.750		17.887
	20	01	07			Transport	381.000	250.000	381.000	250.000	110.536	110.536	74.694	35.842	110.536
	20	01	08			Posta, telecomunicatii, radio, tv, internet	1.991.000	790.000	1.991.000	790.000	303.843	303.843	255.961	47.882	288.649
	20	01	09			Materiale si prestari de servicii cu caracter functional	960.000	450.000	960.000	450.000	532.584	587.348	219.788	367.560	373.552
	20	01	30			Alte bunuri si servicii pentru intretinere si functionare	17.864.000	7.750.000	17.864.000	7.750.000	6.567.544	6.631.732	2.665.269	3.966.463	4.466.742
	20	02				Reparatii curente	14.179.000	2.550.000	14.179.000	2.550.000	7.180.606	7.180.606	2.026.540	5.154.066	1.916.540
	20	04				Medicamente si materiale sanitare	10.000	5.000	10.000	5.000					
	20	04	04			Dezinfectanti	10.000	5.000	10.000	5.000					
	20	05				Bunuri de natura obiectelor de inventar	4.152.000	3.500.000	4.152.000	3.500.000	444.582	400.028	240.224	159.804	
	20	05	30			Alte obiecte de inventar	4.152.000	3.500.000	4.152.000	3.500.000	444.582	400.028	240.224	159.804	
	20	06				Deplasari, detasari, transferari	400.000	100.000	400.000	100.000	8.853	8.853	8.853		8.853
	20	06	01			Deplasari interne, detasari, transferari	300.000	50.000	300.000	50.000					

Capi- tol	Sub- capi- tol	Pa- ra- graf	Gru- pa / Titlu	Ar- ti- col	Ali- ne- at	Denumire indicator	Credite de angajament		Credite bugetare		Angajamente bugetare	Angajamente legale	Plati efectuate	Angajamente legale de platit	Cheltuieli efective
							aprobat la finele perioadei de raportare	trimestriale cumulate	aprobat la finele perioadei de raportare	trimestriale cumulate					
A						B	1	2	3	4	5	6	7	8=6-7	9
			20	06	02	Deplasari in strainatate	100.000	50.000	100.000	50.000	8.853	8.853	8.853		8.853
			20	11		Carti, publicatii si materiale documentare	35.000	15.000	35.000	15.000	115	115	115		115
			20	12		Consultanta si expertiza	12.700.000	4.700.000	12.700.000	4.700.000	4.230.468	5.707.639	794.516	4.913.123	751.251
			20	13		Pregatire profesionala	522.000	260.000	522.000	260.000	67.944	67.944	67.944		28.436
			20	14		Protectia muncii	93.000	30.000	93.000	30.000	5.020	5.020	5.020		5.258
			20	25		Cheltuieli judiciare si extrajudiciare derivate din actiuni in reprezentarea intereselor statului, potrivit dispozitiilor legale	100.000	30.000	100.000	30.000	3.458	3.458	3.250	208	3.250
			20	30		Alte cheltuieli	9.307.000	6.510.000	9.307.000	6.510.000	5.466.264	6.337.275	3.184.210	3.153.065	1.056.365
			20	30	01	Reclama si publicitate	30.000	10.000	30.000	10.000	556	556	364	192	400
			20	30	02	Protocol si reprezentare	150.000	50.000	150.000	50.000	28.920	28.920	21.201	7.719	21.201
			20	30	03	Prime de asigurare non-viata	200.000	50.000	200.000	50.000	17.139	17.139	17.139		17.139
			20	30	04	Chirii	1.000.000	550.000	1.000.000	550.000	682.417	682.417	184.520	497.897	170.418
			20	30	30	Alte cheltuieli cu bunuri si servicii	7.927.000	5.850.000	7.927.000	5.850.000	4.737.232	5.608.243	2.960.986	2.647.257	847.207
			55			TITLUL VII ALTE TRANSFERURI	3.000	3.000	3.000	3.000	2.192	2.192	2.192		
			55	01		A. Transferuri interne	3.000	3.000	3.000	3.000	2.192	2.192	2.192		
			55	01	18	Alte transferuri curente interne	3.000	3.000	3.000	3.000	2.192	2.192	2.192		
			59			TITLUL XI ALTE CHELTUIELI	1.562.000	468.000	1.562.000	468.000	184.001	184.009	86.651	97.358	96.570
			59	08		Programe pentru tineret	1.000.000	250.000	1.000.000	250.000					
			59	17		Despagubiri civile	10.000	5.000	10.000	5.000					
			59	22		Actiuni cu caracter stiintific si social-cultural						8		8	
			59	40		Sume aferente persoanelor cu handicap neincadrate	552.000	213.000	552.000	213.000	184.001	184.001	86.651	97.350	96.570



Capi- tol	Sub- capi- tol	Pa- ra- graf	Gru- pa / Titlu	Ar- ti- col	Ali- ne- at	Denumire indicator	Credite de angajament		Credite bugetare		Angajamente bugetare	Angajamente legale	Plati efectuate	Angajamente legale de platit	Cheltuieli efective
							aprobate la finele perioadei de raportare	trimestriale cumulate	aprobate la finele perioadei de raportare	trimestriale cumulate					
A						B	1	2	3	4	5	6	7	8=6-7	9
			84			PLATI EFECTUATE IN ANII PRECEDENTI SI RECUPERATE IN ANUL CURENT			-600.000	-350.000	-163.289	-163.289	-163.289		
			85			Titlul XXI PLATI EFECTUATE IN ANII PRECEDENTI SI RECUPERATE IN ANUL CURENT			-600.000	-350.000	-163.289	-163.289	-163.289		
			85	01		Plati efectuate in anii precedenti si recuperate in anul curent			-600.000	-350.000	-163.289	-163.289	-163.289		
			85	01	01	Plati efectuate in anii precedenti si recuperate in anul curent (SF)			-600.000	-350.000	-163.289	-163.289	-163.289		
5402						ALTE SERVICII PUBLICE GENERALE	14.646.000	3.750.000	24.646.000	4.750.000	3.001.649	3.001.649	3.001.649		3.001.649
			01			CHELTUIELI CURENTE	14.646.000	3.750.000	24.646.000	4.750.000	3.003.600	3.003.600	3.003.600		3.001.649
			50			TITLUL V FONDURI DE REZERVA			10.000.000	1.000.000					
			50	04		Fond de rezerva bugetara la dispozitia autoritatilor locale			10.000.000	1.000.000					
			51			TITLUL VI TRANSFERURI INTRE UNITATI ALE ADMINISTRATIEI PUBLICE	14.646.000	3.750.000	14.646.000	3.750.000	3.003.600	3.003.600	3.003.600		3.001.649
			51	01		Transferuri curente	14.646.000	3.750.000	14.646.000	3.750.000	3.003.600	3.003.600	3.003.600		3.001.649
			51	01	01	Transferuri catre institutiile publice	14.646.000	3.750.000	14.646.000	3.750.000	3.003.600	3.003.600	3.003.600		3.001.649
			84			PLATI EFECTUATE IN ANII PRECEDENTI SI RECUPERATE IN ANUL CURENT					-1.951	-1.951	-1.951		
			85			Titlul XXI PLATI EFECTUATE IN ANII PRECEDENTI SI RECUPERATE IN ANUL CURENT					-1.951	-1.951	-1.951		
			85	01		Plati efectuate in anii precedenti si recuperate in anul curent					-1.951	-1.951	-1.951		
			85	01	01	Plati efectuate in anii precedenti si					-1.951	-1.951	-1.951		

Capi- tol	Sub- capi- tol	Pa- ra- graf	Gru- pa / Titlu	Ar- ti- col	Ali- ne- at	Denumire indicator	Credite de angajament		Credite bugetare		Angajamente bugetare	Angajamente legale	Plati efectuate	Angajamente legale de platit	Cheltuieli efective
							aprobate la finele perioadei de raportare	trimestriale cumulate	aprobate la finele perioadei de raportare	trimestriale cumulate					
A						B	1	2	3	4	5	6	7	8=6-7	9
5502						recuperate in anul curent (SF)					-1.951	-1.951	-1.951		
						TRANZACTII PRIVIND DATORIA PUBLICA SI									
						IMPRUMUTURI	94.001.000	28.126.000	94.001.000	28.126.000	79.515.760	79.515.760	15.674.226	63.841.534	12.222.012
		01				CHELTUIELI CURENTE	94.001.000	28.126.000	94.001.000	28.126.000	79.515.760	79.515.760	15.674.226	63.841.534	12.222.012
		20				TITLUL II BUNURI SI SERVICII	1.000	1.000	1.000	1.000					154
		20	24			Comisioane si alte costuri aferente imprumuturilor	1.000	1.000	1.000	1.000					154
		20	24	02		Comisioane si alte costuri aferente imprumuturilor interne	1.000	1.000	1.000	1.000					154
		30				TITLUL III DOBANZI	94.000.000	28.125.000	94.000.000	28.125.000	79.515.760	79.515.760	15.674.226	63.841.534	12.221.858
		30	01			Dobanzi aferente datoriei publice interne	86.000.000	26.125.000	86.000.000	26.125.000	71.515.760	71.515.760	13.707.021	57.808.739	10.437.296
		30	01	01		Dobanzi aferente datoriei publice interne directe	86.000.000	26.125.000	86.000.000	26.125.000	71.515.760	71.515.760	13.707.021	57.808.739	10.437.296
		30	02			Dobanzi aferente datoriei publice externe	8.000.000	2.000.000	8.000.000	2.000.000	8.000.000	8.000.000	1.967.205	6.032.795	1.784.562
		30	02	01		Dobanzi, aferente datoriei publice externe directe	8.000.000	2.000.000	8.000.000	2.000.000	8.000.000	8.000.000	1.967.205	6.032.795	1.784.562
6000	02					Partea II-a APARARE, ORDINE PUBLICA SI									
						SIGURANTA NATIONALA	46.670.000	15.755.000	46.670.000	15.755.000	10.551.065	10.551.065	10.287.406	263.659	10.284.111
6002						APARARE	600.000	197.000	600.000	197.000	290.772	290.772	96.133	194.639	82.937
		01				CHELTUIELI CURENTE	600.000	197.000	600.000	197.000	290.772	290.772	96.133	194.639	82.937
		20				TITLUL II BUNURI SI SERVICII	600.000	197.000	600.000	197.000	290.772	290.772	96.133	194.639	82.937
		20	01			Bunuri si servicii	580.000	192.000	580.000	192.000	290.772	290.772	96.133	194.639	82.937
		20	01	01		Furnituri de birou	50.000	10.000	50.000	10.000					14
		20	01	02		Materiale pentru curatenie	56.000	20.000	56.000	20.000					
		20	01	03		Incalzit, iluminat si forta motrica	180.000	50.000	180.000	50.000	40.240	40.240	38.042	2.198	23.650



Capi- tol	Sub- capi- tol	Pa- ra- graf	Gru- pa / Titlu	Ar- fi- col	Ali- ne- at	Denumire indicator	Credite de angajament		Credite bugetare		Angajamente bugetare	Angajamente legale	Plati efectuate	Angajamente legale de platit	Cheltuieli efective
							aprobate la finele perioadei de raportare	trimestriale cumulate	aprobate la finele perioadei de raportare	trimestriale cumulate					
							1	2	3	4					
A						B	1	2	3	4	5	6	7	8=6-7	9
			85	01	01	recuperate in anul curent					-116.238	-116.238	-116.238		
						Plati efectuate in anii precedenti si									
						recuperate in anul curent (SF)					-116.238	-116.238	-116.238		
6500	02					Partea III-a CHELTUIELI SOCIAL-CULTURALE	590.683.000	249.104.000	589.953.000	248.384.000	193.104.632	195.022.979	115.275.333	79.747.646	121.119.814
6502						INVATAMANT	200.259.000	91.083.000	200.259.000	91.083.000	47.490.212	49.408.559	28.475.756	20.932.803	33.407.971
			01			CHELTUIELI CURENTE	200.259.000	91.083.000	200.259.000	91.083.000	47.494.954	49.413.301	28.480.498	20.932.803	33.407.971
			10			TITLUL I CHELTUIELI DE PERSONAL	33.123.000	14.118.000	33.123.000	14.118.000	11.105.103	11.105.103	4.037.502	7.067.601	4.293.448
			10	01		Cheltuieli salariale in bani	31.799.000	13.258.000	31.799.000	13.258.000	10.491.799	10.491.799	3.956.346	6.535.453	4.145.199
			10	01	01	Salarii de baza	17.491.000	6.521.000	17.491.000	6.521.000	6.227.812	6.227.812	1.148.476	5.079.336	1.119.582
			10	01	02	Salarii de merit	768.000	268.000	768.000	268.000	268.000	268.000		268.000	
			10	01	05	Sporuri pentru conditii de munca	1.439.000	530.000	1.439.000	530.000	518.272	518.272	147.475	370.797	147.449
			10	01	11	Fond aferent platii cu ora	10.880.000	5.456.000	10.880.000	5.456.000	3.050.236	3.050.236	2.577.738	472.498	2.795.284
			10	01	17	Indemnizatii de hrana	1.186.000	458.000	1.186.000	458.000	427.479	427.479	82.657	344.822	82.884
			10	01	30	Alte drepturi salariale in bani	35.000	25.000	35.000	25.000					
			10	02		Cheltuieli salariale in natura	401.000	393.000	401.000	393.000	374.000	374.000		374.000	
			10	02	06	Vouchere de vacanta	401.000	393.000	401.000	393.000	374.000	374.000		374.000	
			10	03		Contributii	923.000	467.000	923.000	467.000	239.304	239.304	81.156	158.148	148.249
			10	03	06	Contributii pentru concedii si indemnizatii									67.601
			10	03	07	Contributia asiguratorie pentru munca	923.000	467.000	923.000	467.000	239.304	239.304	81.156	158.148	80.648
			20			TITLUL II BUNURI SI SERVICII	86.464.000	45.178.000	86.464.000	45.178.000	20.993.970	20.993.970	15.589.447	5.404.523	19.851.671
			20	01		Bunuri si servicii	67.973.000	35.615.000	67.973.000	35.615.000	19.809.013	19.809.013	14.916.496	4.892.517	18.641.018
			20	01	01	Furnituri de birou	2.881.000	1.380.000	2.881.000	1.380.000	116.841	116.841	49.783	67.058	137.959
			20	01	02	Materiale pentru curatenie	2.892.000	1.278.000	2.892.000	1.278.000	253.019	253.019	65.516	187.503	531.112
			20	01	03	Incalzit, iluminat si forta motrica	17.524.000	9.933.000	17.524.000	9.933.000	8.546.864	8.546.864	7.374.655	1.172.209	8.113.785
			20	01	04	Apa, canal si salubritate	3.570.000	1.935.000	3.570.000	1.935.000	709.000	709.000	609.680	99.320	649.689

Capi- tol	Sub- capi- tol	Pa- ra- graf	Gru- pa / Titlu	Ar- ti- col	Ali- ne- at	Denumire indicator	Credite de angajament		Credite bugetare		Angajamente bugetare	Angajamente legale	Plati efectuate	Angajamente legale de platit	Cheltuieli efective
							aprobat la finele perioadei de raportare	trimestriale cumulate	aprobat la finele perioadei de raportare	trimestriale cumulate					
A						B	1	2	3	4	5	6	7	8=6-7	9
			20 01 05			Carburanti si lubrifianti	29.000	24.000	29.000	24.000	1.790	1.790	1.790		1.790
			20 01 06			Piese de schimb	10.000	7.000	10.000	7.000	193	193		193	
			20 01 07			Transport	556.000	366.000	556.000	366.000	26.493	26.493	26.493		26.493
			20 01 08			Posta, telecomunicatii, radio, tv, internet	1.156.000	576.000	1.156.000	576.000	276.271	276.271	218.499	57.772	245.981
			20 01 09			Materiale si prestari de servicii cu caracter functional	978.000	547.000	978.000	547.000	97.487	97.487	18.251	79.236	134.591
			20 01 30			Alte bunuri si servicii pentru intretinere si functionare	38.377.000	19.569.000	38.377.000	19.569.000	9.781.055	9.781.055	6.551.829	3.229.226	8.799.618
			20 02			Reparatii curente	4.143.000	1.958.000	4.143.000	1.958.000	187.849	187.849	25.958	161.891	176.832
			20 03			Hrana	4.756.000	2.993.000	4.756.000	2.993.000	571.869	571.869	370.579	201.290	469.603
			20 03 01			Hrana pentru oameni	4.756.000	2.993.000	4.756.000	2.993.000	571.869	571.869	370.579	201.290	469.603
			20 04			Medicamente si materiale sanitare	82.000	45.000	82.000	45.000					929
			20 04 01			Medicamente	25.000	23.000	25.000	23.000					839
			20 04 02			Materiale sanitare	1.000		1.000						49
			20 04 04			Dezinfectanti	56.000	22.000	56.000	22.000					41
			20 05			Bunuri de natura obiectelor de inventar	7.324.000	3.314.000	7.324.000	3.314.000	316.735	316.735	180.335	136.400	468.724
			20 05 01			Uniforme si echipament	240.000	213.000	240.000	213.000	237	237	237		238
			20 05 03			Lenjerie si accesorii de pat	369.000	220.000	369.000	220.000					
			20 05 30			Alte obiecte de inventar	6.715.000	2.881.000	6.715.000	2.881.000	316.498	316.498	180.098	136.400	468.486
			20 06			Deplasari, detasari, transferari	101.000	48.000	101.000	48.000	17.392	17.392	8.618	8.774	8.733
			20 06 01			Deplasari interne, detasari, transferari	101.000	48.000	101.000	48.000	17.392	17.392	8.618	8.774	8.733
			20 09			Materiale de laborator	35.000	15.000	35.000	15.000					
			20 11			Carti, publicatii si materiale documentare	233.000	130.000	233.000	130.000	657	657	164	493	164
			20 13			Pregatire profesionala	1.241.000	752.000	1.241.000	752.000	41.802	41.802	40.494	1.308	41.348

Capi- tol	Sub- capi- tol	Pa- ra- graf	Gru- pa / Titlu	Ar- ti- col	Ali- ne- at	Denumire indicator	Credite de angajament		Credite bugetare		Angajamente bugetare	Angajamente legale	Plati efectuate	Angajamente legale de platit	Cheltuieli efective
							aprobat la finele perioadei de raportare	trimestriale cumulate	aprobat la finele perioadei de raportare	trimestriale cumulate					
A						B	1	2	3	4	5	6	7	8=6-7	9
			20	14		Protectia muncii	195.000	110.000	195.000	110.000					
			20	30		Alte cheltuieli	381.000	198.000	381.000	198.000	48.653	48.653	46.803	1.850	44.320
			20	30	03	Prime de asigurare non-viata	8.000		8.000						
			20	30	04	Chirii	185.000	72.000	185.000	72.000	38.958	38.958	38.958		38.958
			20	30	30	Alte cheltuieli cu bunuri si servicii	188.000	126.000	188.000	126.000	9.695	9.695	7.845	1.850	5.362
			55			TITLUL VII ALTE TRANSFERURI	32.707.000	9.466.000	32.707.000	9.466.000					
			55	01		A. Transferuri interne	32.707.000	9.466.000	32.707.000	9.466.000					
			55	01	63	Finantarea invatamantului particular sau confesional acreditat	32.707.000	9.466.000	32.707.000	9.466.000					
			57			TITLUL VIII ASISTENTA SOCIALA	13.680.000	6.203.000	13.680.000	6.203.000	8.269.854	10.188.201	2.013.078	8.175.123	2.618.918
			57	02		Ajutoare sociale	13.680.000	6.203.000	13.680.000	6.203.000	8.269.854	10.188.201	2.013.078	8.175.123	2.618.918
			57	02	01	Ajutoare sociale in numerar	5.870.000	2.637.000	5.870.000	2.637.000	1.356.015	1.356.015	989.565	366.450	1.079.899
			57	02	02	Ajutoare sociale in natura	5.523.000	2.566.000	5.523.000	2.566.000	5.107.561	7.025.908	1.023.513	6.002.395	1.539.019
			57	02	05	Suport alimentar	2.287.000	1.000.000	2.287.000	1.000.000	1.806.278	1.806.278		1.806.278	
			59			TITLUL XI ALTE CHELTUIELI	34.285.000	16.118.000	34.285.000	16.118.000	7.126.027	7.126.027	6.840.471	285.556	6.643.934
			59	01		Burse	34.285.000	16.118.000	34.285.000	16.118.000	7.116.147	7.116.147	6.840.471	275.676	6.511.074
			59	17		Despagubiri civile									132.860
			59	40		Sume aferente persoanelor cu handicap neincadrate					9.880	9.880		9.880	
			84			PLATI EFECTUATE IN ANII PRECEDENTI SI RECUPERATE IN ANUL CURENT					-4.742	-4.742	-4.742		
			85			Titlul XXI PLATI EFECTUATE IN ANII PRECEDENTI SI RECUPERATE IN ANUL CURENT					-4.742	-4.742	-4.742		
			85	01		Plati efectuate in anii precedenti si recuperate in anul curent					-4.742	-4.742	-4.742		

Capi- tol	Sub- capi- tol	Pa- ra- graf	Gru- pa / Titlu	Ar- ti- col	Ali- ne- at	Denumire indicator	Credite de angajament		Credite bugetare		Angajamente bugetare	Angajamente legale	Plati efectuate	Angajamente legale de platit	Cheltuieli efective
							aprobrate la finele perioadei de raportare	trimestriale cumulate	aprobrate la finele perioadei de raportare	trimestriale cumulate					
A						B	1	2	3	4	5	6	7	8=6-7	9
			85	01	01	Plati efectuate in anii precedenti si recuperate in anul curent (SF)					-4.742	-4.742	-4.742		
6702						CULTURA, RECREERE SI RELIGIE	104.755.000	32.180.000	104.755.000	32.180.000	20.260.451	20.260.451	20.260.451		20.030.564
				01		CHELTUIELI CURENTE	99.055.000	30.480.000	99.055.000	30.480.000	18.976.193	18.976.193	18.976.193		20.030.564
				10		TITLUL I CHELTUIELI DE PERSONAL	19.805.000	5.035.000	19.805.000	5.035.000	4.687.843	4.687.843	4.687.843		4.905.413
				10	01	Cheltuieli salariale in bani	19.000.000	4.630.000	19.000.000	4.630.000	4.584.311	4.584.311	4.584.311		4.797.320
				10	01	01 Salarii de baza	17.515.000	4.283.000	17.515.000	4.283.000	4.257.914	4.257.914	4.257.914		4.464.249
				10	01	17 Indemnizatii de hrana	940.000	235.000	940.000	235.000	233.102	233.102	233.102		233.246
				10	01	30 Alte drepturi salariale in bani	545.000	112.000	545.000	112.000	93.295	93.295	93.295		99.825
				10	02	Cheltuieli salariale in natura	370.000	300.000	370.000	300.000	1.450	1.450	1.450		1.450
				10	02	06 Vouchere de vacanta	370.000	300.000	370.000	300.000	1.450	1.450	1.450		1.450
				10	03	Contributii	435.000	105.000	435.000	105.000	102.082	102.082	102.082		106.643
				10	03	07 Contributia asiguratorie pentru munca	435.000	105.000	435.000	105.000	102.082	102.082	102.082		106.643
				20		TITLUL II BUNURI SI SERVICII	71.870.000	22.623.000	71.870.000	22.623.000	13.716.761	13.716.761	13.716.761		14.253.562
				20	01	Bunuri si servicii	64.402.000	20.365.000	64.402.000	20.365.000	12.568.447	12.568.447	12.568.447		13.240.790
				20	01	03 Incalzit, iluminat si forta motrica	2.200.000	1.000.000	2.200.000	1.000.000	910.293	910.293	910.293		920.134
				20	01	04 Apa, canal si salubritate	4.100.000	1.200.000	4.100.000	1.200.000	517.596	517.596	517.596		517.597
				20	01	05 Carburanti si lubrifianti	4.500.000	1.250.000	4.500.000	1.250.000	663.119	663.119	663.119		750.592
				20	01	06 Piese de schimb	800.000	200.000	800.000	200.000	67.799	67.799	67.799		151.249
				20	01	08 Posta, telecomunicatii, radio, tv, internet	60.000	15.000	60.000	15.000	13.086	13.086	13.086		13.086
				20	01	09 Materiale si prestari de servicii cu caracter functional	5.242.000	1.700.000	5.242.000	1.700.000	1.297.649	1.297.649	1.297.649		1.593.415
				20	01	30 Alte bunuri si servicii pentru intretinere si functionare	47.500.000	15.000.000	47.500.000	15.000.000	9.098.905	9.098.905	9.098.905		9.294.717
				20	02	Reparatii curente	400.000	100.000	400.000	100.000	38.055	38.055	38.055		38.055

Capi- tol	Sub- capi- tol	Pa- ra- graf	Gru- pa / Titlu	Ar- ti- col	Ali- ne- at	Denumire indicator	Credite de angajament		Credite bugetare		Angajamente bugetare	Angajamente legale	Plati efectuate	Angajamente legale de platit	Cheltuieli efective
							aprobat la finele perioadei de raportare	trimestriale cumulate	aprobat la finele perioadei de raportare	trimestriale cumulate					
A						B	1	2	3	4	5	6	7	8=6-7	9
			20	05		Bunuri de natura obiectelor de inventar	2.000.000	500.000	2.000.000	500.000	87.124	87.124	87.124		98.616
			20	05	30	Alte obiecte de inventar	2.000.000	500.000	2.000.000	500.000	87.124	87.124	87.124		98.616
			20	13		Pregatire profesionala	25.000	25.000	25.000	25.000					
			20	14		Protectia muncii	2.160.000	550.000	2.160.000	550.000	250.890	250.890	250.890		263.501
			20	30		Alte cheltuieli	2.883.000	1.083.000	2.883.000	1.083.000	772.245	772.245	772.245		612.600
			20	30	03	Prime de asigurare non-viata	650.000	250.000	650.000	250.000	195.744	195.744	195.744		195.744
			20	30	30	Alte cheltuieli cu bunuri si servicii	2.233.000	833.000	2.233.000	833.000	576.501	576.501	576.501		416.856
			51			TITLUL VI TRANSFERURI INTRE UNITATI ALE ADMINISTRATIEI PUBLICE	4.930.000	1.672.000	4.930.000	1.672.000	469.350	469.350	469.350		469.350
			51	01		Transferuri curente	4.930.000	1.672.000	4.930.000	1.672.000	469.350	469.350	469.350		469.350
			51	01	01	Transferuri catre institutiile publice	4.930.000	1.672.000	4.930.000	1.672.000	469.350	469.350	469.350		469.350
			59			TITLUL XI ALTE CHELTUIELI	2.450.000	1.150.000	2.450.000	1.150.000	102.239	102.239	102.239		402.239
			59	12		Sustinerea cultelor	2.000.000	1.000.000	2.000.000	1.000.000					300.000
			59	40		Sume aferente persoanelor cu handicap neincadrate	450.000	150.000	450.000	150.000	102.239	102.239	102.239		102.239
			79			OPERATIUNI FINANCIARE	5.700.000	1.700.000	5.700.000	1.700.000	1.345.343	1.345.343	1.345.343		
			81			TITLUL XIX RAMBURSARI DE CREDITE	5.700.000	1.700.000	5.700.000	1.700.000	1.345.343	1.345.343	1.345.343		
			81	02		Rambursari de credite interne	5.700.000	1.700.000	5.700.000	1.700.000	1.345.343	1.345.343	1.345.343		
			81	02	01	Rambursari de credite interne garantate	5.700.000	1.700.000	5.700.000	1.700.000	1.345.343	1.345.343	1.345.343		
			84			PLATI EFECTUATE IN ANII PRECEDENTI SI RECUPERATE IN ANUL CURENT					-61.085	-61.085	-61.085		
			85			Titlul XXI PLATI EFECTUATE IN ANII PRECEDENTI SI RECUPERATE IN ANUL CURENT					-61.085	-61.085	-61.085		
			85	01		Plati efectuate in anii precedenti si recuperate in anul curent					-61.085	-61.085	-61.085		



Capi- tol	Sub- capi- tol	Pa- ra- graf	Gru- pa / Titlu	Ar- ti- col	Ali- ne- at	Denumire indicator	Credite de angajament		Credite bugetare		Angajamente bugetare	Angajamente legale	Plati efectuate	Angajamente legale de platit	Cheltuieli efective
							aprobate la finele perioadei de raportare	trimestriale cumulate	aprobate la finele perioadei de raportare	trimestriale cumulate					
A						B	1	2	3	4	5	6	7	8=6-7	9
			85	01	01	Plati efectuate in anii precedenti si recuperate in anul curent (SF)					-61.085	-61.085	-61.085		
6802						ASIGURARI SI ASISTENTA SOCIALA	285.669.000	125.841.000	284.939.000	125.121.000	125.353.969	125.353.969	66.539.126	58.814.843	67.681.279
				01		CHELTUIELI CURENTE	285.669.000	125.841.000	285.669.000	125.841.000	125.841.000	125.841.000	67.026.157	58.814.843	67.681.279
				10		TITLUL I CHELTUIELI DE PERSONAL	142.677.000	58.035.000	142.677.000	58.035.000	58.035.000	58.035.000	33.357.296	24.677.704	22.613.461
				10	01	Cheltuieli salariale in bani	137.050.000	54.409.000	137.050.000	54.409.000	54.409.000	54.409.000	32.626.161	21.782.839	22.119.350
				10	01	01 Salarii de baza	113.293.000	45.076.000	113.293.000	45.076.000	45.076.000	45.076.000	27.961.873	17.114.127	18.626.885
				10	01	05 Sporuri pentru conditii de munca	17.011.000	6.716.000	17.011.000	6.716.000	6.716.000	6.716.000	3.054.291	3.661.709	2.432.872
				10	01	06 Alte sporuri	90.000	90.000	90.000	90.000	90.000	90.000	18.325	71.675	12.331
				10	01	17 Indemnizatii de hrana	6.656.000	2.527.000	6.656.000	2.527.000	2.527.000	2.527.000	1.591.672	935.328	1.047.262
				10	02	Cheltuieli salariale in natura	2.464.000	2.386.000	2.464.000	2.386.000	2.386.000	2.386.000		2.386.000	
				10	02	06 Vouchere de vacanta	2.464.000	2.386.000	2.464.000	2.386.000	2.386.000	2.386.000		2.386.000	
				10	03	Contributii	3.163.000	1.240.000	3.163.000	1.240.000	1.240.000	1.240.000	731.135	508.865	494.111
				10	03	07 Contributia asiguratorie pentru munca	3.163.000	1.240.000	3.163.000	1.240.000	1.240.000	1.240.000	731.135	508.865	494.111
				20		TITLUL II BUNURI SI SERVICII	37.607.000	21.459.000	37.607.000	21.459.000	21.459.000	21.459.000	9.484.529	11.974.471	20.885.512
				20	01	Bunuri si servicii	21.898.000	10.357.000	21.898.000	10.357.000	10.357.000	10.357.000	6.411.055	3.945.945	15.025.411
				20	01	01 Furnituri de birou	250.000	125.000	250.000	125.000	125.000	125.000	80.582	44.418	50.965
				20	01	02 Materiale pentru curatenie	842.000	430.000	842.000	430.000	430.000	430.000	214.230	215.770	675.048
				20	01	03 Incalzit, iluminat si forta motrica	3.790.000	1.750.000	3.790.000	1.750.000	1.750.000	1.750.000	1.028.681	721.319	1.030.309
				20	01	04 Apa, canal si salubritate	800.000	380.000	800.000	380.000	380.000	380.000	155.687	224.313	155.687
				20	01	05 Carburanti si lubrifianti	245.000	100.000	245.000	100.000	100.000	100.000	48.588	51.412	48.588
				20	01	07 Transport	200.000	100.000	200.000	100.000	100.000	100.000	7.198	92.802	7.028
				20	01	08 Posta, telecomunicatii, radio, tv, internet	400.000	150.000	400.000	150.000	150.000	150.000	78.932	71.068	78.932
				20	01	09 Materiale si prestari de servicii cu caracter functional	3.593.000	1.470.000	3.593.000	1.470.000	1.470.000	1.470.000	667.928	802.072	692.729



Capi- tol	Sub- capi- tol	Pa- ra- graf	Gru- pa / Titlu	Ar- ti- col	Ali- ne- at	Denumire indicator	Credite de angajament		Credite bugetare		Angajamente bugetare	Angajamente legale	Plati efectuate	Angajamente legale de platit	Cheltuieli efective
							aprobrate la finele perioadei de raportare	trimestriale cumulate	aprobrate la finele perioadei de raportare	trimestriale cumulate					
A						B	1	2	3	4	5	6	7	8=6-7	9
						recuperate in anul curent			-730.000	-720.000	-487.031	-487.031	-487.031		
			85	01	01	Plati efectuate in anii precedenti si									
						recuperate in anul curent (SF)			-730.000	-720.000	-487.031	-487.031	-487.031		
7000	02					Partea IV-a SERVICII SI DEZVOLTARE									
						PUBLICA, LOCUINTE, MEDIU SI APE	222.929.000	54.782.000	222.929.000	54.782.000	107.287.178	107.287.178	40.997.158	66.290.020	22.374.502
7002						LOCUINTE, SERVICII SI DEZVOLTARE PUBLICA	98.134.000	22.728.000	98.134.000	22.728.000	82.554.785	82.554.785	16.264.765	66.290.020	5.970.996
						CHELTUIELI CURENTE	21.134.000	6.728.000	21.134.000	6.728.000	5.554.797	5.554.797	5.554.797		5.748.726
						TITLUL I CHELTUIELI DE PERSONAL	11.099.000	2.784.000	11.099.000	2.784.000	2.690.305	2.690.305	2.690.305		2.814.588
						Cheltuieli salariale in bani	10.704.000	2.624.000	10.704.000	2.624.000	2.617.617	2.617.617	2.617.617		2.738.891
						Salarii de baza	10.182.000	2.500.000	10.182.000	2.500.000	2.495.123	2.495.123	2.495.123		2.615.341
						Indemnizatii de hrana	357.000	87.000	357.000	87.000	85.715	85.715	85.715		85.890
						Alte drepturi salariale in bani	165.000	37.000	165.000	37.000	36.779	36.779	36.779		37.660
						Cheltuieli salariale in natura	137.000	100.000	137.000	100.000	14.500	14.500	14.500		14.500
						Vouchere de vacanta	137.000	100.000	137.000	100.000	14.500	14.500	14.500		14.500
						Contributii	258.000	60.000	258.000	60.000	58.188	58.188	58.188		61.197
						Contributia asiguratorie pentru munca	258.000	60.000	258.000	60.000	58.188	58.188	58.188		61.197
						TITLUL II BUNURI SI SERVICII	8.225.000	2.134.000	8.225.000	2.134.000	1.054.492	1.054.492	1.054.492		1.124.138
						Bunuri si servicii	2.590.000	694.000	2.590.000	694.000	386.538	386.538	386.538		408.044
						Furnituri de birou	140.000	40.000	140.000	40.000	25.437	25.437	25.437		8.992
						Materiale pentru curatenie	140.000	40.000	140.000	40.000	27.579	27.579	27.579		42.338
						Incalzit, iluminat si forta motrica	330.000	80.000	330.000	80.000	79.213	79.213	79.213		80.488
						Apa, canal si salubritate	10.000	4.000	10.000	4.000	956	956	956		1.436
						Posta, telecomunicatii, radio, tv,									
						internet	320.000	80.000	320.000	80.000	35.876	35.876	35.876		52.703
						Materiale si prestari de servicii cu									
						caracter functional	200.000	50.000	200.000	50.000	2.763	2.763	2.763		7.373



Capi- tol	Sub- capi- tol	Pa- ra- graf	Gru- pa / Titlu	Ar- ti- col	Ali- ne- at	Denumire indicator	Credite de angajament		Credite bugetare		Angajamente bugetare	Angajamente legale	Plati efectuate	Angajamente legale de platit	Cheltuieli efective
							aprobat la finele perioadei de raportare	trimestriale cumulate	aprobat la finele perioadei de raportare	trimestriale cumulate					
A						B	1	2	3	4	5	6	7	8=6-7	9
						publice interne locale	37.000.000	13.000.000	37.000.000	13.000.000	37.000.000	37.000.000	8.900.000	28.100.000	
			84			PLATI EFECTUATE IN ANII PRECEDENTI SI RECUPERATE IN ANUL CURENT					-12	-12	-12		
			85			Titlul XXI PLATI EFECTUATE IN ANII PRECEDENTI SI RECUPERATE IN ANUL CURENT					-12	-12	-12		
			85	01		Plati efectuate in anii precedenti si recuperate in anul curent					-12	-12	-12		
			85	01	01	Plati efectuate in anii precedenti si recuperate in anul curent (SF)					-12	-12	-12		
7402						PROTECTIA MEDIULUI	124.795.000	32.054.000	124.795.000	32.054.000	24.732.393	24.732.393	24.732.393		16.403.506
			01			CHELTUIELI CURENTE	124.795.000	32.054.000	124.795.000	32.054.000	24.732.393	24.732.393	24.732.393		16.403.506
			10			TITLUL I CHELTUIELI DE PERSONAL	100.000	100.000	100.000	100.000					
			10	01		Cheltuieli salariale in bani	78.000	78.000	78.000	78.000					
			10	01	01	Salarii de baza	73.000	73.000	73.000	73.000					
			10	01	17	Indemnizatii de hrana	5.000	5.000	5.000	5.000					
			10	02		Cheltuieli salariale in natura	20.000	20.000	20.000	20.000					
			10	02	06	Vouchere de vacanta	20.000	20.000	20.000	20.000					
			10	03		Contributii	2.000	2.000	2.000	2.000					
			10	03	07	Contributia asiguratorie pentru munca	1.000	1.000	1.000	1.000					
			10	03	08	Contributii platite de angajator in numele angajatului	1.000	1.000	1.000	1.000					
			20			TITLUL II BUNURI SI SERVICII	103.900.000	30.900.000	103.900.000	30.900.000	23.878.843	23.878.843	23.878.843		15.549.956
			20	01		Bunuri si servicii	103.000.000	30.000.000	103.000.000	30.000.000	23.878.843	23.878.843	23.878.843		15.549.956
			20	01	09	Materiale si prestari de servicii cu caracter functional	103.000.000	30.000.000	103.000.000	30.000.000	23.878.843	23.878.843	23.878.843		15.549.956

Capi- tol	Sub- capi- tol	Pa- ra- graf	Gru- pa / Titlu	Ar- ti- col	Ali- ne- at	Denumire indicator	Credite de angajament		Credite bugetare		Angajamente bugetare	Angajamente legale	Plati efectuate	Angajamente legale de platit	Cheltuieli efective
							aprobate la finele perioadei de raportare	trimestriale cumulate	aprobate la finele perioadei de raportare	trimestriale cumulate					
A						B	1	2	3	4	5	6	7	8=6-7	9
			20	04		Medicamente si materiale sanitare	200.000	200.000	200.000	200.000					
			20	04	01	Medicamente	50.000	50.000	50.000	50.000					
			20	04	02	Materiale sanitare	100.000	100.000	100.000	100.000					
			20	04	04	Dezinfectanti	50.000	50.000	50.000	50.000					
			20	30		Alte cheltuieli	700.000	700.000	700.000	700.000					
			20	30	30	Alte cheltuieli cu bunuri si servicii	700.000	700.000	700.000	700.000					
			51			TITLUL VI TRANSFERURI INTRE UNITATI ALE ADMINISTRATIEI PUBLICE	20.795.000	1.054.000	20.795.000	1.054.000	853.550	853.550	853.550		853.550
			51	01		Transferuri curente	20.795.000	1.054.000	20.795.000	1.054.000	853.550	853.550	853.550		853.550
			51	01	01	Transferuri catre institutiile publice	20.795.000	1.054.000	20.795.000	1.054.000	853.550	853.550	853.550		853.550
8000	02					Partea V-a ACTIUNI ECONOMICE	21.074.000	7.844.000	21.074.000	7.844.000	3.440.577	3.440.577	3.440.577		3.618.477
8402						TRANSPORTURI	21.074.000	7.844.000	21.074.000	7.844.000	3.440.577	3.440.577	3.440.577		3.618.477
			01			CHELTUIELI CURENTE	21.074.000	7.844.000	21.074.000	7.844.000	3.440.879	3.440.879	3.440.879		3.618.477
			10			TITLUL I CHELTUIELI DE PERSONAL	1.964.000	534.000	1.964.000	534.000	488.506	488.506	488.506		514.309
			10	01		Cheltuieli salariale in bani	1.880.000	488.000	1.880.000	488.000	478.013	478.013	478.013		503.600
			10	01	01	Salarii de baza	1.703.000	448.000	1.703.000	448.000	447.268	447.268	447.268		469.457
			10	01	17	Indemnizatii de hrana	96.000	21.000	96.000	21.000	20.045	20.045	20.045		20.594
			10	01	30	Alte drepturi salariale in bani	81.000	19.000	81.000	19.000	10.700	10.700	10.700		13.549
			10	02		Cheltuieli salariale in natura	41.000	35.000	41.000	35.000					
			10	02	06	Vouchere de vacanta	41.000	35.000	41.000	35.000					
			10	03		Contributii	43.000	11.000	43.000	11.000	10.493	10.493	10.493		10.709
			10	03	07	Contributia asiguratorie pentru munca	43.000	11.000	43.000	11.000	10.493	10.493	10.493		10.709
			20			TITLUL II BUNURI SI SERVICII	19.110.000	7.310.000	19.110.000	7.310.000	2.952.373	2.952.373	2.952.373		3.104.168
			20	01		Bunuri si servicii	12.040.000	4.965.000	12.040.000	4.965.000	2.835.434	2.835.434	2.835.434		2.979.893
			20	01	03	Incalzit, iluminat si forta motrica	220.000	50.000	220.000	50.000	43.965	43.965	43.965		43.965
			20	01	05	Carburanti si lubrifianti	860.000	215.000	860.000	215.000	102.445	102.445	102.445		152.240

Capi- tol	Sub- capi- tol	Pa- ra- graf	Gru- pa / Titlu	Ar- ti- col	Ali- ne- at	Denumire indicator	Credite de angajament		Credite bugetare		Angajamente bugetare	Angajamente legale	Plati efectuate	Angajamente legale de platit	Cheltuieli efective
							aprobrate la finele perioadei de raportare	trimestriale cumulate	aprobrate la finele perioadei de raportare	trimestriale cumulate					
A						B	1	2	3	4	5	6	7	8=6-7	9
			20	01	09	Materiale si prestari de servicii cu caracter functional	4.000.000	1.000.000	4.000.000	1.000.000	412.666	412.666	412.666		387.388
			20	01	30	Alte bunuri si servicii pentru intretinere si functionare	6.960.000	3.700.000	6.960.000	3.700.000	2.276.358	2.276.358	2.276.358		2.396.300
			20	02		Reparatii curente	5.690.000	2.000.000	5.690.000	2.000.000					
			20	05		Bunuri de natura obiectelor de inventar	120.000	30.000	120.000	30.000	3.901	3.901	3.901		
			20	05	30	Alte obiecte de inventar	120.000	30.000	120.000	30.000	3.901	3.901	3.901		
			20	14		Protectia muncii	260.000	65.000	260.000	65.000	21.410	21.410	21.410		32.746
			20	30		Alte cheltuieli	1.000.000	250.000	1.000.000	250.000	91.628	91.628	91.628		91.529
			20	30	30	Alte cheltuieli cu bunuri si servicii	1.000.000	250.000	1.000.000	250.000	91.628	91.628	91.628		91.529
			84			TITLUL XV PLATI EFECTUATE IN ANII PRECEDENTI SI RECUPERATE IN ANUL CURENT					-302	-302	-302		
			85			Titlul XXI PLATI EFECTUATE IN ANII PRECEDENTI SI RECUPERATE IN ANUL CURENT					-302	-302	-302		
			85	01		Plati efectuate in anii precedenti si recuperate in anul curent					-302	-302	-302		
			85	01	01	Plati efectuate in anii precedenti si recuperate in anul curent (SF)					-302	-302	-302		
9902	96					excedent/deficit sect funct			16.000	-42.412.810			330.112.636		



Conducatorul compartimentului

Conducatorul compartimentului

## MUNICIPIUL BUCURESTI

**CONTUL DE EXECUTIE AL BUGETULUI LOCAL - CHELTUIELI**  
**SECTIUNEA DE DEZVOLTARE**  
**31.03.2023**

Pag. 1 - lei-

Capi- tol	Sub- capi- tol	Pa- ra- graf	Gru- pa / Titlu	Ar- ti- col	Ali- ne- at	Denumire indicator	Credite de angajament		Credite bugetare		Angajamente bugetare	Angajamente legale	Plati efectuate	Angajamente legale de platit	Cheltuieli efective
							aprobat la finele perioadei de raportare	trimestriale cumulate	aprobat la finele perioadei de raportare	trimestriale cumulate					
A						B	1	2	3	4	5	6	7	8=6-7	9
5002						TOTAL CHELTUIELI	2.024.985.200	1.764.615.500	1.082.080.200	537.488.300	76.219.749	247.990.407	22.444.296	225.546.111	12.310.526
	01					CHELTUIELI CURENTE	637.663.200	497.525.500	637.663.200	361.073.300	23.035.158	19.811.498	4.533.482	15.278.016	2.986.767
	51					TITLUL VI TRANSFERURI INTRE UNITATI ALE ADMINISTRATIEI PUBLICE	111.891.000	24.141.000	111.891.000	24.141.000	1.179.690	1.179.690	1.179.690		1.179.690
	51	02				Transferuri de capital	111.891.000	24.141.000	111.891.000	24.141.000	1.179.690	1.179.690	1.179.690		1.179.690
	51	02	29			Alte transferuri de capital catre instituti publice	111.891.000	24.141.000	111.891.000	24.141.000	1.179.690	1.179.690	1.179.690		1.179.690
	55					TITLUL VII ALTE TRANSFERURI									397.546
	55	01				A. Transferuri interne									397.546
	55	01	42			Transferuri din bugetul local catre asociatiile de dezvoltare intercomuni- tate									397.546
	58					TITLUL X PROIECTE CU FINANTARE DIN FONDURI EXTERNE NERAMBURSABILE CADRULUI FINANCIAR 2014-2020	275.785.000	223.397.300	275.785.000	223.397.300	19.322.544	17.049.337	3.353.792	13.695.545	1.409.531
	58	01				Programe din Fondul European de Dezvoltare Regionala (FEDR)	133.072.800	86.072.800	133.072.800	86.072.800	15.857.932	15.861.726	2.832.822	13.028.904	724.048
	58	01	01			Finantarea nationala	10.438.200	7.638.200	10.438.200	7.638.200	1.059.417	1.059.417	531.056	528.361	542
	58	01	02			Finantarea externa nerambursabila	70.995.600	59.795.600	70.995.600	59.795.600	4.687.267	4.691.061	2.048.666	2.642.395	723.506
	58	01	03			Cheltuieli neeligibile	51.639.000	18.639.000	51.639.000	18.639.000	10.111.248	10.111.248	253.100	9.858.148	
	58	02				Programe din Fondul Social European (FSE)	9.727.200	4.906.500	9.727.200	4.906.500	3.404.742	1.127.741	461.100	666.641	621.116
	58	02	01			Finantarea nationala	1.959.400	1.058.500	1.959.400	1.058.500	649.448	194.048	78.369	115.679	77.936
	58	02	02			Finantarea externa nerambursabila	7.767.800	3.848.000	7.767.800	3.848.000	2.755.294	933.693	382.731	550.962	543.180
	58	03				Programe din Fondul de Coeziune(FC)	130.378.000	130.378.000	130.378.000	130.378.000	45.718	45.718	45.718		64.367
	58	03	01			Finantarea nationala	13.166.000	13.166.000	13.166.000	13.166.000	6.287	6.287	6.287		8.525
	58	03	02			Finantarea externa nerambursabila	74.604.000	74.604.000	74.604.000	74.604.000	35.643	35.643	35.643		48.326



Capi- tol	Sub- capi- tol	Pa- ra- graf	Gru- pa / Titlu	Ar- ti- col	Ali- ne- at	Denumire indicator	Credite de angajament		Credite bugetare		Angajamente bugetare	Angajamente legale	Plati efectuate	Angajamente legale de platit	Cheltuieli efective
							aprobate la finele perioadei de raportare	trimestriale cumulate	aprobate la finele perioadei de raportare	trimestriale cumulate					
A						B	1	2	3	4	5	6	7	8=6-7	9
			58	03	03	Cheltuieli neeligibile	42.608.000	42.608.000	42.608.000	42.608.000	3.788	3.788	3.788		7.516
			58	15		Alte programe comunitare finantate in perioada 2014-2020	2.607.000	2.040.000	2.607.000	2.040.000	14.152	14.152	14.152		
			58	15	01	Finantarea nationala	2.404.000	1.837.000	2.404.000	1.837.000					
			58	15	02	Finantare externa nerambursabila	203.000	203.000	203.000	203.000	14.152	14.152	14.152		
			60			Titlul XII PROIECTE CU FINANTARE DIN SUMELE REPREZENTAND ASISTENTA FINANCIARA NERAMBURSABILA AFERENTA PNRR	40.131.000	40.131.000	40.131.000	20.267.000	628.720	628.720		628.720	
			60	01		Fonduri europene nerambursabile	33.672.000	33.672.000	33.672.000	16.976.000	477.000	477.000		477.000	
			60	02		Finantare publica nationala	52.000	52.000	52.000	52.000	52.000	52.000		52.000	
			60	03		Sume aferente TVA	6.407.000	6.407.000	6.407.000	3.239.000	99.720	99.720		99.720	
			61			Titlul XIII PROIECTE CU FINANTARE DIN SUMELE AFERENTE COMPONENTEI DE IMPRUMUT A PNRR	209.856.200	209.856.200	209.856.200	93.268.000	1.904.204	953.751		953.751	
			61	01		Fonduri europene nerambursabile	126.157.200	126.157.200	126.157.200	58.325.000	1.600.171	801.471		801.471	
			61	02		Finantare publica nationala	50.189.000	50.189.000	50.189.000	20.075.000					
			61	03		Sume aferente TVA	33.510.000	33.510.000	33.510.000	14.868.000	304.033	152.280		152.280	
			70			CHELTUIELI DE CAPITAL	1.387.322.000	1.267.090.000	444.417.000	176.415.000	53.279.962	228.274.280	18.006.185	210.268.095	9.323.759
			71			TITLUL XV ACTIVE NEFINANCIARE	1.387.322.000	1.267.090.000	444.417.000	176.415.000	53.279.962	228.274.280	18.006.185	210.268.095	9.323.759
			71	01		Active fixe	1.241.445.000	1.121.323.000	403.339.000	151.415.000	50.167.912	193.007.877	16.086.572	176.921.305	9.314.388
			71	01	01	Constructii	1.082.846.000	1.007.758.000	266.311.000	85.974.000	25.163.518	140.198.766	13.696.624	126.502.142	5.705.359
			71	01	02	Masini, echipamente si mijloace de transport	38.922.000	34.502.000	32.258.000	17.024.000	2.819.924	29.986.170	831.556	29.154.614	1.733.739
			71	01	03	Mobilier, aparatura birotica si alte active corporale	22.863.000	20.152.000	22.863.000	20.152.000	14.745.639	14.745.639	70.090	14.675.549	1.314.231

Capi- tol	Sub- capi- tol	Pa- ra- graf	Gru- pa / Titlu	Ar- ti- col	Ali- ne- at	Denumire indicator	Credite de angajament		Credite bugetare		Angajamente bugetare	Angajamente legale	Plati efectuate	Angajamente legale de platit	Cheltuieli efective
							aprobat la finele perioadei de raportare	trimestriale cumulate	aprobat la finele perioadei de raportare	trimestriale cumulate					
A						B	1	2	3	4	5	6	7	8=6-7	9
			71	01	30	Alte active fixe (inclusiv reparatii capitale)	96.814.000	58.911.000	81.907.000	28.265.000	7.438.831	8.077.302	1.488.302	6.589.000	561.059
			71	03		Reparatii capitale aferente activelor fixe	145.877.000	145.767.000	41.078.000	25.000.000	3.112.050	35.266.403	1.919.613	33.346.790	9.371
			84			PLATI EFECTUATE IN ANII PRECEDENTI SI RECUPERATE IN ANUL CURENT					-95.371	-95.371	-95.371		
			85			Titlul XXI PLATI EFECTUATE IN ANII PRECEDENTI SI RECUPERATE IN ANUL CURENT					-95.371	-95.371	-95.371		
			85	01		Plati efectuate in anii precedenti si recuperate in anul curent					-95.371	-95.371	-95.371		
			85	01	02	Plati efectuate in anii precedenti si recuperate in anul curent (SD)					-95.371	-95.371	-95.371		
5100	02					Partea I-a SERVICII PUBLICE GENERALE	189.438.200	97.058.500	144.054.200	76.210.500	10.745.389	37.239.792	3.376.685	33.863.107	1.686.074
5102						AUTORITATI PUBLICE SI ACTIUNI EXTERNE	189.104.200	96.878.500	143.720.200	76.030.500	10.565.699	37.060.102	3.196.995	33.863.107	1.506.384
			01			CHELTUIELI CURENTE	101.150.200	50.770.500	101.150.200	50.770.500	8.480.255	6.203.254	2.657.909	3.545.345	407.865
			58			TITLUL X PROIECTE CU FINANTARE DIN FONDURI EXTERNE NERAMBURSABILE CADRULUI FINANCIAR 2014-2020	101.150.200	50.770.500	101.150.200	50.770.500	8.480.255	6.203.254	2.657.909	3.545.345	407.865
			58	01		Programe din Fondul European de Dezvoltare Regionala (FEDR)	94.000.000	47.000.000	94.000.000	47.000.000	5.870.983	5.870.983	2.523.497	3.347.486	
			58	01	01	Finantarea nationala	9.800.000	7.000.000	9.800.000	7.000.000	498.875	498.875	457.670	41.205	
			58	01	02	Finantarea externa nerambursabila	39.200.000	28.000.000	39.200.000	28.000.000	1.899.860	1.899.860	1.847.171	52.689	
			58	01	03	Cheltuieli neeligibile	45.000.000	12.000.000	45.000.000	12.000.000	3.472.248	3.472.248	218.656	3.253.592	
			58	02		Programe din Fondul Social European (FSE)	7.150.200	3.770.500	7.150.200	3.770.500	2.609.272	332.271	134.412	197.859	407.865
			58	02	01	Finantarea nationala	1.429.400	770.500	1.429.400	770.500	517.978	62.578	23.006	39.572	41.771



Capi- tol	Sub- capi- tol	Pa- ra- graf	Gru- pa / Titlu	Ar- ti- col	Ali- ne- at	Denumire indicator	Credite de angajament		Credite bugetare		Angajamente bugetare	Angajamente legale	Plati efectuate	Angajamente legale de platit	Cheltuieli efective
							aprobat la finele perioadei de raportare	trimestriale cumulate	aprobat la finele perioadei de raportare	trimestriale cumulate					
A						B	1	2	3	4	5	6	7	8=6-7	9
6000	02					instituti publice	334.000	180.000	334.000	180.000	179.690	179.690	179.690		179.690
6002						Partea II-a APARARE, ORDINE PUBLICA SI SIGURANTA NATIONALA	3.698.000	2.068.000	3.698.000	1.958.000	89.250	88.655		88.655	1.730
						APARARE	110.000	110.000	110.000		89.250	88.655		88.655	616
		70				CHELTUIELI DE CAPITAL	110.000	110.000	110.000		89.250	88.655		88.655	616
						TITLUL XV ACTIVE NEFINANCIARE	110.000	110.000	110.000		89.250	88.655		88.655	616
		71				Active fixe	110.000	110.000	110.000		89.250	88.655		88.655	616
		71	01			Constructii	110.000	110.000	110.000		89.250	88.655		88.655	616
		71	01	02		Masini, echipamente si mijloace de transport									524
		71	01	30		Alte active fixe (inclusiv reparatii capitale)									92
6102						ORDINE PUBLICA SI SIGURANTA NATIONALA	3.588.000	1.958.000	3.588.000	1.958.000					1.114
						CHELTUIELI CURENTE	3.588.000	1.958.000	3.588.000	1.958.000					
						TITLUL VI TRANSFERURI INTRE UNITATI ALE ADMINISTRATIEI PUBLICE	3.588.000	1.958.000	3.588.000	1.958.000					
						Transferuri de capital	3.588.000	1.958.000	3.588.000	1.958.000					
						Alte transferuri de capital catre instituti publice	3.588.000	1.958.000	3.588.000	1.958.000					
		70				CHELTUIELI DE CAPITAL									1.114
						TITLUL XV ACTIVE NEFINANCIARE									1.114
						Active fixe									1.114
						Alte active fixe (inclusiv reparatii capitale)									1.114
6500	02					Partea III-a CHELTUIELI SOCIAL-CULTURALE	472.578.800	405.420.800	316.775.800	162.307.800	44.268.890	93.398.579	5.172.302	88.226.277	8.913.680
6502						INVATAMANT	228.081.800	221.234.800	175.288.800	98.412.800	1.226.927	49.225.971	322.495	48.903.476	1.538.222

Capi- tol	Sub- capi- tol	Pa- ra- graf	Gru- pa / Titlu	Ar- ti- col	Ali- ne- at	Denumire indicator	Credite de angajament		Credite bugetare		Angajamente bugetare	Angajamente legale	Plati efectuate	Angajamente legale de platit	Cheltuieli efective
							aprobat la finele perioadei de raportare	trimestriale cumulate	aprobat la finele perioadei de raportare	trimestriale cumulate					
A						B	1	2	3	4	5	6	7	8=6-7	9
			01			CHELTUIELI CURENTE	127.072.800	126.505.800	127.072.800	79.036.800	358.291	362.085	132.905	229.180	725.485
			58			TITLUL X PROIECTE CU FINANTARE DIN FONDURJ EXTERNE NERAMBURSABILE CADRULUI FINANCIAR 2014-2020	32.153.800	31.586.800	32.153.800	31.586.800	134.571	138.365	132.905	5.460	725.485
			58	01		Programe din Fondul European de Dezvoltare Regionala (FEDR)	29.204.800	29.204.800	29.204.800	29.204.800	118.949	122.743	117.283	5.460	724.048
			58	01	01	Finantarea nationala	78.200	78.200	78.200	78.200	542	542	542		542
			58	01	02	Finantarea externa nerambursabila	29.126.600	29.126.600	29.126.600	29.126.600	118.407	122.201	116.741	5.460	723.506
			58	02		Programe din Fondul Social European (FSE)	342.000	342.000	342.000	342.000	1.470	1.470	1.470		1.437
			58	02	01	Finantarea nationala	158.000	158.000	158.000	158.000	1.470	1.470	1.470		1.437
			58	02	02	Finantarea externa nerambursabila	184.000	184.000	184.000	184.000					
			58	15		Alte programe comunitare finantate in perioada 2014-2020	2.607.000	2.040.000	2.607.000	2.040.000	14.152	14.152	14.152		
			58	15	01	Finantarea nationala	2.404.000	1.837.000	2.404.000	1.837.000					
			58	15	02	Finantare externa nerambursabila	203.000	203.000	203.000	203.000	14.152	14.152	14.152		
			60			Titlul XII PROIECTE CU FINANTARE DIN SUMELE REPREZENTAND ASISTENTA FINANCIARA NERAMBURSABILA AFERENTA PNRR	33.282.000	33.282.000	33.282.000	16.640.000	223.720	223.720		223.720	
			60	01		Fonduri europene nerambursabile	27.968.000	27.968.000	27.968.000	13.980.000	188.000	188.000		188.000	
			60	03		Sume aferente TVA	5.314.000	5.314.000	5.314.000	2.660.000	35.720	35.720		35.720	
			61			Titlul XIII PROIECTE CU FINANTARE DIN SUMELE AFERENTE COMPONENTEI DE IMPRUMUT A PNRR	61.637.000	61.637.000	61.637.000	30.810.000					
			61	01		Fonduri europene nerambursabile	51.794.000	51.794.000	51.794.000	25.890.000					
			61	03		Sume aferente TVA	9.843.000	9.843.000	9.843.000	4.920.000					

Capi- tol	Sub- capi- tol	Pa- ra- graf	Gru- pa / Titlu	Ar- ti- col	Ali- ne- at	Denumire indicator	Credite de angajament		Credite bugetare		Angajamente bugetare	Angajamente legale	Plati efectuate	Angajamente legale de platit	Cheltuieli efective
							aprobat la finele perioadei de raportare	trimestriale cumulate	aprobat la finele perioadei de raportare	trimestriale cumulate					
A						B	1	2	3	4	5	6	7	8=6-7	9
			70			CHELTUIELI DE CAPITAL	101.009.000	94.729.000	48.216.000	19.376.000	868.636	48.863.886	189.590	48.674.296	812.737
			71			TITLUL XV ACTIVE NEFINANCIARE	101.009.000	94.729.000	48.216.000	19.376.000	868.636	48.863.886	189.590	48.674.296	812.737
			71	01		Active fixe	101.009.000	94.729.000	48.216.000	19.376.000	868.636	48.863.886	189.590	48.674.296	803.366
			71	01	01	Constructii	84.717.000	84.547.000	34.022.000	9.602.000	705.777	48.518.570	146.915	48.371.655	31.169
			71	01	02	Masini, echipamente si mijloace de transport	2.430.000	2.011.000	2.430.000	2.011.000	75.663	167.710		167.710	120.608
			71	01	03	Mobilier, aparatura birotica si alte active corporale	6.337.000	4.151.000	6.337.000	4.151.000	21.639	21.639		21.639	486.742
			71	01	30	Alte active fixe (inclusiv reparatii capitale)	7.525.000	4.020.000	5.427.000	3.612.000	65.557	155.967	42.675	113.292	164.847
			71	03		Reparatii capitale aferente activelor fixe									9.371
6602						SANATATE	9.398.000	9.048.000	6.061.000	1.010.000	122.848	1.236.238	1.468	1.234.770	
			70			CHELTUIELI DE CAPITAL	9.398.000	9.048.000	6.061.000	1.010.000	122.848	1.236.238	1.468	1.234.770	
			71			TITLUL XV ACTIVE NEFINANCIARE	9.398.000	9.048.000	6.061.000	1.010.000	122.848	1.236.238	1.468	1.234.770	
			71	01		Active fixe	9.398.000	9.048.000	6.061.000	1.010.000	122.848	1.236.238	1.468	1.234.770	
			71	01	01	Constructii	6.127.000	6.127.000	4.740.000	600.000	15.748	1.027.988	1.468	1.026.520	
			71	01	30	Alte active fixe (inclusiv reparatii capitale)	3.271.000	2.921.000	1.321.000	410.000	107.100	208.250		208.250	
6702						CULTURA, RECREERE SI RELIGIE	196.896.000	138.376.000	97.223.000	26.123.000	6.157.115	6.174.370	3.525.239	2.649.131	6.304.695
			01			CHELTUIELI CURENTE	5.000		5.000						
			51			TITLUL VI TRANSFERURI INTRE UNITATI ALE ADMINISTRATIEI PUBLICE	5.000		5.000						
			51	02		Transferuri de capital	5.000		5.000						
			51	02	29	Alte transferuri de capital catre institutii publice	5.000		5.000						

Capi- tol	Sub- capi- tol	Pa- ra- graf	Gru- pa / Titlu	Ar- ti- col	Ali- ne- at	Denumire indicator	Credite de angajament		Credite bugetare		Angajamente bugetare	Angajamente legale	Plati efectuate	Angajamente legale de platit	Cheltuieli efective
							aprobate la finele perioadei de raportare	trimestriale cumulate	aprobate la finele perioadei de raportare	trimestriale cumulate					
A						B	1	2	3	4	5	6	7	8=6-7	9
			70			CHELTUIELI DE CAPITAL	196.891.000	138.376.000	97.218.000	26.123.000	6.224.878	6.242.133	3.593.002	2.649.131	6.304.695
			71			TITLUL XV ACTIVE NEFINANCIARE	196.891.000	138.376.000	97.218.000	26.123.000	6.224.878	6.242.133	3.593.002	2.649.131	6.304.695
			71	01		Active fixe	196.891.000	138.376.000	97.218.000	26.123.000	6.224.878	6.242.133	3.593.002	2.649.131	6.304.695
			71	01	01	Constructii	150.328.000	121.399.000	52.165.000	13.236.000	2.041.343	2.141.303	2.041.343	99.960	5.082.767
			71	01	02	Masini, echipamente si mijloace de transport	4.197.000	1.914.000	4.197.000	1.914.000	877.371	794.666	794.666		731.971
			71	01	03	Mobilier, aparatura birotica si alte active corporale	300.000		300.000						487.841
			71	01	30	Alte active fixe (inclusiv reparatii capitale)	42.066.000	15.063.000	40.556.000	10.973.000	3.306.164	3.306.164	756.993	2.549.171	2.116
			84			PLATI EFECTUATE IN ANII PRECEDENTI SI RECUPERATE IN ANUL CURENT					-67.763	-67.763	-67.763		
			85			Titlul XXI PLATI EFECTUATE IN ANII PRECEDENTI SI RECUPERATE IN ANUL CURENT					-67.763	-67.763	-67.763		
			85	01		Plati efectuate in anii precedenti si recuperate in anul curent					-67.763	-67.763	-67.763		
			85	01	02	Plati efectuate in anii precedenti si recuperate in anul curent (SD)					-67.763	-67.763	-67.763		
6802						ASIGURARI SI ASISTENTA SOCIALA	38.203.000	36.762.000	38.203.000	36.762.000	36.762.000	36.762.000	1.323.100	35.438.900	1.070.763
			01			CHELTUIELI CURENTE	12.508.000	11.067.000	12.508.000	11.067.000	11.067.000	11.067.000	517.260	10.549.740	211.814
			58			TITLUL X PROIECTE CU FINANTARE DIN FONDURI EXTERNE NERAMBURSABILE									
						CADRULUI FINANCIAR 2014-2020	12.103.000	10.662.000	12.103.000	10.662.000	10.662.000	10.662.000	517.260	10.144.740	211.814
			58	01		Programe din Fondul European de Dezvoltare Regionala (FEDR)	9.868.000	9.868.000	9.868.000	9.868.000	9.868.000	9.868.000	192.042	9.675.958	


Capi- tol	Sub- capi- tol	Pa- ra- graf	Gru- pa / Titlu	Ar- ti- col	Ali- ne- at	Denumire indicator	Credite de angajament		Credite bugetare		Angajamente bugetare	Angajamente legale	Plati efectuate	Angajamente legale de platit	Cheltuieli efective
							aprobate la finele perioadei de raportare	trimestriale cumulate	aprobate la finele perioadei de raportare	trimestriale cumulate					
A						B	1	2	3	4	5	6	7	8=6-7	9
			58	01	01	Finantarea nationala	560.000	560.000	560.000	560.000	560.000	560.000	72.844	487.156	
			58	01	02	Finantarea externa nerambursabila	2.669.000	2.669.000	2.669.000	2.669.000	2.669.000	2.669.000	84.754	2.584.246	
			58	01	03	Cheltuieli neeligibile	6.639.000	6.639.000	6.639.000	6.639.000	6.639.000	6.639.000	34.444	6.604.556	
			58	02		Programe din Fondul Social European (FSE)	2.235.000	794.000	2.235.000	794.000	794.000	794.000	325.218	468.782	211.814
			58	02	01	Finantarea nationala	372.000	130.000	372.000	130.000	130.000	130.000	53.893	76.107	34.728
			58	02	02	Finantarea externa nerambursabila	1.863.000	664.000	1.863.000	664.000	664.000	664.000	271.325	392.675	177.086
			60			Titlul XII PROIECTE CU FINANTARE DIN SUMELE REPREZENTAND ASISTENTA FINANCIARA NERAMBURSABILA AFERENTA PNRR	405.000	405.000	405.000	405.000	405.000	405.000		405.000	
			60	01		Fonduri europene nerambursabile	289.000	289.000	289.000	289.000	289.000	289.000		289.000	
			60	02		Finantare publica nationala	52.000	52.000	52.000	52.000	52.000	52.000		52.000	
			60	03		Sume aferente TVA	64.000	64.000	64.000	64.000	64.000	64.000		64.000	
			70			CHELTUIELI DE CAPITAL	25.695.000	25.695.000	25.695.000	25.695.000	25.695.000	25.695.000	805.840	24.889.160	858.949
			71			TITLUL XV ACTIVE NEFINANCIARE	25.695.000	25.695.000	25.695.000	25.695.000	25.695.000	25.695.000	805.840	24.889.160	858.949
			71	01		Active fixe	25.695.000	25.695.000	25.695.000	25.695.000	25.695.000	25.695.000	805.840	24.889.160	858.949
			71	01	01	Constructii	8.547.000	8.547.000	8.547.000	8.547.000	8.547.000	8.547.000	745.750	7.801.250	509.816
			71	01	02	Masini, echipamente si mijloace de transport	1.830.000	1.830.000	1.830.000	1.830.000	1.830.000	1.830.000		1.830.000	18.994
			71	01	03	Mobilier, aparatura birotica si alte active corporale	14.714.000	14.714.000	14.714.000	14.714.000	14.714.000	14.714.000	60.090	14.653.910	213.395
			71	01	30	Alte active fixe (inclusiv reparatii capitale)	604.000	604.000	604.000	604.000	604.000	604.000		604.000	116.744
	7000	02				Partea IV-a SERVICII SI DEZVOLTARE PUBLICA, LOCUINTE, MEDIU SI APE	825.497.200	736.909.200	461.507.200	234.875.000	14.172.789	44.370.615	8.251.058	36.119.557	1.626.097
	7002					LOCUINTE, SERVICII SI DEZVOLTARE PUBLICA	526.548.200	515.040.200	220.875.200	91.294.000	14.127.071	44.164.247	8.205.340	35.958.907	1.164.184



Capi- tol	Sub- capi- tol	Pa- ra- graf	Gru- pa / Titlu	Ar- ti- col	Ali- ne- at	Denumire indicator	Credite de angajament		Credite bugetare		Angajamente bugetare	Angajamente legale	Plati efectuate	Angajamente legale de platit	Cheltuieli efective
							aprobat la finele perioadei de raportare	trimestriale cumulate	aprobat la finele perioadei de raportare	trimestriale cumulate					
A						B	1	2	3	4	5	6	7	8=6-7	9
			01			CHELTUIELI CURENTE	163.414.200	154.533.200	163.414.200	75.941.000	2.904.204	1.953.751	1.000.000	953.751	1.000.000
			51			TITLUL VI TRANSFERURI INTRE UNITATI ALE ADMINISTRATIEI PUBLICE	30.864.000	21.983.000	30.864.000	21.983.000	1.000.000	1.000.000	1.000.000		1.000.000
			51	02		Transferuri de capital	30.864.000	21.983.000	30.864.000	21.983.000	1.000.000	1.000.000	1.000.000		1.000.000
			51	02	29	Alte transferuri de capital catre institutii publice	30.864.000	21.983.000	30.864.000	21.983.000	1.000.000	1.000.000	1.000.000		1.000.000
			61			Titlul XIII PROIECTE CU FINANTARE DIN SUMELE AFERENTE COMPONENTEI DE IMPRUMUT A PNRR	132.550.200	132.550.200	132.550.200	53.958.000	1.904.204	953.751		953.751	
			61	01		Fonduri europene nerambursabile	61.196.200	61.196.200	61.196.200	25.268.000	1.600.171	801.471		801.471	
			61	02		Finantare publica nationala	50.189.000	50.189.000	50.189.000	20.075.000					
			61	03		Sume aferente TVA	21.165.000	21.165.000	21.165.000	8.615.000	304.033	152.280		152.280	
			70			CHELTUIELI DE CAPITAL	363.134.000	360.507.000	57.461.000	15.353.000	11.222.867	42.210.496	7.205.340	35.005.156	164.184
			71			TITLUL XV ACTIVE NEFINANCIARE	363.134.000	360.507.000	57.461.000	15.353.000	11.222.867	42.210.496	7.205.340	35.005.156	164.184
			71	01		Active fixe	363.134.000	360.507.000	57.461.000	15.353.000	11.222.867	42.210.496	7.205.340	35.005.156	164.184
			71	01	01	Constructii	349.781.000	348.481.000	47.561.000	12.894.000	9.854.614	41.777.782	7.205.340	34.572.442	42.945
			71	01	02	Masini, echipamente si mijloace de transport									7.666
			71	01	03	Mobilier, aparatura birotica si alte active corporale	50.000	25.000	50.000	25.000					89.683
			71	01	30	Alte active fixe (inclusiv reparatii capitale)	13.303.000	12.001.000	9.850.000	2.434.000	1.368.253	432.714		432.714	23.890
7402						PROTECTIA MEDIULUI	298.949.000	221.869.000	240.632.000	143.581.000	45.718	206.368	45.718	160.650	461.913
			01			CHELTUIELI CURENTE	229.591.000	152.511.000	229.591.000	142.120.000	45.718	45.718	45.718		461.913
			51			TITLUL VI TRANSFERURI INTRE UNITATI ALE ADMINISTRATIEI PUBLICE	77.100.000	20.000	77.100.000	20.000					

Capi- tol	Sub- capi- tol	Pa- ra- graf	Gru- pa / Titlu	Ar- ti- col	Ali- ne- at	Denumire indicator	Credite de angajament		Credite bugetare		Angajamente bugetare	Angajamente legale	Plati efectuate	Angajamente legale de platit	Cheltuieli efective
							aprobat la finele perioadei de raportare	trimestriale cumulate	aprobat la finele perioadei de raportare	trimestriale cumulate					
A						B	1	2	3	4	5	6	7	8=6-7	9
			51 02			Transferuri de capital	77.100.000	20.000	77.100.000	20.000					
			51 02 29			Alte transferuri de capital catre institutii publice	77.100.000	20.000	77.100.000	20.000					
			55			TITLUL VII ALTE TRANSFERURI									397.546
			55 01			A. Transferuri interne									397.546
			55 01 42			Transferuri din bugetul local catre asociatiile de dezvoltare intercomunitare									397.546
			58			TITLUL X PROIECTE CU FINANTARE DIN FONDURI EXTERNE NERAMBURSABILE									
						CADRULUI FINANCIAR 2014-2020	130.378.000	130.378.000	130.378.000	130.378.000	45.718	45.718	45.718		64.367
			58 03			Programe din Fondul de Coeziune(FC)	130.378.000	130.378.000	130.378.000	130.378.000	45.718	45.718	45.718		64.367
			58 03 01			Finantarea nationala	13.166.000	13.166.000	13.166.000	13.166.000	6.287	6.287	6.287		8.525
			58 03 02			Finantarea externa nerambursabila	74.604.000	74.604.000	74.604.000	74.604.000	35.643	35.643	35.643		48.326
			58 03 03			Cheltuieli neeligibile	42.608.000	42.608.000	42.608.000	42.608.000	3.788	3.788	3.788		7.516
			60			Titlul XII PROIECTE CU FINANTARE DIN SUMELE REPREZENTAND ASISTENTA FINANCIARA NERAMBURSABILA									
						AFERENTA PNRR	6.444.000	6.444.000	6.444.000	3.222.000					
			60 01			Fonduri europene nerambursabile	5.415.000	5.415.000	5.415.000	2.707.000					
			60 03			Sume aferente TVA	1.029.000	1.029.000	1.029.000	515.000					
			61			Titlul XIII PROIECTE CU FINANTARE DIN SUMELE AFERENTE COMPONENTEI									
						DE IMPRUMUT A PNRR	15.669.000	15.669.000	15.669.000	8.500.000					
			61 01			Fonduri europene nerambursabile	13.167.000	13.167.000	13.167.000	7.167.000					
			61 03			Sume aferente TVA	2.502.000	2.502.000	2.502.000	1.333.000					

Capi- tol	Sub- capi- tol	Pa- ra- graf	Gru- pa / Titlu	Ar- ti- col	Ali- ne- at	Denumire indicator	Credite de angajament		Credite bugetare		Angajamente bugetare	Angajamente legale	Plati efectuate	Angajamente legale de platit	Cheltuieli efective
							aprobrate la finele perioadei de raportare	trimestriale cumulate	aprobrate la finele perioadei de raportare	trimestriale cumulate					
A						B	1	2	3	4	5	6	7	8=6-7	9
			70			CHELTUIELI DE CAPITAL	69.358.000	69.358.000	11.041.000	1.461.000		160.650		160.650	
			71			TITLUL XV ACTIVE NEFINANCIARE	69.358.000	69.358.000	11.041.000	1.461.000		160.650		160.650	
			71	01		Active fixe	69.358.000	69.358.000	11.041.000	1.461.000		160.650		160.650	
			71	01	01	Constructii	64.653.000	64.653.000	7.751.000	1.000.000					
			71	01	30	Alte active fixe (inclusiv reparatii capitale)	4.705.000	4.705.000	3.290.000	461.000		160.650		160.650	
8000	02					Partea V-a ACTIUNI ECONOMICE	533.773.000	523.159.000	156.045.000	62.137.000	6.943.431	72.892.766	5.644.251	67.248.515	82.945
8402						TRANSPORTURI	533.773.000	523.159.000	156.045.000	62.137.000	6.943.431	72.892.766	5.644.251	67.248.515	82.945
			70			CHELTUIELI DE CAPITAL	533.773.000	523.159.000	156.045.000	62.137.000	6.943.431	72.892.766	5.644.251	67.248.515	82.945
			71			TITLUL XV ACTIVE NEFINANCIARE	533.773.000	523.159.000	156.045.000	62.137.000	6.943.431	72.892.766	5.644.251	67.248.515	82.945
			71	01		Active fixe	387.896.000	377.392.000	114.967.000	37.137.000	3.831.381	37.626.363	3.724.638	33.901.725	82.945
			71	01	01	Constructii	374.268.000	367.074.000	103.695.000	34.475.000	3.517.354	36.648.554	3.517.354	33.131.200	28.804
			71	01	02	Masini, echipamente si mijloace de transport	1.718.000		1.718.000						53.220
			71	01	03	Mobilier, aparatura birotica si alte active corporale	200.000		200.000						921
			71	01	30	Alte active fixe (inclusiv reparatii capitale)	11.710.000	10.318.000	9.354.000	2.662.000	314.027	977.809	207.284	770.525	
			71	03		Reparatii capitale aferente activelor fixe	145.877.000	145.767.000	41.078.000	25.000.000	3.112.050	35.266.403	1.919.613	33.346.790	
9902	97					excedent/deficit sect dezv			-199.076.610	-20.492.190			183.819.295		



Conducatorul compartimentului  
financiar-contabil

## MUNICIPIUL BUCURESTI

CONTUL DE EXECUTIE AL IMPRUMUTURILOR EXTERNE  
31.03.2023

Pag. 1 - lei-

Capi- tol	Sub- capi- tol	Pa- ra- graf	Gru- pa / Titlu	Ar- ti- col	Ali- ne- at	Denumire indicator	Credite de angajament		Credite bugetare		Angajamente bugetare	Angajamente legale	Plati efectuate	Angajamente legale de platit	Cheltuieli efective
							aprobate la finele perioadei de raportare	trimestriale cumulate	aprobate la finele perioadei de raportare	trimestriale cumulate					
A						B	1	2	3	4	5	6	7	8=6-7	9
5006						CREDITE EXTERNE	87.612.000	76.503.000	87.612.000	53.415.000	6.983.207	65.473.767	1.534.144	63.939.623	
6506						INVATAMANT	85.086.000	75.240.000	85.086.000	52.152.000	6.983.207	65.473.767	1.534.144	63.939.623	
	03					Invatamant prescolar si primar	75.240.000	75.240.000	75.240.000	47.229.000	6.983.207	55.627.767	1.534.144	54.093.623	
		01				Invatamant prescolar	33.365.000	33.365.000	33.365.000	19.813.000	5.676.355	28.143.710	242.964	27.900.746	
		02				Invatamant primar	41.875.000	41.875.000	41.875.000	27.416.000	1.306.852	27.484.057	1.291.180	26.192.877	
	04					Invatamant secundar	9.846.000		9.846.000	4.923.000		9.846.000		9.846.000	
		02				Invatamant secundar superior	9.846.000		9.846.000	4.923.000		9.846.000		9.846.000	
7006						LOCUINTE, SERVICII SI DEZVOLTARE PUBLICA	2.526.000	1.263.000	2.526.000	1.263.000					
	03					Locuinte	2.526.000	1.263.000	2.526.000	1.263.000					
		30				Alte cheltuieli in domeniul locuintelor	2.526.000	1.263.000	2.526.000	1.263.000					

## MUNICIPIUL BUCURESTI

DETALIEREA CHELTUIELILOR  
- imprumuturi externe -  
31.03.2023

Pag. 2 - lei-

Capi- tol	Sub- capi- tol	Pa- ra- graf	Gru- pa / Titlu	Ar- ti- col	Ali- ne- at	Denumire indicator	Credite de angajament		Credite bugetare		Angajamente bugetare	Angajamente legale	Plati efectuate	Angajamente legale de platit	Cheltuieli efective
							aprobate la finele perioadei de raportare	trimestriale cumulate	aprobate la finele perioadei de raportare	trimestriale cumulate					
A						B	1	2	3	4	5	6	7	8=6-7	9
5006						CREDITE EXTERNE	87.612.000	76.503.000	87.612.000	53.415.000	6.983.207	65.473.767	1.534.144	63.939.623	
			70			CHELTUIELI DE CAPITAL	87.612.000	76.503.000	87.612.000	53.415.000	6.983.207	65.473.767	1.534.144	63.939.623	
			71			TITLUL XV ACTIVE NEFINANCIARE	87.612.000	76.503.000	87.612.000	53.415.000	6.983.207	65.473.767	1.534.144	63.939.623	
			71	01		Active fixe	87.612.000	76.503.000	87.612.000	53.415.000	6.983.207	65.473.767	1.534.144	63.939.623	
			71	01	01	Constructii	87.612.000	76.503.000	87.612.000	53.415.000	6.983.207	65.473.767	1.534.144	63.939.623	
6506						INVATAMANT	85.086.000	75.240.000	85.086.000	52.152.000	6.983.207	65.473.767	1.534.144	63.939.623	
			70			CHELTUIELI DE CAPITAL	85.086.000	75.240.000	85.086.000	52.152.000	6.983.207	65.473.767	1.534.144	63.939.623	
			71			TITLUL XV ACTIVE NEFINANCIARE	85.086.000	75.240.000	85.086.000	52.152.000	6.983.207	65.473.767	1.534.144	63.939.623	
			71	01		Active fixe	85.086.000	75.240.000	85.086.000	52.152.000	6.983.207	65.473.767	1.534.144	63.939.623	
			71	01	01	Constructii	85.086.000	75.240.000	85.086.000	52.152.000	6.983.207	65.473.767	1.534.144	63.939.623	
7006						LOCUINTE, SERVICII SI DEZVOLTARE PUBLICA	2.526.000	1.263.000	2.526.000	1.263.000					
			70			CHELTUIELI DE CAPITAL	2.526.000	1.263.000	2.526.000	1.263.000					
			71			TITLUL XV ACTIVE NEFINANCIARE	2.526.000	1.263.000	2.526.000	1.263.000					
			71	01		Active fixe	2.526.000	1.263.000	2.526.000	1.263.000					
			71	01	01	Constructii	2.526.000	1.263.000	2.526.000	1.263.000					



Conducatorul compartimentului

## MUNICIPIUL BUCURESTI

CONTUL DE EXECUTIE AL IMPRUMUTURILOR EXTERNE  
SECTIUNEA DE DEZVOLTARE  
31.03.2023

Pag. 1 - lei-

Capi- tol	Sub- capi- tol	Pa- ra- graf	Gru- pa / Titlu	Ar- ti- col	Ali- ne- at	Denumire indicator	Credite de angajament		Credite bugetare		Angajamente bugetare	Angajamente legale	Plati efectuate	Angajamente legale de platit	Cheltuieli efective
							aprobat la finele perioadei de raportare	trimestriale cumulate	aprobat la finele perioadei de raportare	trimestriale cumulate					
A						B	1	2	3	4	5	6	7	8=6-7	9
5006						CREDITE EXTERNE	87.612.000	76.503.000	87.612.000	53.415.000	6.983.207	65.473.767	1.534.144	63.939.623	
6506						INVATAMANT	85.086.000	75.240.000	85.086.000	52.152.000	6.983.207	65.473.767	1.534.144	63.939.623	
		70				CHELTUIELI DE CAPITAL	85.086.000	75.240.000	85.086.000	52.152.000	6.983.207	65.473.767	1.534.144	63.939.623	
		71				TITLUL XV ACTIVE NEFINANCIARE	85.086.000	75.240.000	85.086.000	52.152.000	6.983.207	65.473.767	1.534.144	63.939.623	
		71	01			Active fixe	85.086.000	75.240.000	85.086.000	52.152.000	6.983.207	65.473.767	1.534.144	63.939.623	
		71	01	01		Constructii	85.086.000	75.240.000	85.086.000	52.152.000	6.983.207	65.473.767	1.534.144	63.939.623	
7006						LOCUINTE, SERVICII SI DEZVOLTARE PUBLICA	2.526.000	1.263.000	2.526.000	1.263.000					
		70				CHELTUIELI DE CAPITAL	2.526.000	1.263.000	2.526.000	1.263.000					
		71				TITLUL XV ACTIVE NEFINANCIARE	2.526.000	1.263.000	2.526.000	1.263.000					
		71	01			Active fixe	2.526.000	1.263.000	2.526.000	1.263.000					
		71	01	01		Constructii	2.526.000	1.263.000	2.526.000	1.263.000					



Conducătorul compartimentului

## MUNICIPIUL BUCURESTI

CONTUL DE EXECUTIE AL IMPRUMUTURILOR INTERNE  
31.03.2023

Pag. 1 - lei-

Capi- tol	Sub- capi- tol	Pa- ra- graf	Gru- pa / Titlu	Ar- ti- col	Ali- ne- at	Denumire indicator	Credite de angajament		Credite bugetare		Angajamente bugetare	Angajamente legale	Plati efectuate	Angajamente legale de platit	Cheltuieli efective
							aprobate la finele perioadei de raportare	trimestriale cumulate	aprobate la finele perioadei de raportare	trimestriale cumulate					
A						B	1	2	3	4	5	6	7	8=6-7	9
5007						CREDITE INTERNE	101.763.000	101.763.000	75.000.000	75.000.000		27.774.340		27.774.340	1.888.059
5107						AUTORITATI PUBLICE SI ACTIUNI EXTERNE	48.000	48.000	48.000	48.000		48.687		48.687	
	01					Autoritati executive si legislative	48.000	48.000	48.000	48.000		48.687		48.687	
		03				Autoritati executive	48.000	48.000	48.000	48.000		48.687		48.687	
6707						CULTURA, RECREERE SI RELIGIE									1.888.059
	05					Servicii recreative si sportive									1.888.059
		03				Intretinere gradini publice, parcuri									1.888.059
		03				zone verzi, baze sportive si de agrement									1.888.059
7007						LOCUINTE, SERVICII SI DEZVOLTARE PUBLICA	92.546.000	92.546.000	67.783.000	67.783.000		18.556.409		18.556.409	
	03					Locuinte	92.546.000	92.546.000	67.783.000	67.783.000		18.556.409		18.556.409	
		30				Alte cheltuieli in domeniul locuintelor	92.546.000	92.546.000	67.783.000	67.783.000		18.556.409		18.556.409	
8407						TRANSPORTURI	9.169.000	9.169.000	7.169.000	7.169.000		9.169.244		9.169.244	
	03					Transport rutier	9.169.000	9.169.000	7.169.000	7.169.000		9.169.244		9.169.244	
		03				Strazi	9.169.000	9.169.000	7.169.000	7.169.000		9.169.244		9.169.244	

## MUNICIPIUL BUCURESTI

 DETALIEREA CHELTUIELILOR  
 - imprumuturi interne -  
 31.03.2023

Pag. 2 - lei-

Capi- tol	Sub- capi- tol	Pa- ra- graf	Gru- pa / Titlu	Ar- ti- col	Ali- ne- at	Denumire indicator	Credite de angajament		Credite bugetare		Angajamente bugetare	Angajamente legale	Plati efectuate	Angajamente legale de platit	Cheltuieli efective
							aprobat la finele perioadei de raportare	trimestriale cumulate	aprobat la finele perioadei de raportare	trimestriale cumulate					
A						B	1	2	3	4	5	6	7	8=6-7	9
5007						CREDITE INTERNE	101.763.000	101.763.000	75.000.000	75.000.000		27.774.340		27.774.340	1.888.059
			70			CHELTUIELI DE CAPITAL	101.763.000	101.763.000	75.000.000	75.000.000		27.774.340		27.774.340	1.888.059
			71			TITLUL XV ACTIVE NEFINANCIARE	101.763.000	101.763.000	75.000.000	75.000.000		27.774.340		27.774.340	1.888.059
			71	01		Active fixe	101.763.000	101.763.000	75.000.000	75.000.000		27.774.340		27.774.340	1.888.059
			71	01	01	Constructii	101.715.000	101.715.000	74.952.000	74.952.000		27.725.653		27.725.653	1.517.986
			71	01	02	Masini, echipamente si mijloace de transport	48.000	48.000	48.000	48.000		48.687		48.687	
			71	01	03	Mobilier, aparatura birotica si alte active corporale									370.073
5107						AUTORITATI PUBLICE SI ACTIUNI EXTERNE	48.000	48.000	48.000	48.000		48.687		48.687	
			70			CHELTUIELI DE CAPITAL	48.000	48.000	48.000	48.000		48.687		48.687	
			71			TITLUL XV ACTIVE NEFINANCIARE	48.000	48.000	48.000	48.000		48.687		48.687	
			71	01		Active fixe	48.000	48.000	48.000	48.000		48.687		48.687	
			71	01	02	Masini, echipamente si mijloace de transport	48.000	48.000	48.000	48.000		48.687		48.687	
6707						CULTURA, RECREERE SI RELIGIE									1.888.059
			70			CHELTUIELI DE CAPITAL									1.888.059
			71			TITLUL XV ACTIVE NEFINANCIARE									1.888.059
			71	01		Active fixe									1.888.059
			71	01	01	Constructii									1.517.986
			71	01	03	Mobilier, aparatura birotica si alte active corporale									370.073
7007						LOCUINTE, SERVICII SI DEZVOLTARE PUBLICA	92.546.000	92.546.000	67.783.000	67.783.000		18.556.409		18.556.409	
			70			CHELTUIELI DE CAPITAL	92.546.000	92.546.000	67.783.000	67.783.000		18.556.409		18.556.409	
			71			TITLUL XV ACTIVE NEFINANCIARE	92.546.000	92.546.000	67.783.000	67.783.000		18.556.409		18.556.409	
			71	01		Active fixe	92.546.000	92.546.000	67.783.000	67.783.000		18.556.409		18.556.409	



Capi- tol	Sub- capi- tol	Pa- ra- graf	Gru- pa / Titlu	Ar- ti- col	Ali- ne- at	Denumire indicator	Credite de angajament		Credite bugetare		Angajamente bugetare	Angajamente legale	Plati efectuate	Angajamente legale de platit	Cheltuieli efective
							aprobate la finele perioadei de raportare	trimestriale cumulate	aprobate la finele perioadei de raportare	trimestriale cumulate					
A						B	1	2	3	4	5	6	7	8=6-7	9
8407			71 01 01			Constructii	92.546.000	92.546.000	67.783.000	67.783.000		18.556.409		18.556.409	
						TRANSPORTURI	9.169.000	9.169.000	7.169.000	7.169.000		9.169.244		9.169.244	
			70			CHELTUIELI DE CAPITAL	9.169.000	9.169.000	7.169.000	7.169.000		9.169.244		9.169.244	
			71			TITLUL XV ACTIVE NEFINANCIARE	9.169.000	9.169.000	7.169.000	7.169.000		9.169.244		9.169.244	
			71 01			Active fixe	9.169.000	9.169.000	7.169.000	7.169.000		9.169.244		9.169.244	
			71 01 01			Constructii	9.169.000	9.169.000	7.169.000	7.169.000		9.169.244		9.169.244	

ROMANIA  
Conducatorul institutiei,

Conducatorul compartimentului

## MUNICIPIUL BUCURESTI

CONTUL DE EXECUTIE AL IMPRUMUTURILOR INTERNE  
SECTIUNEA DE DEZVOLTARE  
31.03.2023

Pag. 1 - lei-

Capi- tol	Sub- capi- tol	Pa- ra- graf	Gru- pa / Titlu	Ar- ti- col	Ali- ne- at	Denumire indicator	Credite de angajament		Credite bugetare		Angajamente bugetare	Angajamente legale	Plati efectuate	Angajamente legale de platit	Cheltuieli efective
							aprobat la finele perioadei de raportare	trimestriale cumulate	aprobat la finele perioadei de raportare	trimestriale cumulate					
A						B	1	2	3	4	5	6	7	8=6-7	9
5007						CREDITE INTERNE	101.763.000	101.763.000	75.000.000	75.000.000		27.774.340		27.774.340	1.888.059
		70				CHELTUIELI DE CAPITAL	101.763.000	101.763.000	75.000.000	75.000.000		27.774.340		27.774.340	1.888.059
		71				TITLUL XV ACTIVE NEFINANCIARE	101.763.000	101.763.000	75.000.000	75.000.000		27.774.340		27.774.340	1.888.059
		71	01			Active fixe	101.763.000	101.763.000	75.000.000	75.000.000		27.774.340		27.774.340	1.888.059
		71	01	01		Constructii	101.715.000	101.715.000	74.952.000	74.952.000		27.725.653		27.725.653	1.517.986
		71	01	02		Masini, echipamente si mijloace de transport	48.000	48.000	48.000	48.000		48.687		48.687	
		71	01	03		Mobilier, aparatura birotica si alte active corporale									370.073
5107						AUTORITATI PUBLICE SI ACTIUNI EXTERNE	48.000	48.000	48.000	48.000		48.687		48.687	
		70				CHELTUIELI DE CAPITAL	48.000	48.000	48.000	48.000		48.687		48.687	
		71				TITLUL XV ACTIVE NEFINANCIARE	48.000	48.000	48.000	48.000		48.687		48.687	
		71	01			Active fixe	48.000	48.000	48.000	48.000		48.687		48.687	
		71	01	02		Masini, echipamente si mijloace de transport	48.000	48.000	48.000	48.000		48.687		48.687	
6707						CULTURA, RECREERE SI RELIGIE									1.888.059
		70				CHELTUIELI DE CAPITAL									1.888.059
		71				TITLUL XV ACTIVE NEFINANCIARE									1.888.059
		71	01			Active fixe									1.888.059
		71	01	01		Constructii									1.517.986
		71	01	03		Mobilier, aparatura birotica si alte active corporale									370.073
7007						LOCUINTE, SERVICII SI DEZVOLTARE PUBLICA	92.546.000	92.546.000	67.783.000	67.783.000		18.556.409		18.556.409	
		70				CHELTUIELI DE CAPITAL	92.546.000	92.546.000	67.783.000	67.783.000		18.556.409		18.556.409	
		71				TITLUL XV ACTIVE NEFINANCIARE	92.546.000	92.546.000	67.783.000	67.783.000		18.556.409		18.556.409	
		71	01			Active fixe	92.546.000	92.546.000	67.783.000	67.783.000		18.556.409		18.556.409	

Capi- tol	Sub- capi- tol	Pa- ra- graf	Gru- pa / Titlu	Ar- ti- col	Ali- ne- at	Denumire indicator	Credite de angajament		Credite bugetare		Angajamente bugetare	Angajamente legale	Plati efectuate	Angajamente legale de platit	Cheltuieli efective
							aprobat la finele perioadei de raportare	trimestriale cumulate	aprobat la finele perioadei de raportare	trimestriale cumulate					
A						B	1	2	3	4	5	6	7	8=6-7	9
			71	01	01	Constructii	92.546.000	92.546.000	67.783.000	67.783.000		18.556.409		18.556.409	
8407						TRANSPORTURI	9.169.000	9.169.000	7.169.000	7.169.000		9.169.244		9.169.244	
			70			CHELTUIELI DE CAPITAL	9.169.000	9.169.000	7.169.000	7.169.000		9.169.244		9.169.244	
			71			TITLUL XV ACTIVE NEFINANCIARE	9.169.000	9.169.000	7.169.000	7.169.000		9.169.244		9.169.244	
			71	01		Active fixe	9.169.000	9.169.000	7.169.000	7.169.000		9.169.244		9.169.244	
			71	01	01	Constructii	9.169.000	9.169.000	7.169.000	7.169.000		9.169.244		9.169.244	

ROMÂNIA  
Conducatorul institutiei,  
12.8.2017

Conducatorul compartimentului

**CONTUL DE EXECUTIE AL FONDURILOR EXTERNE NERAMBURSABILE-VENITURI**  
31.03.2023

Pag. 1 -lei-

Capi- tol	Sub- capi- tol	Pa- ra- graf	Gru- pa/ Titlu	Ar- ti- col	Ali- ne- at	Denumire indicator	Prevederi bugetare aprobat la finele perioadei de raportare	Prevederi bugetare trimestriale cumulate	Drepturi constatate			Incasari realizate	Stingeri pe alte cai decat incasari	Drepturi constatate de incasat
									Total, din care:	din anii precedenti	din anul curent			
A						B	1	2	3=4+5	4	5	6	7	8=3-6-7
0001	08					TOTAL VENITURI-NERAMBURSABILE	3.771.000	2.123.000	1.041.936		1.041.936	1.041.936		
4100						IV. SUBVENTII	554.000	314.000	151.184		151.184	151.184		
4208						SUBVENTII DE LA BUGETUL DE STAT	554.000	314.000	151.184		151.184	151.184		
	75					Cofinantare publica acordata in cadrul Mecanismelor financiare Spatiul Economic European si Norvegian 2014-2021	554.000	314.000	151.184		151.184	151.184		
4808						SUME PRIMITE DE LA UE/ALTI DONATORI IN CONTUL PLATILOR EFECTUATE SI PREFINANTARI AFERENTE CADRULUI FINANCIAR 2014-2020	3.217.000	1.809.000	890.752		890.752	890.752		
	31					Mecanismele financiare Spatiul Economic European si Norvegian 2014-2021	3.217.000	1.809.000	890.752		890.752	890.752		
	03					Prefinantare	3.217.000	1.809.000	890.752		890.752	890.752		

## MUNICIPIUL BUCURESTI

CONTUL DE EXECUTIE AL FONDURILOR EXTERNE NERAMBURSABILE-CHELTUIELI  
31.03.2023

Pag. 1 - lei-

Capi- tol	Sub- capi- tol	Pa- ra- graf	Gru- pa / Titlu	Ar- ti- col	Ali- ne- at	Denumire indicator	Credite de angajament		Credite bugetare		Angajamente bugetare	Angajamente legale	Plati efectuate	Angajamente legale de platit	Cheltuieli efective
							aprobat la finele perioadei de raportare	trimestriale cumulate	aprobat la finele perioadei de raportare	trimestriale cumulate					
A						B	1	2	3	4	5	6	7	8=6-7	9
5008						FONDURI EXTERNE NERAMBURSABILE	3.771.000	2.123.000	3.771.000	2.123.000	2.123.000	2.123.000	182.204	1.940.796	173.160
6808						ASIGURARI SI ASISTENTA SOCIALA	3.771.000	2.123.000	3.771.000	2.123.000	2.123.000	2.123.000	182.204	1.940.796	173.160
	06					Asistenta sociala pentru familie si copii	75.000	30.000	75.000	30.000	30.000	30.000	16.723	13.277	16.723
	50					Alte cheltuieli in domeniul asigurarilor si asistentei sociale	3.696.000	2.093.000	3.696.000	2.093.000	2.093.000	2.093.000	165.481	1.927.519	156.437
	50					Alte cheltuieli in domeniul asistentei sociale	3.696.000	2.093.000	3.696.000	2.093.000	2.093.000	2.093.000	165.481	1.927.519	156.437

## MUNICIPIUL BUCURESTI

**DETALIEREA CHELTUIELILOR**  
**- fonduri externe nerambursabile -**  
**31.03.2023**

Pag. 2 - lei-

Capi- tol	Sub- capi- tol	Pa- ra- graf	Gru- pa / Titlu	Ar- ti- col	Ali- ne- at	Denumire indicator	Credite de angajament		Credite bugetare		Angajamente bugetare	Angajamente legale	Plati efectuate	Angajamente legale de platit	Cheltuieli efective
							aprobate la finele perioadei de raportare	trimestriale cumulate	aprobate la finele perioadei de raportare	trimestriale cumulate					
A						B	1	2	3	4	5	6	7	8=6-7	9
5008						FONDURI EXTERNE NERAMBURSABILE	3.771.000	2.123.000	3.771.000	2.123.000	2.123.000	2.123.000	182.204	1.940.796	173.160
	01					CHELTUIELI CURENTE	3.771.000	2.123.000	3.771.000	2.123.000	2.123.000	2.123.000	182.204	1.940.796	173.160
	58					TITLUL X PROIECTE CU FINANTARE DIN FONDURI EXTERNE NERAMBURSABILE CADRULUI FINANCIAR 2014-2020	3.771.000	2.123.000	3.771.000	2.123.000	2.123.000	2.123.000	182.204	1.940.796	173.160
	58	31				Mecanismele financiare Spatiul Economic European si Norvegian 2014-2021	3.771.000	2.123.000	3.771.000	2.123.000	2.123.000	2.123.000	182.204	1.940.796	173.160
	58	31	01			Finantare nationala	554.000	314.000	554.000	314.000	314.000	314.000	24.823	289.177	23.467
	58	31	02			Finantare externa nerambursabila	3.217.000	1.809.000	3.217.000	1.809.000	1.809.000	1.809.000	157.381	1.651.619	149.693
6808						ASIGURARI SI ASISTENTA SOCIALA	3.771.000	2.123.000	3.771.000	2.123.000	2.123.000	2.123.000	182.204	1.940.796	173.160
	01					CHELTUIELI CURENTE	3.771.000	2.123.000	3.771.000	2.123.000	2.123.000	2.123.000	182.204	1.940.796	173.160
	58					TITLUL X PROIECTE CU FINANTARE DIN FONDURI EXTERNE NERAMBURSABILE CADRULUI FINANCIAR 2014-2020	3.771.000	2.123.000	3.771.000	2.123.000	2.123.000	2.123.000	182.204	1.940.796	173.160
	58	31				Mecanismele financiare Spatiul Economic European si Norvegian 2014-2021	3.771.000	2.123.000	3.771.000	2.123.000	2.123.000	2.123.000	182.204	1.940.796	173.160
	58	31	01			Finantare nationala	554.000	314.000	554.000	314.000	314.000	314.000	24.823	289.177	23.467
	58	31	02			Finantare externa nerambursabila	3.217.000	1.809.000	3.217.000	1.809.000	1.809.000	1.809.000	157.381	1.651.619	149.693

ROMANIA  
 Conducatorul institutiei,

Conducatorul compartimentului

**CONTUL DE EXECUTIE AL INSTITUTIILOR PUBLICE FINANTATE  
DIN VENITURI PROPRII SI SUBVENTII DIN BUGETUL LOCAL - VENITURI  
31.03.2023**

Pag. 1 -lei-

Capi- tol	Sub- capi- tol	Pa- ra- graf	Gru- pa/ Titlu	Ar- ti- col	Ali- ne- at	Denumire indicator	Prevederi bugetare aprobrate la finele perioadei de raportare	Prevederi bugetare trimestriale cumulate	Drepturi constatate			Incasari realizate	Stingeri pe alte cai decat incasari	Drepturi constatate de incasat
									Total, din care:	din anii precedenti	din anul curent			
A						B	1	2	3=4+5	4	5	6	7	8=3-6-7
0001	10					TOTAL VENITURI-VENITURI PROPRII,SUBVENTII	258.433.000	67.112.000	80.973.131	50.603.727	30.369.404	30.077.380		50.895.751
0002						I. VENITURI CURENTE	58.591.000	20.384.000	61.503.990	50.603.727	10.900.263	10.608.239		50.895.751
2900						C. VENITURI NEFISCALE	58.591.000	20.384.000	61.503.990	50.603.727	10.900.263	10.608.239		50.895.751
3000						C1. VENITURI DIN PROPRIETATE	3.857.000	2.037.000	363.707		363.707	363.707		
3010						VENITURI DIN PROPRIETATE	3.857.000	2.037.000	363.707		363.707	363.707		
	05					Venituri din concesiuni si inchirieri	3.442.000	1.935.000	303.707		303.707	303.707		
		30				Alte venituri din concesiuni si inchirieri de catre institutiile publice	3.442.000	1.935.000	303.707		303.707	303.707		
				50		Alte venituri din proprietate	415.000	102.000	60.000		60.000	60.000		
3300	10					C2. VANZARI DE BUNURI SI SERVICII	54.734.000	18.347.000	61.140.283	50.603.727	10.536.556	10.244.532		50.895.751
3310						VENITURI DIN PRESTARI DE SERVICII SI ALTE ACTIVITATI	43.431.000	14.697.000	59.376.622	50.603.727	8.772.895	8.480.871		50.895.751
	05					Taxe si alte venituri in invatamant	1.075.000	390.000	243.947		243.947	243.947		
	08					Venituri din prestari de servicii	5.100.000	1.026.000	1.189.817		1.189.817	1.189.817		
	14					Contributia elevilor si studentilor pentru internate, camine si cantine	23.632.000	9.227.000	4.043.394		4.043.394	4.043.394		
	17					Venituri din organizarea de cursuri de calificare si conversie profesionala, specializare si perfectionare	10.000	10.000						
	50					Alte venituri din prestari de servicii si alte activitati	13.614.000	4.044.000	53.899.464	50.603.727	3.295.737	3.003.713		50.895.751
3610						DIVERSE VENITURI	10.539.000	3.103.000	1.625.223		1.625.223	1.625.223		
	50					Alte venituri	10.539.000	3.103.000	1.625.223		1.625.223	1.625.223		
3710						TRANSFERURI VOLUNTARE, ALTELE DECAT SUBVENTIILE	764.000	547.000	138.438		138.438	138.438		

Capi- tol	Sub- capi- tol	Pa- ra- graf	Gru- pa / Titlu	Ar- ti- col	Ali- ne- at	Denumire indicator	Prevederi bugetare aprobrate la finele perioadei de raportare	Prevederi bugetare trimestriale cumulate	Drepturi constatate			Incasari realizate	Stingeri pe alte cai decat incasari	Drepturi constatate de incasat
									Total, din care:	din anii precedenti	din anul curent			
A						B	1	2	3=4+5	4	5	6	7	8=3-6-7
3710	01					Donatii si sponsorizari	764.000	547.000	138.438		138.438	138.438		
4000	10					III. OPERATIUNI FINANCIARE			1.463.814		1.463.814	1.463.814		
4010						INCASARI DIN RAMBURSAREA IMPRUMUTURILOR ACORDATE			1.455.771		1.455.771	1.455.771		
	15					Sume utilizate din excedentul anului precedent pentru efectuarea de cheltuieli			1.455.771		1.455.771	1.455.771		
					01	Sume utilizate de administratiile locale din excedentul anului precedent pentru sectiunea de functionare			1.455.771		1.455.771	1.455.771		
4110						ALTE OPERATIUNI FINANCIARE			8.043		8.043	8.043		
	06					Sume din excedentul anului precedent pentru acoperirea golurilor temporare de casa			8.043		8.043	8.043		
4100	10					IV. SUBVENTII	199.842.000	46.728.000	18.005.327		18.005.327	18.005.327		
4310						SUBVENTII DE LA ALTE ADMINISTRATII	199.842.000	46.728.000	18.005.327		18.005.327	18.005.327		
	09					Subventii pentru institutii publice	87.956.000	22.587.000	16.825.637		16.825.637	16.825.637		
	19					Subventii pentru institutii publice	111.886.000	24.141.000	1.179.690		1.179.690	1.179.690		



**CONTUL DE EXECUTIE AL INSTITUTIILOR PUBLICE FINANTATE  
DIN VENITURI PROPRII SI SUBVENTII DIN BUGETUL LOCAL - VENITURI  
SECTIUNEA DE FUNCTIONARE  
31.03.2023**

Pag. 1 -lei-

Capi- tol	Sub- capi- tol	Pa- ra- graf	Gru- pa/ Titlu	Ar- ti- col	Ali- ne- at	Denumire indicator	Prevederi bugetare aprobrate la finele perioadei de raportare	Prevederi bugetare trimestriale cumulate	Drepturi constatate			Incasari realizate	Stingeri pe alte cai decat incasari	Drepturi constatate de incasat
									Total, din care:	din anii precedenti	din anul curent			
A						B	1	2	3=4+5	4	5	6	7	8=3-6-7
0001	10					TOTAL VENITURI-VENITURI PROPRII,SUBVENTII	146.547.000	42.971.000	79.793.441	50.603.727	29.189.714	28.897.690		50.895.751
0002						I. VENITURI CURENTE	58.591.000	20.384.000	61.503.990	50.603.727	10.900.263	10.608.239		50.895.751
2900						C. VENITURI NEFISCALE	58.591.000	20.384.000	61.503.990	50.603.727	10.900.263	10.608.239		50.895.751
3000						C1. VENITURI DIN PROPRIETATE	3.857.000	2.037.000	363.707		363.707	363.707		
3010						VENITURI DIN PROPRIETATE	3.857.000	2.037.000	363.707		363.707	363.707		
	05					Venituri din concesiuni si inchirieri	3.442.000	1.935.000	303.707		303.707	303.707		
		30				Alte venituri din concesiuni si inchirieri de catre institutiile publice	3.442.000	1.935.000	303.707		303.707	303.707		
	50					Alte venituri din proprietate	415.000	102.000	60.000		60.000	60.000		
3300	10					C2. VANZARI DE BUNURI SI SERVICII	54.734.000	18.347.000	61.140.283	50.603.727	10.536.556	10.244.532		50.895.751
3310						VENITURI DIN PRESTARI DE SERVICII SI ALTE ACTIVITATI	43.431.000	14.697.000	59.376.622	50.603.727	8.772.895	8.480.871		50.895.751
	05					Taxe si alte venituri in invatamant	1.075.000	390.000	243.947		243.947	243.947		
	08					Venituri din prestari de servicii	5.100.000	1.026.000	1.189.817		1.189.817	1.189.817		
	14					Contributia elevilor si studentilor pentru internate, camine si cantine	23.632.000	9.227.000	4.043.394		4.043.394	4.043.394		
	17					Venituri din organizarea de cursuri de calificare si conversie profesionala, specializare si perfectionare	10.000	10.000						
	50					Alte venituri din prestari de servicii si alte activitati	13.614.000	4.044.000	53.899.464	50.603.727	3.295.737	3.003.713		50.895.751
3610						DIVERSE VENITURI	10.539.000	3.103.000	1.625.223		1.625.223	1.625.223		
	50					Alte venituri	10.539.000	3.103.000	1.625.223		1.625.223	1.625.223		
3710						TRANSFERURI VOLUNTARE, ALTELE DECAT SUBVENTIILE	764.000	547.000	138.438		138.438	138.438		

Capi- tol	Sub- capi- tol	Pa- ra- graf	Gru- pa/ Titlu	Ar- ti- col	Ali- ne- at	Denumire indicator	Prevederi bugetare aprobrate la finele perioadei de raportare	Prevederi bugetare trimestriale cumulate	Drepturi constatate			Incasari realizate	Stingeri pe alte cai decat incasari	Drepturi constatate de incasat
									Total, din care:	din anii precedenti	din anul curent			
A						B	1	2	3=4+5	4	5	6	7	8=3-6-7
3710	01					Donatii si sponsorizari	764.000	547.000	138.438		138.438	138.438		
4000	10					III. OPERATIUNI FINANCIARE			1.463.814	.	1.463.814	1.463.814		
4010						INCASARI DIN RAMBURSAREA IMPRUMUTURILOR ACORDATE			1.455.771		1.455.771	1.455.771		
	15					Sume utilizate din excedentul anului precedent pentru efectuarea de cheltuieli			1.455.771		1.455.771	1.455.771		
					01	Sume utilizate de administratiile locale din excedentul anului precedent pentru sectiunea de functionare			1.455.771		1.455.771	1.455.771		
4110						ALTE OPERATIUNI FINANCIARE			8.043		8.043	8.043		
	06					Sume din excedentul anului precedent pentru acoperirea golurilor temporare de casa			8.043		8.043	8.043		
4100	10					IV. SUBVENTII	87.956.000	22.587.000	16.825.637		16.825.637	16.825.637		
4310						SUBVENTII DE LA ALTE ADMINISTRATII	87.956.000	22.587.000	16.825.637		16.825.637	16.825.637		
	09					Subventii pentru institutii publice	87.956.000	22.587.000	16.825.637		16.825.637	16.825.637		

**CONTUL DE EXECUTIE AL INSTITUTIILOR PUBLICE FINANTATE  
DIN VENITURI PROPRII SI SUBVENTII DIN BUGETUL LOCAL - VENITURI  
SECTIUNEA DE DEZVOLTARE  
31.03.2023**

Pag. 1 -lei-

Capi- tol	Sub- capi- tol	Pa- ra- graf	Gru- pa / Titlu	Ar- ti- col	Ali- ne- at	Denumire indicator	Prevederi bugetare aprobrate la finele perioadei de raportare	Prevederi bugetare trimestriale cumulate	Drepturi constatate			Incasari realizate	Stingeri pe alte cai decat incasari	Drepturi constatate de incasat
									Total, din care:	din anii precedenti	din anul curent			
A						B	1	2	3=4+5	4	5	6	7	8=3-6-7
0001	10					TOTAL VENITURI-VENITURI PROPRII,SUBVENTII	111.886.000	24.141.000	1.179.690		1.179.690	1.179.690		
4100						IV. SUBVENTII	111.886.000	24.141.000	1.179.690		1.179.690	1.179.690		
4310						SUBVENTII DE LA ALTE ADMINISTRATII	111.886.000	24.141.000	1.179.690		1.179.690	1.179.690		
	19					Subventii pentru institutii publice	111.886.000	24.141.000	1.179.690		1.179.690	1.179.690		

## MUNICIPIUL BUCURESTI

**CONTUL DE EXECUTIE AL INSTITUTIILOR PUBLICE FINANTATE  
DIN VENITURI PROPRII SI SUBVENTII DIN BUGETUL LOCAL - CHELTUIELI  
31.03.2023**

Pag. 1 - lei-

Capi- tol	Sub- capi- tol	Pa- ra- graf	Gru- pa / Titlu	Ar- fi- col	Ali- ne- at	Denumire indicator	Credite de angajament		Credite bugetare		Angajamente bugetare	Angajamente legale	Plati efectuate	Angajamente legale de platit	Cheltuieli efective
							aprobat la finele perioadei de raportare	trimestriale cumulate	aprobat la finele perioadei de raportare	trimestriale cumulate					
A						B	1	2	3	4	5	6	7	8=6-7	9
5010						TOTAL CHELTUIELI DIN VENITURI PROPRII SI SUBVENTII	266.274.000	75.342.000	266.274.000	75.342.000	38.953.607	38.953.607	24.291.677	14.661.930	28.502.264
5410						ALTE SERVICII PUBLICE GENERALE	15.280.000	3.996.000	15.280.000	3.996.000	15.280.000	15.280.000	3.089.880	12.190.120	2.929.368
	10					Servicii publice comunitare de evidenta a persoanelor	15.280.000	3.996.000	15.280.000	3.996.000	15.280.000	15.280.000	3.089.880	12.190.120	2.929.368
6110						ORDINE PUBLICA SI SIGURANTA NATIONALA	49.360.000	17.408.000	49.360.000	17.408.000	9.500.098	9.500.098	9.500.098		10.373.187
	03					Ordine publica	49.360.000	17.408.000	49.360.000	17.408.000	9.500.098	9.500.098	9.500.098		10.373.187
		04				Politia comunitara	49.360.000	17.408.000	49.360.000	17.408.000	9.500.098	9.500.098	9.500.098		10.373.187
6510						INVATAMANT	33.950.000	15.474.000	33.950.000	15.474.000	4.773.152	4.773.152	4.285.876	487.276	4.536.692
	03					Invatamant prescolar si primar	27.323.000	11.636.000	27.323.000	11.636.000	4.345.924	4.345.924	3.883.944	461.980	4.107.721
		01				Invatamant prescolar	24.425.000	9.813.000	24.425.000	9.813.000	4.159.411	4.159.411	3.697.485	461.926	3.920.389
		02				Invatamant primar	2.898.000	1.823.000	2.898.000	1.823.000	186.513	186.513	186.459	54	187.332
	04					Invatamant secundar	6.587.000	3.825.000	6.587.000	3.825.000	427.228	427.228	401.932	25.296	428.635
		01				Invatamant secundar inferior	2.346.000	1.640.000	2.346.000	1.640.000	14.090	14.090	11.100	2.990	13.051
		02				Invatamant secundar superior	4.241.000	2.185.000	4.241.000	2.185.000	413.138	413.138	390.832	22.306	415.584
	07					Invatamant nedefinibil prin nivel	40.000	13.000	40.000	13.000					336
		04				Invatamant special	40.000	13.000	40.000	13.000					336
6710						CULTURA, RECREERE SI RELIGIE	4.935.000	1.672.000	4.935.000	1.672.000	464.873	464.873	464.873		535.686
	50					Alte servicii in domeniile culturii, recreerii si religiei	4.935.000	1.672.000	4.935.000	1.672.000	464.873	464.873	464.873		535.686
6810						ASIGURARI SI ASISTENTA SOCIALA	5.180.000	1.740.000	5.180.000	1.740.000	1.740.000	1.740.000	742.519	997.481	827.270
	12					Unitati de asistenta medico-sociale	5.180.000	1.740.000	5.180.000	1.740.000	1.740.000	1.740.000	742.519	997.481	827.270
7010						LOCUINTE, SERVICII SI DEZVOLTARE PUBLICA	59.674.000	33.978.000	59.674.000	33.978.000	6.275.964	6.275.964	5.397.259	878.705	8.409.050
	50					Alte servicii in domeniile locuintelor, serviciilor si dezvoltarii comunale	59.674.000	33.978.000	59.674.000	33.978.000	6.275.964	6.275.964	5.397.259	878.705	8.409.050
7410						PROTECTIA MEDIULUI	97.895.000	1.074.000	97.895.000	1.074.000	919.520	919.520	811.172	108.348	891.011

Capi- tol	Sub- capi- tol	Pa- ra- graf	Gru- pa / Titlu	Ar- ti- col	Ali- ne- at	Denumire indicator	Credite de angajament		Credite bugetare		Angajamente bugetare	Angajamente legale	Plati efectuate	Angajamente legale de platit	Cheltuieli efective
							aprobat la finele perioadei de raportare	trimestriale cumulate	aprobat la finele perioadei de raportare	trimestriale cumulate					
A						B	1	2	3	4	5	6	7	8=6-7	9
7410	05					Salubritate si gestiunea deseurilor	97.895.000	1.074.000	97.895.000	1.074.000	919.520	919.520	811.172	108.348	891.011
		01				Salubritate	97.895.000	1.074.000	97.895.000	1.074.000	919.520	919.520	811.172	108.348	891.011

## MUNICIPIUL BUCURESTI

**DETALIEREA CHELTUIELILOR  
INSTITUTII PUBLICE FINANTATE DIN VENITURI PROPRII  
SI SUBVENTII DIN BUGETUL LOCAL  
31.03.2023**

Pag. 3 - lei-

Capi- tol	Sub- capi- tol	Pa- ra- graf	Gru- pa / Titlu	Ar- ti- col	Ali- ne- at	Denumire indicator	Credite de angajament		Credite bugetare		Angajamente bugetare	Angajamente legale	Plati efectuate	Angajamente legale de platit	Cheltuieli efective
							aprobate la finele perioadei de raportare	trimestriale cumulate	aprobate la finele perioadei de raportare	trimestriale cumulate					
A						B	1	2	3	4	5	6	7	8=6-7	9
5010						TOTAL CHELTUIELI DIN VENITURI PROPRII									
						SI SUBVENTII	266.274.000	75.342.000	266.274.000	75.342.000	38.953.607	38.953.607	24.291.677	14.661.930	28.502.264
01						CHELTUIELI CURENTE	153.574.000	50.878.000	153.574.000	50.878.000	38.482.531	38.482.531	23.985.088	14.497.443	27.452.012
10						TITLUL I CHELTUIELI DE PERSONAL	74.122.000	20.479.000	74.122.000	20.479.000	23.946.021	23.946.021	14.397.857	9.548.164	19.014.398
10 01						Cheltuieli salariale in bani	68.023.000	18.603.000	68.023.000	18.603.000	22.456.402	22.456.402	13.256.279	9.200.123	13.937.824
10 01 01						Salarii de baza	66.114.000	18.035.000	66.114.000	18.035.000	21.806.824	21.806.824	12.882.360	8.924.464	13.550.669
10 01 06						Alte sporuri	775.000	313.000	775.000	313.000	189.146	189.146	186.210	2.936	192.744
10 01 11						Fond aferent platii cu ora	65.000	23.000	65.000	23.000	10.849	10.849	10.849		12.033
10 01 12						Indemnizatii platite unor persoane din afara unitatii	14.000	1.000	14.000	1.000	4.000	4.000	148	3.852	
10 01 15						Alocatii pentru transportul la si de la locul de munca	16.000	5.000	16.000	5.000	2.940	2.940	2.940		4.060
10 01 17						Indemnizatii de hrana	984.000	225.000	984.000	225.000	442.643	442.643	173.772	268.871	178.318
10 01 30						Alte drepturi salariale in bani	55.000	1.000	55.000	1.000					
10 02						Cheltuieli salariale in natura	4.655.000	1.433.000	4.655.000	1.433.000	962.719	962.719	846.719	116.000	845.442
10 02 02						Norme de hrana	3.854.000	1.292.000	3.854.000	1.292.000	846.719	846.719	846.719		845.442
10 02 06						Vouchere de vacanta	801.000	141.000	801.000	141.000	116.000	116.000		116.000	
10 03						Contributii	1.444.000	443.000	1.444.000	443.000	526.900	526.900	294.859	232.041	4.231.132
10 03 01						Contributii de asigurari sociale de stat									3.917.986
10 03 07						Contributia asiguratorie pentru munca	1.444.000	443.000	1.444.000	443.000	526.900	526.900	294.859	232.041	313.146
20						TITLUL II BUNURI SI SERVICII	72.524.000	25.633.000	72.524.000	25.633.000	13.437.509	13.437.509	8.515.680	4.921.829	5.514.345
20 01						Bunuri si servicii	33.604.000	11.574.000	33.604.000	11.574.000	7.089.787	7.089.787	4.119.665	2.970.122	4.873.146
20 01 01						Furnituri de birou	732.000	361.000	732.000	361.000	130.237	130.237	73.753	56.484	71.220
20 01 02						Materiale pentru curatenie	703.000	305.000	703.000	305.000	7.253	7.253	5.878	1.375	16.226
20 01 03						Incalzit, iluminat si forta motrica	7.401.000	3.072.000	7.401.000	3.072.000	2.168.564	2.168.564	1.635.733	532.831	1.835.734



Capi- tol	Sub- capi- tol	Pa- ra- graf	Gru- pa / Titlu	Ar- ti- col	Ali- ne- at	Denumire indicator	Credite de angajament		Credite bugetare		Angajamente bugetare	Angajamente legale	Plati efectuate	Angajamente legale de platit	Cheltuieli efective
							aprobat la finele perioadei de raportare	trimestriale cumulate	aprobat la finele perioadei de raportare	trimestriale cumulate					
A						B	1	2	3	4	5	6	7	8=6-7	9
						documentare	139.000	75.000	139.000	75.000	467	467	467		
			20	12		Consultanta si expertiza	428.000	278.000	428.000	278.000	58.087	58.087	8.925	49.162	55.083
			20	13		Pregatire profesionala	783.000	322.000	783.000	322.000	36.885	36.885	18.885	18.000	19.755
			20	14		Protectia muncii	139.000	33.000	139.000	33.000	17.440	17.440	17.010	430	15.138
			20	15		Munitie, furnituri si armament de natura activelor fixe pentru armata	6.000	3.000	6.000	3.000					
			20	25		Cheltuieli judiciare si extrajudiciare derivate din actiuni in reprezentarea intereselor statului, potrivit dispozitiilor legale	71.000	65.000	71.000	65.000	5.475	5.475	5.475		5.475
			20	30		Alte cheltuieli	7.320.000	1.375.000	7.320.000	1.375.000	238.125	238.125	100.904	137.221	131.569
			20	30	01	Reclama si publicitate	818.000	506.000	818.000	506.000	2.351	2.351	768	1.583	351
			20	30	03	Prime de asigurare non-viata	3.303.000	103.000	3.303.000	103.000	59.511	59.511	59.511		59.511
			20	30	04	Chirii	398.000	314.000	398.000	314.000	120.000	120.000	15.228	104.772	15.228
			20	30	30	Alte cheltuieli cu bunuri si servicii	2.801.000	452.000	2.801.000	452.000	56.263	56.263	25.397	30.866	56.479
			57			TITLUL VIII ASISTENTA SOCIALA	382.000	152.000	382.000	152.000	119.930	119.930	119.930		119.930
			57	02		Ajutoare sociale	382.000	152.000	382.000	152.000	119.930	119.930	119.930		119.930
			57	02	02	Ajutoare sociale in natura	382.000	152.000	382.000	152.000	119.930	119.930	119.930		119.930
			59			TITLUL XI ALTE CHELTUIELI	6.546.000	4.614.000	6.546.000	4.614.000	979.071	979.071	951.621	27.450	2.803.339
			59	01		Burse									9.020
			59	11		Asociatii si fundatii	1.000.000	500.000	1.000.000	500.000					
			59	17		Despagubiri civile	3.370.000	3.370.000	3.370.000	3.370.000	798.020	798.020	798.020		2.571.398
			59	22		Actiuni cu caracter stiintific si social-cultural	2.000.000	700.000	2.000.000	700.000	119.200	119.200	119.200		178.800
			59	40		Sume aferente persoanelor cu handicap neincadrate	176.000	44.000	176.000	44.000	61.851	61.851	34.401	27.450	44.121



Capi- tol	Sub- capi- tol	Pa- ra- graf	Gru- pa / Titlu	Ar- ti- col	Ali- ne- at	Denumire indicator	Credite de angajament		Credite bugetare		Angajamente bugetare	Angajamente legale	Plati efectuate	Angajamente legale de platit	Cheltuieli efective
							aprobate la finele perioadei de raportare	trimestriale cumulate	aprobate la finele perioadei de raportare	trimestriale cumulate					
A						B	1	2	3	4	5	6	7	8=6-7	9
			70			CHELTUIELI DE CAPITAL	112.700.000	24.464.000	112.700.000	24.464.000	474.777	474.777	310.290	164.487	1.050.252
			71			TITLUL XV ACTIVE NEFINANCIARE	112.700.000	24.464.000	112.700.000	24.464.000	474.777	474.777	310.290	164.487	1.050.252
			71	01		Active fixe	112.700.000	24.464.000	112.700.000	24.464.000	474.777	474.777	310.290	164.487	1.031.356
			71	01	01	Constructii	50.818.000	21.457.000	50.818.000	21.457.000	140.777	140.777	130.600	10.177	345.969
			71	01	02	Masini, echipamente si mijloace de transport	59.210.000	2.080.000	59.210.000	2.080.000					452.173
			71	01	03	Mobilier, aparatura birotica si alte active corporale	1.832.000	329.000	1.832.000	329.000	334.000	334.000	179.690	154.310	160.524
			71	01	30	Alte active fixe (inclusiv reparatii capitale)	840.000	598.000	840.000	598.000					72.690
			71	03		Reparatii capitale aferente activelor fixe									18.896
			84			PLATI EFECTUATE IN ANII PRECEDENTI SI RECUPERATE IN ANUL CURENT					-3.701	-3.701	-3.701		
			85			Titlul XXI PLATI EFECTUATE IN ANII PRECEDENTI SI RECUPERATE IN ANUL CURENT					-3.701	-3.701	-3.701		
			85	01		Plati efectuate in anii precedenti si recuperate in anul curent					-3.701	-3.701	-3.701		
			85	01	01	Plati efectuate in anii precedenti si recuperate in anul curent (SF)					-3.701	-3.701	-3.701		
5410						ALTE SERVICII PUBLICE GENERALE	15.280.000	3.996.000	15.280.000	3.996.000	15.280.000	15.280.000	3.089.880	12.190.120	2.929.368
			01			CHELTUIELI CURENTE	14.946.000	3.816.000	14.946.000	3.816.000	14.946.000	14.946.000	2.910.190	12.035.810	2.915.613
			10			TITLUL I CHELTUIELI DE PERSONAL	11.735.000	2.906.000	11.735.000	2.906.000	11.735.000	11.735.000	2.245.737	9.489.263	2.410.359
			10	01		Cheltuieli salariale in bani	11.339.000	2.836.000	11.339.000	2.836.000	11.339.000	11.339.000	2.196.460	9.142.540	2.357.331
			10	01	01	Salarii de baza	11.000.000	2.750.000	11.000.000	2.750.000	11.000.000	11.000.000	2.129.522	8.870.478	2.289.053





Capi- tol	Sub- capi- tol	Pa- ra- graf	Gru- pa / Titlu	Ar- ti- col	Ali- ne- at	Denumire indicator	Credite de angajament		Credite bugetare		Angajamente bugetare	Angajamente legale	Plati efectuate	Angajamente legale de platit	Cheltuieli efective
							aprobat la finele perioadei de raportare	trimestriale cumulate	aprobat la finele perioadei de raportare	trimestriale cumulate					
A						B	1	2	3	4	5	6	7	8=6-7	9
						caracter functional	1.594.000	787.000	1.594.000	787.000	197.820	197.820	197.820		198.438
	20	01	30			Alte bunuri si servicii pentru intretinere si functionare	384.000	150.000	384.000	150.000	62.808	62.808	62.808		98.194
	20	02				Reparatii curente	180.000	100.000	180.000	100.000	20.044	20.044	20.044		27.916
	20	03				Hrana	20.000	7.000	20.000	7.000	2.044	2.044	2.044		2.044
	20	03	01			Hrana pentru oameni	20.000	7.000	20.000	7.000	2.044	2.044	2.044		2.044
	20	05				Bunuri de natura obiectelor de inventar	247.000	124.000	247.000	124.000					
	20	05	01			Uniforme si echipament	200.000	100.000	200.000	100.000					
	20	05	30			Alte obiecte de inventar	47.000	24.000	47.000	24.000					
	20	06				Deplasari, detasari, transferari	15.000	5.000	15.000	5.000					
	20	06	01			Deplasari interne, detasari, transferari	15.000	5.000	15.000	5.000					
	20	11				Carti, publicatii si materiale documentare	1.000	1.000	1.000	1.000					
	20	12				Consultanta si expertiza	25.000	6.000	25.000	6.000					
	20	13				Pregatire profesionala	200.000	80.000	200.000	80.000	13.940	13.940	13.940		13.940
	20	14				Protectia muncii	10.000	1.000	10.000	1.000					568
	20	15				Munitie, furnituri si armament de natura activelor fixe pentru armata	6.000	3.000	6.000	3.000					
	20	25				Cheltuieli judiciare si extrajudiciare derivate din actiuni in reprezentarea intereselor statului, potrivit dispozitiilor legale	36.000	30.000	36.000	30.000	2.675	2.675	2.675		2.675
	20	30				Alte cheltuieli	638.000	414.000	638.000	414.000	60.095	60.095	60.095		75.089
	20	30	01			Reclama si publicitate	7.000	4.000	7.000	4.000	351	351	351		351
	20	30	03			Prime de asigurare non-viata	300.000	100.000	300.000	100.000	59.511	59.511	59.511		59.511
	20	30	04			Chirii	270.000	270.000	270.000	270.000					

Capi- tol	Sub- capi- tol	Pa- ra- graf	Gru- pa / Titlu	Ar- ti- col	Ali- ne- at	Denumire indicator	Credite de angajament		Credite bugetare		Angajamente bugetare	Angajamente legale	Plati efectuate	Angajamente legale de platit	Cheltuieli efective
							aprobate la finele perioadei de raportare	trimestriale cumulate	aprobate la finele perioadei de raportare	trimestriale cumulate					
A						B	1	2	3	4	5	6	7	8=6-7	9
			20	30	30	Alte cheltuieli cu bunuri si servicii	61.000	40.000	61.000	40.000	233	233	233		15.227
			70			CHELTUIELI DE CAPITAL	3.588.000	1.958.000	3.588.000	1.958.000					406.431
			71			TITLUL XV ACTIVE NEFINANCIARE	3.588.000	1.958.000	3.588.000	1.958.000					406.431
			71	01		Active fixe	3.588.000	1.958.000	3.588.000	1.958.000					406.431
			71	01	01	Constructii	1.139.000	639.000	1.139.000	639.000					1.589
			71	01	02	Masini, echipamente si mijloace de transport	2.225.000	1.095.000	2.225.000	1.095.000					382.911
			71	01	03	Mobilier, aparatura birotica si alte active corporale	15.000	15.000	15.000	15.000					575
			71	01	30	Alte active fixe (inclusiv reparatii capitale)	209.000	209.000	209.000	209.000					21.356
6510						INVATAMANT	33.950.000	15.474.000	33.950.000	15.474.000	4.773.152	4.773.152	4.285.876	487.276	4.536.692
			01			CHELTUIELI CURENTE	33.603.000	15.151.000	33.603.000	15.151.000	4.773.152	4.773.152	4.285.876	487.276	4.520.635
			10			TITLUL I CHELTUIELI DE PERSONAL	74.000	26.000	74.000	26.000	11.873	11.873	11.873		3.931.070
			10	01		Cheltuieli salariale in bani	69.000	24.000	69.000	24.000	11.629	11.629	11.629		12.813
			10	01	11	Fond aferent platii cu ora	65.000	23.000	65.000	23.000	10.849	10.849	10.849		12.033
			10	01	15	Alocatii pentru transportul la si de la locul de munca	4.000	1.000	4.000	1.000	780	780	780		780
			10	03		Contributii	5.000	2.000	5.000	2.000	244	244	244		3.918.257
			10	03	01	Contributii de asigurari sociale de stat									3.917.986
			10	03	07	Contributia asiguratorie pentru munca	5.000	2.000	5.000	2.000	244	244	244		271
			20			TITLUL II BUNURI SI SERVICII	33.147.000	14.973.000	33.147.000	14.973.000	4.641.349	4.641.349	4.154.073	487.276	460.615
			20	01		Bunuri si servicii	6.605.000	3.665.000	6.605.000	3.665.000	405.458	405.458	387.305	18.153	401.005
			20	01	01	Furnituri de birou	390.000	254.000	390.000	254.000	16.364	16.364	16.364		15.894
			20	01	02	Materiale pentru curatenie	445.000	267.000	445.000	267.000					8.535



Capi- tol	Sub- capi- tol	Pa- ra- graf	Gru- pa / Titlu	Ar- ti- col	Ali- ne- at	Denumire indicator	Credite de angajament		Credite bugetare		Angajamente bugetare	Angajamente legale	Plati efectuate	Angajamente legale de platit	Cheltuieli efective
							aprobate la finele perioadei de raportare	trimestriale cumulate	aprobate la finele perioadei de raportare	trimestriale cumulate					
A						B	1	2	3	4	5	6	7	8=6-7	9
						documentare	123.000	74.000	123.000	74.000	467	467	467		
			20	12		Consultanta si expertiza	3.000	2.000	3.000	2.000					
			20	13		Pregatire profesionala	288.000	222.000	288.000	222.000	2.350	2.350	2.350		2.350
			20	14		Protectia muncii	14.000	14.000	14.000	14.000					
			20	30		Alte cheltuieli	200.000	108.000	200.000	108.000	1.640	1.640	1.640		2.761
			20	30	03	Prime de asigurare non-viata	3.000	3.000	3.000	3.000					
			20	30	04	Chirii	8.000	4.000	8.000	4.000					
			20	30	30	Alte cheltuieli cu bunuri si servicii	189.000	101.000	189.000	101.000	1.640	1.640	1.640		2.761
			57			TITLUL VIII ASISTENTA SOCIALA	382.000	152.000	382.000	152.000	119.930	119.930	119.930		119.930
			57	02		Ajutoare sociale	382.000	152.000	382.000	152.000	119.930	119.930	119.930		119.930
			57	02	02	Ajutoare sociale in natura	382.000	152.000	382.000	152.000	119.930	119.930	119.930		119.930
			59			TITLUL XI ALTE CHELTUIELI									9.020
			59	01		Burse									9.020
			70			CHELTUIELI DE CAPITAL	347.000	323.000	347.000	323.000					16.057
			71			TITLUL XV ACTIVE NEFINANCIARE	347.000	323.000	347.000	323.000					16.057
			71	01		Active fixe	347.000	323.000	347.000	323.000					16.057
			71	01	01	Constructii									2.486
			71	01	02	Masini, echipamente si mijloace de transport	100.000	100.000	100.000	100.000					729
			71	01	03	Mobilier, aparatura birotica si alte active corporale	158.000	134.000	158.000	134.000					9.711
			71	01	30	Alte active fixe (inclusiv reparatii capitale)	89.000	89.000	89.000	89.000					3.131
6710						CULTURA, RECREERE SI RELIGIE	4.935.000	1.672.000	4.935.000	1.672.000	464.873	464.873	464.873		535.686
			01			CHELTUIELI CURENTE	4.930.000	1.672.000	4.930.000	1.672.000	464.873	464.873	464.873		535.686
			10			TITLUL I CHELTUIELI DE PERSONAL	1.673.000	412.000	1.673.000	412.000	309.613	309.613	309.613		322.053

Capi- tol	Sub- capi- tol	Pa- ra- graf	Gru- pa / Titlu	Ar- ti- col	Ali- ne- at	Denumire indicator	Credite de angajament		Credite bugetare		Angajamente bugetare	Angajamente legale	Plati efectuate	Angajamente legale de platit	Cheltuieli efective
							aprobrate la finele perioadei de raportare	trimestriale cumulate	aprobrate la finele perioadei de raportare	trimestriale cumulate					
A						B	1	2	3	4	5	6	7	8=6-7	9
			10	01		Cheltuieli salariale in bani	1.600.000	400.000	1.600.000	400.000	302.854	302.854	302.854		314.858
			10	01	01	Salarii de baza	1.540.000	385.000	1.540.000	385.000	292.527	292.527	292.527		304.601
			10	01	17	Indemnizatii de hrana	60.000	15.000	60.000	15.000	10.327	10.327	10.327		10.257
			10	02		Cheltuieli salariale in natura	25.000		25.000						
			10	02	06	Vouchere de vacanta	25.000		25.000						
			10	03		Contributii	48.000	12.000	48.000	12.000	6.759	6.759	6.759		7.195
			10	03	07	Contributia asiguratorie pentru munca	48.000	12.000	48.000	12.000	6.759	6.759	6.759		7.195
			20			TITLUL II BUNURI SI SERVICII	257.000	60.000	257.000	60.000	36.060	36.060	36.060		34.833
			20	01		Bunuri si servicii	232.000	60.000	232.000	60.000	36.060	36.060	36.060		34.833
			20	01	01	Furnituri de birou	9.000	2.000	9.000	2.000					
			20	01	02	Materiale pentru curatenie	8.000	2.000	8.000	2.000					
			20	01	03	Incalzit, iluminat si forta motrica	7.000	2.000	7.000	2.000					
			20	01	04	Apa, canal si salubritate	5.000	1.000	5.000	1.000	663	663	663		633
			20	01	05	Carburanti si lubrifianti	8.000	3.000	8.000	3.000	3.000	3.000	3.000		
			20	01	08	Posta, telecomunicatii, radio, tv, internet	80.000	20.000	80.000	20.000	14.558	14.558	14.558		14.558
			20	01	30	Alte bunuri si servicii pentru intretinere si functionare	115.000	30.000	115.000	30.000	17.839	17.839	17.839		19.642
			20	02		Reparatii curente	10.000		10.000						
			20	05		Bunuri de natura obiectelor de inventar	5.000		5.000						
			20	05	30	Alte obiecte de inventar	5.000		5.000						
			20	13		Pregatire profesionala	10.000		10.000						
			59			TITLUL XI ALTE CHELTUIELI	3.000.000	1.200.000	3.000.000	1.200.000	119.200	119.200	119.200		178.800
			59	11		Asociatii si fundatii	1.000.000	500.000	1.000.000	500.000					
			59	22		Actiuni cu caracter stiintific si social-cultural	2.000.000	700.000	2.000.000	700.000	119.200	119.200	119.200		178.800



Capi- tol	Sub- capi- tol	Pa- ra- graf	Gru- pa / Titlu	Ar- ti- col	Ali- ne- at	Denumire indicator	Credite de angajament		Credite bugetare		Angajamente bugetare	Angajamente legale	Plati efectuate	Angajamente legale de platit	Cheltuieli efective
							aprobat la finele perioadei de raportare	trimestriale cumulate	aprobat la finele perioadei de raportare	trimestriale cumulate					
A						B	1	2	3	4	5	6	7	8=6-7	9
			70			CHELTUIELI DE CAPITAL	5.000		5.000						
			71			TITLUL XV ACTIVE NEFINANCIARE	5.000		5.000						
			71	01		Active fixe	5.000		5.000						
			71	01	03	Mobilier, aparatura birotica si alte active corporale	5.000		5.000						
6810						ASIGURARI SI ASISTENTA SOCIALA	5.180.000	1.740.000	5.180.000	1.740.000	1.740.000	1.740.000	742.519	997.481	827.270
			01			CHELTUIELI CURENTE	4.718.000	1.740.000	4.718.000	1.740.000	1.740.000	1.740.000	742.519	997.481	777.169
			20			TITLUL II BUNURI SI SERVICII	4.718.000	1.740.000	4.718.000	1.740.000	1.740.000	1.740.000	742.519	997.481	777.169
			20	01		Bunuri si servicii	4.118.000	1.572.000	4.118.000	1.572.000	1.572.000	1.572.000	698.050	873.950	712.084
			20	01	01	Furnituri de birou	43.000	10.000	43.000	10.000	10.000	10.000	3.348	6.652	12.014
			20	01	04	Apa, canal si salubritate	29.000	6.000	29.000	6.000	6.000	6.000	2.737	3.263	2.737
			20	01	05	Carburanti si lubrifianti	10.000	4.000	10.000	4.000	4.000	4.000		4.000	
			20	01	06	Piese de schimb	44.000	6.000	44.000	6.000	6.000	6.000		6.000	490
			20	01	08	Posta, telecomunicatii, radio, tv, internet	75.000	18.000	75.000	18.000	18.000	18.000	9.229	8.771	9.229
			20	01	09	Materiale si prestari de servicii cu caracter functional	161.000	28.000	161.000	28.000	28.000	28.000	18.616	9.384	22.307
			20	01	30	Alte bunuri si servicii pentru intretinere si functionare	3.756.000	1.500.000	3.756.000	1.500.000	1.500.000	1.500.000	664.120	835.880	665.307
			20	02		Reparatii curente	60.000	15.000	60.000	15.000	15.000	15.000	3.774	11.226	4.672
			20	04		Medicamente si materiale sanitare	307.000	89.000	307.000	89.000	89.000	89.000	18.628	70.372	53.451
			20	04	01	Medicamente	45.000	11.000	45.000	11.000	11.000	11.000	2.451	8.549	3.047
			20	04	02	Materiale sanitare	192.000	58.000	192.000	58.000	58.000	58.000	14.239	43.761	40.932
			20	04	04	Dezinfectanti	70.000	20.000	70.000	20.000	20.000	20.000	1.938	18.062	9.472
			20	05		Bunuri de natura obiectelor de inventar	121.000	48.000	121.000	48.000	48.000	48.000	19.080	28.920	
			20	05	01	Uniforme si echipament	21.000	8.000	21.000	8.000	8.000	8.000		8.000	

Capi- tol	Sub- capi- tol	Pa- ra- graf	Gru- pa / Titlu	Ar- ti- col	Ali- ne- at	Denumire indicator	Credite de angajament		Credite bugetare		Angajamente bugetare	Angajamente legale	Plati efectuate	Angajamente legale de platit	Cheltuieli efective
							aprobat la finele perioadei de raportare	trimestriale cumulate	aprobat la finele perioadei de raportare	trimestriale cumulate					
A						B	1	2	3	4	5	6	7	8=6-7	9
			20	05	30	Alte obiecte de inventar	100.000	40.000	100.000	40.000	40.000	40.000	19.080	20.920	
			20	13		Pregatire profesionala	65.000	8.000	65.000	8.000	8.000	8.000		8.000	870
			20	14		Protectia muncii	15.000	3.000	15.000	3.000	3.000	3.000	2.570	430	2.570
			20	30		Alte cheltuieli	32.000	5.000	32.000	5.000	5.000	5.000	417	4.583	3.522
			20	30	01	Reclama si publicitate	11.000	2.000	11.000	2.000	2.000	2.000	417	1.583	
			20	30	30	Alte cheltujeli cu bunuri si servicii	21.000	3.000	21.000	3.000	3.000	3.000		3.000	3.522
			70			CHELTUIELI DE CAPITAL	462.000		462.000						50.101
			71			TITLUL XV ACTIVE NEFINANCIARE	462.000		462.000						50.101
			71	01		Active fixe	462.000		462.000						50.101
			71	01	03	Mobilier, aparatura birotica si alte active corporale	320.000		320.000						26.912
			71	01	30	Alte active fixe (inclusiv reparatii capitale)	142.000		142.000						23.189
7010						LOCUINTE, SERVICII SI DEZVOLTARE PUBLICA	59.674.000	33.978.000	59.674.000	33.978.000	6.275.964	6.275.964	5.397.259	878.705	8.409.050
			01			CHELTUIELI CURENTE	28.810.000	11.995.000	28.810.000	11.995.000	6.148.123	6.148.123	5.269.418	878.705	7.853.993
			10			TITLUL I CHELTUIELI DE PERSONAL	11.640.000	3.020.000	11.640.000	3.020.000	2.195.051	2.195.051	2.195.051		2.269.029
			10	01		Cheltuieli salariale in bani	11.247.000	2.813.000	11.247.000	2.813.000	2.147.616	2.147.616	2.147.616		2.219.171
			10	01	01	Salarii de baza	10.800.000	2.700.000	10.800.000	2.700.000	2.065.645	2.065.645	2.065.645		2.133.189
			10	01	06	Alte sporuri	35.000	9.000	35.000	9.000	7.486	7.486	7.486		7.910
			10	01	15	Alocatii pentru transportul la si de la locul de munca	12.000	4.000	12.000	4.000	2.160	2.160	2.160		3.280
			10	01	17	Indemnizatii de hrana	400.000	100.000	400.000	100.000	72.325	72.325	72.325		74.792
			10	02		Cheltuieli salariale in natura	141.000	141.000	141.000	141.000					
			10	02	06	Vouchere de vacanta	141.000	141.000	141.000	141.000					
			10	03		Contributii	252.000	66.000	252.000	66.000	47.435	47.435	47.435		49.858
			10	03	07	Contributia asiguratorie pentru munca	252.000	66.000	252.000	66.000	47.435	47.435	47.435		49.858







Capi- tol	Sub- capi- tol	Pa- ra- graf	Gru- pa / Titlu	Ar- ti- col	Ali- ne- at	Denumire indicator	Credite de angajament		Credite bugetare		Angajamente bugetare	Angajamente legale	Plati efectuate	Angajamente legale de platit	Cheltuieli efective
							aprobate la finele perioadei de raportare	trimestriale cumulate	aprobate la finele perioadei de raportare	trimestriale cumulate					
A						B	1	2	3	4	5	6	7	8=6-7	9
						internet	10.000		10.000						
	20	01	09			Materiale si prestari de servicii cu caracter functional	3.000.000	6.000	3.000.000	6.000	5.433	5.433	5.433		4.784
	20	01	30			Alte bunuri si servicii pentru intretinere si functionare	2.000.000	15.000	2.000.000	15.000	12.570	12.570	12.570		12.570
	20	02				Reparatii curente	50.000		50.000						
	20	03				Hrana	25.000	2.000	25.000	2.000	920	920	920		920
	20	03	01			Hrana pentru oameni	25.000	2.000	25.000	2.000	920	920	920		920
	20	04				Medicamente si materiale sanitare	20.000		20.000						
	20	04	02			Materiale sanitare	10.000		10.000						
	20	04	04			Dezinfectanti	10.000		10.000						
	20	05				Bunuri de natura obiectelor de inventar	1.250.000	15.000	1.250.000	15.000	14.590	14.590	14.590		
	20	05	01			Uniforme si echipament	1.000.000		1.000.000						
	20	05	30			Alte obiecte de inventar	250.000	15.000	250.000	15.000	14.590	14.590	14.590		
	20	06				Deplasari, detasari, transferari	50.000		50.000						
	20	06	01			Deplasari interne, detasari, transferari	50.000		50.000						
	20	11				Carti, publicatii si materiale documentare	15.000		15.000						
	20	12				Consultanta si expertiza	250.000	120.000	250.000	120.000	39.270	39.270		39.270	39.270
	20	13				Pregatire profesionala	200.000	2.000	200.000	2.000	2.595	2.595	2.595		2.595
	20	14				Protectia muncii	100.000	15.000	100.000	15.000	14.440	14.440	14.440		12.000
	20	30				Alte cheltuieli	4.800.000		4.800.000						
	20	30	01			Reclama si publicitate	300.000		300.000						
	20	30	03			Prime de asigurare non-viata	3.000.000		3.000.000						
	20	30	30			Alte cheltuieli cu bunuri si servicii	1.500.000		1.500.000						
	70					CHELTUIELI DE CAPITAL	77.100.000	20.000	77.100.000	20.000	10.177	10.177		10.177	8.851

Capi- tol	Sub- capi- tol	Pa- ra- graf	Gru- pa / Titlu	Ar- ti- col	Ali- ne- at	Denumire indicator	Credite de angajament		Credite bugetare		Angajamente bugetare	Angajamente legale	Plati efectuate	Angajamente legale de platit	Cheltuieli efective
							aprobate la finele perioadei de raportare	trimestriale cumulate	aprobate la finele perioadei de raportare	trimestriale cumulate					
A						B	1	2	3	4	5	6	7	8=6-7	9
			71			TITLUL XV ACTIVE NEFINANCIARE	77.100.000	20.000	77.100.000	20.000	10.177	10.177		10.177	8.851
			71	01		Active fixe	77.100.000	20.000	77.100.000	20.000	10.177	10.177		10.177	8.851
			71	01	01	Constructii	20.000.000	20.000	20.000.000	20.000	10.177	10.177		10.177	
			71	01	02	Masini, echipamente si mijloace de transport	56.000.000		56.000.000						
			71	01	03	Mobilier, aparatura birotica si alte active corporale	1.000.000		1.000.000						8.851
			71	01	30	Alte active fixe (inclusiv reparatii capitale)	100.000		100.000						
			84			TITLUL XV PLATI EFECTUATE IN ANII PRECEDENTI SI RECUPERATE IN ANUL CURENT					-942	-942	-942		
			85			Titlul XXI PLATI EFECTUATE IN ANII PRECEDENTI SI RECUPERATE IN ANUL CURENT					-942	-942	-942		
			85	01		Plati efectuate in anii precedenti si recuperate in anul curent					-942	-942	-942		
			85	01	01	Plati efectuate in anii precedenti si recuperate in anul curent (SE)					-942	-942	-942		

ROMANIA  
Conducatorul institutiei,

Conducatorul compartimentului

## MUNICIPIUL BUCURESTI

**DETALIEREA CHELTUIELILOR  
INSTITUTII PUBLICE FINANTATE DIN VENITURI PROPRII  
SI SUBVENTII DIN BUGETUL LOCAL  
SECTIUNEA DE FUNCTIONARE  
31.03.2023**

Pag. 1 - lei-

Capi- tol	Sub- capi- tol	Pa- ra- graf	Gru- pa / Titlu	Ar- ti- col	Ali- ne- at	Denumire indicator	Credite de angajament		Credite bugetare		Angajamente bugetare	Angajamente legale	Plati efectuate	Angajamente legale de platit	Cheltuieli efective
							aprobate la finele perioadei de raportare	trimestriale cumulate	aprobate la finele perioadei de raportare	trimestriale cumulate					
A						B	1	2	3	4	5	6	7	8=6-7	9
5010						TOTAL CHELTUIELI DIN VENITURI PROPRII SI SUBVENTII	153.574.000	50.878.000	153.574.000	50.878.000	38.478.830	38.478.830	23.981.387	14.497.443	27.452.012
01						CHELTUIELI CURENTE	153.574.000	50.878.000	153.574.000	50.878.000	38.482.531	38.482.531	23.985.088	14.497.443	27.452.012
10						TITLUL I CHELTUIELI DE PERSONAL	74.122.000	20.479.000	74.122.000	20.479.000	23.946.021	23.946.021	14.397.857	9.548.164	19.014.398
10 01						Cheltuieli salariale in bani	68.023.000	18.603.000	68.023.000	18.603.000	22.456.402	22.456.402	13.256.279	9.200.123	13.937.824
10 01 01						Salarii de baza	66.114.000	18.035.000	66.114.000	18.035.000	21.806.824	21.806.824	12.882.360	8.924.464	13.550.669
10 01 06						Alte sporuri	775.000	313.000	775.000	313.000	189.146	189.146	186.210	2.936	192.744
10 01 11						Fond aferent platii cu ora	65.000	23.000	65.000	23.000	10.849	10.849	10.849		12.033
10 01 12						Indemnizatii platite unor persoane din afara unitatii	14.000	1.000	14.000	1.000	4.000	4.000	148	3.852	
10 01 15						Alocatii pentru transportul la si de la locul de munca	16.000	5.000	16.000	5.000	2.940	2.940	2.940		4.060
10 01 17						Indemnizatii de hrana	984.000	225.000	984.000	225.000	442.643	442.643	173.772	268.871	178.318
10 01 30						Alte drepturi salariale in bani	55.000	1.000	55.000	1.000					
10 02						Cheltuieli salariale in natura	4.655.000	1.433.000	4.655.000	1.433.000	962.719	962.719	846.719	116.000	845.442
10 02 02						Norme de hrana	3.854.000	1.292.000	3.854.000	1.292.000	846.719	846.719	846.719		845.442
10 02 06						Vouchere de vacanta	801.000	141.000	801.000	141.000	116.000	116.000		116.000	
10 03						Contributii	1.444.000	443.000	1.444.000	443.000	526.900	526.900	294.859	232.041	4.231.132
10 03 01						Contributii de asigurari sociale de stat									3.917.986
10 03 07						Contributia asiguratorie pentru munca	1.444.000	443.000	1.444.000	443.000	526.900	526.900	294.859	232.041	313.146
20						TITLUL II BUNURI SI SERVICII	72.524.000	25.633.000	72.524.000	25.633.000	13.437.509	13.437.509	8.515.680	4.921.829	5.514.345
20 01						Bunuri si servicii	33.604.000	11.574.000	33.604.000	11.574.000	7.089.787	7.089.787	4.119.665	2.970.122	4.873.146
20 01 01						Furnituri de birou	732.000	361.000	732.000	361.000	130.237	130.237	73.753	56.484	71.220
20 01 02						Materiale pentru curatenie	703.000	305.000	703.000	305.000	7.253	7.253	5.878	1.375	16.226
20 01 03						Incalzit, iluminat si forta motrica	7.401.000	3.072.000	7.401.000	3.072.000	2.168.564	2.168.564	1.635.733	532.831	1.835.734





Capi- tol	Sub- capi- tol	Pa- ra- graf	Gru- pa / Titlu	Ar- fi- col	Ali- ne- at	Denumire indicator	Credite de angajament		Credite bugetare		Angajamente bugetare	Angajamente legale	Plati efectuate	Angajamente legale de platit	Cheltuieli efective
							aprobat la finele perioadei de raportare	trimestriale cumulate	aprobat la finele perioadei de raportare	trimestriale cumulate					
A						B	1	2	3	4	5	6	7	8=6-7	9
						documentare	139.000	75.000	139.000	75.000	467	467	467		
	20	12				Consultanta si expertiza	428.000	278.000	428.000	278.000	58.087	58.087	8.925	49.162	55.083
	20	13				Pregatire profesionala	783.000	322.000	783.000	322.000	36.885	36.885	18.885	18.000	19.755
	20	14				Protectia muncii	139.000	33.000	139.000	33.000	17.440	17.440	17.010	430	15.138
	20	15				Munitie, furnituri si armament de natura activelor fixe pentru armata	6.000	3.000	6.000	3.000					
	20	25				Cheltuieli judiciare si extrajudiciare derivate din actiuni in reprezentarea intereselor statului, potrivit dispozitiilor legale	71.000	65.000	71.000	65.000	5.475	5.475	5.475		5.475
	20	30				Alte cheltuieli	7.320.000	1.375.000	7.320.000	1.375.000	238.125	238.125	100.904	137.221	131.569
	20	30	01			Reclama si publicitate	818.000	506.000	818.000	506.000	2.351	2.351	768	1.583	351
	20	30	03			Prime de asigurare non-viata	3.303.000	103.000	3.303.000	103.000	59.511	59.511	59.511		59.511
	20	30	04			Chirii	398.000	314.000	398.000	314.000	120.000	120.000	15.228	104.772	15.228
	20	30	30			Alte cheltuieli cu bunuri si servicii	2.801.000	452.000	2.801.000	452.000	56.263	56.263	25.397	30.866	56.479
	57					TITLUL VIII ASISTENTA SOCIALA	382.000	152.000	382.000	152.000	119.930	119.930	119.930		119.930
	57	02				Ajutoare sociale	382.000	152.000	382.000	152.000	119.930	119.930	119.930		119.930
	57	02	02			Ajutoare sociale in natura	382.000	152.000	382.000	152.000	119.930	119.930	119.930		119.930
	59					TITLUL XI ALTE CHELTUIELI	6.546.000	4.614.000	6.546.000	4.614.000	979.071	979.071	951.621	27.450	2.803.339
	59	01				Burse									9.020
	59	11				Asociatii si fundatii	1.000.000	500.000	1.000.000	500.000					
	59	17				Despagubiri civile	3.370.000	3.370.000	3.370.000	3.370.000	798.020	798.020	798.020		2.571.398
	59	22				Actiuni cu caracter stiintific si social-cultural	2.000.000	700.000	2.000.000	700.000	119.200	119.200	119.200		178.800
	59	40				Sume aferente persoanelor cu handicap neincadrate	176.000	44.000	176.000	44.000	61.851	61.851	34.401	27.450	44.121

Capi- tol	Sub- capi- tol	Pa- ra- graf	Gru- pa / Titlu	Ar- fi- col	Ali- ne- at	Denumire indicator	Credite de angajament		Credite bugetare		Angajamente bugetare	Angajamente legale	Plati efectuate	Angajamente legale de platit	Cheltuieli efective
							aprobrate la finele perioadei de raportare	trimestriale cumulate	aprobrate la finele perioadei de raportare	trimestriale cumulate					
A						B	1	2	3	4	5	6	7	8=6-7	9
			84			PLATI EFECTUATE IN ANII PRECEDENTI SI RECUPERATE IN ANUL CURENT					-3.701	-3.701	-3.701		
			85			Titlul XXI PLATI EFECTUATE IN ANII PRECEDENTI SI RECUPERATE IN ANUL CURENT					-3.701	-3.701	-3.701		
			85	01		Plati efectuate in anii precedenti si recuperate in anul curent					-3.701	-3.701	-3.701		
			85	01	01	Plati efectuate in anii precedenti si recuperate in anul curent (SF)					-3.701	-3.701	-3.701		
5410						ALTE SERVICII PUBLICE GENERALE	14.946.000	3.816.000	14.946.000	3.816.000	14.946.000	14.946.000	2.910.190	12.035.810	2.915.613
			01			CHELTUIELI CURENTE	14.946.000	3.816.000	14.946.000	3.816.000	14.946.000	14.946.000	2.910.190	12.035.810	2.915.613
			10			TITLUL I CHELTUIELI DE PERSONAL	11.735.000	2.906.000	11.735.000	2.906.000	11.735.000	11.735.000	2.245.737	9.489.263	2.410.359
			10	01		Cheltuieli salariale in bani	11.339.000	2.836.000	11.339.000	2.836.000	11.339.000	11.339.000	2.196.460	9.142.540	2.357.331
			10	01	01	Salarii de baza	11.000.000	2.750.000	11.000.000	2.750.000	11.000.000	11.000.000	2.129.522	8.870.478	2.289.053
			10	01	12	Indemnizatii platite unor persoane din afara unitatii	4.000	1.000	4.000	1.000	4.000	4.000	148	3.852	
			10	01	17	Indemnizatii de hrana	335.000	85.000	335.000	85.000	335.000	335.000	66.790	268.210	68.278
			10	02		Cheltuieli salariale in natura	116.000		116.000		116.000	116.000		116.000	
			10	02	06	Vouchere de vacanta	116.000		116.000		116.000	116.000		116.000	
			10	03		Contributii	280.000	70.000	280.000	70.000	280.000	280.000	49.277	230.723	53.028
			10	03	07	Contributia asiguratorie pentru munca	280.000	70.000	280.000	70.000	280.000	280.000	49.277	230.723	53.028
			20			TITLUL II BUNURI SI SERVICII	3.175.000	901.000	3.175.000	901.000	3.175.000	3.175.000	655.903	2.519.097	496.254
			20	01		Bunuri si servicii	1.485.000	453.000	1.485.000	453.000	1.485.000	1.485.000	238.951	1.246.049	242.577
			20	01	01	Furnituri de birou	50.000	15.000	50.000	15.000	50.000	50.000	15.100	34.900	
			20	01	03	Incalzit, iluminat si forta motrica	300.000	100.000	300.000	100.000	300.000	300.000	28.489	271.511	28.489
			20	01	04	Apa, canal si salubritate	30.000	10.000	30.000	10.000	30.000	30.000	2.408	27.592	2.408

Capi- tol	Sub- capi- tol	Pa- ra- graf	Gru- pa / Titlu	Ar- ti- col	Ali- ne- at	Denumire indicator	Credite de angajament		Credite bugetare		Angajamente bugetare	Angajamente legale	Plati efectuate	Angajamente legale de platit	Cheltuieli efective
							aprobate la finele perioadei de raportare	trimestriale cumulate	aprobate la finele perioadei de raportare	trimestriale cumulate					
A						B	1	2	3	4	5	6	7	8=6-7	9
			20	01	05	Carburanti si lubrifianti	5.000		5.000		5.000	5.000		5.000	
			20	01	08	Posta, telecomunicatii, radio, tv, internet	180.000	50.000	180.000	50.000	180.000	180.000	33.686	146.314	33.364
			20	01	30	Alte bunuri si servicii pentru intretinere si functionare	920.000	278.000	920.000	278.000	920.000	920.000	159.268	760.732	178.316
			20	02		Reparatii curente	900.000	200.000	900.000	200.000	900.000	900.000	199.420	700.580	199.420
			20	05		Bunuri de natura obiectelor de inventar	630.000	200.000	630.000	200.000	630.000	630.000	198.290	431.710	35.015
			20	05	30	Alte obiecte de inventar	630.000	200.000	630.000	200.000	630.000	630.000	198.290	431.710	35.015
			20	13		Pregatire profesionala	10.000		10.000		10.000	10.000		10.000	
			20	30		Alte cheltuieli	150.000	48.000	150.000	48.000	150.000	150.000	19.242	130.758	19.242
			20	30	04	Chirii	120.000	40.000	120.000	40.000	120.000	120.000	15.228	104.772	15.228
			20	30	30	Alte cheltuieli cu bunuri si servicii	30.000	8.000	30.000	8.000	30.000	30.000	4.014	25.986	4.014
			59			TITLUL XI ALTE CHELTUIELI	36.000	9.000	36.000	9.000	36.000	36.000	8.550	27.450	9.000
			59	40		Sume aferente persoanelor cu handicap neincadrate	36.000	9.000	36.000	9.000	36.000	36.000	8.550	27.450	9.000
6110						ORDINE PUBLICA SI SIGURANTA NATIONALA	45.772.000	15.450.000	45.772.000	15.450.000	9.500.098	9.500.098	9.500.098		9.966.756
			01			CHELTUIELI CURENTE	45.772.000	15.450.000	45.772.000	15.450.000	9.500.098	9.500.098	9.500.098		9.966.756
			10			TITLUL I CHELTUIELI DE PERSONAL	41.000.000	13.267.000	41.000.000	13.267.000	8.903.836	8.903.836	8.903.836		9.290.249
			10	01		Cheltuieli salariale in bani	36.000.000	11.700.000	36.000.000	11.700.000	7.882.075	7.882.075	7.882.075		8.259.433
			10	01	01	Salarii de baza	35.300.000	11.400.000	35.300.000	11.400.000	7.703.351	7.703.351	7.703.351		8.077.535
			10	01	06	Alte sporuri	700.000	300.000	700.000	300.000	178.724	178.724	178.724		181.898
			10	02		Cheltuieli salariale in natura	4.300.000	1.292.000	4.300.000	1.292.000	846.719	846.719	846.719		845.442
			10	02	02	Norme de hrana	3.854.000	1.292.000	3.854.000	1.292.000	846.719	846.719	846.719		845.442
			10	02	06	Vouchere de vacanta	446.000		446.000						
			10	03		Contributii	700.000	275.000	700.000	275.000	175.042	175.042	175.042		185.374
			10	03	07	Contributia asiguratorie pentru munca	700.000	275.000	700.000	275.000	175.042	175.042	175.042		185.374



Capi- tol	Sub- capi- tol	Pa- ra- graf	Gru- pa / Titlu	Ar- ti- col	Ali- ne- at	Denumire indicator	Credite de angajament		Credite bugetare		Angajamente bugetare	Angajamente legale	Plati efectuate	Angajamente legale de platit	Cheltuieli efective
							aprobate la finele perioadei de raportare	trimestriale cumulate	aprobate la finele perioadei de raportare	trimestriale cumulate					
A						B	1	2	3	4	5	6	7	8=6-7	9
			20	25		activelor fixe pentru armata	6.000	3.000	6.000	3.000					
						Cheltuieli judiciare si extrajudiciare derivate din actiuni in reprezentarea intereselor statului, potrivit dispozitiilor legale	36.000	30.000	36.000	30.000	2.675	2.675	2.675		2.675
			20	30		Alte cheltuieli	638.000	414.000	638.000	414.000	60.095	60.095	60.095		75.089
			20	30	01	Reclama si publicitate	7.000	4.000	7.000	4.000	351	351	351		351
			20	30	03	Prime de asigurare non-viata	300.000	100.000	300.000	100.000	59.511	59.511	59.511		59.511
			20	30	04	Chirii	270.000	270.000	270.000	270.000					
			20	30	30	Alte cheltuieli cu bunuri si servicii	61.000	40.000	61.000	40.000	233	233	233		15.227
6510						INVATAMANT	33.603.000	15.151.000	33.603.000	15.151.000	4.773.152	4.773.152	4.285.876	487.276	4.520.635
			01			CHELTUIELI CURENTE	33.603.000	15.151.000	33.603.000	15.151.000	4.773.152	4.773.152	4.285.876	487.276	4.520.635
			10			TITLUL I CHELTUIELI DE PERSONAL	74.000	26.000	74.000	26.000	11.873	11.873	11.873		3.931.070
			10	01		Cheltuieli salariale in bani	69.000	24.000	69.000	24.000	11.629	11.629	11.629		12.813
			10	01	11	Fond aferent platii cu ora	65.000	23.000	65.000	23.000	10.849	10.849	10.849		12.033
			10	01	15	Alocatii pentru transportul la si de la locul de munca	4.000	1.000	4.000	1.000	780	780	780		780
			10	03		Contributii	5.000	2.000	5.000	2.000	244	244	244		3.918.257
			10	03	01	Contributii de asigurari sociale de stat									3.917.986
			10	03	07	Contributia asiguratorie pentru munca	5.000	2.000	5.000	2.000	244	244	244		271
			20			TITLUL II BUNURI SI SERVICII	33.147.000	14.973.000	33.147.000	14.973.000	4.641.349	4.641.349	4.154.073	487.276	460.615
			20	01		Bunuri si servicii	6.605.000	3.665.000	6.605.000	3.665.000	405.458	405.458	387.305	18.153	401.005
			20	01	01	Furnituri de birou	390.000	254.000	390.000	254.000	16.364	16.364	16.364		15.894
			20	01	02	Materiale pentru curatenie	445.000	267.000	445.000	267.000					8.535
			20	01	03	Incalzit, iluminat si forta motrica	1.254.000	470.000	1.254.000	470.000	94.469	94.469	79.255	15.214	80.460

Capi- tol	Sub- capi- tol	Pa- ra- graf	Gru- pa / Titlu	Ar- ti- col	Ali- ne- at	Denumire indicator	Credite de angajament		Credite bugetare		Angajamente bugetare	Angajamente legale	Plati efectuate	Angajamente legale de platit	Cheltuieli efective
							aprobate la finele perioadei de raportare	trimestriale cumulate	aprobate la finele perioadei de raportare	trimestriale cumulate					
A						B	1	2	3	4	5	6	7	8=6-7	9
			20	01	04	Apa, canal si salubritate	221.000	79.000	221.000	79.000	10.097	10.097	10.097		10.097
			20	01	05	Carburanti si lubrifianti	67.000	35.000	67.000	35.000	5.268	5.268	5.268		5.268
			20	01	06	Piese de schimb	37.000	27.000	37.000	27.000					
			20	01	07	Transport	85.000	50.000	85.000	50.000	6.934	6.934	6.934		6.934
			20	01	08	Posta, telecomunicatii, radio, tv, internet	531.000	344.000	531.000	344.000	19.364	19.364	16.521	2.843	19.364
			20	01	09	Materiale si prestari de servicii cu caracter functional	215.000	111.000	215.000	111.000	4.068	4.068	4.068		1.582
			20	01	30	Alte bunuri si servicii pentru intretinere si functionare	3.360.000	2.028.000	3.360.000	2.028.000	248.894	248.894	248.798	96	252.871
			20	02		Reparatii curente	179.000	62.000	179.000	62.000	2.416	2.416	2.416		936
			20	03		Hrana	24.472.000	9.895.000	24.472.000	9.895.000	4.205.355	4.205.355	3.738.638	466.717	47.417
			20	03	01	Hrana pentru oameni	24.472.000	9.895.000	24.472.000	9.895.000	4.205.355	4.205.355	3.738.638	466.717	47.417
			20	04		Medicamente si materiale sanitare	23.000	13.000	23.000	13.000	200	200	200		200
			20	04	01	Medicamente	16.000	10.000	16.000	10.000	200	200	200		200
			20	04	02	Materiale sanitare	7.000	3.000	7.000	3.000					
			20	05		Bunuri de natura obiectelor de inventar	1.056.000	792.000	1.056.000	792.000	19.216	19.216	16.810	2.406	1.699
			20	05	01	Uniforme si echipament	17.000	17.000	17.000	17.000					
			20	05	03	Lenjerie si accesorii de pat	15.000	15.000	15.000	15.000					
			20	05	30	Alte obiecte de inventar	1.024.000	760.000	1.024.000	760.000	19.216	19.216	16.810	2.406	1.699
			20	06		Deplasari, detasari, transferari	174.000	116.000	174.000	116.000	4.247	4.247	4.247		4.247
			20	06	01	Deplasari interne, detasari, transferari	171.000	114.000	171.000	114.000	4.247	4.247	4.247		4.247
			20	06	02	Deplasari in strainatate	3.000	2.000	3.000	2.000					
			20	09		Materiale de laborator	10.000	10.000	10.000	10.000					
			20	11		Carti, publicatii si materiale documentare	123.000	74.000	123.000	74.000	467	467	467		

Capi- tol	Sub- capi- tol	Pa- ra- graf	Gru- pa / Titlu	Ar- ti- col	Ali- ne- at	Denumire indicator	Credite de angajament		Credite bugetare		Angajamente bugetare	Angajamente legale	Plati efectuate	Angajamente legale de platit	Cheltuieli efective
							aprobat la finele perioadei de raportare	trimestriale cumulate	aprobat la finele perioadei de raportare	trimestriale cumulate					
A						B	1	2	3	4	5	6	7	8=6-7	9
			20	12		Consultanta si expertiza	3.000	2.000	3.000	2.000					
			20	13		Pregatire profesionala	288.000	222.000	288.000	222.000	2.350	2.350	2.350		2.350
			20	14		Protectia muncii	14.000	14.000	14.000	14.000					
			20	30		Alte cheltuieli	200.000	108.000	200.000	108.000	1.640	1.640	1.640		2.761
			20	30	03	Prime de asigurare non-viata	3.000	3.000	3.000	3.000					
			20	30	04	Chirii	8.000	4.000	8.000	4.000					
			20	30	30	Alte cheltuieli cu bunuri si servicii	189.000	101.000	189.000	101.000	1.640	1.640	1.640		2.761
			57			TITLUL VIII ASISTENTA SOCIALA	382.000	152.000	382.000	152.000	119.930	119.930	119.930		119.930
			57	02		Ajutoare sociale	382.000	152.000	382.000	152.000	119.930	119.930	119.930		119.930
			57	02	02	Ajutoare sociale in natura	382.000	152.000	382.000	152.000	119.930	119.930	119.930		119.930
			59			TITLUL XI ALTE CHELTUIELI									9.020
			59	01		Burse									9.020
6710						CULTURA, RECREERE SI RELIGIE	4.930.000	1.672.000	4.930.000	1.672.000	464.873	464.873	464.873		535.686
			01			CHELTUIELI CURENTE	4.930.000	1.672.000	4.930.000	1.672.000	464.873	464.873	464.873		535.686
			10			TITLUL I CHELTUIELI DE PERSONAL	1.673.000	412.000	1.673.000	412.000	309.613	309.613	309.613		322.053
			10	01		Cheltuieli salariale in bani	1.600.000	400.000	1.600.000	400.000	302.854	302.854	302.854		314.858
			10	01	01	Salarii de baza	1.540.000	385.000	1.540.000	385.000	292.527	292.527	292.527		304.601
			10	01	17	Indemnizatii de hrana	60.000	15.000	60.000	15.000	10.327	10.327	10.327		10.257
			10	02		Cheltuieli salariale in natura	25.000		25.000						
			10	02	06	Vouchere de vacanta	25.000		25.000						
			10	03		Contributii	48.000	12.000	48.000	12.000	6.759	6.759	6.759		7.195
			10	03	07	Contributia asiguratorie pentru munca	48.000	12.000	48.000	12.000	6.759	6.759	6.759		7.195
			20			TITLUL II BUNURI SI SERVICII	257.000	60.000	257.000	60.000	36.060	36.060	36.060		34.833
			20	01		Bunuri si servicii	232.000	60.000	232.000	60.000	36.060	36.060	36.060		34.833
			20	01	01	Furnituri de birou	9.000	2.000	9.000	2.000					
			20	01	02	Materiale pentru curatenie	8.000	2.000	8.000	2.000					





Capi- tol	Sub- capi- tol	Pa- ra- graf	Gru- pa / Titlu	Ar- fi- col	Ali- ne- at	Denumire indicator	Credite de angajament		Credite bugetare		Angajamente bugetare	Angajamente legale	Plati efectuate	Angajamente legale de platit	Cheltuieli efective
							aprobate la finele perioadei de raportare	trimestriale cumulate	aprobate la finele perioadei de raportare	trimestriale cumulate					
A						B	1	2	3	4	5	6	7	8=6-7	9
						caracter functional	161.000	28.000	161.000	28.000	28.000	28.000	18.616	9.384	22.307
	20	01	30			Alte bunuri si servicii pentru intretinere si functionare	3.756.000	1.500.000	3.756.000	1.500.000	1.500.000	1.500.000	664.120	835.880	665.307
	20	02				Reparatii curente	60.000	15.000	60.000	15.000	15.000	15.000	3.774	11.226	4.672
	20	04				Medicamente si materiale sanitare	307.000	89.000	307.000	89.000	89.000	89.000	18.628	70.372	53.451
	20	04	01			Medicamente	45.000	11.000	45.000	11.000	11.000	11.000	2.451	8.549	3.047
	20	04	02			Materiale sanitare	192.000	58.000	192.000	58.000	58.000	58.000	14.239	43.761	40.932
	20	04	04			Dezinfectanti	70.000	20.000	70.000	20.000	20.000	20.000	1.938	18.062	9.472
	20	05				Bunuri de natura obiectelor de inventar	121.000	48.000	121.000	48.000	48.000	48.000	19.080	28.920	
	20	05	01			Uniforme si echipament	21.000	8.000	21.000	8.000	8.000	8.000		8.000	
	20	05	30			Alte obiecte de inventar	100.000	40.000	100.000	40.000	40.000	40.000	19.080	20.920	
	20	13				Pregatire profesionala	65.000	8.000	65.000	8.000	8.000	8.000		8.000	870
	20	14				Protectia muncii	15.000	3.000	15.000	3.000	3.000	3.000	2.570	430	2.570
	20	30				Alte cheltuieli	32.000	5.000	32.000	5.000	5.000	5.000	417	4.583	3.522
	20	30	01			Reclama si publicitate	11.000	2.000	11.000	2.000	2.000	2.000	417	1.583	
	20	30	30			Alte cheltuieli cu bunuri si servicii	21.000	3.000	21.000	3.000	3.000	3.000		3.000	3.522
7010						LOCUINTE, SERVICII SI DEZVOLTARE PUBLICA	28.810.000	11.995.000	28.810.000	11.995.000	6.145.364	6.145.364	5.266.659	878.705	7.853.993
	01					CHELTUIELI CURENTE	28.810.000	11.995.000	28.810.000	11.995.000	6.148.123	6.148.123	5.269.418	878.705	7.853.993
	10					TITLUL I CHELTUIELI DE PERSONAL	11.640.000	3.020.000	11.640.000	3.020.000	2.195.051	2.195.051	2.195.051		2.269.029
	10	01				Cheltuieli salariale in bani	11.247.000	2.813.000	11.247.000	2.813.000	2.147.616	2.147.616	2.147.616		2.219.171
	10	01	01			Salarii de baza	10.800.000	2.700.000	10.800.000	2.700.000	2.065.645	2.065.645	2.065.645		2.133.189
	10	01	06			Alte sporuri	35.000	9.000	35.000	9.000	7.486	7.486	7.486		7.910
	10	01	15			Alocatii pentru transportul la si de la locul de munca	12.000	4.000	12.000	4.000	2.160	2.160	2.160		3.280
	10	01	17			Indemnizatii de hrana	400.000	100.000	400.000	100.000	72.325	72.325	72.325		74.792
	10	02				Cheltuieli salariale in natura	141.000	141.000	141.000	141.000					

Capi- tol	Sub- capi- tol	Pa- ra- graf	Gru- pa / Titlu	Ar- ti- col	Ali- ne- at	Denumire indicator	Credite de angajament		Credite bugetare		Angajamente bugetare	Angajamente legale	Plati efectuate	Angajamente legale de platit	Cheltuieli efective
							aprobat la finele perioadei de raportare	trimestriale cumulate	aprobat la finele perioadei de raportare	trimestriale cumulate					
A						B	1	2	3	4	5	6	7	8=6-7	9
			10	02	06	Vouchere de vacanta	141.000	141.000	141.000	141.000					
			10	03		Contributii	252.000	66.000	252.000	66.000	47.435	47.435	47.435		49.858
			10	03	07	Contributia asiguratorie pentru munca	252.000	66.000	252.000	66.000	47.435	47.435	47.435		49.858
			20			TITLUL II BUNURI SI SERVICII	13.660.000	5.570.000	13.660.000	5.570.000	3.129.201	3.129.201	2.250.496	878.705	2.978.445
			20	01		Bunuri si servicii	11.735.000	4.360.000	11.735.000	4.360.000	3.045.983	3.045.983	2.214.013	831.970	2.892.635
			20	01	01	Furnituri de birou	70.000	40.000	70.000	40.000	14.932	14.932		14.932	11.750
			20	01	02	Materiale pentru curatenie	50.000	30.000	50.000	30.000	1.375	1.375		1.375	2.915
			20	01	03	Incalzit, iluminat si forta motrica	5.400.000	2.400.000	5.400.000	2.400.000	1.712.198	1.712.198	1.466.092	246.106	1.678.210
			20	01	04	Apa, canal si salubritate	1.700.000	700.000	1.700.000	700.000	276.440	276.440	230.249	46.191	275.035
			20	01	05	Carburanti si lubrifianti	100.000	30.000	100.000	30.000					9.825
			20	01	06	Piese de schimb	65.000	20.000	65.000	20.000	469	469	469		394
			20	01	08	Posta, telecomunicatii, radio, tv, internet	200.000	50.000	200.000	50.000	42.528	42.528	40.119	2.409	35.845
			20	01	09	Materiale si prestari de servicii cu caracter functional	350.000	90.000	350.000	90.000	66.508	66.508	45.398	21.110	68.783
			20	01	30	Alte bunuri si servicii pentru intretinere si functionare	3.800.000	1.000.000	3.800.000	1.000.000	931.533	931.533	431.686	499.847	809.878
			20	02		Reparatii curente	150.000	150.000	150.000	150.000					
			20	05		Bunuri de natura obiectelor de inventar	70.000	55.000	70.000	55.000	40.211	40.211	5.248	34.963	36.242
			20	05	01	Uniforme si echipament	20.000	20.000	20.000	20.000					
			20	05	30	Alte obiecte de inventar	50.000	35.000	50.000	35.000	40.211	40.211	5.248	34.963	36.242
			20	06		Deplasari, detasari, transferari	10.000	10.000	10.000	10.000					
			20	06	01	Deplasari interne, detasari, transferari	5.000	5.000	5.000	5.000					
			20	06	02	Deplasari in strainatate	5.000	5.000	5.000	5.000					
			20	12		Consultanta si expertiza	150.000	150.000	150.000	150.000	18.817	18.817	8.925	9.892	15.813
			20	13		Pregatire profesionala	10.000	10.000	10.000	10.000					

Capi- tol	Sub- capi- tol	Pa- ra- graf	Gru- pa / Titlu	Ar- ti- col	Ali- ne- at	Denumire indicator	Credite de angajament		Credite bugetare		Angajamente bugetare	Angajamente legale	Plati efectuate	Angajamente legale de platit	Cheltuieli efective
							aprobate la finele perioadei de raportare	trimestriale cumulate	aprobate la finele perioadei de raportare	trimestriale cumulate					
A						B	1	2	3	4	5	6	7	8=6-7	9
			20	25		Cheltuieli judiciare si extrajudiciare derivate din actiuni in reprezentarea intereselor statului, potrivit dispozitiilor legale	35.000	35.000	35.000	35.000	2.800	2.800	2.800		2.800
			20	30		Alte cheltuieli	1.500.000	800.000	1.500.000	800.000	21.390	21.390	19.510	1.880	30.955
			20	30	01	Reclama si publicitate	500.000	500.000	500.000	500.000					
			20	30	30	Alte cheltuieli cu bunuri si servicii	1.000.000	300.000	1.000.000	300.000	21.390	21.390	19.510	1.880	30.955
			59			TITLUL XI ALTE CHELTUIELI	3.510.000	3.405.000	3.510.000	3.405.000	823.871	823.871	823.871		2.606.519
			59	17		Despagubiri civile	3.370.000	3.370.000	3.370.000	3.370.000	798.020	798.020	798.020		2.571.398
			59	40		Sume aferente persoanelor cu handicap neincadrate	140.000	35.000	140.000	35.000	25.851	25.851	25.851		35.121
			84			PLATI EFECTUATE IN ANII PRECEDENTI SI RECUPERATE IN ANUL CURENT					-2.759	-2.759	-2.759		
			85			Titlul XXI PLATI EFECTUATE IN ANII PRECEDENTI SI RECUPERATE IN ANUL CURENT					-2.759	-2.759	-2.759		
			85	01		Plati efectuate in anii precedenti si recuperate in anul curent					-2.759	-2.759	-2.759		
			85	01	01	Plati efectuate in anii precedenti si recuperate in anul curent (SF)					-2.759	-2.759	-2.759		
7410						PROTECTIA MEDIULUI	20.795.000	1.054.000	20.795.000	1.054.000	909.343	909.343	811.172	98.171	882.160
			01			CHELTUIELI CURENTE	20.795.000	1.054.000	20.795.000	1.054.000	910.285	910.285	812.114	98.171	882.160
			10			TITLUL I CHELTUIELI DE PERSONAL	8.000.000	848.000	8.000.000	848.000	790.648	790.648	731.747	58.901	791.638
			10	01		Cheltuieli salariale in bani	7.768.000	830.000	7.768.000	830.000	773.228	773.228	715.645	57.583	774.218
			10	01	01	Salarii de baza	7.474.000	800.000	7.474.000	800.000	745.301	745.301	691.315	53.986	746.291
			10	01	06	Alte sporuri	40.000	4.000	40.000	4.000	2.936	2.936		2.936	2.936

Capi- tol	Sub- capi- tol	Pa- ra- graf	Gru- pa / Titlu	Ar- ti- col	Ali- ne- at	Denumire indicator	Credite de angajament		Credite bugetare		Angajamente bugetare	Angajamente legale	Plati efectuate	Angajamente legale de platit	Cheltuieli efective
							aprobate la finele perioadei de raportare	trimestriale cumulate	aprobate la finele perioadei de raportare	trimestriale cumulate					
A						B	1	2	3	4	5	6	7	8=6-7	9
			10	01	12	Indemnizatii platite unor persoane din afara unitatii	10.000		10.000						
			10	01	17	Indemnizatii de hrana	189.000	25.000	189.000	25.000	24.991	24.991	24.330	661	24.991
			10	01	30	Alte drepturi salariale in bani	55.000	1.000	55.000	1.000					
			10	02		Cheltuieli salariale in natura	73.000		73.000						
			10	02	06	Vouchere de vacanta	73.000		73.000						
			10	03		Contributii	159.000	18.000	159.000	18.000	17.420	17.420	16.102	1.318	17.420
			10	03	07	Contributia asiguratorie pentru munca	159.000	18.000	159.000	18.000	17.420	17.420	16.102	1.318	17.420
			20			TITLUL II BUNURI SI SERVICII	12.795.000	206.000	12.795.000	206.000	119.637	119.637	80.367	39.270	90.522
			20	01		Bunuri si servicii	6.035.000	52.000	6.035.000	52.000	47.822	47.822	47.822		35.737
			20	01	01	Furnituri de birou	50.000	25.000	50.000	25.000	23.941	23.941	23.941		13.607
			20	01	02	Materiale pentru curatenie	200.000	6.000	200.000	6.000	5.878	5.878	5.878		4.776
			20	01	03	Incalzit, iluminat si forta motrica	120.000		120.000						
			20	01	04	Apa, canal si salubritate	10.000		10.000						
			20	01	05	Carburanti si lubrifianti	635.000		635.000						
			20	01	06	Piese de schimb	10.000		10.000						
			20	01	08	Posta, telecomunicatii, radio, tv, internet	10.000		10.000						
			20	01	09	Materiale si prestari de servicii cu caracter functional	3.000.000	6.000	3.000.000	6.000	5.433	5.433	5.433		4.784
			20	01	30	Alte bunuri si servicii pentru intretinere si functionare	2.000.000	15.000	2.000.000	15.000	12.570	12.570	12.570		12.570
			20	02		Reparatii curente	50.000		50.000						
			20	03		Hrana	25.000	2.000	25.000	2.000	920	920	920		920
			20	03	01	Hrana pentru oameni	25.000	2.000	25.000	2.000	920	920	920		920
			20	04		Medicamente si materiale sanitare	20.000		20.000						

Capi- tol	Sub- capi- tol	Pa- ra- graf	Gru- pa / Titlu	Ar- ti- col	Ali- ne- at	Denumire indicator	Credite de angajament		Credite bugetare		Angajamente bugetare	Angajamente legale	Plati efectuate	Angajamente legale de platit	Cheltuieli efective
							aprobate la finele perioadei de raportare	trimestriale cumulate	aprobate la finele perioadei de raportare	trimestriale cumulate					
A						B	1	2	3	4	5	6	7	8=6-7	9
			20	04	02	Materiale sanitare	10.000		10.000						
			20	04	04	Dezinfectanti	10.000		10.000						
			20	05		Bunuri de natura obiectelor de inventar	1.250.000	15.000	1.250.000	15.000	14.590	14.590	14.590		
			20	05	01	Uniforme și echipament	1.000.000		1.000.000						
			20	05	30	Alte obiecte de inventar	250.000	15.000	250.000	15.000	14.590	14.590	14.590		
			20	06		Deplasari, detasari, transferari	50.000		50.000						
			20	06	01	Deplasari interne, detasari, transferari	50.000		50.000						
			20	11		Carti, publicatii si materiale documentare	15.000		15.000						
			20	12		Consultanta si expertiza	250.000	120.000	250.000	120.000	39.270	39.270		39.270	39.270
			20	13		Pregatire profesionala	200.000	2.000	200.000	2.000	2.595	2.595	2.595		2.595
			20	14		Protectia muncii	100.000	15.000	100.000	15.000	14.440	14.440	14.440		12.000
			20	30		Alte cheltuieli	4.800.000		4.800.000						
			20	30	01	Reclama si publicitate	300.000		300.000						
			20	30	03	Prime de asigurare non-viata	3.000.000		3.000.000						
			20	30	30	Alte cheltuieli cu bunuri si servicii	1.500.000		1.500.000						
			84			TITLUL XV PLATI EFECTUATE IN ANII PRECEDENTI SI RECUPERATE IN ANUL CURENT					-942	-942	-942		
			85			Titlul XXI PLATI EFECTUATE IN ANII PRECEDENTI SI RECUPERATE IN ANUL CURENT					-942	-942	-942		
			85	01		Plati efectuate in anii precedenti si recuperate in anul curent					-942	-942	-942		
			85	01	01	Plati efectuate in anii precedenti si recuperate in anul curent (SF)					-942	-942	-942		

Capi- tol	Sub- capi- tol	Pa- ra- graf	Gru- pa / Titlu	Ar- ti- col	Ali- ne- at	Denumire indicator	Credite de angajament		Credite bugetare		Angajamente bugetare	Angajamente legale	Plati efectuate	Angajamente legale de platit	Cheltuieli efective
							aprobat la finele perioadei de raportare	trimestriale cumulate	aprobat la finele perioadei de raportare	trimestriale cumulate					
A						B	1	2	3	4	5	6	7	8=6-7	9
9910	96					excedent/deficit sect funct			-7.027.000	-7.907.000			4.916.303		


 Conducatorul institutiei,

Conducatorul compartimentului  
 financiar-contabil






Capi- tol	Sub- capi- tol	Pa- ra- graf	Gru- pa / Titlu	Ar- ti- col	Ali- ne- at	Denumire indicator	Credite de angajament		Credite bugetare		Angajamente bugetare	Angajamente legale	Plati efectuate	Angajamente legale de platit	Cheltuieli efective
							aprobat la finele perioadei de raportare	trimestriale cumulate	aprobat la finele perioadei de raportare	trimestriale cumulate					
A						B	1	2	3	4	5	6	7	8=6-7	9
						transport	2.225.000	1.095.000	2.225.000	1.095.000					382.911
			71	01	03	Mobilier, aparatura birotica si alte active corporale	15.000	15.000	15.000	15.000					575
			71	01	30	Alte active fixe (inclusiv reparatii capitale)	209.000	209.000	209.000	209.000					21.356
6510						INVATAMANT	347.000	323.000	347.000	323.000					16.057
			70			CHELTUIELI DE CAPITAL	347.000	323.000	347.000	323.000					16.057
			71			TITLUL XV ACTIVE NEFINANCIARE	347.000	323.000	347.000	323.000					16.057
			71	01		Active fixe	347.000	323.000	347.000	323.000					16.057
			71	01	01	Constructii									2.486
			71	01	02	Masini, echipamente si mijloace de transport	100.000	100.000	100.000	100.000					729
			71	01	03	Mobilier, aparatura birotica si alte active corporale	158.000	134.000	158.000	134.000					9.711
6710			71	01	30	Alte active fixe (inclusiv reparatii capitale)	89.000	89.000	89.000	89.000					3.131
						CULTURA, RECREERE SI RELIGIE	5.000		5.000						
			70			CHELTUIELI DE CAPITAL	5.000		5.000						
			71			TITLUL XV ACTIVE NEFINANCIARE	5.000		5.000						
			71	01		Active fixe	5.000		5.000						
			71	01	03	Mobilier, aparatura birotica si alte active corporale	5.000		5.000						
6810						ASIGURARI SI ASISTENTA SOCIALA	462.000		462.000						50.101
			70			CHELTUIELI DE CAPITAL	462.000		462.000						50.101
			71			TITLUL XV ACTIVE NEFINANCIARE	462.000		462.000						50.101
			71	01		Active fixe	462.000		462.000						50.101

Capi- tol	Sub- capi- tol	Pa- ra- graf	Gru- pa / Titlu	Ar- ti- col	Ali- ne- at	Denumire indicator	Credite de angajament		Credite bugetare		Angajamente bugetare	Angajamente legale	Plati efectuate	Angajamente legale de platit	Cheltuieli efective
							aprobate la finele perioadei de raportare	trimestriale cumulate	aprobate la finele perioadei de raportare	trimestriale cumulate					
A						B	1	2	3	4	5	6	7	8=6-7	9
			71	01	03	Mobilier, aparatura birotica si alte active corporale	320.000		320.000						26.912
			71	01	30	Alte active fixe (inclusiv reparatii capitale)	142.000		142.000						23.189
7010						LOCUINTE, SERVICII SI DEZVOLTARE PUBLICA	30.864.000	21.983.000	30.864.000	21.983.000	130.600	130.600	130.600		555.057
			70			CHELTUIELI DE CAPITAL	30.864.000	21.983.000	30.864.000	21.983.000	130.600	130.600	130.600		555.057
			71			TITLUL XV ACTIVE NEFINANCIARE	30.864.000	21.983.000	30.864.000	21.983.000	130.600	130.600	130.600		555.057
			71	01		Active fixe	30.864.000	21.983.000	30.864.000	21.983.000	130.600	130.600	130.600		536.161
			71	01	01	Constructii	29.679.000	20.798.000	29.679.000	20.798.000	130.600	130.600	130.600		341.894
			71	01	02	Masini, echipamente si mijloace de transport	885.000	885.000	885.000	885.000					68.533
			71	01	03	Mobilier, aparatura birotica si alte active corporale									100.720
			71	01	30	Alte active fixe (inclusiv reparatii capitale)	300.000	300.000	300.000	300.000					25.014
			71	03		Reparatii capitale aferente activelor fixe									18.896
7410						PROTECTIA MEDIULUI	77.100.000	20.000	77.100.000	20.000	10.177	10.177		10.177	8.851
			70			CHELTUIELI DE CAPITAL	77.100.000	20.000	77.100.000	20.000	10.177	10.177		10.177	8.851
			71			TITLUL XV ACTIVE NEFINANCIARE	77.100.000	20.000	77.100.000	20.000	10.177	10.177		10.177	8.851
			71	01		Active fixe	77.100.000	20.000	77.100.000	20.000	10.177	10.177		10.177	8.851
			71	01	01	Constructii	20.000.000	20.000	20.000.000	20.000	10.177	10.177		10.177	
			71	01	02	Masini, echipamente si mijloace de transport	56.000.000		56.000.000						
			71	01	03	Mobilier, aparatura birotica si alte active corporale	1.000.000		1.000.000						8.851

Capi- tol	Sub- capi- tol	Pa- ra- graf	Gru- pa / Titlu	Ar- ti- col	Ali- ne- at	Denumire indicator	Credite de angajament		Credite bugetare		Angajamente bugetare	Angajamente legale	Plati efectuate	Angajamente legale de platit	Cheltuieli efective
							aprobat la finele perioadei de raportare	trimestriale cumulate	aprobat la finele perioadei de raportare	trimestriale cumulate					
A						B	1	2	3	4	5	6	7	8=6-7	9
			71	01	30	Alte active fixe (inclusiv reparatii capitale)	100.000		100.000						
9910	97					excedent/deficit sect dezv			-814.000	-323.000			869.400		

Conducatorul institutiei,



Conducatorul compartimentului  
financiar-contabil