



CONSILIUL LOCAL SECTOR 6

HOTĂRÂRE

privind aprobarea conturilor de execuție pe trimestrul 4 ale Sectorului 6
al Municipiului București pe anul 2020

Având în vedere Raportul de specialitate nr. 232/09.02.2021 al Direcției Generale Economice și Referatul de aprobare al Primarului Sectorului 6;

În temeiul art. 57 din Legea nr. 273/2006 privind finanțele publice locale, cu modificările și completările ulterioare;

Văzând avizul Comisiei de specialitate nr. 1 a Consiliului Local Sector 6;

În temeiul art. 139 alin. (3) lit a) și art. 166 alin. (2) lit. d) din O.U.G. nr. 57 /2019 privind Codul administrativ și a H.C.G.M.B. nr. 30/06.02.2003 privind aprobarea exercitării de către Consiliile Locale ale sectoarelor 1-6 a atribuțiilor privind aprobarea bugetului local, a împrumuturilor, virărilor de credite și modul de utilizare a rezervei bugetare și privind aprobarea contului de încheiere a exercițiului bugetar;

Consiliul Local Sector 6

HOTĂRĂȘTE:

Art. 1. Se aprobă contul de execuție al bugetului local al Sectorului 6 al Municipiului București pe trimestrul 4 al anului 2020, conform Anexelor nr. 1 și 2.

Art. 2. Se aprobă contul de execuție al bugetului creditelor externe pe trimestrul 4 al anului 2020, conform Anexelor nr. 3 și 4.

Art. 3. Se aprobă contul de execuție al bugetului creditelor interne pe trimestrul 4 al anului 2020, conform Anexelor nr. 5 și 6.


Art. 4. Se aprobă contul de execuție al bugetului instituțiilor publice și activităților finanțate din venituri proprii și subvenții pe trimestrul 4 al anului 2020, conform Anexelor nr. 7 și 8.

Art. 5. (1) Primarul Sectorului 6 și Direcția Generală Economică, ordonatorii secundari și ordonatorii terțiari de credite, vor duce la îndeplinire prevederile prezentei hotărâri, conform competențelor.

(2) Comunicarea și aducerea la cunoștința publică se vor face, conform competențelor, prin grija Secretarului General al Sectorului 6.

PREȘEDINTE DE ȘEDINȚĂ,

Dubălaru Lucian



CONTRASEMNEAZĂ

pentru legalitate conf. art. 243 alin. (1) lit. a)
din O.U.G. nr. 57/2019

Secretarul General al Sectorului 6,

Demirel Spiridon

Nr.: 49

Data: 30.03.2021

CONTUL DE EXECUȚIE A BUGETULUI LOCAL- VENITURI

la data de 31.12.2020

cod 20

-lei-

Denumirea indicatorilor	Cod indicator	Prevederi bugetare		Drepturi constatate		Încasări realizate	Stingeri pe alte căi decât încasări	Drepturi constatate de încasat	
		aprobate la finele perioadei de raportare	trimestriale cumulate	Total, din care:	din anii precedenți				din anul curent
A	B	1	2	3=4+5	4	5	6	7	
VENITURI - TOTAL (cod 00.02+00.15+00.16+00.17+45.02+46.02+47.02+48.02)	00.01	1 039 915 000	1 147 683 000	1 354 886 913	320 260 473	1 034 626 440	1 027 438 903	403 802	327 044 208
VENITURI PROPRII (cod 00.02-11.02-37.02+00.15)	49.90	835 267 000	837 637 000	1 180 107 960	320 260 473	859 847 487	852 659 950	403 802	327 044 208
I. VENITURI CURENTE (cod 00.03+00.12)	00.02	932 313 000	977 665 000	1 279 185 209	320 260 473	958 924 736	951 737 199	403 802	327 044 208
A. VENITURI FISCALE (cod 00.04+00.09+00.10+00.11)	00.03	907 907 000	950 904 000	1 224 516 833	278 406 800	946 110 033	935 619 436	299 362	288 598 035
A1. IMPOZIT PE VENIT, PROFIT ȘI CÂȘTIGURI DIN CAPITAL (cod 00.05+00.06+00.07)	00.04	585 067 000	585 067 000	580 512 250	0	580 512 250	580 512 250	0	0
A1.1. IMPOZIT PE VENIT, PROFIT ȘI CÂȘTIGURI DIN CAPITAL DE LA PERSOANE JURIDICE (cod 01.02)	00.05	0	0	0	0	0	0	0	0
Impozit pe profit (cod 01.02.01)	01.02	0	0	0	0	0	0	0	0
Impozit pe profit de la agenții economici	01.02.01	0	0	0	0	0	0	0	0
A1.2. IMPOZIT PE VENIT, PROFIT ȘI CÂȘTIGURI DIN CAPITAL DE LA PERSOANE FIZICE (cod 03.02+04.02)	00.06	585 067 000	585 067 000	580 512 250	0	580 512 250	580 512 250	0	0
Impozit pe venit (cod 03.02.17+03.02.18)	03.02	0	0	0	0	0	0	0	0
Impozit pe onorariul avocaților și notarilor publici	03.02.17	0	0	0	0	0	0	0	0
Impozitul pe veniturile din transferul proprietăților imobiliare din patrimoniul personal	03.02.18	0	0	0	0	0	0	0	0
Cote și sume defalcate din impozitul pe venit (cod 04.02.01+04.02.04+01.02.05)	04.02	585 067 000	585 067 000	580 512 250	0	580 512 250	580 512 250	0	0
Cote defalcate din impozitul pe venit	04.02.01	0	0	0	0	0	0	0	0
Sume alocate din cotele defalcate din impozitul pe venit pentru echilibrarea bugetelor locale	04.02.04	585 067 000	585 067 000	580 512 250	0	580 512 250	580 512 250	0	0
Sume repartizate din Fondul la dispoziția Consiliului Județean	04.02.05	0	0	0	0	0	0	0	0
A1.3. ALTE IMPOZITE PE VENIT, PROFIT ȘI CÂȘTIGURI DIN CAPITAL (cod 05.02)	00.07	0	0	0	0	0	0	0	0

Denumirea indicatorilor	Cod indicator	Prevederi bugetare		Drepturi constatate			Încasări realizate	Stingeri pe alte căi decât încasări	Drepturi constatate de încasat
		aprobate la finele perioadei de raportare	trimestriale cumulate	Total, din care:	din anii precedenți	din anul curent			
A	B	1	2	3=4+5	4	5	6	7	8=3-6-7
Alte impozite pe venit, profit și câștiguri din capital (cod 05.02.50)	05.02	0	0	0	0	0	0	0	0
Alte impozite pe venit, profit și câștiguri din capital	05.02.50	0	0	0	0	0	0	0	0
A3. IMPOZITE ȘI TAXE PE PROPRIETATE (cod 07.02)	00.09	169 251 000	169 251 000	376 945 282	205 591 358	171 353 924	161 534 597	179 876	215 230 809
Impozite și taxe pe proprietate (cod 07.02.01 la 07.02.03 + 07.02.50)	07.02	169 251 000	169 251 000	376 945 282	205 591 358	171 353 924	161 534 597	179 876	215 230 809
Impozit și taxă pe clădiri (cod 07.02.01.01+07.02.01.02)	07.02.01	141 000 000	141 000 000	340 180 559	190 616 615	149 563 944	137 271 706	126 970	202 781 883
Impozit pe clădiri de la persoane fizice	07.02.01.01	29 000 000	29 000 000	43 910 139	12 069 437	31 840 702	28 590 543	111 208	15 208 388
Impozit și taxă pe clădiri de la persoane juridice	07.02.01.02	112 000 000	112 000 000	296 270 420	178 547 178	117 723 242	108 681 163	15 762	187 573 495
Impozit și taxă pe teren (cod 07.02.02.01 la 07.02.02.03)	07.02.02	13 801 000	13 801 000	23 990 031	10 969 945	13 020 086	13 181 043	18 059	10 790 929
Impozit pe terenuri de la persoane fizice	07.02.02.01	4 100 000	4 100 000	7 547 157	3 628 658	3 918 499	3 492 523	12 750	4 041 884
Impozit și taxă pe teren de la persoane juridice	07.02.02.02	9 700 000	9 700 000	16 442 824	7 341 287	9 101 537	9 688 470	5 309	6 749 045
Impozitul pe terenul extravilan* + Restanțe ani anteriori din impozitul pe terenul agricol-	07.02.02.03	1 000	1 000	50	0	50	50	0	0
Taxe judiciare de timbru și alte taxe de timbru	07.02.03	12 000 000	12 000 000	8 490 692	2 200 048	6 290 644	8 681 539	30 185	-221 032
Alte impozite și taxe pe proprietate	07.02.50	2 450 000	2 450 000	4 284 000	1 804 750	2 479 250	2 400 309	4 662	1 879 029
A4. IMPOZITE ȘI TAXE PE BUNURI ȘI SERVICII (cod 11.02+12.02+15.02+16.02)	00.10	142 089 000	185 086 000	233 990 881	49 219 546	184 771 335	184 435 140	86 023	49 469 718
Sume defalcate din TVA (cod 11.02.01+11.02.02+11.02.05+11.02.06+11.02.09)	11.02	97 086 000	140 068 000	144 068 000	0	144 068 000	144 068 000	0	0
Sume defalcate din taxa pe valoarea adăugată pentru finanțarea cheltuielilor descentralizate la nivelul județelor	11.02.01	0	0	0	0	0	0	0	0
Sume defalcate din taxa pe valoarea adăugată pentru finanțarea cheltuielilor descentralizate la nivelul comunelor, orașelor, municipiilor, sectoarelor și Municipiului București	11.02.02	74 086 000	94 942 000	94 942 000	0	94 942 000	94 942 000	0	0
Sume defalcate din taxa pe valoarea adăugată pentru drumuri	11.02.05	0	0	0	0	0	0	0	0
Sume defalcate din taxa pe valoarea adăugată pentru echilibrarea bugetelor locale	11.02.06	0	21 398 000	25 398 000	0	25 398 000	25 398 000	0	0
Sume defalcate din taxa pe valoarea adăugată pentru finanțarea învățământului particular sau confesional acreditat	11.02.09	23 000 000	23 728 000	23 728 000	0	23 728 000	23 728 000	0	0
Alte impozite și taxe generale pe bunuri și servicii (cod 12.02.07)	12.02	3 000	18 000	20 552	7 437	13 115	30 913	0	-10 361
Taxe hoteliere	12.02.07	3 000	18 000	20 552	7 437	13 115	30 913	0	-10 361

Denumirea indicatorilor	Cod indicator	Prevederi bugetare			Drepturi constatate			Încasări realizate	Stingeri pe alte căi decât încasări	Drepturi constatate de încasat
		aprobate la finele perioadei de raportare	trimestriale cumulate	Total, din care:	din anii precedenți	din anul curent				
A	B	1	2	3=4+5	4	5	6	7	8=3-6-7	
Taxe pe servicii specifice (cod 15.02.01+15.02.50)	15.02	1 000 000	1 000 000	7 182 077	6 757 877	424 200	304 836	0	6 877 241	
Impozit pe spectacole	15.02.01	1 000 000	1 000 000	7 182 077	6 757 877	424 200	304 836	0	6 877 241	
Alte taxe pe servicii specifice	15.02.50	0	0	0	0	0	0	0	0	
Taxe pe utilizarea bunurilor, autorizarea utilizării bunurilor sau pe desfășurarea de activități (cod 16.02.02+16.02.03+16.02.50)	16.02	44 000 000	44 000 000	82 720 252	42 454 232	40 266 020	40 031 391	86 023	42 602 838	
Impozit pe mijloacele de transport	16.02.02	33 800 000	33 800 000	73 318 355	42 454 232	30 864 123	28 926 708	86 023	44 305 624	
(cod 16.02.02.01+16.02.02.02)	16.02.02.01	19 000 000	19 000 000	35 503 501	15 748 939	19 754 562	17 523 512	65 135	17 914 854	
Impozit pe mijloacele de transport deținute de persoane fizice	16.02.02.02	14 800 000	14 800 000	37 814 854	26 705 293	11 109 561	11 403 196	20 888	26 390 770	
Impozit pe mijloacele de transport deținute de persoane juridice	16.02.03	10 200 000	10 200 000	9 401 897	0	9 401 897	11 104 683	0	-1 702 786	
Taxe și tarife pentru eliberarea de licențe și autorizării de funcționare	16.02.50	0	0	0	0	0	0	0	0	
Alte taxe pe utilizarea bunurilor, autorizarea utilizării bunurilor sau pe desfășurarea de activități	00.11	11 500 000	11 500 000	33 068 420	23 595 896	9 472 524	9 137 449	33 463	23 897 508	
A6. ALTE IMPOZITE ȘI TAXE FISCALE (cod 18.02)	18.02	11 500 000	11 500 000	33 068 420	23 595 896	9 472 524	9 137 449	33 463	23 897 508	
Alte impozite și taxe fiscale (cod 18.02.50)	18.02.50	11 500 000	11 500 000	33 068 420	23 595 896	9 472 524	9 137 449	33 463	23 897 508	
Alte impozite și taxe	00.12	24 406 000	26 761 000	54 668 376	41 853 673	12 814 703	16 117 763	104 440	38 446 173	
C. VENITURI NEFISCALE (cod 00.13+00.14)	00.13	1 700 000	1 700 000	1 006 185	0	1 006 185	1 562 924	0	-556 739	
CL. VENITURI DIN PROPRIETATE (cod 30.02+31.02)	30.02	1 700 000	1 700 000	1 006 185	0	1 006 185	1 562 924	0	-556 739	
Venituri din proprietate (cod 30.02.01+30.02.05+30.02.08+30.02.50)	30.02.01	0	0	0	0	0	0	0	0	
Vărsăminte din profitul net al regiilor autonome	30.02.05	1 700 000	1 700 000	1 006 185	0	1 006 185	1 562 924	0	-556 739	
Venituri din concesiuni și închirieri (cod 30.02.05.30)	30.02.05.30	1 700 000	1 700 000	1 006 185	0	1 006 185	1 562 924	0	-556 739	
Alte venituri din concesiuni și închirieri de către instituțiile publice	30.02.05.30	1 700 000	1 700 000	1 006 185	0	1 006 185	1 562 924	0	-556 739	
Venituri din dividende (cod 30.02.08.02+30.02.08.03)	30.02.08	0	0	0	0	0	0	0	0	
Venituri din dividende de la alți plătitori	30.02.08.02	0	0	0	0	0	0	0	0	
Dividende de la societățile și companiile naționale și societățile cu capital majoritar de stat	30.02.08.03	0	0	0	0	0	0	0	0	
Alte venituri din proprietate	30.02.50	0	0	0	0	0	0	0	0	
Venituri din dobânzi (cod 31.02.03)	31.02	0	0	0	0	0	0	0	0	
Alte venituri din dobânzi	31.02.03	0	0	0	0	0	0	0	0	
C2. VÂNZĂRI DE BUNURI ȘI SERVICII (cod 33.02+34.02+35.02+36.02+37.02)	00.14	22 706 000	25 061 000	53 662 191	41 853 673	11 808 518	14 554 839	104 440	39 002 912	

Denumirea indicatorilor	Cod indicator	Prevederi bugetare		Drepturi constatate			Încasări realizate	Stingeri pe alte căi decât încasări	Drepturi constatate de încasat
		aprobate la finele perioadei de raportare	trimestriale cumulate	Total, din care:	din anii precedenți	din anul curent			
A	B	1	2	3=4+5	4	5	6	7	8=3-6-7
Venituri din prestări de servicii și alte activități (cod 33.02.08+33.02.10+33.02.12+33.02.13+33.02.24+33.02.26+33.02.27 + 33.02.28+ 33.02.33+33.02.50)	33.02	61 000	2 431 000	737 121	96 847	640 274	1 033 097	0	-295 976
Venituri din prestări de servicii	33.02.08	60 000	60 000	39 758	0	39 758	46 109	0	-6 351
Contribuția părinților sau susținătorilor legali pentru întreținerea copiilor în creșe	33.02.10	0	960 000	98 913	0	98 913	182 701	0	-83 788
Contribuția persoanelor beneficiare ale cantinelor de ajutor social	33.02.12	0	0	0	0	0	0	0	0
Contribuția de întreținere a persoanelor asistate	33.02.13	0	1 410 000	501 597	0	501 597	804 281	0	-302 684
Taxe din activități cadastrale și agricultură	33.02.24	0	0	0	0	0	0	0	0
Venituri din despăgubiri	33.02.26	0	0	0	0	0	0	0	0
Contribuția lunară a părinților pentru întreținerea copiilor în unitățile de protecție socială	33.02.27	0	0	0	0	0	0	0	0
Venituri din recuperarea cheltuielilor de judecată, imputații și despăgubiri	33.02.28	1 000	1 000	96 853	96 847	6	6	0	96 847
Contribuții pentru finanțarea Programului „Școală după școală”	33.02.33	0	0	0	0	0	0	0	0
Alte venituri din prestări de servicii și alte activități	33.02.50	0	0	0	0	0	0	0	0
Venituri din taxe administrative, eliberări permise (cod 34.02.02+34.02.50)	34.02	75 000	75 000	42 154	0	42 154	58 992	500	-17 338
Taxe extrajudiciare de timbru	34.02.02	25 000	25 000	15 904	0	15 904	24 742	0	-8 838
Alte venituri din taxe administrative, eliberări permise	34.02.50	50 000	50 000	26 250	0	26 250	34 250	500	-8 500
Amenzi, penalități și confiscări (cod 35.02.01 la 35.02.03+35.02.50)	35.02	20 011 000	20 011 000	50 749 821	41 418 403	9 331 418	11 306 833	101 121	39 341 867
Venituri din amenzi și alte sancțiuni aplicate potrivit dispozițiilor legale (cod 35.02.01.02)	35.02.01	20 000 000	20 000 000	50 744 481	41 413 403	9 331 078	11 306 493	101 121	39 336 867
Venituri din amenzi și alte sancțiuni aplicate de către alte instituții de specialitate	35.02.01.02	20 000 000	20 000 000	50 744 481	41 413 403	9 331 078	11 306 493	101 121	39 336 867
Penalități pentru nedepunerea sau depunerea cu întârziere declarației de impozite și taxe	35.02.02	1 000	1 000	5 050	5 000	50	50	0	5 000
Încasări din valorificarea bunurilor confiscate, abandonate și alte sume constatate odată cu confiscarea potrivit legii (cod 35.02.03.01)	35.02.03	0	0	0	0	0	0	0	0
Încasări din valorificarea bunurilor confiscate, abandonate și alte sume constatate odată cu confiscarea potrivit legii	35.02.03.01	0	0	0	0	0	0	0	0
Alte amenzi, penalități și confiscări	35.02.50	10 000	10 000	290	290	290	290	0	0

Denumirea indicatorilor	Cod indicator	Prevederi bugetare		Drepturi constatate			Încasări realizate	Stingeri pe alte căi decât încasări	Drepturi constatate de încasat
		aprobate la finele perioadei de raportare	trimestriale cumulate	Total, din care:	din anii precedenți	din anul curent			
A	B	1	2	3=4+5	4	5	6	7	8=3-6-7
Diverse venituri (cod 36.02.01+36.02.05+36.02.06 + 36.02.07+36.02.11+36.02.14+36.02.22+36.02.23 + 36.02.31+ 36.02.47+36.02.50)	36.02	2 559 000	2 544 000	2 133 095	338 423	1 794 672	2 155 917	2 819	-25 641
Venituri din aplicarea prescripției extinctive (cod 36.02.01.01)	36.02.01	50 000	35 000	45 095	0	45 095	45 095	0	0
Venituri din aplicarea prescripției extinctive	36.02.01.01	50 000	35 000	45 095	0	45 095	45 095	0	0
Vărsăminte din veniturile și/sau disponibilitățile instituțiilor publice	36.02.05	0	0	0	0	0	0	0	0
Taxe speciale	36.02.06	0	0	0	0	0	0	0	0
Vărsăminte din amortizarea mijloacelor fixe	36.02.07	0	0	0	0	0	0	0	0
Venituri din ajutoare de stat recuperate	36.02.11	0	0	0	0	0	0	0	0
Venituri din recuperarea cheltuielilor efectuate în cursul procesului de executare silită	36.02.14	209 000	209 000	156 307	156 307	0	46 653	2 271	107 383
Venituri din restituirea sumelor alocate pentru reducerea riscului seismic	36.02.22	0	0	0	0	0	0	0	0
Taxa de reabilitare termică	36.02.23	0	0	0	0	0	0	0	0
Contribuția asociației de proprietari pentru lucrările de reabilitare termică	36.02.31	0	0	0	0	0	0	0	0
Alte venituri pentru finanțarea secțiunii de dezvoltare	36.02.47	0	0	0	0	0	0	0	0
Alte venituri	36.02.50	2 300 000	2 300 000	1 931 693	182 116	1 749 577	2 064 169	548	-133 024
Transferuri voluntare, altele decât subvențiile (cod 37.02.01+37.02.03 la 37.02.05+37.02.50)	37.02	0	0	0	0	0	0	0	0
Donații și sponsorizări	37.02.01	0	0	0	0	0	0	0	0
Vărsăminte din secțiunea de funcționare pentru finanțarea secțiunii de dezvoltare a bugetului local (cu semnul minus)	37.02.03	-159 805 000	-46 058 000	-92 027 865	0	-92 027 865	-92 027 865	0	0
Vărsăminte din secțiunea de funcționare	37.02.04	159 805 000	46 058 000	92 027 865	0	92 027 865	92 027 865	0	0
Sume primite din Fondul de Solidaritate al Uniunii Europene	37.02.05	0	0	0	0	0	0	0	0
Alte transferuri voluntare	37.02.50	0	0	0	0	0	0	0	0
II. VENITURI DIN CAPITAL (cod 39.02)	00.15	40 000	40 000	7 592	0	7 592	7 592	0	0
Venituri din valorificarea unor bunuri (cod 39.02.01+39.02.03+39.02.04+ 39.02.07+39.02.10)	39.02	40 000	40 000	7 592	0	7 592	7 592	0	0
Venituri din valorificarea unor bunuri ale instituțiilor publice	39.02.01	40 000	40 000	7 592	0	7 592	7 592	0	0
Venituri din vânzarea locuințelor construite din fondurile statului	39.02.03	0	0	0	0	0	0	0	0
Venituri din privatizare	39.02.04	0	0	0	0	0	0	0	0

Denumirea indicatorilor	Cod indicator	Prevederi bugetare		Drepturi constatate			Stingeri pe alte căi decât încasări	Drepturi constatate de încasat	
		aprobate la finele perioadei de raportare	trimestriale cumulate	Total, din care:	din anii precedenți	din anul curent			Încasări realizate
A	B	1	2	3=4+5	4	5	6	7	8=3-6-7
Venituri din vânzarea unor bunuri aparținând domeniului privat al statului sau al unităților administrativ-teritoriale	39.02.07	0	0	0	0	0	0	0	0
Depozite speciale pentru construcții de locuințe	39.02.10	0	0	0	0	0	0	0	0
OPERATIUNI FINANCIARE (cod 40.02+41.02)	00.16	0	44 983 159	44 983 159	0	44 983 159	44 983 159	0	0
Încasări din rambursarea împrumuturilor acordate (cod 40.02.06+40.02.07+40.02.10+40.02.11+ 40.02.13+40.02.14+40.02.16+40.02.18+40.02.50)	40.02	0	44 983 159	44 983 159	0	44 983 159	44 983 159	0	0
Încasări din rambursarea împrumuturilor pentru înființarea unor instituții și servicii publice de interes local sau a unor activități finanțate integral din venituri proprii	40.02.06	0	0	0	0	0	0	0	0
Încasări din rambursarea microcreditelor de la persoane fizice și juridice	40.02.07	0	0	0	0	0	0	0	0
Împrumuturi temporare din trezoreria statului	40.02.10	0	0	0	0	0	0	0	0
Sume din excedentul anului precedent pentru acoperirea golurilor temporare de casă ale secțiunii de funcționare	40.02.11	0	0	0	0	0	0	0	0
Sume din excedentul anului precedent pentru acoperirea golurilor temporare de casă ale secțiunii de dezvoltare	40.02.13	0	0	0	0	0	0	0	0
Sume din excedentul bugetului local utilizate pentru finanțarea cheltuielilor secțiunii de dezvoltare	40.02.14	0	44 983 159	44 983 159	0	44 983 159	44 983 159	0	0
Sume primite în cadrul mecanismului decontării cererilor de plată	40.02.16	0	0	0	0	0	0	0	0
Sume din excedentul bugetului local utilizate pentru finanțarea cheltuielilor secțiunii de funcționare	40.02.18	0	0	0	0	0	0	0	0
Încasări din rambursarea altor împrumuturi acordate	40.02.50	0	0	0	0	0	0	0	0
Alte operațiuni financiare(cod.41.02.05+41.02.14)	41.02	0	0	0	0	0	0	0	0
Disponibilități rezervate pentru plăți ale unităților de învățământ special și a altor instituții publice de pe raza altor unități administrativ-teritoriale decât cea pe raza căreia își desfășoară activitatea consiliul județean/Consiliul General al Municipiului București (cod.41.02.05.01+41.02.05.02)	41.02.05	0	0	0	0	0	0	0	0
Disponibilități rezervate pentru plăți ale unităților de învățământ special și a altor instituții publice de pe raza altor unități administrativ-teritoriale decât cea pe raza căreia își desfășoară activitatea consiliul județean/Consiliul General al Municipiului București, pentru secțiunea de funcționare	41.02.05.01	0	0	0	0	0	0	0	0

Denumirea indicatorilor	Cod indicator	Prevederi bugetare		Drepturi constatate			Încasări realizate	Stingeri pe alte căi decât încasări	Drepturi constatate de încasat
		aprobate la finele perioadei de raportare	trimestriale cumulate	Total, din care:	din anii precedenți	din anul curent			
A	B	1	2	3=4+5	4	5	6	7	8=3-6-7
Disponibilități rezervate pentru plăți ale unităților de învățământ special și a altor instituții publice de pe raza altor unități administrativ-teritoriale decât cea pe raza căreia își desfășoară activitatea consiliul Județean/Consiliul General al Municipiului București, pentru secțiunea de dezvoltare	41.02.05.02								
Sume alocate din Fondul de Dezvoltare și investiții	41.02.14								0
IV. SUBVENȚII (cod 00.18)	00.17	104 226 000	62 383 000	13 751 019	0	13 751 019	13 751 019	0	0
SUBVENȚII DE LA ALTE NIVELE ALE ADMINISTRAȚIEI PUBLICE (cod 42.02+43.02)	00.18	104 226 000	62 383 000	13 751 019	0	13 751 019	13 751 019	0	0
Subvenții de la bugetul de stat (cod 42.02.01+42.02.05+ 42.02.10+42.02.12+42.02.13+ 42.02.14+42.02.15+42.02.16+42.02.18+42.02.20+ 42.02.21+42.02.28+ 42.02.29+42.02.34+ 42.02.35+ 42.02.40 la 42.02.42 + 42.02.45+ 42.02.51+ 42.02.52+ 42.02.54+ 42.02.55+ 42.02.62+ 42.02.65 la 42.02.67+ 42.02.69+ 42.02.73+42.02.77)	42.02								
Retehnologizarea centralelor termice și electrice de termoficare	42.02.01	0	0	0	0	0	0	0	0
Planuri și regulamente de urbanism	42.02.05	0	0	0	0	0	0	0	0
Finanțarea acțiunilor privind reducerea riscului seismic al construcțiilor existente cu destinație de locuință	42.02.10	0	0	0	0	0	0	0	0
Subvenții pentru reabilitarea termică a clădirilor de locuit	42.02.12	0	0	0	0	0	0	0	0
Subvenții pentru finanțarea programelor multianuale prioritare de mediu și gospodărire a apelor	42.02.13	0	0	0	0	0	0	0	0
Finanțarea unor cheltuieli de capital ale unităților de învățământ preuniversitar	42.02.14	0	0	0	0	0	0	0	0
Subvenții primite din Fondul Național de Dezvoltare	42.02.15	0	0	0	0	0	0	0	0
Subvenții de la bugetul de stat către bugetele locale pentru finanțarea investițiilor în sănătate (cod 42.02.16.01 la 42.02.16.03)	42.02.16	0	0	0	0	0	0	0	0
Subvenții de la bugetul de stat către bugetele locale pentru finanțarea aparatului medicale și echipamentelor de comunicații în urgență în sănătate	42.02.16.01	0	0	0	0	0	0	0	0

Denumirea indicatorilor	Cod indicator	Prevederi bugetare		Drepturi constatate			Stingeri pe alte căi decât încasări	Drepturi constatate de încasat
		aprobate la finele perioadei de raportare	trimestriale cumulate	Total, din care:	din anii precedenți	din anul curent		
A	B	1	2	3=4+5	4	5	6	7
Subvenții de la bugetul de stat către bugetele locale pentru finanțarea reparațiilor capitale în sănătate	42.02.16.02	0	0	0	0	0	0	0
Subvenții de la bugetul de stat către bugetele locale pentru finanțarea altor investiții în sănătate	42.02.16.03	0	0	0	0	0	0	0
Subvenții din veniturile proprii ale Ministerului Sănătății către bugetele locale pentru finanțarea investițiilor în sănătate (cod 42.02.18.01 la 42.02.18.03)	42.02.18	0	0	0	0	0	0	0
Subvenții din veniturile proprii ale Ministerului Sănătății către bugetele locale pentru finanțarea aparatului medicale și echipamentelor de comunicații în urgență în sănătate	42.02.18.01	0	0	0	0	0	0	0
Subvenții din veniturile proprii ale Ministerului Sănătății către bugetele locale pentru finanțarea reparațiilor capitale în sănătate	42.02.18.02	0	0	0	0	0	0	0
Subvenții din veniturile proprii ale Ministerului Sănătății către bugetele locale pentru finanțarea altor investiții în sănătate	42.02.18.03	0	0	0	0	0	0	0
Subvenții de la bugetul de stat către bugetele locale necesare susținerii derulării proiectelor finanțate din fonduri externe nerambursabile (FEN) postaderare	42.02.20	0	0	0	0	0	0	0
Finanțarea drepturilor acordate persoanelor cu handicap	42.02.21	0	643 000	543 378	0	543 378	543 378	0
Subvenții primite din Fondul de Intervenție	42.02.28	0	0	0	0	0	0	0
Finanțarea lucrărilor de cadastru imobiliar	42.02.29	0	0	0	0	0	0	0
Subvenții pentru acordarea ajutorului pentru încălzirea locuinței cu lemne, cărbuni, combustibili petrolieri	42.02.34	0	0	0	0	0	0	0
Subvenții din bugetul de stat pentru finanțarea unităților de asistență medico-socială	42.02.35	0	0	0	0	0	0	0
Subvenții de la bugetul de stat către bugetele locale pentru realizarea obiectivelor de investiții în turism	42.02.40	0	0	0	0	0	0	0
Subvenții din bugetul de stat pentru finanțarea sănătății	42.02.41	0	0	0	0	0	0	0
Sume primite de administrațiile locale în cadrul programelor FEGA implementate de APIA	42.02.42	0	0	0	0	0	0	0
Sume primite de administrațiile locale în cadrul programelor finanțate din Fondul Social European	42.02.45	0	0	0	0	0	0	0
Subvenții primite de la bugetul de stat pentru finanțarea unor programe de interes național (cod 42.02.51.01+42.02.51.02)	42.02.51	95 463 000	0	0	0	0	0	0

Denumirea indicatorilor	Cod indicator	Prevederi bugetare			Drepturi constatate			Încasări realizate	Stingeri pe alte căi decât încasări	Drepturi constatate de încasat
		aprobate la finele perioadei de raportare	trimestriale cumulate	Total, din care:	din anii precedenți	din anul curent				
A	B	1	2	3=4+5	4	5	6	7	8=3-6-7	
Subvenții primite de la bugetul de stat pentru finanțarea unor programe de interes național, destinate secțiilor de funcționare a bugetului local	42.02.51.01	0	0	0	0	0	0	0	0	
Subvenții primite de la bugetul de stat pentru finanțarea unor programe de interes național, destinate secțiilor de dezvoltare a bugetului local	42.02.51.02	95 463 000	0	0	0	0	0	0	0	
Subvenții primite de la bugetul de stat pentru finanțarea investițiilor pentru instituții publice de asistență socială și unități de asistență medico-sociale	42.02.52	0	0	0	0	0	0	0	0	
Subvenții pentru sprijinirea construirii de locuințe	42.02.54	0	0	0	0	0	0	0	0	
Subvenții pentru finanțarea locuințelor sociale	42.02.55	0	6 000 000	4 999 343	0	4 999 343	4 999 343	0	0	
Sume alocate din bugetul de stat aferente corecțiilor financiare	42.02.62	0	0	0	0	0	0	0	0	
Finanțarea Programului Național de Dezvoltare Locală	42.02.65	6 500 000	33 319 000	3 552 102	0	3 552 102	3 552 102	0	0	
Subvenții din bugetul de stat alocate conform contractelor încheiate cu direcțiile de sănătate publică	42.02.66	0	0	0	0	0	0	0	0	
Subvenții din sume obținute în urma scoaterii la licitație a certificatelor de emisii de gaze cu efect de seră pentru finanțarea proiectelor de investiții	42.02.67	0	0	0	0	0	0	0	0	
Subvenții de la bugetul de stat către bugetele locale necesare susținerii derulării proiectelor finanțate din fonduri externe nerambursabile (FEN) postaderare, aferente perioadei de programare 2014 - 2020	42.02.69	2 263 000	21 828 000	4 060 496	0	4 060 496	4 060 496	0	0	
Subvenții pentru realizarea activității de colectare, transport, depozitare și neutralizare a deșeurilor de origine animală	42.02.73	0	0	0	0	0	0	0	0	
Subvenții primite în cadrul Programului stațiuni balneare	42.02.77	0	0	0	0	0	0	0	0	
Subvenții pentru finanțarea liceelor tehnologice cu profil preponderent agricol (42.02.79.01)	42.02.79	0	0	0	0	0	0	0	0	
Subvenții pentru finanțarea liceelor tehnologice cu profil preponderent agricol, pentru secțiunea de funcționare	42.02.79.01	0	0	0	0	0	0	0	0	
Subvenții de la bugetul de stat pentru decontarea cheltuielilor de carantină	42.02.80	0	593 000	595 700	0	595 700	595 700	0	0	
Subvenții de la alte administrații (cod. 43.02.01+43.02.04+43.02.07+43.02.08+43.02.20+43.02.21+43.02.23 +43.02.24 +43.02.30 + 43.02.31+43.02.34+43.02.39)	43.02	0	0	0	0	0	0	0	0	

Denumirea indicatorilor	Cod indicator	Prevederi bugetare		Drepturi constatate			Stingeri pe alte căi decât încasări	Drepturi constatate de încasat
		aprobate la finele perioadei de raportare	trimestriale cumulate	Total, din care:	din anii precedenți	din anul curent		
A	B	1	2	3=4+5	4	5	6	7
Subvenții primite de la bugetele consiliilor județene pentru protecția copilului	43.02.01	0	0	0	0	0	0	0
Subvenții de la bugetul asigurărilor pentru șomaj către bugetele locale, pentru finanțarea programelor pentru ocuparea temporară a forței de muncă și subvenționarea locurilor de muncă	43.02.04	0	0	0	0	0	0	0
Subvenții primite de la alte bugete locale pentru instituțiile de asistență socială pentru persoanele cu handicap	43.02.07	0	0	0	0	0	0	0
Subvenții primite de la bugetele consiliilor locale și județene pentru ajutoare în situații de extremă dificultate	43.02.08	0	0	0	0	0	0	0
Alte subvenții primite de la administrația centrală pentru finanțarea unor activități	43.02.20	0	0	0	0	0	0	0
Sume primite de la Agenția Națională de Cadastru și Publicitate Imobiliară	43.02.21	0	0	0	0	0	0	0
Subvenții primite din bugetul județului pentru clasele de învățământ special organizate în cadrul unităților de învățământ de masă	43.02.23	0	0	0	0	0	0	0
Subvenții primite din bugetele locale pentru clasele de învățământ de masă organizate în unitățile de învățământ special	43.02.24	0	0	0	0	0	0	0
Subvenții primite de la bugetul județului pentru plata drepturilor de care beneficiază copiii cu cerințe educaționale speciale integrați în învățământul de masă	43.02.30	0	0	0	0	0	0	0
Sume alocate din bugetul AFIR, pentru susținerea proiectelor din PNDR 2014 - 2020	43.02.31	0	0	0	0	0	0	0
Sume alocate din bugetul ANCPPI pentru finanțarea lucrărilor de înregistrare sistematică din cadrul Programului național de cadastru și carte funciară	43.02.34	0	0	0	0	0	0	0
Subvenții acordate în baza contractelor de parteneriat sau asociere (cod 43.02.39.01+43.02.39.02)	43.02.39	0	0	0	0	0	0	0
Subvenții acordate în baza contractelor de parteneriat sau asociere pentru secțiunea de funcționare	43.02.39.01	0	0	0	0	0	0	0
Subvenții acordate în baza contractelor de parteneriat sau asociere pentru secțiunea de dezvoltare	43.02.39.02	0	0	0	0	0	0	0

Denumirea indicatorilor	Cod indicator	Prevederi bugetare			Drepturi constatate			Stingeri pe alte căi decât încasări	Drepturi constatate de încasat
		aprobate la finele perioadei de raportare	trimestriale cumulate	Total, din care:	din anii precedenți	din anul curent	încasări realizate		
A	B	1	2	3=4+5	4	5	6	7	8=3-6-7
Sume primite de la UE/alți donatori în contul plăților efectuate și prefinanțări (cod 45.02.01 la 45.02.05+45.02.07+45.02.08+45.02.15 la 45.02.21)	45.02	0	0	0	0	0	0	0	0
Fondul European de Dezvoltare Regională (cod 45.02.01.01 la 45.02.01.04)	45.02.01	0	0	0	0	0	0	0	0
Sume primite în contul plăților efectuate în anul curent	45.02.01.01								
Sume primite în contul plăților efectuate în anii anteriori	45.02.01.02								
Prefinanțare	45.02.01.03								
Corecții financiare	45.02.01.04								
Fondul Social European (cod 45.02.02.01 la 45.02.02.04)	45.02.02	0	0	0	0	0	0	0	0
Sume primite în contul plăților efectuate în anul curent	45.02.02.01								
Sume primite în contul plăților efectuate în anii anteriori	45.02.02.02								
Prefinanțare	45.02.02.03								
Corecții financiare	45.02.02.04								
Fondul de Coeziune (cod 45.02.03.02+45.02.03.04)	45.02.03	0	0	0	0	0	0	0	0
Sume primite în contul plăților efectuate în anii anteriori	45.02.03.02								
Corecții financiare	45.02.03.04								
Fondul European Agricol de Dezvoltare Rurală (cod 45.02.04.01 la 45.02.04.04)	45.02.04	0	0	0	0	0	0	0	0
Sume primite în contul plăților efectuate în anul curent	45.02.04.01								
Sume primite în contul plăților efectuate în anii anteriori	45.02.04.02								
Prefinanțare	45.02.04.03								
Corecții financiare	45.02.04.04								
Fondul European pentru Pescuit (cod 45.02.05.01 la 45.02.05.04)	45.02.05	0	0	0	0	0	0	0	0
Sume primite în contul plăților efectuate în anul curent	45.02.05.01								
Sume primite în contul plăților efectuate în anii anteriori	45.02.05.02								
Prefinanțare	45.02.05.03								
Corecții financiare	45.02.05.04								
Instrumentul de Asistență pentru Preaderare (cod 45.02.07.01 la 45.02.07.04)	45.02.07	0	0	0	0	0	0	0	0
Sume primite în contul plăților efectuate în anul curent	45.02.07.01								
Sume primite în contul plăților efectuate în anii anteriori	45.02.07.02								
Prefinanțare	45.02.07.03								
Corecții financiare	45.02.07.04								

Denumirea indicatorilor	Cod indicator	Prevederi bugetare			Drepturi constatate			Stingeri pe alte căi decât încasări	Drepturi constatate de încasat
		aprobate la finele perioadei de raportare	trimestriale cumulate	Total, din care:	din anii precedenți	din anul curent	Încasări realizate		
A	B	1	2	3=4+5	4	5	6	7	8=3-6-7
Instrumentul European de Vecinătate și Parteneriat (cod 45.02.08.01 la 45.02.08.04)	45.02.08	0	0	0	0	0	0	0	0
Sume primite în contul plăților efectuate în anul curent	45.02.08.01								
Sume primite în contul plăților efectuate în anii anteriori	45.02.08.02								
Prefinanțare	45.02.08.03								
Corecții financiare	45.02.08.04								
Programe comunitare finanțate în perioada 2007-2013 (cod 45.02.15.01 la 45.02.15.04)	45.02.15	0	0	0	0	0	0	0	0
Sume primite în contul plăților efectuate în anul curent	45.02.15.01								
Sume primite în contul plăților efectuate în anii anteriori	45.02.15.02								
Prefinanțare	45.02.15.03								
Corecții financiare	45.02.15.04								
Alte facilități și instrumente postaderare (cod 45.02.16.01 la 45.02.16.04)	45.02.16	0	0	0	0	0	0	0	0
Sume primite în contul plăților efectuate în anul curent	45.02.16.01								
Sume primite în contul plăților efectuate în anii anteriori	45.02.16.02								
Prefinanțare	45.02.16.03								
Corecții financiare	45.02.16.04								
Mecanismul financiar SEE (cod 45.02.17.01 la 45.02.17.04)	45.02.17	0	0	0	0	0	0	0	0
Sume primite în contul plăților efectuate în anul curent	45.02.17.01								
Sume primite în contul plăților efectuate în anii anteriori	45.02.17.02								
Prefinanțare	45.02.17.03								
Corecții financiare	45.02.17.04								
Mecanismul financiar norvegian (cod 45.02.18.01 la 45.02.18.04)	45.02.18	0	0	0	0	0	0	0	0
Sume primite în contul plăților efectuate în anul curent	45.02.18.01								
Sume primite în contul plăților efectuate în anii anteriori	45.02.18.02								
Prefinanțare	45.02.18.03								
Corecții financiare	45.02.18.04								
Programul de cooperare elvețiano-român vizând reducerea disparităților economice și sociale în cadrul Uniunii Europene extinse (cod 45.02.19.01+45.02.19.02 + 45.02.19.03 + 45.02.19.04)	45.02.19	0	0	0	0	0	0	0	0
Sume primite în contul plăților efectuate în anul curent	45.02.19.01								
Sume primite în contul plăților efectuate în anii anteriori	45.02.19.02								
Prefinanțare	45.02.19.03								

Denumirea indicatorilor	Cod indicator	Prevederi bugetare		Drepturi constatate				Stingeri pe alte căi decât încasări	Drepturi constatate de încasat
		aprobate la finele perioadei de raportare	trimestriale cumulate	Total, din care:	din anii precedenți	din anul curent	încasări realizate		
A	B	I	2	3=4+5	4	5	6	7	8=3-6-7
Corecții financiare	45.02.19.04			0					0
Asistență tehnică pentru mecanismele financiare SEE (cod 45.02.20.01 la 45.02.20.04)	45.02.20	0	0	0	0	0	0	0	0
Sume primite în contul plăților efectuate în anul curent	45.02.20.01								0
Sume primite în contul plăților efectuate în anii anteriori	45.02.20.02								0
Prefinanțare	45.02.20.03								0
Corecții financiare	45.02.20.04								0
Fondul național pentru relații bilaterale aferent mecanismelor financiare SEE (cod 45.02.21.01 la 45.02.21.04)	45.02.21	0	0	0	0	0	0	0	0
Sume primite în contul plăților efectuate în anul curent	45.02.21.01								0
Sume primite în contul plăților efectuate în anii anteriori	45.02.21.02								0
Prefinanțare	45.02.21.03								0
Corecții financiare	45.02.21.04								0
Alte sume primite de la UE (cod 46.02.03+46.02.04)	46.02	0	643 000	38 615	0	38 615	38 615	0	0
Alte sume primite din fonduri de la Uniunea Europeană pentru programele operaționale finanțate în cadrul obiectivului convergență	46.02.03								0
Alte sume primite din fonduri de la Uniunea Europeană pentru programele operaționale finanțate din cadrul financiar 2014-2020	46.02.04	0	643 000	38 615	0	38 615	38 615	0	0
Sume în curs de distribuire (cod 47.02.04)	47.02	0	0	0	0	0	0	0	0
Sume încasate pentru bugetul local în contul unic în curs de distribuire	47.02.04			0					0
Sume primite de la UE/alți donatori în contul plăților efectuate și prefinanțări aferente cadrului financiar 2014-2020 (cod 48.02.01 la 48.02.05 + 48.02.11 + 48.02.12 + 48.02.15+48.02.19+48.02.32+48.32.33)	48.02	3 336 000	106 952 000	16 921 319	0	16 921 319	16 921 319	0	0
Fondul European de Dezvoltare Regională (FEDR) (cod 48.02.01.01 la 48.02.01.03)	48.02.01	0	103 589 000	16 177 851	0	16 177 851	16 177 851	0	0
Sume primite în contul plăților efectuate în anul curent	48.02.01.01	0	773 000	630 634	0	630 634	630 634	0	0
Sume primite în contul plăților efectuate în anii anteriori	48.02.01.02	0	0	15 547 217	0	15 547 217	15 547 217	0	0
Prefinanțare	48.02.01.03	0	102 816 000	0	0	0	0	0	0
Fondul Social European (FSE) (cod 48.02.02.01 la 48.02.02.03)	48.02.02	711 000	738 000	630 418	0	630 418	630 418	0	0
Sume primite în contul plăților efectuate în anul curent	48.02.02.01	711 000	711 000	434 486	0	434 486	434 486	0	0
Sume primite în contul plăților efectuate în anii anteriori	48.02.02.02	0	27 000	195 932	0	195 932	195 932	0	0

Denumirea indicatorilor	Cod indicator	Prevederi bugetare		Drepturi constatate			Încasări realizate	Stingeri pe alte căi decât încasări	Drepturi constatate de încasat
		aprobate la finele perioadei de raportare	trimestriale cumulate	Total, din care:	din anii precedenți	din anul curent			
A	B								
Prefinanțare	48.02.02.03	0	0	0	0	0	0	0	0
Fondul de Coeziune (FC) (cod 48.02.03.01 la 48.02.03.03)	48.02.03	0	0	0	0	0	0	0	0
Sume primite în contul plăților efectuate în anul curent	48.02.03.01	0	0	0	0	0	0	0	0
Sume primite în contul plăților efectuate în anii anteriori	48.02.03.02	0	0	0	0	0	0	0	0
Prefinanțare	48.02.03.03	0	0	0	0	0	0	0	0
Fondul European Agricol de Dezvoltare Rurală (FEADR) (cod 48.02.04.01 la 48.02.04.03)	48.02.04	0	0	0	0	0	0	0	0
Sume primite în contul plăților efectuate în anul curent	48.02.04.01			0	0				0
Sume primite în contul plăților efectuate în anii anteriori	48.02.04.02			0	0				0
Prefinanțare	48.02.04.03			0	0				0
Fondul European pentru Pescuit și Afeceri Maritime (FEPAM) (cod 48.02.05.01 la 48.02.05.03)	48.02.05	0	0	0	0	0	0	0	0
Sume primite în contul plăților efectuate în anul curent	48.02.05.01			0	0				0
Sume primite în contul plăților efectuate în anii anteriori	48.02.05.02			0	0				0
Prefinanțare	48.02.05.03			0	0				0
Instrumentul de Asistență pentru Preaderare (IPA II) (cod 48.02.11.01 la 48.02.11.03)	48.02.11	0	0	0	0	0	0	0	0
Sume primite în contul plăților efectuate în anul curent	48.02.11.01			0	0				0
Sume primite în contul plăților efectuate în anii anteriori	48.02.11.02			0	0				0
Prefinanțare	48.02.11.03			0	0				0
Instrumentul European de Vecinătate (ENI) (cod 48.02.12.01 la 48.02.12.03)	48.02.12	0	0	0	0	0	0	0	0
Sume primite în contul plăților efectuate în anul curent	48.02.12.01			0	0				0
Sume primite în contul plăților efectuate în anii anteriori	48.02.12.02			0	0				0
Prefinanțare	48.02.12.03			0	0				0
Alte programe comunitare finanțate în perioada 2014-2020 (APC) (cod 48.02.15.01+48.02.15.02)	48.02.15	2 625 000	2 625 000	113 050	0	113 050	113 050	0	0
Sume primite în contul plăților efectuate în anul curent	48.02.15.01	2 625 000	2 625 000	113 050	0	113 050	113 050	0	0
Sume primite în contul plăților efectuate în anii anteriori	48.02.15.02	0	0	0	0	0	0	0	0
Mecanismul pentru Interconectarea Europei (MIE) (cod 48.02.19.01+48.02.19.02+48.02.19.03+48.02.19.04)	48.02.19	0	0	0	0	0	0	0	0
Sume primite în contul plăților efectuate în anul curent	48.02.19.01			0	0				0
Sume primite în contul plăților efectuate în anii anteriori	48.02.19.02			0	0				0
Prefinanțare	48.02.19.03			0	0				0

Denumirea indicatorilor	Cod indicator	Prevederi bugetare			Drepturi constatate			Stingeri pe alte căi decât încasări	Drepturi constatate de încasat
		aprobate la finele perioadei de raportare	trimestriale cumulate	Total, din care:	din anii precedenți	din anul curent	încasări realizate		
A	B	1	2	3=4+5	4	5	6	7	8=3-6-7
Sume aferente alocărilor temporare de la bugetul de stat pe perioada indisponibilităților fondurilor externe nerambursabile	48.02.19.04			0					0
Fondul pentru relații bilaterale aferent Mecanismelor financiare Spațiul Economic European și Norwegian 2014-2021 (cod 48.02.32.01+48.02.32.02)	48.02.32	0	0	0	0	0	0	0	0
Sume primite în contul plăților efectuate în anul curent	48.02.32.01			0					0
Sume primite în contul plăților efectuate în anii anteriori	48.02.32.02			0					0
Asistență tehnică aferentă Mecanismelor financiare Spațiul Economic European și Norwegian 2014-2021 (cod 48.02.33.01+48.02.33.02)	48.02.33	0	0	0	0	0	0	0	0
Sume primite în contul plăților efectuate în anul curent	48.02.33.01			0					0
Sume primite în contul plăților efectuate în anii anteriori	48.02.33.02			0					0
VENITURILE SECȚIUNII DE FUNCȚIONARE (cod 00.02+00.16+00.17+47.02) - TOTAL	00.01	772 508 000	932 843 000	1 188 296 422	320 260 473	868 035 949	860 848 412	403 802	327 044 208
VENITURI PROPRII (cod 00.02-11.02-37.02)	49.90	835 227 000	837 597 000	1 135 117 209	320 260 473	814 856 736	807 669 199	403 802	327 044 208
I. VENITURI CURENTE (cod 00.03+00.12)	00.02	772 508 000	931 607 000	1 187 157 344	320 260 473	866 896 871	859 709 334	403 802	327 044 208
A. VENITURI FISCALE (cod 00.04+00.09+00.10+00.11)	00.03	907 907 000	950 904 000	1 224 516 833	278 406 800	946 110 033	935 619 436	299 362	288 598 035
A1. IMPOZIT PE VENIT, PROFIT ȘI CÂȘTIGURI DIN CAPITAL (cod 00.05+00.06+00.07)	00.04	585 067 000	585 067 000	580 512 250	0	580 512 250	580 512 250	0	0
A1.1. IMPOZIT PE VENIT, PROFIT ȘI CÂȘTIGURI DIN CAPITAL DE LA PERSOANE JURIDICE (cod 01.02)	00.05	0	0	0	0	0	0	0	0
Impozit pe profit (cod 01.02.01)	01.02	0	0	0	0	0	0	0	0
Impozit pe profit de la agenții economici	01.02.01			0					0
A1.2. IMPOZIT PE VENIT, PROFIT ȘI CÂȘTIGURI DIN CAPITAL DE LA PERSOANE FIZICE (cod 03.02+04.02)	00.06	585 067 000	585 067 000	580 512 250	0	580 512 250	580 512 250	0	0
Impozit pe venit (cod 03.02.17+ 03.02.18)	03.02	0	0	0	0	0	0	0	0
Impozit pe onorariul avocaților și notarilor publici	03.02.17			0					0
Impozitul pe veniturile din transferul proprietăților imobiliare din patrimoniul personal	03.02.18			0					0
Cote și sume defalcate din impozitul pe venit (cod 04.02.01+04.02.04+04.02.05)	04.02	585 067 000	585 067 000	580 512 250	0	580 512 250	580 512 250	0	0
Cote defalcate din impozitul pe venit	04.02.01			0					0

Denumirea indicatorilor	Cod indicator	Prevederi bugetare		Drepturi constatate			Stingeri pe alte căi decât încasări	Drepturi constatate de încasat
		aprobate la finele perioadei de raportare	trimestriale cumulate	Total, din care:	din anii precedenți	din anul curent		
A	B	1	2	3=4+5	4	5	6	7
Sume alocate din cotele defalcate din impozitul pe venit pentru echilibrarea bugetelor locale	04.02.04	585 067 000	585 067 000	580 512 250		580 512 250	580 512 250	
Sume repartizate din Fondul la dispoziția Consiliului Județean	04.02.05			0				
A1.3. ALTE IMPOZITE PE VENIT, PROFIT ȘI CÂȘTIGURI DIN CAPITAL (cod 05.02)	00.07	0	0	0	0	0	0	0
Alte impozite pe venit, profit și câștiguri din capital (cod 05.02.50)	05.02	0	0	0	0	0	0	0
Alte impozite pe venit, profit și câștiguri din capital	05.02.50			0				
A3. IMPOZITE ȘI TAXE PE PROPRIETATE (cod 07.02)	00.09	169 251 000	169 251 000	376 945 282	205 591 358	171 353 924	161 534 597	179 876
Impozite și taxe pe proprietate (cod 07.02.01 la 07.02.03+07.02.50)	07.02	169 251 000	169 251 000	376 945 282	205 591 358	171 353 924	161 534 597	179 876
Impozit și taxă pe clădiri (cod 07.02.01.01+07.02.01.02)	07.02.01	141 000 000	141 000 000	340 180 559	190 616 615	149 563 944	137 271 706	126 970
Impozit pe clădiri de la persoane fizice	07.02.01.01	29 000 000	29 000 000	43 910 139	12 069 437	31 840 702	28 590 543	111 208
Impozit și taxă pe clădiri de la persoane juridice	07.02.01.02	112 000 000	112 000 000	296 270 420	178 547 178	117 723 242	108 681 163	15 762
Impozit și taxă pe teren (cod 07.02.02.01 la 07.02.02.03)	07.02.02	13 801 000	13 801 000	23 990 031	10 969 945	13 020 086	13 181 043	18 059
Impozit pe terenuri de la persoane fizice	07.02.02.01	4 100 000	4 100 000	7 547 157	3 628 638	3 918 499	3 492 523	12 750
Impozit și taxă pe teren de la persoane juridice	07.02.02.02	9 700 000	9 700 000	16 442 824	7 341 287	9 101 537	9 688 470	5 309
Impozitul pe terenul extravilan*) +Restanțe anii anteriori din impozitul pe terenul agricol	07.02.02.03	1 000	1 000	50		50	50	
Taxe judiciare de timbru și alte taxe de timbru	07.02.03	12 000 000	12 000 000	8 490 692	2 200 048	6 290 644	8 681 539	30 185
Alte impozite și taxe pe proprietate	07.02.50	2 450 000	2 450 000	4 284 000	1 804 750	2 479 250	2 400 309	4 662
A4.IMPOZITE ȘI TAXE PE BUNURI ȘI SERVICII (cod 11.02+12.02+15.02+16.02)	00.10	142 089 000	185 086 000	233 990 881	49 219 546	184 771 335	184 435 140	86 023
Sume defalcate din TVA (cod 11.02.01+11.02.02+11.02.05+11.02.06+11.02.09)	11.02	97 086 000	140 068 000	144 068 000	0	144 068 000	144 068 000	0
Sume defalcate din taxa pe valoarea adăugată pentru finanțarea cheltuielilor descentralizate la nivelul județelor	11.02.01			0				
Sume defalcate din taxa pe valoarea adăugată pentru finanțarea cheltuielilor descentralizate la nivelul comunelor, orașelor, municipiilor, sectoarelor și Municipiului București	11.02.02	74 086 000	94 942 000	94 942 000		94 942 000	94 942 000	0
Sume defalcate din taxa pe valoarea adăugată pentru drumuri	11.02.05			0				
Sume defalcate din taxa pe valoarea adăugată pentru echilibrarea bugetelor locale	11.02.06	0	21 398 000	25 398 000		25 398 000	25 398 000	0

Denumirea indicatorilor	Cod indicator	Prevederi bugetare			Drepturi constatate			Încasări realizate	Stingeri pe alte căi decât încasări	Drepturi constatate de încasat
		aprobate la finele perioadei de raportare	trimestriale cumulate	Total, din care:	din anii precedenți	din anul curent				
A	B	1	2	3=4+5	4	5	6	7	8=3-6-7	
Sume defalcate din taxa pe valoarea adăugată pentru finanțarea învățământului particular sau confesional acreditat	11.02.09	23 000 000	23 728 000	23 728 000		23 728 000	23 728 000			0
Alte impozite și taxe generale pe bunuri și servicii (cod 12.02.07)	12.02	3 000	18 000	20 552	7 437	13 115	30 913	0		-10 361
Taxe hoteliere	12.02.07	3 000	18 000	20 552	7 437	13 115	30 913	0		-10 361
Taxe pe servicii specifice (cod 15.02.01+15.02.50)	15.02	1 000 000	1 000 000	7 182 077	6 757 877	424 200	304 836	0		6 877 241
Impozit pe spectacole	15.02.01	1 000 000	1 000 000	7 182 077	6 757 877	424 200	304 836	0		6 877 241
Alte taxe pe servicii specifice	15.02.50			0						0
Taxe pe utilizarea bunurilor, autorizarea utilizării bunurilor sau pe desfășurarea de activități (cod 16.02.02+16.02.03+16.02.50)	16.02	44 000 000	44 000 000	82 720 252	42 454 232	40 266 020	40 031 391	86 023		42 602 838
Impozit pe mijloacele de transport	16.02.02	33 800 000	33 800 000	73 318 355	42 454 232	30 864 123	28 926 708	86 023		44 305 624
(cod 16.02.02.01+16.02.02.02)										
Impozit pe mijloacele de transport deținute de persoane fizice	16.02.02.01	19 000 000	19 000 000	35 503 501	15 748 939	19 754 562	17 523 512	65 135		17 914 854
Impozit pe mijloacele de transport deținute de persoane juridice	16.02.02.02	14 800 000	14 800 000	37 814 854	26 705 293	11 109 561	11 403 196	20 888		26 390 770
Taxe și tarife pentru eliberarea de licențe și autorizații de funcționare	16.02.03	10 200 000	10 200 000	9 401 897		9 401 897	11 104 683	0		-1 702 786
Alte taxe pe utilizarea bunurilor, autorizarea utilizării bunurilor sau pe desfășurarea de activități	16.02.50			0						0
A6. ALTE IMPOZITE ȘI TAXE FISCALE (cod 18.02)	00.11	11 500 000	11 500 000	33 068 420	23 595 896	9 472 524	9 137 449	33 463		23 897 508
Alte impozite și taxe fiscale (cod 18.02.50)	18.02	11 500 000	11 500 000	33 068 420	23 595 896	9 472 524	9 137 449	33 463		23 897 508
Alte impozite și taxe	18.02.50	11 500 000	11 500 000	33 068 420	23 595 896	9 472 524	9 137 449	33 463		23 897 508
C. VENITURI NEFISCALE (cod 00.13+00.14)	00.12	-135 399 000	-19 297 000	-37 359 489	41 853 673	-79 213 162	-75 910 102	104 440		38 446 173
C1. VENITURI DIN PROPRIETATE (cod 30.02+31.02)	00.13	1 700 000	1 700 000	1 006 185	0	1 006 185	1 562 924	0		-556 739
Venituri din proprietate (cod 30.02.01+30.02.05+30.02.08+30.02.50)	30.02	1 700 000	1 700 000	1 006 185	0	1 006 185	1 562 924	0		-556 739
Vărsăminte din profitul net al regiilor autonome	30.02.01			0						0
Venituri din concesiuni și închirieri (cod 30.02.05.30)	30.02.05	1 700 000	1 700 000	1 006 185	0	1 006 185	1 562 924	0		-556 739
Alte venituri din concesiuni și închirieri de către instituțiile publice	30.02.05.30	1 700 000	1 700 000	1 006 185		1 006 185	1 562 924	0		-556 739
Venituri din dividende (cod 30.02.08.02+30.02.08.03)	30.02.08	0	0	0	0	0	0	0		0
Venituri din dividende de la alți plătitori	30.02.08.02			0		0				0
Dividende de la societățile și companiile naționale și societățile cu capital majoritar de stat	30.02.08.03			0		0				0

Denumirea indicatorilor	Cod indicator	Prevederi bugetare			Drepturi constatate			Stingeri pe alte căi decât încasări	Drepturi constatate de încasat
		aprobate la finele perioadei de raportare	trimestriale cumulate	Total, din care:	din anii precedenți	din anul curent	încasări realizate		
A	B	1	2	3=4+5	4	5	6	7	8=3-6-7
Alte venituri din proprietate	30.02.50			0					0
Venituri din dobânzi (cod 31.02.03)	31.02	0	0	0	0	0	0	0	0
Alte venituri din dobânzi	31.02.03			0					0
C2.VÂNZĂRI DE BUNURI ȘI SERVICII (cod 33.02+34.02+35.02+36.02+37.02)	00.14	-137 099 000	-20 997 000	-38 365 674	41 853 673	-80 219 347	-77 473 026	104 440	39 002 912
Venituri din prestări de servicii și alte activități (cod 33.02.08+33.02.10+33.02.12+33.02.13+33.02.24+ 33.02.26+33.02.27 +33.02.28+ 33.02.33+33.02.50)	33.02	61 000	2 431 000	737 121	96 847	640 274	1 033 097	0	-295 976
Venituri din prestări de servicii	33.02.08	60 000	60 000	39 758		39 758	46 109	0	-6 351
Contribuția părinților sau susținătorilor legali pentru întreținerea copiilor în creșe	33.02.10	0	960 000	98 913		98 913	182 701		-83 788
Contribuția persoanelor beneficiare ale cantinelor de ajutor social	33.02.12			0					0
Contribuția de întreținere a persoanelor asistate	33.02.13	0	1 410 000	501 597		501 597	804 281		-302 684
Taxe din activități cadastrale și agricultură	33.02.24			0		0			0
Venituri din despăgubiri	33.02.26			0					0
Contribuția lunară a părinților pentru întreținerea copiilor în unitățile de protecție socială	33.02.27			0					0
Venituri din recuperarea cheluielilor de judecată, imputații și despăgubiri	33.02.28	1 000	1 000	96 853	96 847	6	6		96 847
Contribuții pentru finanțarea Programului "Școală după școală"	33.02.33			0					0
Alte venituri din prestări de servicii și alte activități	33.02.50			0					0
Venituri din taxe administrative, eliberări permise (cod 34.02.02+34.02.50)	34.02	75 000	75 000	42 154	0	42 154	58 992	500	-17 338
Taxe extrajudiciare de timbru	34.02.02	25 000	25 000	15 904	0	15 904	24 742	0	-8 838
Alte venituri din taxe administrative, eliberări permise	34.02.50	50 000	50 000	26 250	0	26 250	34 250	500	-8 500
Amenzi, penalități și confiscări (cod 35.02.01 la 35.02.03+35.02.50)	35.02	20 011 000	20 011 000	50 749 821	41 418 403	9 331 418	11 306 833	101 121	39 341 867
Venituri din amenzi și alte sancțiuni aplicate potrivit dispozițiilor legale (cod 35.02.01.02)	35.02.01	20 000 000	20 000 000	50 744 481	41 413 403	9 331 078	11 306 493	101 121	39 336 867
Venituri din amenzi și alte sancțiuni aplicate de către alte instituții de specialitate	35.02.01.02	20 000 000	20 000 000	50 744 481	41 413 403	9 331 078	11 306 493	101 121	39 336 867
Penalități pentru nedepunerea sau depunerea cu întârziere declaratei de impozite și taxe	35.02.02	1 000	1 000	5 050	5 000	50	50	0	5 000

Denumirea indicatorilor	Cod indicator	Prevederi bugetare		Drepturi constatate				Stingeri pe alte căi decât încasări	Drepturi constatate de încasat
		aprobate la finele perioadei de raportare	trimestriale cumulate	Total, din care:	din anii precedenți	din anul curent	Încasări realizate		
A	B	1	2	3=4+5	4	5	6	7	8=3-6-7
Încasări din valorificarea bunurilor confiscate, abandonate și alte sume constatate odată cu confiscarea potrivit legii (cod 35.02.03.01)	35.02.03	0							
Încasări din valorificarea bunurilor confiscate, abandonate și alte sume constatate odată cu confiscarea potrivit legii	35.02.03.01			0					0
Alte amenzi, penalități și confiscări	35.02.50	10 000	10 000	290	0	290	290		0
Diverse venituri (cod 36.02.01+36.02.05+36.02.06+36.02.11+36.02.14+36.02.50)	36.02	2 559 000	2 544 000	2 133 095	338 423	1 794 672	2 155 917	2 819	-25 641
Venituri din aplicarea prescripției extinctive	36.02.01	50 000	35 000	45 095	0	45 095	45 095	0	0
Venituri din aplicarea prescripției extinctive	36.02.01.01	50 000	35 000	45 095		45 095	45 095	0	0
Vărsăminte din veniturile și/sau disponibilitățile instituțiilor publice	36.02.05			0					0
Taxe speciale	36.02.06			0		0	0	0	0
Venituri din ajutoare de stat recuperate	36.02.11			0					0
Venituri din recuperarea cheltuielilor efectuate în cursul procesului de executare silită	36.02.14	209 000	209 000	156 307	156 307	0	46 653	2 271	107 383
Alte venituri	36.02.50	2 300 000	2 300 000	1 931 693	182 116	1 749 577	2 064 169	548	-133 024
Transferuri voluntare, altele decât subvențiile (cod 37.02.01+37.02.03+37.02.50)	37.02	-159 805 000	-46 058 000	-92 027 865	0	-92 027 865	-92 027 865	0	0
Donații și sponsorizări	37.02.01			0					0
Vărsăminte din secțiunea de funcționare pentru finanțarea secțiunii de dezvoltare a bugetului local (cu semnul minus)	37.02.03	-159 805 000	-46 058 000	-92 027 865		-92 027 865	-92 027 865	0	0
Alte transferuri voluntare	37.02.50			0					0
III. OPERAȚUNI FINANCIARE (cod 40.02+41.02)	00.16	0	0	0	0	0	0	0	0
Încasări din rambursarea împrumuturilor acordate (cod 40.02.06+40.02.07+40.02.10+40.02.11+40.02.18+40.02.50)	40.02	0	0	0	0	0	0	0	0
Încasări din rambursarea împrumuturilor pentru înființarea unor instituții și servicii publice de interes local sau a unor activități finanțate integral din venituri proprii	40.02.06			0					0
Încasări din rambursarea microcreditelor de la persoane fizice și juridice	40.02.07			0					0
Împrumuturi temporare din trezoreria statului	40.02.10			0					0
Sume din excedentul anului precedent pentru acoperirea golurilor temporare de casă ale secțiunii de funcționare	40.02.11			0					0

Denumirea indicatorilor	Cod indicator	Prevederi bugetare		Drepturi constatate			Încasări realizate	Stingeri pe alte căi decât încasări	Drepturi constatate de încasat
		aprobate la finele perioadei de raportare	trimestriale cumulate	Total, din care:	din anii precedenți	din anul curent			
A	B	I	2	3=4+5	4	5	6	7	8=3-6-7
Sume din excedentul bugetului local utilizate pentru finanțarea cheltuielilor secțiunii de funcționare	40.02.18			0					
Încasări din rambursarea altor împrumuturi acordate	40.02.50			0					0
Alte operațiuni financiare(cod.41.02.05)	41.02	0	0	0	0	0	0	0	0
Disponibilități rezervate pentru plăți ale unităților de învățământ special și a altor instituții publice de pe raza altor unități administrativ-teritoriale decât cea pe raza căreia își desfășoară activitatea consiliul județean/Consiliul General al Municipiului București (cod.41.02.05.01)	41.02.05								
Disponibilități rezervate pentru plăți ale unităților de învățământ special și a altor instituții publice de pe raza altor unități administrativ-teritoriale decât cea pe raza căreia își desfășoară activitatea consiliul județean/Consiliul General al Municipiului București, pentru secțiunea de funcționare	41.02.05.01			0		0	0	0	0
IV. SUBVENȚII (cod 00.18)	00.17	0	1 236 000	1 139 078	0	1 139 078	1 139 078	0	0
SUBVENȚII DE LA ALTE NIVELE ALE ADMINISTRAȚIEI PUBLICE (cod 42.02+43.02)	00.18	0	1 236 000	1 139 078	0	1 139 078	1 139 078	0	0
Subvenții de la bugetul de stat (cod 42.02.21+42.02.28+ 42.02.34+42.02.35 + 42.02.41+ 42.02.42+ 42.02.45+ 42.02.51+ 42.02.54+ 42.02.66+42.02.73)	42.02	0	1 236 000	1 139 078	0	1 139 078	1 139 078	0	0
Finanțarea drepturilor acordate persoanelor cu handicap	42.02.21		643 000	543 378	0	543 378	543 378	0	0
Subvenții primite din Fondul de Intervenție	42.02.28			0					0
Subvenții pentru acordarea ajutorului pentru încălzirea locuinței cu lemne, cărbuni, combustibili petrolieri	42.02.34			0					0
Subvenții din bugetul de stat pentru finanțarea unităților de asistență medico-sociale	42.02.35			0					0
Subvenții din bugetul de stat pentru finanțarea sănătății	42.02.41			0					0
Sume primite de administrațiile locale în cadrul programelor FEAGA implementate de APIA	42.02.42			0					0
Sume primite de administrațiile locale în cadrul programelor finanțate din Fondul Social European	42.02.45			0					0
Subvenții primite de la bugetul de stat pentru finanțarea unor programe de interes național (cod 42.02.51.01)	42.02.51	0	0	0	0	0	0	0	0

Denumirea indicatorilor	Cod indicator	Prevederi bugetare		Drepturi constatate			Încasări realizate	Stingeri pe alte căi decât încasări	Drepturi constatate de încasat
		aprobate la finele perioadei de raportare	trimestriale cumulate	Total, din care:	din anii precedenți	din anul curent			
A	B	1	2	3=4+5	4	5	6	7	8=3-6-7
Subvenții primite de la bugetul de stat pentru finanțarea unor programe de interes național, destinate secțiunii de funcționare a bugetului local	42.02.51.01								
Subvenții pentru sprijinirea construirii de locuințe	42.02.54								
Subvenții din bugetul de stat alocate conform contractelor încheiate cu direcțiile de sănătate publică	42.02.66								
Subvenții pentru realizarea activității de colectare, transport, depozitare și neutralizare a deșeurilor de origine animală	42.02.73								
Subvenții pentru finanțarea liceelor tehnologice cu profil preponderent agricol (42.02.79.01)	42.02.79	0	0	0	0	0	0	0	0
Subvenții pentru finanțarea liceelor tehnologice cu profil preponderent agricol, pentru secțiunea de funcționare	42.02.79.01								
Subvenții de la bugetul de stat pentru decontarea cheltuielilor de carantină	42.02.80	0	593 000	593 700		593 700	595 700		0
Subvenții de la alte administrații (cod 43.02.01+43.02.04+43.02.07+43.02.08+43.02.20+43.02.21+43.02.23+43.02.24+43.02.30 +43.02.34+ 43.02.39)	43.02								
Subvenții primite de la bugetele consiliilor județene pentru protecția copilului	43.02.01			0		0			0
Subvenții de la bugetul asigurărilor pentru șomaj către bugetele locale, pentru finanțarea programelor pentru ocuparea temporară a forței de muncă și subvenționarea locurilor de muncă	43.02.04			0		0			0
Subvenții primite de la alte bugete locale pentru instituțiile de asistență socială pentru persoanele cu handicap	43.02.07			0		0			0
Subvenții primite de la bugetele consiliilor locale și județene pentru ajutoare în situații de extremă dificultate	43.02.08			0		0			0
Alte subvenții primite de la administrația centrală pentru finanțarea unor activități	43.02.20			0		0			0
Sume primite de la Agenția Națională de Cadastru și Publicitate Imobiliară	43.02.21			0		0			0
Subvenții primite din bugetul județului pentru clasele de învățământ special organizate în cadrul unităților de învățământ de masă	43.02.23			0		0			0

Denumirea indicatorilor	Cod indicator	Prevederi bugetare		Drepturi constatate			Stingeri pe alte căi decât încasări	Drepturi constatate de încasat de încasări
		aprobate la finele perioadei de raportare	trimestriale cumulate	Total, din care:	din anii precedenți	din anul curent		
A	B	1	2	3=4+5	4	5	6	7
Subvenții primite din bugetele locale pentru clasele de învățământ de masă organizate în unitățile de învățământ special	43.02.24							8-3-6-7
Subvenții primite de la bugetul județului pentru plata drepturilor de care beneficiază copiii cu cerințe educaționale speciale integrați în învățământul de masă	43.02.30			0				0
Sume alocate din bugetul ANCFI pentru finanțarea lucrărilor de înregistrare sistematică din cadrul Programului național de cadastru și carte funciară	43.02.34			0				0
Subvenții acordate în baza contractelor de parteneriat sau asociere (cod 43.02.39.01)	43.02.39	0	0	0	0	0	0	0
Subvenții acordate în baza contractelor de parteneriat sau asociere pentru secțiunea de funcționare	43.02.39.01			0				0
Sume în curs de distribuire (cod 47.02.04)	47.02	0	0	0	0	0	0	0
Sume încasate pentru bugetul local în contul unic în curs de distribuire	47.02.04							0
VENITURILE SECȚIUNII DE DEZVOLTARE (cod 00.02+00.15+00.16+00.17+45.02+46.02+48.02) - TOTAL	00.01	267 407 000	259 823 159	166 590 491	0	166 590 491	166 590 491	0
VENITURI PROPRII (cod 00.02-11.02-37.02+00.15)	49.90	40 000	40 000	7 592	0	7 592	7 592	0
I. VENITURI CURENTE (cod 00.03+00.12)	00.02	159 805 000	46 058 000	92 027 865	0	92 027 865	92 027 865	0
C. VENITURI NEFISCALE (cod 00.14)	00.12	159 805 000	46 058 000	92 027 865	0	92 027 865	92 027 865	0
C2. VÂNZĂRI DE BUNURI ȘI SERVICII (cod 36.02+37.02)	00.14	159 805 000	46 058 000	92 027 865	0	92 027 865	92 027 865	0
Diverse venituri (cod 36.02.07+36.02.22+36.02.23 + 36.02.31+36.02.47)	36.02	0	0	0	0	0	0	0
Vărsăminte din amortizarea mijloacelor fixe	36.02.07			0				0
Venituri din restituirea sumelor alocate pentru reducerea riscului seismic	36.02.22			0				0
Taxa de reabilitare termică	36.02.23			0				0
Contribuția asociației de proprietari pentru lucrările de reabilitare termică	36.02.31			0				0
Alte venituri pentru finanțarea secțiunii de dezvoltare	36.02.47			0				0
Transferuri voluntare, altele decât subvențiile (cod 37.02.04+37.02.05)	37.02	159 805 000	46 058 000	92 027 865	0	92 027 865	92 027 865	0
Vărsăminte din secțiunea de funcționare	37.02.04	159 805 000	46 058 000	92 027 865		92 027 865	92 027 865	0

Denumirea indicatorilor	Cod indicator	Prevederi bugetare		Drepturi constatate			Încasări realizate	Stingeri pe alte căi decât încasări	Drepturi constatate de încasat
		aprobate la finele perioadei de raportare	trimestriale cumulate	Total, din care:	din anii precedenți	din anul curent			
A	B	1	2	3=4+5	4	5	6	7	8=3-6-7
Sume primite din Fondul de Solidaritate al Uniunii Europene	37.02.05			0					
II. VENITURI DIN CAPITAL (cod 39.02)	00.15	40 000	40 000	7 592	0	7 592	7 592	0	0
Venituri din valorificarea unor bunuri (cod 39.02.01+39.02.03+39.02.04+ 39.02.07+39.02.10)	39.02	40 000	40 000	7 592	0	7 592	7 592	0	0
Venituri din valorificarea unor bunuri ale instituțiilor publice	39.02.01	40 000	40 000	7 592	0	7 592	7 592	0	0
Venituri din vânzarea locuințelor construite din fondurile statului	39.02.03			0					0
Venituri din privatizare	39.02.04			0					0
Venituri din vânzarea unor bunuri aparținând domeniului privat al statului sau al unităților administrativ-teritoriale	39.02.07			0					0
Depozite speciale pentru construcții de locuințe	39.02.10			0					0
III. OPERAȚIUNI FINANCIARE (cod 40.02+41.02)	00.16	0	44 983 159	44 983 159	0	44 983 159	44 983 159	0	0
Încasări din rambursarea împrumuturilor acordate (cod 40.02.13+40.02.14+40.02.16)	40.02	0	44 983 159	44 983 159	0	44 983 159	44 983 159	0	0
Sume din excedentul anului precedent pentru acoperirea golurilor temporare de casă ale secțiunii de dezvoltare	40.02.13			0					0
Sume din excedentul bugetului local utilizate pentru finanțarea cheltuielilor secțiunii de dezvoltare	40.02.14	0	44 983 159	44 983 159		44 983 159	44 983 159		0
Sume primite în cadrul mecanismului decontării cererilor de plată	40.02.16			0					0
Alte operațiuni financiare (cod.41.02.05+41.02.14)	41.02	0	0	0	0	0	0	0	0
Disponibilități rezervate pentru plăți ale unităților de învățământ special și a altor instituții publice de pe raza altor unități administrativ-teritoriale decât cea pe raza căreia își desfășoară activitatea consiliul județean/Consiliul General al Municipiului București. (cod.41.02.05.02)	41.02.05								
Disponibilități rezervate pentru plăți ale unităților de învățământ special și a altor instituții publice de pe raza altor unități administrativ-teritoriale decât cea pe raza căreia își desfășoară activitatea consiliul județean/Consiliul General al Municipiului București, pentru secțiunea de dezvoltare	41.02.05.02			0					0
Sume alocate din Fondul de Dezvoltare și investiții	41.02.14			0					0
IV. SUBVENȚII (cod 00.18)	00.17	104 226 000	61 147 000	12 611 941	0	12 611 941	12 611 941	0	0
SUBVENȚII DE LA ALTE NIVELE ALE ADMINISTRAȚIEI PUBLICE (cod 42.02+43.02)	00.18	104 226 000	61 147 000	12 611 941	0	12 611 941	12 611 941	0	0

Denumirea indicatorilor	Cod indicator	Prevederi bugetare		Drepturi constatate				Stingeri pe alte căi decât încasări	Drepturi constatate de încasat
		aprobate la finele perioadei de raportare	trimestriale cumulate	Total, din care:	din anii precedenți	din anul curent	încasări realizate		
A	B	1	2	3=4+5	4	5	6	7	8=3-6-7
Subvenții de la bugetul de stat (cod 42.02.01+42.02.05+42.02.10+42.02.12 +42.02.13+42.02.14+42.02.15+42.02.16+42.02.18+42.02.20+42.02.29+42.02.40+42.02.51+42.02.52+42.02.55+42.02.62+42.02.65+42.02.67+42.02.69+42.02.77)	42.02	104 226 000	61 147 000	12 611 941	0	12 611 941	12 611 941	0	0
Retehnologizarea centralelor termice și electrice de termoficare	42.02.01			0					0
Planuri și regulamente de urbanism	42.02.05			0					0
Finanțarea acțiunilor privind reducerea riscului seismic al construcțiilor existente cu destinație de locuință	42.02.10			0					0
Subvenții pentru reabilitarea termică a clădirilor de locuit	42.02.12			0					0
Subvenții pentru finanțarea programelor multianuale prioritare de mediu și gospodărire a apelor	42.02.13			0					0
Finanțarea unor cheltuieli de capital ale unităților de învățământ preuniversitar	42.02.14			0					0
Subvenții primite din Fondul Național de Dezvoltare	42.02.15			0					0
Subvenții de la bugetul de stat către bugetele locale pentru finanțarea investițiilor în sănătate (cod 42.02.16.01 la 42.02.16.03)	42.02.16	0	0	0	0	0	0	0	0
Subvenții de la bugetul de stat către bugetele locale pentru finanțarea aparatului medical și echipamentelor de comunicații în urgență în sănătate	42.02.16.01			0					0
Subvenții de la bugetul de stat către bugetele locale pentru finanțarea reparațiilor capitale în sănătate	42.02.16.02			0					0
Subvenții de la bugetul de stat către bugetele locale pentru finanțarea altor investiții în sănătate	42.02.16.03			0					0
Subvenții din veniturile proprii ale Ministerului Sănătății către bugetele locale pentru finanțarea investițiilor în sănătate (cod 42.02.18.01 la 42.02.18.03)	42.02.18	0	0	0	0	0	0	0	0
Subvenții din veniturile proprii ale Ministerului Sănătății către bugetele locale pentru finanțarea aparatului medical și echipamentelor de comunicații în urgență în sănătate	42.02.18.01			0					0
Subvenții din veniturile proprii ale Ministerului Sănătății către bugetele locale pentru finanțarea reparațiilor capitale în sănătate	42.02.18.02			0					0

Denumirea indicatorilor	Cod indicator	Prevederi bugetare			Drepturi constatate			Încasări realizate	Stingeri pe alte căi decât încasări	Drepturi constatate de încasat
		aprobate la finele perioadei de raportare	trimestriale cumulate	Total, din care:	din anii precedenți	din anul curent				
A	B	1	2	3=4+5	4	5	6	7	8=3-6-7	
Subvenții din veniturile proprii ale Ministerului Sănătății către bugetele locale pentru finanțarea altor investiții în sănătate	42.02.18.03			0					0	
Subvenții de la bugetul de stat către bugetele locale necesare susținerii derulării proiectelor finanțate din fonduri externe nerambursabile (FEN) postaderare	42.02.20			0					0	
Finanțarea lucrărilor de cadastru imobiliar	42.02.29			0					0	
Subvenții de la bugetul de stat către bugetele locale pentru realizarea obiectivelor de investiții în turism	42.02.40			0					0	
Subvenții primite de la bugetul de stat pentru finanțarea unor programe de interes național (cod 42.02.51.02)	42.02.51	95 463 000	0	0	0	0	0	0	0	
Subvenții primite de la bugetul de stat pentru finanțarea unor programe de interes național, destinate secțiunii de dezvoltare a bugetului local	42.02.51.02	95 463 000		0					0	
Subvenții primite de la bugetul de stat pentru finanțarea investițiilor pentru instituții publice de asistență socială și unități de asistență medico-sociale	42.02.52			0					0	
Subvenții pentru finanțarea locuințelor sociale	42.02.55		6 000 000	4 999 343		4 999 343	4 999 343		0	
Sume alocate din bugetul de stat aferente corecțiilor financiare	42.02.62			0					0	
Finanțarea Programului Național de Dezvoltare Locală	42.02.65	6 500 000	33 319 000	3 552 102		3 552 102	3 552 102		0	
Subvenții din sume obținute în urma scoaterii la licitație a certificatelor de emisii de gaze cu efect de seră pentru finanțarea proiectelor de investiții	42.02.67			0					0	
Subvenții de la bugetul de stat către bugetele locale necesare susținerii derulării proiectelor finanțate din fonduri externe nerambursabile (FEN) postaderare, aferente perioadei de programare 2014 - 2020	42.02.69	2 263 000	21 828 000	4 060 496		4 060 496	4 060 496		0	
Subvenții primite în cadrul Programului stațiuni balneare	42.02.77			0					0	
Subvenții de la alte administrații (cod 43.02.31+43.02.39)	43.02	0	0	0	0	0	0	0	0	
Sume alocate din bugetul AFIR, pentru susținerea proiectelor din PNDR 2014 - 2020	43.02.31			0					0	
Subvenții acordate în baza contractelor de parteneriat sau asociere (cod 43.02.39.02)	43.02.39	0	0	0	0	0	0	0	0	
Subvenții acordate în baza contractelor de parteneriat sau asociere pentru secțiunea de dezvoltare	43.02.39.02			0					0	

Denumirea indicatorilor	Cod indicator	Prevederi bugetare		Drepturi constatate			Stingeri pe alte căi decât încasări	Drepturi constatate de încasat
		aprobate la finele perioadei de raportare	trimestriale cumulate	Total, din care:	din anii precedenți	din anul curent		
A	B	1	2	3=4+5	4	5	6	7
Sume primite de la UE/alți donatori în contul plăților efectuate și prefinanțări (cod 45.02.01 la 45.02.05+45.02.07+45.02.08+45.02.15 la 45.02.21)	45.02	0	0	0	0	0	0	0
Fondul European de Dezvoltare Regională (cod 45.02.01.01 la 45.02.01.04)	45.02.01	0	0	0	0	0	0	0
Sume primite în contul plăților efectuate în anul curent	45.02.01.01							
Sume primite în contul plăților efectuate în anii anteriori	45.02.01.02							
Prefinanțare	45.02.01.03							
Corecții financiare	45.02.01.04							
Fondul Social European (cod 45.02.02.01 la 45.02.02.04)	45.02.02	0	0	0	0	0	0	0
Sume primite în contul plăților efectuate în anul curent	45.02.02.01							
Sume primite în contul plăților efectuate în anii anteriori	45.02.02.02							
Prefinanțare	45.02.02.03							
Corecții financiare	45.02.02.04							
Fondul de Coeziune (cod 45.02.03.02+ 45.02.03.04)	45.02.03	0	0	0	0	0	0	0
Sume primite în contul plăților efectuate în anii anteriori	45.02.03.02							
Corecții financiare	45.02.03.04							
Fondul European Agricol de Dezvoltare Rurală (cod 45.02.04.01 la 45.02.04.04)	45.02.04	0	0	0	0	0	0	0
Sume primite în contul plăților efectuate în anul curent	45.02.04.01							
Sume primite în contul plăților efectuate în anii anteriori	45.02.04.02							
Prefinanțare	45.02.04.03							
Corecții financiare	45.02.04.04							
Fondul European pentru Pescuit (cod 45.02.05.01 la 45.02.05.04)	45.02.05	0	0	0	0	0	0	0
Sume primite în contul plăților efectuate în anul curent	45.02.05.01							
Sume primite în contul plăților efectuate în anii anteriori	45.02.05.02							
Prefinanțare	45.02.05.03							
Corecții financiare	45.02.05.04							
Instrumentul de Asistență pentru Preaderare (cod 45.02.07.01 la 45.02.07.04)	45.02.07	0	0	0	0	0	0	0
Sume primite în contul plăților efectuate în anul curent	45.02.07.01							
Sume primite în contul plăților efectuate în anii anteriori	45.02.07.02							
Prefinanțare	45.02.07.03							

Denumirea indicatorilor	Cod indicator	Prevederi bugetare			Drepturi constatate			Stingeri pe alte căi decât încasări	Drepturi constatate de încasat
		aprobate la finele perioadei de raportare	trimestriale cumulate	Total, din care:	din anii precedenți	din anul curent	Încasări realizate		
A	B	1	2	3=4+5	4	5	6	7	8=3-6-7
Corecții financiare	45.02.07.04			0					0
Instrumentul European de Vecinătate și Parteneriat (cod 45.02.08.01 la 45.02.08.04)	45.02.08	0	0	0	0	0	0	0	0
Sume primite în contul plăților efectuate în anul curent	45.02.08.01			0					0
Sume primite în contul plăților efectuate în anii anteriori	45.02.08.02			0					0
Prefinanțare	45.02.08.03			0					0
Corecții financiare	45.02.08.04			0					0
Programe comunitare finanțate în perioada 2007-2013 (cod 45.02.15.01 la 45.02.15.04)	45.02.15	0	0	0	0	0	0	0	0
Sume primite în contul plăților efectuate în anul curent	45.02.15.01			0					0
Sume primite în contul plăților efectuate în anii anteriori	45.02.15.02			0					0
Prefinanțare	45.02.15.03			0					0
Corecții financiare	45.02.15.04			0					0
Alte facilități și instrumente postaderare (cod 45.02.16.01 la 45.02.16.04)	45.02.16	0	0	0	0	0	0	0	0
Sume primite în contul plăților efectuate în anul curent	45.02.16.01			0					0
Sume primite în contul plăților efectuate în anii anteriori	45.02.16.02			0					0
Prefinanțare	45.02.16.03			0					0
Corecții financiare	45.02.16.04			0					0
Mecanismul financiar SEE (cod 45.02.17.01 la 45.02.17.04)	45.02.17	0	0	0	0	0	0	0	0
Sume primite în contul plăților efectuate în anul curent	45.02.17.01			0					0
Sume primite în contul plăților efectuate în anii anteriori	45.02.17.02			0					0
Prefinanțare	45.02.17.03			0					0
Corecții financiare	45.02.17.04			0					0
Mecanismul financiar norvegian (cod 45.02.18.01 la 45.02.18.04)	45.02.18	0	0	0	0	0	0	0	0
Sume primite în contul plăților efectuate în anul curent	45.02.18.01			0					0
Sume primite în contul plăților efectuate în anii anteriori	45.02.18.02			0					0
Prefinanțare	45.02.18.03			0					0
Corecții financiare	45.02.18.04			0					0
Programul de cooperare elvețiano-român vizând reducerea disparităților economice și sociale în cadrul Uniunii Europene extinse (cod 45.02.19.01+45.02.19.02 + 45.02.19.03+45.02.19.04)	45.02.19	0	0	0	0	0	0	0	0
Sume primite în contul plăților efectuate în anul curent	45.02.19.01			0					0


Denumirea indicatorilor	Cod indicator	Prevederi bugetare			Drepturi constatate			Încasări realizate	Stingeri pe alte căi decât încasări	Drepturi constatate de încasat de încasat
		aprobate la finele perioadei de raportare	trimestriale cumulate	Total, din care:	din anii precedenți	din anul curent				
A	B	1	2	3=4+5	4	5	6	7	8=3-6-7	
Sume primite în contul plăților efectuate în anii anteriori	45.02.19.02			0					0	
Prefinanțare	45.02.19.03			0					0	
Corecții financiare	45.02.19.04			0					0	
Asistență tehnică pentru mecanismele financiare SEE (cod 45.02.20.01 la 45.02.20.04)	45.02.20	0	0	0	0	0	0	0	0	
Sume primite în contul plăților efectuate în anul curent	45.02.20.01			0					0	
Sume primite în contul plăților efectuate în anii anteriori	45.02.20.02			0					0	
Prefinanțare	45.02.20.03			0					0	
Corecții financiare	45.02.20.04			0					0	
Fondul național pentru relații bilaterale aferent mecanismelor financiare SEE (cod 45.02.21.01 la 45.02.21.04)	45.02.21	0	0	0	0	0	0	0	0	
Sume primite în contul plăților efectuate în anul curent	45.02.21.01			0					0	
Sume primite în contul plăților efectuate în anii anteriori	45.02.21.02			0					0	
Prefinanțare	45.02.21.03			0					0	
Corecții financiare	45.02.21.04			0					0	
Alte sume primite de la UE (cod 46.02.03+46.02.04)	46.02	0	643 000	38 615	0	38 615	38 615	0	0	
Alte sume primite din fonduri de la Uniunea Europeană pentru programele operaționale finanțate în cadrul obiectivului convergență	46.02.03			0					0	
Alte sume primite din fonduri de la Uniunea Europeană pentru programele operaționale finanțate din cadrul financiar 2014-2020	46.02.04	0	643 000	38 615		38 615	38 615		0	
Sume primite de la UE/alți donatori în contul plăților efectuate și prefinanțări aferente cadrului financiar 2014-2020 (cod 48.02.01 la 48.02.05 + 48.02.11 + 48.02.12 + 48.02.15+48.02.19+48.02.32+48.02.33)	48.02	3 336 000	106 952 000	16 921 319	0	16 921 319	16 921 319	0	0	
Fondul European de Dezvoltare Regională (FEDR) (cod 48.02.01.01 la 48.02.01.03)	48.02.01	0	103 589 000	16 177 851	0	16 177 851	16 177 851	0	0	
Sume primite în contul plăților efectuate în anul curent	48.02.01.01	0	773 000	630 634		630 634	630 634		0	
Sume primite în contul plăților efectuate în anii anteriori	48.02.01.02	0	0	15 547 217	0	15 547 217	15 547 217	0	0	
Prefinanțare	48.02.01.03		102 816 000	0		0	0		0	
Fondul Social European (FSE) (cod 48.02.02.01 la 48.02.02.03)	48.02.02	711 000	738 000	630 418	0	630 418	630 418	0	0	
Sume primite în contul plăților efectuate în anul curent	48.02.02.01	711 000	711 000	434 486		434 486	434 486		0	
Sume primite în contul plăților efectuate în anii anteriori	48.02.02.02		27 000	195 932		195 932	195 932		0	

Denumirea indicatorilor	Cod indicator	Prevederi bugetare		Drepturi constatate			Stingeri pe alte căi decât încasări	Drepturi constatate de încasat
		aprobate la finele perioadei de raportare	trimestriale cumulate	Total, din care:	din anii precedenți	din anul curent		
A	B	1	2	3=4+5	4	5	6	7
Prefinanțare	48.02.02.03			0				8-3-6-7
Fondul de Coeziune (FC) (cod 48.02.03.01 la 48.02.03.03)	48.02.03	0	0	0	0	0	0	0
Sume primite în contul plăților efectuate în anul curent	48.02.03.01			0				0
Sume primite în contul plăților efectuate în anii anteriori	48.02.03.02			0				0
Prefinanțare	48.02.03.03			0				0
Fondul European Agricol de Dezvoltare (FEADR) (cod 48.02.04.01 la 48.02.04.03)	48.02.04	0	0	0	0	0	0	0
Sume primite în contul plăților efectuate în anul curent	48.02.04.01			0				0
Sume primite în contul plăților efectuate în anii anteriori	48.02.04.02			0				0
Prefinanțare	48.02.04.03			0				0
Fondul European pentru Pescuit și Afeceri Maritime (FEPAM) (cod 48.02.05.01 la 48.02.05.03)	48.02.05	0	0	0	0	0	0	0
Sume primite în contul plăților efectuate în anul curent	48.02.05.01			0				0
Sume primite în contul plăților efectuate în anii anteriori	48.02.05.02			0				0
Prefinanțare	48.02.05.03			0				0
Instrumentul de Asistență pentru Preaderare (IPA II) (cod 48.02.11.01 la 48.02.11.03)	48.02.11	0	0	0	0	0	0	0
Sume primite în contul plăților efectuate în anul curent	48.02.11.01			0				0
Sume primite în contul plăților efectuate în anii anteriori	48.02.11.02			0				0
Prefinanțare	48.02.11.03			0				0
Instrumentul European de Vecinătate (ENI) (cod 48.02.12.01 la 48.02.12.03)	48.02.12	0	0	0	0	0	0	0
Sume primite în contul plăților efectuate în anul curent	48.02.12.01			0				0
Sume primite în contul plăților efectuate în anii anteriori	48.02.12.02			0				0
Prefinanțare	48.02.12.03			0				0
Alte programe comunitare finanțate în perioada 2014-2020 (APC) (cod 48.02.15.01+48.02.15.02)	48.02.15	2 625 000	2 625 000	113 050	0	113 050	113 050	0
Sume primite în contul plăților efectuate în anul curent	48.02.15.01	2 625 000	2 625 000	113 050		113 050	113 050	0
Sume primite în contul plăților efectuate în anii anteriori	48.02.15.02			0				0
Mecanismul pentru Interconectarea Europei (MIE) (cod 48.02.19.01+48.02.19.02+48.02.19.03+48.02.19.04)	48.02.19	0	0	0	0	0	0	0
Sume primite în contul plăților efectuate în anul curent	48.02.19.01			0				0
Sume primite în contul plăților efectuate în anii anteriori	48.02.19.02			0				0
Prefinanțare	48.02.19.03			0				0

Denumirea indicatorilor	Cod indicator	Prevederi bugetare		Drepturi constatate			Stingeri pe alte căi decât încasări	Drepturi constatate de încasat de încasări
		aprobate la finele perioadei de raportare	trimestriale cumulate	Total, din care:	din anii precedenți	din anul curent		
A	B	I	2	3=4+5	4	5	6	7
Sume aferente alocărilor temporare de la bugetul de stat pe perioada indisponibilităților fondurilor externe nerambursabile	48.02.19.04			0				
Fondul pentru relații bilaterale aferent Mecanismelor financiare Spațiul Economic European și Norvegian 2014-2021 (cod 48.02.32.01+48.02.32.02)	48.02.32	0	0	0	0	0	0	0
Sume primite în contul plăților efectuate în anul curent	48.02.32.01			0				0
Sume primite în contul plăților efectuate în anii anteriori	48.02.32.02			0				0
Asistență tehnică aferentă Mecanismelor financiare Spațiul Economic European și Norvegian 2014-2021 (cod 48.02.33.01+48.02.33.02)	48.02.33	0	0	0	0	0	0	0
Sume primite în contul plăților efectuate în anul curent	48.02.33.01			0				0
Sume primite în contul plăților efectuate în anii anteriori	48.02.33.02			0				0

*) Detalierea se face numai în execuție

PREȘEDINTE DE ȘEDINȚĂ
LUCIAN DUBĂLA RU
SECRETAR GENERAL
Municipalității



ORDONATOR PRINCIPAL DE CREDITE

DENUMIREA INDICATORILOR

Denumirea indicatorilor	Cod indicator	Credite de angajament	Credite				Angajamente legale	Plati efectuate	Angajamente legale de platit
			aprobate la finele perioadei de raportare	trimestriale cumulate	4	5			
A	B	1	2	3	4	5	6	7=5-6	
Învățământ prescolar și primar (cod 65.02.03.01+65.02.03.02)	65.02.03	0	54 296 000	72 106 000	71 750 320	71 750 320	51 861 156	19 889 164	
Învățământ prescolar	65.02.03.01	0	29 116 000	40 154 000	40 025 525	40 025 525	31 229 595	8 795 930	
Învățământ primar	65.02.03.02	0	25 180 000	31 952 000	31 724 795	31 724 795	20 631 561	11 093 234	
Învățământ secundar (cod 65.02.04.01 la 65.02.04.03)	65.02.04	0	39 224 000	61 184 568	61 181 272	61 181 272	50 457 140	10 724 132	
Învățământ secundar inferior	65.02.04.01	0	22 539 000	35 136 568	35 133 272	35 133 272	28 772 123	6 361 149	
Învățământ secundar superior	65.02.04.02	0	16 685 000	26 048 000	26 048 000	26 048 000	21 685 017	4 362 983	
Învățământ profesional	65.02.04.03	0	0	0	0	0	0	0	
Învățământ postliceal	65.02.05	0	56 000	87 432	87 432	87 432	71 498	15 934	
Învățământ nedefinitiv prin nivel (cod 65.02.07.04)	65.02.07	0	1 926 000	4 287 000	4 287 000	4 287 000	3 091 743	1 195 257	
Învățământ special	65.02.07.04	0	1 926 000	4 287 000	4 287 000	4 287 000	3 091 743	1 195 257	
Servicii auxiliare pentru educatie (cod 65.02.11.03+65.02.11.30)	65.02.11	0	0	0	0	0	0	0	
Internate și cantine pentru elevi	65.02.11.03	0	0	0	0	0	0	0	
Alte servicii auxiliare	65.02.11.30	0	0	0	0	0	0	0	
Servicii educative complementare (cod 65.02.12.01)	65.02.12	0	15 404 000	10 348 000	10 348 000	10 348 000	8 914 629	1 433 371	
Scoala după școală	65.02.12.01	0	15 404 000	10 348 000	10 348 000	10 348 000	8 914 629	1 433 371	
Alte cheltuieli în domeniul învățământului	65.02.50	0	23 000 000	23 728 000	23 728 000	23 728 000	21 766 146	1 961 854	
Sanatate (cod 66.02.06+66.02.08+66.02.50)	66.02	0	0	0	0	0	0	0	
<i>Din total capitol:</i>									
Servicii medicale în unitati sanitare cu paturi (cod 66.02.06.01+66.02.06.03)	66.02.06	0	0	0	0	0	0	0	
Spitale generale	66.02.06.01	0	0	0	0	0	0	0	
Unități medico-sociale	66.02.06.03	0	0	0	0	0	0	0	
Servicii de sanatate publică	66.02.08	0	0	0	0	0	0	0	
Alte cheltuieli în domeniul sanatatii (cod 66.02.50.50)	66.02.50	0	0	0	0	0	0	0	
Alte institutii și actiuni sanitare	66.02.50.50	0	0	0	0	0	0	0	
Cultura, recreere și religie (cod 67.02.03+67.02.05+67.02.06+67.02.50)	67.02	0	97 631 000	133 298 000	112 400 366	112 400 366	107 046 985	5 353 381	
<i>Din total capitol:</i>									
Servicii culturale (cod 67.02.03.02 la 67.02.03.08+67.02.03.12+67.02.03.30)	67.02.03	0	0	0	0	0	0	0	
Biblioteci publice comunale, orasenesti, municipale	67.02.03.02	0	0	0	0	0	0	0	
Muzee	67.02.03.03	0	0	0	0	0	0	0	
Institutii publice de spectacole și concerte	67.02.03.04	0	0	0	0	0	0	0	
Scoli populare de arta și meserii	67.02.03.05	0	0	0	0	0	0	0	
Case de cultura	67.02.03.06	0	0	0	0	0	0	0	
Camine culturale	67.02.03.07	0	0	0	0	0	0	0	
Centre pentru conservarea și promovarea culturii traditionale	67.02.03.08	0	0	0	0	0	0	0	
Consolidarea și restaurarea monumentelor istorice	67.02.03.12	0	0	0	0	0	0	0	
Alte servicii culturale	67.02.03.30	0	0	0	0	0	0	0	
Servicii recreative și sportive (cod 67.02.05.01 la 67.02.05.03)	67.02.05	0	86 801 000	122 357 000	101 459 366	101 459 366	97 022 280	4 437 086	
Sport	67.02.05.01	0	0	0	0	0	0	0	
Tineret	67.02.05.02	0	0	0	0	0	0	0	
Întretinere grădini publice, parcuri, zone verzi, baze sportive și de agrement	67.02.05.03	0	86 801 000	122 357 000	101 459 366	101 459 366	97 022 280	4 437 086	
Servicii religioase	67.02.06	0	1 500 000	1 700 000	1 700 000	1 700 000	1 700 000	0	
Alte servicii în domeniile culturii, recreerii și religiei	67.02.50	0	9 330 000	9 241 000	9 241 000	9 241 000	8 324 705	916 295	
		0						0	

DENUMIREA INDICATORILOR

Denumirea indicatorilor	Cod indicator	Credite de angajament	Crc 2			Angajamente legale	Plati efectuate	Angajamente legale de platit
			aprobate la finele perioadei de raportare	trimestriale cumulate	Angajamente bugetare			
A	B	I	2	3	4	5	6	7-5-6
Asigurari si asistenta sociala								
<i>Din total capital:</i>								
Asistenta acordata persoanelor in varsta	68.02	261 829 000	221 623 000	275 913 000	275 636 862	256 890 047	256 167 346	722 701
Asistenta sociala in caz de boli si invaliditati (cod 68.02.05.02)	68.02.04	16 792 000	13 041 000	16 587 000	16 587 000	15 774 288	15 465 860	308 428
Asistenta sociala in caz de invaliditate	68.02.05	79 459 000	69 419 000	85 119 000	85 157 099	82 103 990	82 103 990	0
Asistenta sociala in caz de invaliditate	68.02.05.02	79 459 000	69 419 000	85 119 000	85 157 099	82 103 990	82 103 990	0
Asistenta sociala pentru familie si copii	68.02.06	35 788 000	33 063 000	36 155 000	36 155 000	35 030 597	34 897 479	133 118
Altoare pentru locuinte	68.02.10	0	0	0	0	0	0	0
Crese	68.02.11	37 520 000	25 585 000	36 561 000	36 561 000	26 429 153	26 268 443	160 710
Unități de asistență medico-sociala	68.02.12	0	11 142 000	9 982 000	9 937 000	9 295 651	9 259 910	35 741
Prevenirea excluderii sociale (cod 68.02.15.01+68.02.15.02)	68.02.15	3 100 000	2 600 000	3 100 000	3 100 000	2 822 553	2 822 553	0
Altoare sociala	68.02.15.01	3 100 000	2 600 000	3 100 000	3 100 000	2 822 553	2 822 553	0
Canține de ajutor social	68.02.15.02	0	0	0	0	0	0	0
Alte cheltuieli in domeniul asigurarii si asistentei sociale	68.02.50	89 170 000	66 773 000	88 409 000	88 139 763	85 433 815	85 349 111	84 704
								0
Partea a IV-a SERVICII SI DEZVOLTARE PUBLICA, LOCUINTE, MEDIU SI APA								
Locuinte, servicii si dezvoltare publica (cod 70.02.03+70.02.05 la 70.02.07+70.02.50)	69.02	0	357 204 000	309 658 000	308 929 963	308 929 963	250 586 969	58 342 994
<i>Din total capital:</i>	70.02	0	275 044 000	221 933 000	221 365 514	221 365 514	163 182 520	58 182 994
Locuinte (cod 70.02.03.01+70.02.03.30)	70.02.03	0	190 513 000	136 813 000	136 558 312	136 558 312	79 052 098	57 506 214
Dezvoltarea sistemului de locuinte	70.02.03.01	0	9 013 000	8 013 000	8 013 000	8 013 000	6 837 279	1 175 721
Alte cheltuieli in domeniul locuintelor	70.02.03.30	0	181 500 000	128 800 000	128 545 312	128 545 312	72 214 819	56 330 493
Alimentare cu apa si amenajari hidrotehnice (cod 70.02.05.01+70.02.05.02)	70.02.05	0	60 000	60 000	60 000	60 000	1 727	58 273
Alimentare cu apa	70.02.05.01	0	60 000	60 000	60 000	60 000	1 727	58 273
Amenajari hidrotehnice	70.02.05.02	0	0	0	0	0	0	0
Iluminat public si electrificari rurale	70.02.06	0	0	0	0	0	0	0
Alimentare cu gaze naturale in localitati	70.02.07	0	0	0	0	0	0	0
Alte servicii in domeniul locuintelor, serviciilor si dezvoltarii comunale	70.02.50	0	84 471 000	85 060 000	84 747 202	84 747 202	84 128 695	618 507
								0
Protectia mediului (cod 74.02.03+74.02.05+74.02.06)	74.02	0	82 160 000	87 725 000	87 564 449	87 564 449	87 404 449	160 000
<i>Din total capital:</i>								
Reducerea si controlul poluarii	74.02.03	0	0	0	0	0	0	0
Salubritate si gestiunea deseurilor (cod 74.02.05.01+74.02.05.02)	74.02.05	0	82 150 000	87 715 000	87 564 449	87 564 449	87 404 449	150 000
Salubritate	74.02.05.01	0	82 000 000	87 565 000	87 404 449	87 404 449	87 404 449	0
Colectarea, tratarea si distrugerea deseurilor	74.02.05.02	0	150 000	150 000	150 000	150 000	0	150 000
Canalizarea si tratarea apelor reziduale	74.02.06	0	10 000	10 000	10 000	10 000	0	10 000
								0
Partea a V-a ACTIUNI ECONOMICE (cod 80.02+81.02+83.02+84.02+87.02)	79.02	0	85 006 000	83 981 000	77 740 527	77 740 527	67 535 505	10 205 022
Actiuni generale economice, comerciale si de munca (cod 80.02.01)	80.02	0	0	0	0	0	0	0
<i>Din total capital:</i>								
Actiuni generale economice si comerciale (cod 80.02.01.06+80.02.01.09+80.02.01.10+80.02.01.30)	80.02.01	0	0	0	0	0	0	0
Prevenire si combatere inundatii si gheturi	80.02.01.06	0	0	0	0	0	0	0
Stimulare inreprinderi mici si mijlocii	80.02.01.09	0	0	0	0	0	0	0
Programe de dezvoltare regionala si sociala	80.02.01.10	0	0	0	0	0	0	0
Alte cheltuieli pentru actiuni generale economice si comerciale	80.02.01.30	0	0	0	0	0	0	0

DENUMIREA INDICATORILOR	Cod indicator	Creante						Angajamente legale platit
		Credite de angajament	aprobate la finele perioadei de raportare	trimestriale cumulate	Angajamente bugetare	Angajamente legale	Plati efectuate	
A	B						7=5-6	
Combustibili si energie (cod 81.02.06+81.02.07+81.02.50)	81.02	0	0	0	0	0	0	
<i>Din total capital:</i>								
Energie termica	81.02.06	0	0	0	0	0	0	
Alti combustibili	81.02.07	0	0	0	0	0	0	
Alte cheltuieli privind combustibilii si energia	81.02.50	0	0	0	0	0	0	
Agricultura, sivilicultura, piscicultura si vanatoare (cod 83.02.03)	83.02	0	0	0	0	0	0	
<i>Din total capital:</i>								
Agricultura (cod 83.02.03+83.02.03.07+83.02.03.30)	83.02.03	0	0	0	0	0	0	
Protecia plantelor si carantina fitosanitară	83.02.03.03	0	0	0	0	0	0	
Camere agricole	83.02.03.07	0	0	0	0	0	0	
Alte cheltuieli in domeniul agriculturii	83.02.03.30	0	0	0	0	0	0	
Transporturi (cod 84.02.03+84.02.06+84.02.50)	84.02	0	85 006 000	83 981 000	77 740 527	67 535 505	10 205 022	
<i>Din total capital:</i>								
Transport rutier (cod 84.02.03.01 la 84.02.03.03)	84.02.03	0	85 006 000	83 981 000	77 740 527	67 535 505	10 205 022	
Drumuri si poduri	84.02.03.01	0	0	0	0	0	0	
Transport in comun	84.02.03.02	0	0	0	0	0	0	
Strazi	84.02.03.03	0	85 006 000	83 981 000	77 740 527	67 535 505	10 205 022	
Transport aerian (cod 84.02.06.02)	84.02.06	0	0	0	0	0	0	
Aviata civila	84.02.06.02	0	0	0	0	0	0	
Alte cheltuieli in domeniul transporturilor	84.02.50	0	0	0	0	0	0	
Alte actiuni economice (cod 87.02.01+87.02.03 la 87.02.05+87.02.50)	87.02	0	0	0	0	0	0	
<i>Din total capital:</i>								
Fondul Român de Dezvoltare Sociala	87.02.01	0	0	0	0	0	0	
Zone libere	87.02.03	0	0	0	0	0	0	
Turism	87.02.04	0	0	0	0	0	0	
Proiecte de dezvoltare multifunctionale	87.02.05	0	0	0	0	0	0	
Alte actiuni economice	87.02.50	0	0	0	0	0	0	
VIL REZERVE, EXCEDENT / DEFICIT	96.02		-44 983 000	159	193 803 612	35 215 837	884 513 020	
REZERVA	97.02		0	0	0	0	0	
EXCEDENT (+) (cod 00.01-49.02)	98.02		-44 983 000	159	193 803 612	35 215 837	884 513 020	
DEFICIT (-) (49.02-cod 00.01)	99.02		0	0	0	0	0	
BUGETUL LOCAL PE SECTIUNI DETALIAT LA CHELTUIELI PE CAPITOLE, SUBCAPITOLE SI PARAGRAFE PE ANUL 2018								
CHELTUIELILE SECTIUNII DE FUNCTIONARE (cod 50.02+59.02+63.02+69.02+79.02)	49.02	247 448 000	772 508 000	932 842 000	902 960 655	894 589 055	842 341 758	
<i>Partea I-a SERVICII PUBLICE GENERALE (cod 51.02+54.02+55.02+56.02)</i>	50.02	0	125 075 000	161 903 000	159 607 809	159 607 809	22 718 394	
Autoritati publice si actiuni externe (cod 51.02.01)	51.02	0	81 785 000	119 723 000	117 461 809	117 461 809	18 677 476	
<i>Din total capital:</i>								
Autoritati executive si legislative (cod 51.02.01.03)	51.02.01	0	81 785 000	119 723 000	117 461 809	117 461 809	18 677 476	
Autoritati executive	51.02.01.03	0	81 785 000	119 723 000	117 461 809	117 461 809	18 677 476	

DENUMIREA INDICATORILOR

Denumirea indicatorilor	Cod indicator	Credite de angajament	Creșterea			Angajamente bugetare	Angajamente legale	Plati efectuate	Angajamente legale de platit
			aprobate la finele perioadei de raportare	trimestriale cumulate	4				
A	B	I	2	3	4	5	6	7-5-6	
Alte servicii publice generale (cod 54.02.05 la 54.02.07+54.02.10+54.02.50)	54.02	0	11 420 000	10 540 000	10 540 000	10 540 000	8 715 272	1 824 728	
<i>Din total capitol:</i>									
Fond de rezerva bugetara la dispozitia autoritatilor locale	54.02.05		500 000	0		0	0	0	
Fond pentru garantarea împrumuturilor externe, contractate/garantate de stat	54.02.06								
Fond pentru garantarea împrumuturilor externe, contractate/garantate de administrațiile publice locale	54.02.07								
Servicii publice comunitare de evidență a persoanelor	54.02.10		7 620 000	8 120 000	8 120 000	8 120 000	7 133 796	986 204	
Alte servicii publice generale	54.02.50		3 300 000	2 420 000	2 420 000	2 420 000	1 581 476	838 524	
Tranzacții privind datoria publică și împrumuturi	55.02		31 870 000	31 640 000	31 606 000	31 606 000	29 389 810	2 216 190	
Tranzacții cu caracter general între diferite nivele ale administrației	56.02	0	0	0	0	0	0	0	
<i>Din total capitol:</i>									
Transferuri din bugetele consiliilor județene pentru finanțarea centrelor de zi pentru protecția copilului	56.02.06								
Transferuri din bugetele locale pentru instituțiile de asistență socială pentru persoanele cu handicap	56.02.07								
Transferuri din bugetele locale către bugetul fondului de asigurări sociale de sănătate	56.02.09								
Partea a II-a APARARE, ORDINE PUBLICA SI SIGURANTA NATIONALA (cod 60.02+61.02)	59.02	0	40 652 000	46 780 000	46 011 612	46 011 612	41 240 327	4 771 285	
Aparare (cod 60.02.02)	60.02	0	400 000	400 000	400 000	400 000	334 351	65 649	
<i>Din total capitol:</i>									
Aparare națională	60.02.02		400 000	400 000	400 000	400 000	334 351	65 649	
Ordine publica si siguranta nationala (cod 61.02.03+61.02.05+61.02.50)	61.02	0	40 252 000	46 380 000	45 611 612	45 611 612	40 905 976	4 705 636	
<i>Din total capitol:</i>									
Ordine publica (cod 61.02.03.04)	61.02.03	0	40 152 000	40 832 000	40 063 612	40 063 612	36 625 151	3 438 461	
Politie comunitara	61.02.03.04		40 152 000	40 832 000	40 063 612	40 063 612	36 625 151	3 438 461	
Protecție civilă și protecția contra incendiilor (protecție civilă nonmilitară)	61.02.05		100 000	5 548 000	5 548 000	5 548 000	4 280 825	1 267 175	
Alte cheltuieli în domeniul ordinii publice și siguranței naționale	61.02.50							0	
Partea a III-a CHELTUIELI SOCIAL-CULTURALE (cod 65.02+66.02+67.02+68.02)	63.02	247 448 000	402 030 000	514 932 000	494 075 420	485 703 820	461 478 509	24 225 311	
Invatamant (cod 65.02.03 la 65.02.05+65.02.07+65.02.11+65.02.12+65.02.50)	65.02	0	107 287 000	136 403 000	136 172 499	136 172 499	113 716 004	22 456 495	
<i>Din total capitol:</i>									
Invatamant prescolar si primar (cod 65.02.03.01+65.02.03.02)	65.02.03	0	31 272 000	43 797 000	43 569 795	43 569 795	33 570 741	9 999 054	
Invatamant prescolar	65.02.03.01		11 885 000	21 823 000	21 823 000	21 823 000	17 478 748	4 344 252	
Invatamant primar	65.02.03.02		19 387 000	21 974 000	21 746 795	21 746 795	16 091 993	5 654 802	
Invatamant secundar (cod 65.02.04.01 la 65.02.04.03)	65.02.04	0	35 637 000	54 381 568	54 378 272	54 378 272	46 506 167	7 872 105	
Invatamant secundar inferior	65.02.04.01		20 797 000	31 658 568	31 655 272	31 655 272	26 420 530	5 234 742	
Invatamant secundar superior	65.02.04.02		14 840 000	22 723 000	22 723 000	22 723 000	20 085 637	2 637 363	
Invatamant profesional	65.02.04.03				0	0	0	0	
Invatamant postliceal	65.02.05		56 000	87 432	87 432	87 432	71 498	15 934	
Invatamant nefinibil prin nivel (cod 65.02.07.04)	65.02.07	0	1 918 000	4 061 000	4 061 000	4 061 000	2 886 823	1 174 177	
Invatamant special	65.02.07.04		1 918 000	4 061 000	4 061 000	4 061 000	2 886 823	1 174 177	
Servicii auxiliare pentru educatie (cod 65.02.11.03+65.02.11.30)	65.02.11	0	0	0	0	0	0	0	
Internate si cantine pentru elevi	65.02.11.03								
Alte servicii auxiliare	65.02.11.30								

DENUMIREA INDICATORILOR

DENUMIREA INDICATORILOR	Cod indicator	Credite de angajament	Creșterea						Angajamente legale platit
			aprobate la finele perioadei de raportare	trimestriale cumulate	Angajamente bugetare	Angajamente legale	Plati efectuate	7-5-6	
A	B	I							
Servicii educative complementare (cod 65.02.12.01)	65.02.12	0	15 404 000	10 348 000	10 348 000	10 348 000	10 348 000	8 914 629	1 433 371
Scoala dupa scoala	65.02.12.01		15 404 000	10 348 000	10 348 000	10 348 000	10 348 000	8 914 629	1 433 371
Alte cheltuieli în domeniul învataământului	65.02.50		23 000 000	23 728 000	23 728 000	23 728 000	23 728 000	21 766 146	1 961 854
Sanatate (cod 66.02.06+66.02.08+66.02.50)	66.02	0	0	0	0	0	0	0	0
<i>Din total capitoli:</i>									
Servicii medicale în unitati sanitare cu paturi (cod 66.02.06.01+66.02.06.03)	66.02.06	0	0	0	0	0	0	0	0
Spitale generale	66.02.06.01								
Unități medico-sociale	66.02.06.03								
Servicii de sanatate publica	66.02.08								
Alte cheltuieli în domeniul sanatații (cod 66.02.50.50)	66.02.50	0	0	0	0	0	0	0	0
Alte institutii si actiuni sanitare	66.02.50.50								
Cultura, recreere si religie (cod 67.02.03+67.02.05+67.02.06+67.02.50)	67.02	0	77 441 000	116 227 000	95 877 059	95 877 059	94 830 944	1 046 115	
<i>Din total capitoli:</i>									
Servicii culturale (cod 67.02.03.02 la 67.02.03.08+67.02.03.12+67.02.03.30)	67.02.03	0	0	0	0	0	0	0	0
Biblioteci publice comunale, orasesti, municipale	67.02.03.02								
Muzee	67.02.03.03								
Instituti publice de spectacole si concerte	67.02.03.04								
Scoli populare de arta si meserii	67.02.03.05								
Casa de cultura	67.02.03.06								
Camine culturale	67.02.03.07								
Centre pentru conservarea si promovarea culturii traditionale	67.02.03.08								
Consolidarea si restaurarea monumentelor istorice	67.02.03.12								
Alte servicii culturale	67.02.03.30								
Servicii recreative si sportive (cod 67.02.05.01 la 67.02.05.03)	67.02.05	0	66 611 000	105 286 000	84 936 059	84 936 059	84 806 239	129 820	0
Sport	67.02.05.01			0	0	0	0	0	0
Tineret	67.02.05.02								
Intretinere gradini publice, parcuri, zone verzi, baze sportive si de agrement	67.02.05.03		66 611 000	105 286 000	84 936 059	84 936 059	84 806 239	129 820	0
Servicii religioase	67.02.06		1 500 000	1 700 000	1 700 000	1 700 000	1 700 000	0	0
Alte servicii în domeniile culturii, recreerii si religiei	67.02.50		9 330 000	9 241 000	9 241 000	9 241 000	8 324 705	916 295	0
Asigurari si asistenta sociala	68.02	247 448 000	217 302 000	262 302 000	262 025 862	253 654 262	252 931 561	722 701	
<i>Din total capitoli:</i>									
Asistenta acordata persoanelor în varsta	68.02.04	16 569 000	12 818 000	16 569 000	16 569 000	15 769 528	15 461 100	308 428	0
Asistenta sociala în caz de boala si invaliditati (cod 68.02.05.02)	68.02.05	79 459 000	69 419 000	85 119 000	85 157 099	82 103 990	82 103 990	0	0
Asistenta sociala în caz de invaliditate	68.02.05.02	79 459 000	69 419 000	85 119 000	85 157 099	82 103 990	82 103 990	0	0
Asistenta sociala pentru familie si copii	68.02.06	34 369 000	31 644 000	34 949 000	34 949 000	34 180 041	34 046 923	133 118	0
Ajutoare pentru locuinte	68.02.10								
Creșe	68.02.11	26 783 000	24 048 000	26 503 000	26 503 000	25 724 955	25 564 245	160 710	0
Unități de asistență medico-sociala	68.02.12	0	10 702 000	9 542 000	9 497 000	8 859 908	8 824 167	35 741	0
Prevenirea excluderii sociale (cod 68.02.15.01+68.02.15.02)	68.02.15	3 100 000	2 600 000	3 100 000	3 100 000	2 822 553	2 822 553	0	0
Ajutor social	68.02.15.01	3 100 000	2 600 000	3 100 000	3 100 000	2 822 553	2 822 553	0	0
Cantine de ajutor social	68.02.15.02								
Alte cheltuieli în domeniul asigurărilor si asistenței sociale	68.02.50	87 168 000	66 071 000	86 520 000	86 250 763	84 193 287	84 108 583	84 704	0

DENUMIREA INDICATORILOR

Denumirea indicatorilor	Cod indicator	Credite de angajament	Crev...e			Angajamente legale	Plati efectuate	Angajamente legale de platit
			aprobate la finele perioadei de raportare	trimestriale cumulate	Angajamente bugetare			
A	B	1	2	3	4	5	6	7-5-6
Partea a IV-a. SERVICII SI DEZVOLTARE PUBLICA, LOCUINTE, MEDIU SI APE (cod 70.02+74.02)	69.02	0	165 731 000	171 987 000	171 514 243	171 514 243	202 733 507	-31 219 264
Locuinte, servicii si dezvoltare publica (cod 70.02.03+70.02.05 la 70.02.07+70.02.50)	70.02	0	83 731 000	84 422 000	84 109 794	84 109 794	83 577 487	532 307
<i>Din total capital:</i>								
Locuinte (cod 70.02.03.01+70.02.03.30)	70.02.03	0	0	0	0	0	0	0
Dezvoltarea sistemului de locuinte	70.02.03.01			0	0	0		0
Alte cheltuieli in domeniul locuintelor	70.02.03.30				0	0	0	0
Alimentare cu apa si amenajari hidrotehnice (cod 70.02.05.01+70.02.05.02)	70.02.05	0	0	0	0	0	0	0
Alimentare cu apa	70.02.05.01							0
Amenajari hidrotehnice	70.02.05.02							0
Iluminat public si electrificari rurale	70.02.06							0
Alimentare cu gaze naturale in localitati	70.02.07							0
Alte servicii in domeniile locuintelor, serviciilor si dezvoltarii comunale	70.02.50		83 731 000	84 422 000	84 109 794	84 109 794	83 577 487	532 307
Protectia mediului (cod 74.02.03+74.02.05+74.02.06)	74.02	0	82 000 000	87 565 000	87 404 449	87 404 449	87 404 449	0
<i>Din total capital:</i>								
Reducerea si controlul poluarii	74.02.03							0
Salubritate si gestiunea deseurilor (cod 74.02.05.01+74.02.05.02)	74.02.05	0	82 000 000	87 565 000	87 404 449	87 404 449	87 404 449	0
Salubritate	74.02.05.01		82 000 000	87 565 000	87 404 449	87 404 449	87 404 449	0
Colectarea, tratarea si distrugerea deseurilor	74.02.05.02							0
Canalizarea si tratarea apelor reziduale	74.02.06				0	0		0
Partea a V-a. ACTIUNI ECONOMICE (cod 80.02+81.02+83.02+84.02+87.02)	79.02	0	39 020 000	37 240 000	31 751 571	31 751 571	31 751 571	0
Actiuni generale economice, comerciale si de munca (cod 80.02.01)	80.02	0	0	0	0	0	0	0
<i>Din total capital:</i>								
Actiuni generale economice si comerciale (cod 80.02.01.06+80.02.01.09+80.02.01.10+80.02.01.30)	80.02.01	0	0	0	0	0	0	0
Prevenire si combatere inundatii si gheturi	80.02.01.06							0
Stimulare intreprinderi mici si mijlocii	80.02.01.09							0
Programe de dezvoltare regionala si sociala	80.02.01.10							0
Alte cheltuieli pentru actiuni generale economice si comerciale	80.02.01.30							0
Combustibili si energie (cod 81.02.06+81.02.07+81.02.50)	81.02	0	0	0	0	0	0	0
<i>Din total capital:</i>								
Energie termica	81.02.06							0
Alti combustibili	81.02.07							0
Alte cheltuieli privind combustibilii si energia	81.02.50							0
Agricultura, silvicultura, piscicultura si vanatoare (cod 83.02.03)	83.02	0	0	0	0	0	0	0
<i>Din total capital:</i>								
Agricultura (cod 83.02.03+83.02.03.07+83.02.03.30)	83.02.03	0	0	0	0	0	0	0
Protectia plantelor si carantina fitosanitara	83.02.03.03							0
Camere agricole	83.02.03.07							0
Alte cheltuieli in domeniul agriculturii	83.02.03.30							0

DENUMIREA INDICATORILOR

Denumirea indicatorilor	Cod indicator	Credite de angajament	Crt. e			Angajamente bugetare	Angajamente legale	Plati efectuate	Angajamente legale de platit
			aprobate la finele perioadei de raportare	trimestriale cumulate					
A	B	1	2	3	4	5	6	7=5-6	
Transporturi (cod 84.02.03+84.02.06+84.02.50)	84.02	0	39 020 000	37 240 000	31 751 571	31 751 571	31 751 571	0	
<i>Din total capital:</i>									
Transport rutier (cod 84.02.03.01 la 84.02.03.03)	84.02.03	0	39 020 000	37 240 000	31 751 571	31 751 571	31 751 571	0	
Drumuri si poduri	84.02.03.01							0	
Transport in comun	84.02.03.02							0	
Strazi	84.02.03.03		39 020 000	37 240 000	31 751 571	31 751 571	31 751 571	0	
Transport aerian (cod 84.02.06.02)	84.02.06	0	0	0	0	0	0	0	
Aviata civila	84.02.06.02							0	
Alte cheltuieli in domeniul transporturilor	84.02.50							0	
Alte actiuni economice (cod 87.02.01+87.02.03 la 87.02.05+87.02.50)	87.02	0	0	0	0	0	0	0	
<i>Din total capital:</i>									
Fondul Român de Dezvoltare Sociala	87.02.01							0	
Zone libere	87.02.03							0	
Turism	87.02.04							0	
Proiecte de dezvoltare multifunctionale	87.02.05							0	
Alte actiuni economice	87.02.50		0	0	0	0	0	0	
VII. REZERVE, EXCEDENT / DEFICIT	96.02	0	0	1 000	285 335 767	-574 328 582	25 694 191	808 601 115	
REZERVE	97.02								
EXCEDENT (+) (cod 00.01-49.02)	98.02		0	1 000	285 335 767	-574 328 582	25 694 191	808 601 115	
DEFICIT (-) (cod 00.01-49.02)	99.02								
CHELTUIELILE SECTIUNII DE DEZVOLTARE (cod 50.02+59.02+63.02+69.02+79.02)	49.02	14 581 000	312 390 000	259 824 000	258 122 646	247 747 431	157 068 845	90 678 586	
<i>Partea I-a SERVICII PUBLICE GENERALE (cod 51.02+54.02)</i>	<i>50.02</i>	0	23 801 000	9 392 000	9 374 138	9 374 138	3 781 744	5 592 394	
Authoritati publice si actiuni externe (cod 51.02.01)	51.02	0	23 801 000	9 392 000	9 374 138	9 374 138	3 781 744	5 592 394	
<i>Din total capital:</i>									
Authoritati executive si legislative (cod 51.02.01.03)	51.02.01	0	23 801 000	9 392 000	9 374 138	9 374 138	3 781 744	5 592 394	
Authoritati executive	51.02.01.03		23 801 000	9 392 000	9 374 138	9 374 138	3 781 744	5 592 394	
Alte servicii publice generale (cod 54.02.05 la 54.02.07+54.02.10+54.02.50)	54.02	0	0	0	0	0	0	0	
<i>Din total capital:</i>									
Fond de rezerva bugetara la dispozitia autoritatilor locale	54.02.05							0	
Fond pentru garantarea imprumurilor externe, contractate/garantate de stat	54.02.06							0	
Fond pentru garantarea imprumurilor externe, contractate/garantate de administratiile publice locale	54.02.07							0	
Servicii publice comunitare de evidenta a persoanelor	54.02.10							0	
Alte servicii publice generale	54.02.50							0	
<i>Partea a II-a APARARE, ORDINE PUBLICA SI SIGURANTA NATIONALA (cod 60.02+61.02)</i>	<i>59.02</i>	0	0	0	0	0	0	0	
Aparare (cod 60.02.02)	60.02	0	0	0	0	0	0	0	
<i>Din total capital:</i>									
Aparare nationala	60.02.02							0	

DENUMIREA INDICATORILOR

Denumirea indicatorilor	Cod indicator	Credite de angajament	Credite			Angajamente bugetare	Angajamente legale	Plati efectuate	Angajamente legale de platit
			aprobate la finele perioadei de raportare	trimestriale cumulate					
		1	2	3	4	5	6	7-5-6	
Ordine publica si siguranta nationala (cod 61.02.03+61.02.05+61.02.50)	B								
<i>Din total capitol:</i>	61.02	0	0	0	0	0	0	0	
Ordine publica (cod 61.02.03.04)									
Politie comunitara	61.02.03	0	0	0	0	0	0	0	
Protecie civila si proteciea contra incendiilor (protecie civila nonmilitara)	61.02.03.04								
Alte cheltuieli in domeniul ordinii publice si sigurantei nationale	61.02.05								
	61.02.50								
Partea a III-a CHELTUIELI SOCIAL-CULTURALE (cod 65.02+66.02+67.02+68.02)	65.02	14 381 000	51 130 000	66 020 000	65 343 832	54 968 617	37 898 134	17 070 483	
Invatamant (cod 65.02.03 la 65.02.05+65.02.07+65.02.11+65.02.50)	65.02	0	26 619 000	35 338 000	35 209 525	35 209 525	22 446 308	12 763 217	
<i>Din total capitol:</i>									
Invatamant prescolar si primar (cod 65.02.03.01+65.02.03.02)	65.02.03	0	23 024 000	28 309 000	28 180 525	28 180 525	18 290 415	9 890 110	
Invatamant prescolar	65.02.03.01		17 231 000	18 331 000	18 202 525	18 202 525	13 750 847	4 451 678	
Invatamant primar	65.02.03.02		5 793 000	9 978 000	9 978 000	9 978 000	4 539 568	5 438 432	
Invatamant secundar (cod 65.02.04.01 la 65.02.04.03)	65.02.04	0	3 587 000	6 803 000	6 803 000	6 803 000	3 950 973	2 852 027	
Invatamant secundar inferior	65.02.04.01		1 742 000	3 478 000	3 478 000	3 478 000	2 351 593	1 126 407	
Invatamant secundar superior	65.02.04.02		1 845 000	3 325 000	3 325 000	3 325 000	1 599 380	1 725 620	
Invatamant profesional	65.02.04.03							0	
Invatamant postliceal	65.02.05				0	0	0	0	
Invatamant nefinibul prin nivel (cod 65.02.07.04)	65.02.07	0	8 000	226 000	226 000	226 000	204 920	21 080	
Invatamant special	65.02.07.04		8 000	226 000	226 000	226 000	204 920	21 080	
Servicii auxiliare pentru educatie (cod 65.02.11.03+65.02.11.30)	65.02.11	0	0	0	0	0	0	0	
Internate si cantine pentru elevi	65.02.11.03								
Alte servicii auxiliare	65.02.11.30								
Alte cheltuieli in domeniul invatamantului	65.02.50								
Sanatate (cod 66.02.06+66.02.08+66.02.50)	66.02	0	0	0	0	0	0	0	
<i>Din total capitol:</i>									
Servicii medicale in unitati sanitare cu paturi (cod 66.02.06.01+66.02.06.03)	66.02.06	0	0	0	0	0	0	0	
Spitale generale	66.02.06.01								
Unitati medico-sociale	66.02.06.03								
Servicii de sanatate publica	66.02.08								
Alte cheltuieli in domeniul sanatatii (cod 66.02.50.50)	66.02.50	0	0	0	0	0	0	0	
Alte institutii si actiuni sanitare	66.02.50.50								
Cultura, recreere si religie (cod 67.02.03+67.02.05+67.02.06+67.02.50)	67.02	0	20 190 000	17 071 000	16 523 307	16 523 307	12 216 041	4 307 266	
<i>Din total capitol:</i>									
Servicii culturale (cod 67.02.03.02 la 67.02.03.08+67.02.03.12+67.02.03.30)	67.02.03	0	0	0	0	0	0	0	
Biblioteci publice comunale, orasenesi, municipale	67.02.03.02								
Muzee	67.02.03.03								
Instituti publice de spectacole si concerte	67.02.03.04								
Scoli populare de arta si meserii	67.02.03.05								
Case de cultura	67.02.03.06								
Camine culturale	67.02.03.07								
Centre pentru conservarea si promovarea culturii traditionale	67.02.03.08								
Consolidarea si restaurarea monumentelor istorice	67.02.03.12								

DENUMIREA INDICATORILOR

Denumirea indicatorilor	Cod indicator	Credite de angajament	C r e			Angajamente bugetare	Angajamente legale	Plati efectuate	Angajamente legale de platit
			aprobate la finele perioadei de raportare	trimestriale cumulate					
	B	1	2	3	4	5	6	7=5-6	
A									
Alte servicii culturale	67.02.03.30								
Servicii recreative si sportive (cod 67.02.05.01 la 67.02.05.03)	67.02.05	0	20 190 000	17 071 000	16 523 307	16 523 307	12 216 041	4 307 266	0
Sport	67.02.05.01								0
Tineret	67.02.05.02								0
Intretinere gradini publice, parcuri, zone verzi, baze sportive si de agrement	67.02.05.03		20 190 000	17 071 000	16 523 307	16 523 307	12 216 041	4 307 266	0
Servicii religioase	67.02.06								0
Alte servicii in domeniile culturii, recreerii si religiei	67.02.50				0	0			0
Asigurari si asistenta sociala									
<i>Din total capitol:</i>									
Asistenta acordata persoanelor in varsta	68.02.04	223 000		18 000	18 000	4 760	4 760	0	0
Asistenta sociala in caz de boli si invaliditati (cod 68.02.05.02)	68.02.05	0	0	0	0	0	0	0	0
Asistenta sociala in caz de invaliditate	68.02.05.02								0
Asistenta sociala pentru familie si copii	68.02.06	1 419 000	1 419 000	1 206 000	1 206 000	850 556	850 556	0	0
Ajutoare pentru locuinte	68.02.10								0
Crese	68.02.11	10 737 000	1 537 000	10 058 000	10 058 000	704 198	704 198	0	0
Unitati de asistenta medico-sociale	68.02.12	0	440 000	440 000	440 000	435 743	435 743	0	0
Prevenirea excluderii sociale (cod 68.02.15.01+68.02.15.02)	68.02.15	0	0	0	0	0	0	0	0
Ajutor social	68.02.15.01								0
Case de ajutor social	68.02.15.02								0
Alte cheltuieli in domeniul asigurarii si asistentei sociale	68.02.50	2 002 000	702 000	1 889 000	1 889 000	1 240 528	1 240 528	0	0
Partea a IV-a SERVICII SI DEZVOLTARE PUBLICA, LOCUINTE, MEDIU SI APE									
<i>(cod 70.02+74.02)</i>									
Locuinte, servicii si dezvoltare publica (cod 70.02.03+70.02.05 la 70.02.07+70.02.50)									
<i>Din total capitol:</i>									
Locuinte (cod 70.02.03.01+70.02.03.30)	70.02.03	0	190 513 000	136 813 000	136 558 312	136 558 312	79 052 098	57 506 214	0
Dezvoltarea sistemului de locuinte	70.02.03.01		9 013 000	8 013 000	8 013 000	8 013 000	6 837 279	1 175 721	0
Alte cheltuieli in domeniul locuintelor	70.02.03.30		181 500 000	128 800 000	128 545 312	128 545 312	72 214 819	56 330 493	0
Alimentare cu apa si amenajari hidrotehnice (cod 70.02.05.01+70.02.05.02)	70.02.05	0	60 000	60 000	60 000	60 000	1 727	58 273	0
Alimentare cu apa	70.02.05.01		60 000	60 000	60 000	60 000	1 727	58 273	0
Amenajari hidrotehnice	70.02.05.02								0
Iluminat public si electricitati rurale	70.02.06				0	0	0	0	0
Alimentare cu gaze naturale in localitati	70.02.07								0
Alte servicii in domeniile locuintelor, serviciilor si dezvoltarii comunale	70.02.50		740 000	638 000	637 408	637 408	551 208	86 200	0
Protectia mediului (cod 74.02.03+74.02.05+74.02.06)									
<i>Din total capitol:</i>									
Reducerea si controlul poluarii	74.02.03								0
Salubritate si gestiunea deseurilor (cod 74.02.05.01+74.02.05.02)	74.02.05	0	150 000	150 000	150 000	150 000	0	150 000	0
Salubritate	74.02.05.01								0
Colectarea, tratarea si distrugerea deseurilor	74.02.05.02		150 000	150 000	150 000	150 000	0	150 000	0
Canalizarea si tratarea apelor reziduale	74.02.06		10 000	10 000	10 000	10 000	0	10 000	0
Partea a V-a ACTIUNI ECONOMICE (cod 80.02+81.02+83.02+84.02+87.02)									
<i>Din total capitol:</i>									
	79.02	0	45 986 000	46 741 000	45 988 956	45 988 956	35 783 934	10 205 022	0

DENUMIREA INDICATORILOR



Denumirea indicatorilor	Cod indicator	Credite de angajament	Creșterea				Angajamente legale platit	
			aprobate la finele perioadei de raportare	trimestriale cumulate	Angajamente bugetare	Angajamente legale		Plati efectuate
		1	2	3	4	5	6	7-5-6
Actiuni economice, comerciale si de munca (cod 80.02.01)	B	0	0	0	0	0	0	0
<i>Din total capitoli:</i>								
Actiuni generale economice si comerciale (cod 80.02.01.06+80.02.01.09+80.02.01.10+80.02.01.30)	80.02.01	0	0	0	0	0	0	0
Prevenire si combatere inundatii si gheturi	80.02.01.06							
Stimulare intreprinderi mici si mijlocii	80.02.01.09							
Programe de dezvoltare regionala si sociala	80.02.01.10							
Alte cheltuieli pentru actiuni generale economice si comerciale	80.02.01.30							
Combustibili si energie (cod 81.02.06+81.02.07+81.02.50)	81.02	0	0	0	0	0	0	0
<i>Din total capitoli:</i>								
Energie termica	81.02.06							
Alti combustibili	81.02.07							
Alte cheltuieli privind combustibilii si energia	81.02.50							
Agricultura, silvicultura, piscicultura si vanatoare (cod 83.02.03)	83.02	0	0	0	0	0	0	0
<i>Din total capitoli:</i>								
Agricultura (cod 83.02.03+83.02.03.07+83.02.03.30)	83.02.03	0	0	0	0	0	0	0
Protecia plantelor si carantina fitosanitara	83.02.03.03							
Camere agricole	83.02.03.07							
Alte cheltuieli in domeniul agriculturii	83.02.03.30							
Transporturi (cod 84.02.03+84.02.06+84.02.50)	84.02	0	45 986 000	46 741 000	45 988 956	45 988 956	35 783 934	10 205 022
<i>Din total capitoli:</i>								
Transport rutier (cod 84.02.03.01 la 84.02.03.03)	84.02.03	0	45 986 000	46 741 000	45 988 956	45 988 956	35 783 934	10 205 022
Drumuri si poduri	84.02.03.01							
Transport in comun	84.02.03.02							
Strazi	84.02.03.03		45 986 000	46 741 000	45 988 956	45 988 956	35 783 934	10 205 022
Transport aerian (cod 84.02.06.02)	84.02.06	0	0	0	0	0	0	0
Aviata civila	84.02.06.02							
Alte cheltuieli in domeniul transporturilor	84.02.50							
Alte actiuni economice (cod 87.02.01+87.02.03 la 87.02.05+87.02.50)	87.02	0	0	0	0	0	0	0
<i>Din total capitoli:</i>								
Fondul Român de Dezvoltare Sociala	87.02.01							
Zone libere	87.02.03							
Turism	87.02.04							
Proiecte de dezvoltare multifunctionale	87.02.05							
Alte actiuni economice	87.02.50							
VIL REZERVE, EXCEDENT / DEFICIT	96.02		-44 983 000	-841	-91 532 155	-247 747 431	9 521 646	75 911 905
REZERVE	97.02							
EXCEDENT (+) (cod 00.01-49.02)	98.02		44 983 000	-841	-91 532 155	-247 747 431	9 521 646	75 911 905
DEFICIT (-) (cod 00.01-49.02)	99.02							

¹⁾ finantat din excedentul anilor precedenti

DENUMIREA INDICATORILOR	Cod indicator	Credite de angajament	Cruce			Angajamente legale	Plafi efectuate	Angajamente legale de platit
			aprobate la finele perioadei de raportare	trimestriale cumulate	Angajamente bugetare			
A	B	1	2	3	5	6	7=5-6	

NOTA: - Fiecare capitol, subcapitol și paragraf de cheltuieli se detaliază în mod corespunzător, conform clasificăției economice.

ORDONATOR PRINCIPAL DE CREDITE



Unitatea administrativ-teritorială: SECTORUL 6 al MUNICIPIULUI BUCUREȘTI
Formulă 11/03

CONTUL DE EXECUȚIE AL BUGEȚULUI DE CREDITE EXTERNE

la data de 31.12.2020

DENUMIREA INDICATORILOR	Cod indicator	Prevederi aprobate la finele perioadei de raportare	Prevederi trimestriale cumulate	Drepturi constatate			Stingeri pe alte cai decat incasari	Drepturi constatate de incasat	
				Total, din care:	din anii precedenti	din anul curent			
A	B	I	2	3=4+5	4	5	6	7	8=3-6-7
SURSA DE FINANTARE	00.01	270 638 000	270 638 000	144 595 277	0	144 595 277	144 595 277	0	0
III. OPERAȚIUNI FINANCIARE (cod 41.06)	00.16	270 638 000	270 638 000	144 595 277	0	144 595 277	144 595 277	0	0
Alte operațiuni financiare (cod 41.06.03)	41.06	270 638 000	270 638 000	144 595 277	0	144 595 277	144 595 277	0	0
Sume aferente creditelor externe	41.06.03	270 638 000	270 638 000	144 595 277	0	144 595 277	144 595 277	0	0
Sume aferente creditelor externe	41.06.03.01	270 638 000	270 638 000	144 595 277	0	144 595 277	144 595 277	0	0
Sume aferente refinanțării creditelor externe	41.06.03.02	0	0	0	0	0	0	0	0
SURSA DE FINANTARE- SECTIUNEA DE FUNCTIONARE		0	0	0	0	0	0	0	0
SURSA DE FINANTARE	00.01	0	0	0	0	0	0	0	0
III. OPERAȚIUNI FINANCIARE (cod 41.06)	00.16	0	0	0	0	0	0	0	0
Alte operațiuni financiare (cod 41.06.03)	41.06	0	0	0	0	0	0	0	0
Sume aferente creditelor externe	41.06.03	0	0	0	0	0	0	0	0
Sume aferente refinanțării creditelor externe	41.06.03.02	0	0	0	0	0	0	0	0
SURSA DE FINANTARE- SECTIUNEA DE DEZVOLTARE		270 638 000	270 638 000	144 595 277	0	144 595 277	144 595 277	0	0
SURSA DE FINANTARE	00.01	270 638 000	270 638 000	144 595 277	0	144 595 277	144 595 277	0	0
III. OPERAȚIUNI FINANCIARE (cod 41.06)	00.16	270 638 000	270 638 000	144 595 277	0	144 595 277	144 595 277	0	0
Alte operațiuni financiare (cod 41.06.03)	41.06	270 638 000	270 638 000	144 595 277	0	144 595 277	144 595 277	0	0
Sume aferente creditelor externe	41.06.03	270 638 000	270 638 000	144 595 277	0	144 595 277	144 595 277	0	0
Sume aferente creditelor externe	41.06.03.01	270 638 000	270 638 000	144 595 277	0	144 595 277	144 595 277	0	0
Sume aferente creditelor externe	41.06.03.02	270 638 000	270 638 000	144 595 277	0	144 595 277	144 595 277	0	0

PRESEDINTE DE SEDINTA
LUCIAN DJBALARU

ORDONATOR PRINCIPAL DE CREDITE

CONTUL DE EXECUȚIE AL BUGETULUI CREDITELOR EXTERNE
 la data de 31.12.2020

DENUMIREA INDICATORILOR	Cod indicator	Credite de angajament	Credite			Plati efectuate	Angajamente legale de platit
			aprobate la finele perioadei de raportare	trimestriale cumulate	Angajamente bugetare		
A	B	1	2	3	4	5	6
CREDITE INTERNE							
(cod 51.06+65.06+66.06+67.06+68.06+70.06+74.06+80.06+81.06+84.06+96.06)	49.06	0	270 638 000	270 638 000	270 638 000	270 638 000	126 042 723
Autoritati publice si actiuni externe (cod 57.06.01)							
<i>Din total capitol:</i>	51.06	0	0	0	0	0	0
Autorități executive si legislative	51.06.01	0	0	0	0	0	0
Ordine publica si siguranta nationala(cod 61.06.04)							
<i>Din total capitol:</i>	61.06.04	0	0	0	0	0	0
Șiguranța națională	61.06.04	0	0	0	0	0	0
Invatamant (cod 65.06.03 la cod 65.06.05+65.06.06+65.06.50)							
<i>Din total capitol:</i>	65.06	0	104 640 000	104 640 000	104 640 000	104 640 000	91 990 570
Învățământ prescolar si primar (cod 65.06.03.01+65.06.03.02)	65.06.03	0	104 640 000	104 640 000	104 640 000	104 640 000	91 990 570
Învățământ prescolar	65.06.03.01	0	26 138 000	26 138 000	26 138 000	26 138 000	25 845 716
Învățământ primar	65.06.03.02	0	78 502 000	78 502 000	78 502 000	78 502 000	66 144 854
Învățământ secundar (cod 65.06.04.01+65.06.04.02+65.06.04.03)	65.06.04	0	0	0	0	0	0
Învățământ secundar inferior	65.06.04.01	0	0	0	0	0	0
Învățământ secundar superior	65.06.04.02	0	0	0	0	0	0
Învățământ profesional	65.06.04.03	0	0	0	0	0	0
Învățământ postliceal	65.06.05	0	0	0	0	0	0
Învățământ nedefinitibil prim nivel (cod 65.06.06.04)	65.06.06	0	0	0	0	0	0
Învățământ special	65.06.06.04	0	0	0	0	0	0
Alte cheltuieli în domeniul învățământului	65.06.50	0	0	0	0	0	0
Sanatate (66.06.06+66.06.50)							
<i>Din total capitol:</i>	66.06	0	0	0	0	0	0
Servicii medicale in unitati sanitare cu paturi (cod 66.06.06.01)	66.06.06	0	0	0	0	0	0
Spitale generale	66.06.06.01	0	0	0	0	0	0
Alte cheltuieli in domeniul sanatatii (cod 66.06.50.50)	66.06.50	0	0	0	0	0	0
Alte institutii si actiuni sanitare	66.06.50.50	0	0	0	0	0	0
Cultura, recreere si religie (cod 67.06.03+67.06.50)							
<i>Din total capitol:</i>	67.06	0	0	0	0	0	0
Servicii culturale (cod 67.06.03.02 la cod 67.06.03.08+67.06.03.12+67.06.03.30)	67.06.03	0	0	0	0	0	0
Biblioteci publice comunale, orasesti, municipale	67.06.03.02	0	0	0	0	0	0
Muzee	67.06.03.03	0	0	0	0	0	0



DENUMIREA INDICATORILOR

Denumirea indicatorilor	Cod indicator	Credite de angajament	redite			Plati efectuate	Angajamente legale	Angajamente legale de platit
			aprobate la finele perioadei de raportare	trimestriale cumulate	Angajamente bugetare			
	B	1	2	3	4	5	6	7=5-6
<i>Din total capitol:</i>								
Actiuni generale economice si comerciale (cod 80.06.01.06)	80.06.01	0	0	0	0	0	0	0
Prevenire si combatere inundatii si gheturi	80.06.01.06	0	0	0	0	0	0	0
Combustibil și energie (cod 81.06.06)	81.06	0	0	0	0	0	0	0
<i>Din total capitol:</i>								
Energie termică	81.06.06	0	0	0	0	0	0	0
Transporturi (cod 84.06.03+ 84.06.06)	84.06	0	0	0	0	0	0	0
<i>Din total capitol:</i>								
Transport rutier (cod 84.06.03.01 la 84.06.03.03)	84.06.03	0	0	0	0	0	0	0
Drumuri si poduri	84.06.03.01	0	0	0	0	0	0	0
Transport în comun	84.06.03.02	0	0	0	0	0	0	0
Strazi	84.06.03.03	0	0	0	0	0	0	0
Transport aerian (cod 84.06.06.02)	84.06.06	0	0	0	0	0	0	0
Aviatică civilă	84.06.06.02	0	0	0	0	0	0	0
VIL REZERVE, EXCEDENT / DEFICIT (99.06)	96.06	0	0	0	-126 042 723	-270 638 000	0	-270 638 000
DEFICIT	99.06				0	-126 042 723	0	18 552 554
CHELTUIELILE SECTIUNII DE DEZVOLTARE			270 638 000	270 638 000	270 638 000	270 638 000	144 595 277	126 042 723
CREDITE INTERNE			0	270 638 000	270 638 000	270 638 000	144 595 277	126 042 723
(cod 51.06+65.06+66.06+67.06+68.06+70.06+74.06+80.06+81.06+84.06+96.06)								
Autoritati publice si actiuni externe (cod 57.06.01)	51.06	0	0	0	0	0	0	0
<i>Din total capitol:</i>								
Autorități executiv si legislative	51.06.01							
Ordine publica si siguranta nationala(cod 61.06.04)	61.06	0	0	0	0	0	0	0
<i>Din total capitol:</i>								
Siguranta nationala	61.06.04							
Invatamant (cod 65.06.03 la cod 65.06.05+65.06.06+65.06.50)	65.06	0	104 640 000	104 640 000	104 640 000	104 640 000	12 649 430	91 990 570
<i>Din total capitol:</i>								
Invatamant prescolar si primar (cod 65.06.03.01+65.06.03.02)	65.06.03	0	104 640 000	104 640 000	104 640 000	104 640 000	12 649 430	91 990 570
Invatamant prescolar	65.06.03.01		26 138 000	26 138 000	26 138 000	26 138 000	292 284	2 584 571
Invatamant primar	65.06.03.02		78 502 000	78 502 000	78 502 000	78 502 000	12 357 146	66 144 854
Invatamant secundar (cod 65.06.04.01+65.06.04.02+65.06.04.03)	65.06.04	0	0	0	0	0	0	0
Invatamant secundar inferior	65.06.04.01							
Invatamant secundar superior	65.06.04.02							
Invatamant profesional	65.06.04.03							
Invatamant postliceal	65.06.05							
Invatamant nedefinit prin nivel (cod 65.06.06.04)	65.06.06	0	0	0	0	0	0	0

DENUMIREA INDICATORILOR

DENUMIREA INDICATORILOR	Cod indicator	Credite de angajament	redite					
			aprobate la finele perioadei de raportare	trimestriale cumulate	Angajamente bugetare	Angajamente legale	Plati efectuate	Angajamente legale de platit
	B	1	2	3	4	5	6	7=5-6
A								
Alimentare cu apa	70.06.05.01							
Amenajari hidrotehnice	70.06.05.02							
Iluminat public si electrificari rurale	70.06.06				0	0		
Alimentare cu gaze naturale in localitati	70.06.06							
Alte servicii in domeniile locuintelor, serviciilor si dezvoltarii comunale	70.06.50							
Protectia mediului (cod 74.06.05+74.06.06)	74.06	0	0	0	0	0	0	0
<i>Din total capitol:</i>								
Salubritate si gestiunea deseurilor (cod 74.06.05.01+74.06.05.02)	74.06.05	0	0	0	0	0	0	0
Salubritate	74.06.05.01							
Colectarea, tratarea si distrugerea deseurilor	74.06.05.02							
Canalizarea si tratarea apelor reziduale	74.06.06	0						
Actiuni generale economice, comerciale si de munca (cod 80.06.01)	80.06	0	0	0	0	0	0	0
<i>Din total capitol:</i>								
Actiuni generale economice si comerciale (cod 80.06.01.06)	80.06.01	0	0	0	0	0	0	0
Prevenire si combatere inundatii si gheturi	80.06.01.06	0						
Combustibil si energie (cod 81.06.06)	81.06	0	0	0	0	0	0	0
<i>Din total capitol:</i>								
Energie termica	81.06.06							
Transporturi (cod 84.06.03+ 84.06.06)	84.06	0	0	0	0	0	0	0
<i>Din total capitol:</i>								
Transport rutier (cod 84.06.03.01 la 84.06.03.03)	84.06.03	0	0	0	0	0	0	0
Drumuri si poduri	84.06.03.01							
Transport in comun	84.06.03.02							
Strazi	84.06.03.03							
Transport aerian (cod 84.06.06.02)	84.06.06	0	0	0	0	0	0	0
Aviatiia civila	84.06.06.02	0						
VII. REZERVA, EXCEDENT / DEFICIT (99.06)	96.06	0	0	0	-126 042 723	-270 638 000	0	-270 638 000
DEFICIT	99.06		0	0	-126 042 723	-270 638 000	0	18 552 554

NOTA: - Fiecare capitol, subcapitol și paragraf de chelnie se detaliază în **PRESEDINTIA** clasificăției economice.



ORDONATOR PRINCIPAL DE CREDITE

CONTUL DE EXECUȚIE AL BUGETULUI DE CREDITE INTERNE
DETALIAT LA VENITURI, PE CAPITOLE ȘI SUBCAPITOLE
la data de 31.12.2020

DENUMIREA INDICATORILOR	Cod indicator	Prevederi aprobate la finele perioadei de raportare	Prevederi trimestriale cumulate	Drepturi constatate			Stingeri pe alte cai decat incasari	Drepturi constatate de incasat	
				Total, din care:	din anii precedenti	din anul curent			
	B	1	2	3=4+5	4	5	6	7	8=3-6-7
SURSA DE FINANTARE	A								
SURSA DE FINANTARE	00.01	219 114 000	265 625 000	221 866 173	0	221 866 173	221 866 173	0	0
III. OPERAȚIUNI FINANCIARE (cod 41.07)	00.16	219 114 000	265 625 000	221 866 173	0	221 866 173	221 866 173	0	0
Alte operațiuni financiare (cod 41.07.02)	41.07	219 114 000	265 625 000	221 866 173	0	221 866 173	221 866 173	0	0
Sume aferente creditelor interne	41.07.02	219 114 000	265 625 000	221 866 173	0	221 866 173	221 866 173	0	0
Sume aferente creditelor interne	41.07.02.01	219 114 000	265 625 000	221 866 173	0	221 866 173	221 866 173	0	0
Sume aferente refinanțării creditelor interne	41.07.02.04	0	0	0	0	0	0	0	0
Sume aferente împrumuturilor contractate conform OUG nr.11/2018	41.07.02.11	0	0	0	0	0	0	0	0
Sume aferente împrumuturilor contractate, conform OG nr.8/2018, pentru finanțarea cheltuielilor aflate în sarcina unităților/subdiviziunilor administrativ teritoriale	41.07.02.12	0	0	0	0	0	0	0	0
Sume aferente împrumuturilor contractate, conform OG nr.8/2018, pentru finanțarea cheltuielilor aflate în sarcina altor entități decât unitățile/subdiviziunile administrativ-teritoriale	41.07.02.13	0	0	0	0	0	0	0	0
Sume aferente împrumuturilor contractate, conform OUG nr.89/2018	41.07.02.14	0	0	0	0	0	0	0	0
Sume aferente împrumuturilor contractate, conform OUG nr.35/2019	41.07.02.15	0	0	0	0	0	0	0	0
SURSA DE FINANTARE -SECȚIUNEA DE FUNCȚIONARE	00.16	0	0	0	0	0	0	0	0
III. OPERAȚIUNI FINANCIARE (cod 41.07)	41.07	0	0	0	0	0	0	0	0
Alte operațiuni financiare (cod 41.07.02)	41.07.02	0	0	0	0	0	0	0	0
Sume aferente creditelor interne (cod 41.07.02.04 +	41.07.02.04			0	0				
Sume aferente refinanțării creditelor interne				0					
Sume aferente împrumuturilor contractate, conform OUG nr.89/2018	41.07.02.14			0					
Sume aferente împrumuturilor contractate, conform OUG nr.35/2019	41.07.02.15			0					

DENUMIREA INDICATORILOR	Cod indicator	Prevederi aprobate la finele perioadei de raportare	Prevederi trimestriale cumulate	Prevederi constatate			Stingeri pe alte cai decat incasari	Drepturi constatate de incasat	
				Total, din care:	din anii precedenti	din anul curent			
A	B	1	2	3=4+5	4	5	6	7	8=3-6-7
SURSA DE FINANTARE -SECTIUNEA DE DEZVOLTARE		265 625 000	265 625 000	221 866 173	0	221 866 173	221 866 173	0	0
III. OPERATIUNI FINANCIARE (cod 41.07)	00.16	265 625 000	265 625 000	221 866 173	0	221 866 173	221 866 173	0	0
Alte operatiuni financiare (cod 41.07.02)	41.07	265 625 000	265 625 000	221 866 173	0	221 866 173	221 866 173	0	0
Sume aferente creditelor interne (cod 41.07.02.01+41.07.02.11+41.07.02.12)	41.07.02	265 625 000	265 625 000	221 866 173	0	221 866 173	221 866 173	0	0
Sume aferente creditelor interne	41.07.02.01	265 625 000	265 625 000	221 866 173		221 866 173	221 866 173		0
Sume aferente împrumuturilor contractate conform OUG nr.11/2018	41.07.02.11			0					0
Sume aferente împrumuturilor contractate, conform OG nr.8/2018, pentru finanțarea cheltuielilor aflate în sarcina unităților/subdiviziunilor administrative teritoriale	41.07.02.12			0					0
Sume aferente împrumuturilor contractate, conform OG nr.8/2018, pentru finanțarea cheltuielilor aflate în sarcina altor entități decât unitățile/subdiviziunile administrative- teritoriale	41.07.02.13			0					0


PREȘEDINTE DE ȘEȘINȚĂ:

LUCIAN DJIBALANU

SECRETAR GENERAL

Municipiul Șeșinți

ORDONATOR PRINCIPAL DE CREDITE



Anexa 6 la HCL nr 49/30.03.2020

Unitatea administrativ-teritorială: SECTORUL 6 AL MUNICIPIULUI BUCURESTI
Formular: 11/03

CONTUL DE EXECUTIE AL BUGETULUI CREDITELOR INTERNE
la data de 31.12.2020

DENUMIREA INDICATORILOR	Cod indicator	Credite						Angajamente legale	Plati efectuate	Angajamente legale de platit
		Credite de angajament	aprobate la finele perioadei de raportare	trimestriale cumulate	4	5	6			
A	B	1	2	3	4	5	6	7=5-6		
CREDITE INTERNE (cod 51.07+65.07+66.07+67.07+68.07+70.07+74.07+80.07+81.07+84.07+96.07)	49.07	0	219 114 000	265 625 000	265 625 000	265 625 000	221 866 173	43 758 827		
Autoritati publice si actiuni externe (cod 57.07.01)	51.07	0	0	0	0	0	0	0		
<i>Din total capitol:</i>		0								
Autoritati executive si legislative	51.07.01	0	0	0	0	0	0	0		
Ordine publica si siguranta nationala (cod 61.07.04)	61.07	0	0	0	0	0	0	0		
<i>Din total capitol:</i>		0								
Siguranta nationala	61.07.04	0	0	0	0	0	0	0		
Invatamant (cod 65.07.03 la cod 65.07.05+65.07.07+65.07.50)	65.07	0	0	10 985 000	10 985 000	10 985 000	7 838 277	3 146 723		
<i>Din total capitol:</i>		0								
Invatamant prescolar si primar (cod 65.07.03.01+65.07.03.02)	65.07.03	0	0	0	0	0	0	0		
Invatamant prescolar	65.07.03.01	0	0	0	0	0	0	0		
Invatamant primar	65.07.03.02	0	0	0	0	0	0	0		
Invatamant secundar (cod 65.07.04.01+65.07.04.02+65.07.04.03)	65.07.04	0	0	10 985 000	10 985 000	10 985 000	7 838 277	3 146 723		
Invatamant secundar inferior	65.07.04.01	0	0	10 985 000	10 985 000	10 985 000	7 838 277	3 146 723		
Invatamant secundar superior	65.07.04.02	0	0	0	0	0	0	0		
Invatamant profesional	65.07.04.03	0	0	0	0	0	0	0		
Invatamant postliceal	65.07.05	0	0	0	0	0	0	0		
Invatamant nedefinit prin nivel (cod 65.07.07.04)	65.07.07	0	0	0	0	0	0	0		
Invatamant special	65.07.07.04	0	0	0	0	0	0	0		
Alte cheltuieli in domeniul invatamantului	65.07.50	0	0	0	0	0	0	0		
Sanatare (66.07.06+66.07.50)	66.07	0	0	0	0	0	0	0		
<i>Din total capitol:</i>										
Servicii medicale in unitati sanitare cu paturi (cod 66.07.06.01)	66.07.06	0	0	0	0	0	0	0		
Spitale generale	66.07.06.01	0	0	0	0	0	0	0		
Alte cheltuieli in domeniul sanataii (cod 66.07.50.50)	66.07.50	0	0	0	0	0	0	0		
Alte institutii si actiuni sanitare	66.07.50.50	0	0	0	0	0	0	0		
Cultura, recreere si religie (cod 67.07.03+67.07.50)	67.07	0	75 321 000	110 847 000	110 847 000	110 847 000	70 236 057	40 610 943		
<i>Din total capitol:</i>		0								


DENUMIREA INDICATORILOR

Denumirea indicatorilor	Cod indicator	Credite de angajament	Credite			Angajamente bugetare	Angajamente legale	Plati efectuate	Angajamente legale de platit
			aprobate la finele perioadei de raportare	trimestriale cumulate					
		1	2	3	4	5	6	7-5-6	
A									
Învatamânt prescolar si primar (cod 65.07.03.01+65.07.03.02)	B	0	0	0	0	0	0	0	0
Învatamânt prescolar	65.07.03.01	0	0	0	0	0	0	0	0
Învatamânt primar	65.07.03.02								0
Învatamânt secundar (cod 65.07.04.01+65.07.04.02+65.07.04.03)	65.07.04	0	0	10 985 000	10 985 000	10 985 000	7 838 277	3 146 723	0
Învatamânt secundar inferior	65.07.04.01	0	0	10 985 000	10 985 000	10 985 000	7 838 277	3 146 723	0
Învatamânt secundar superior	65.07.04.02					0			0
Învatamânt profesional	65.07.04.03					0			0
Învatamânt postliceal	65.07.05								0
Învatamânt nedefinit prin nivel (cod 65.07.07.04)	65.07.07	0	0	0	0	0	0	0	0
Învatamânt special	65.07.07.04					0			0
Alte cheltuieli în domeniul învățământului	65.07.50	0	0	0	0	0	0	0	0
Sanătate (66.07.06+66.07.50)	66.07	0	0	0	0	0	0	0	0
<i>Din total capitol:</i>									
Servicii medicale în unitati sanitare cu paturi (cod 66.07.06.01)	66.07.06	0	0	0	0	0	0	0	0
Spitale generale	66.07.06.01								0
Alte cheltuieli în domeniul sanatatii (cod 66.07.50.50)	66.07.50	0	0	0	0	0	0	0	0
Alte institutii si actiuni sanitare	66.07.50.50								0
Cultura, recreere si religie (cod 67.07.03+67.07.50)	67.07	0	75 321 000	110 847 000	110 847 000	110 847 000	70 236 057	40 610 943	0
<i>Din total capitol:</i>									
Servicii culturale (cod 67.07.03.02 la cod 67.07.03.08+67.07.03.12+67.07.03.30)	67.07.03	0	0	0	0	0	0	0	0
Biblioteci publice comunale, orasenesi, municipale	67.07.03.02								0
Muzee	67.07.03.03								0
Institutii publice de spectacole si concerte	67.07.03.04								0
Scoli populare de arta si meserii	67.07.03.05								0
Case de cultura	67.07.03.06								0
Camine culturale	67.07.03.07								0
Centre pentru conservarea si promovarea culturii traditionale	67.07.03.08								0
Consolidarea si restaurarea monumentelor istorice	67.07.03.12								0
Alte servicii culturale	67.07.03.30					0			0
Servicii recreative si sportive (cod 67.07.05.01 la 67.07.05.03)	67.07.05	0	75 321 000	110 847 000	110 847 000	110 847 000	70 236 057	40 610 943	0
Sport	67.07.05.01								0
Tineret	67.07.05.02								0
Întretinere, gradini publice, parcuri, zone verzi, baze sportive si de agrement)	67.07.05.03		75 321 000	110 847 000	110 847 000	110 847 000	70 236 057	40 610 943	0
Alte servicii în domeniile culturii, recreerii si religiei	67.07.50	0	0	0	0	0	0	0	0
Asigurari si asistenta sociala (cod 68.07.04+68.07.06+68.07.15)	68.07	0	0	0	0	0	0	0	0
<i>Din total capitol:</i>									
Asistenta acordata persoanelor în varsta	68.07.04					0			0

DENUMIREA INDICATORILOR	Cod indicator	Credite de angajament	Credite			Angajamente legale	Plati efectuate	Angajamente legale de platit
			aprobate la finele perioadei de raportare	trimestriale cumulate	Angajamente bugetare			
		1	2	3	4	5	6	7=5-6
	B							
	84.07.03.03							
Strazi								
Transport aerian (cod 84.07.06.02)	84.07.06	0	0	0	0	0	0	0
Aviația civilă	84.07.06.02							
		0						0
		0						0
VII. REZERVE, EXCEDENT / DEFICIT (99.07)	96.07	0	0	0	0	0	0	0
DEFICIT	99.07	0						0
								0

NOTA: - Fiecare capitol, subcapitol și paragraf de cheltuieli se detaliază în mod corespunzător, conform clasificății economice.

ORDONATOR PRINCIPAL DE CREDITE



Unitatea administrativ-teritorială: SECTORUL 6 al MUNICIPIULUI BUCUREȘTI
Formular 11/02

CONTUL DE EXECUȚIE AL BUGETULUI INSTITUȚIILOR PUBLICE ȘI ACTIVITĂȚILOR FINANȚATE INTEGRAL SAU PARȚIAL DIN VENITURI PROPRII
DETALIAT LA VENITURI, PE CAPITOLE ȘI SUBCAPITOLE
la data de 31.12.2020

DENUMIREA INDICATORILOR	Cod indicator	Prevederi aprobate la finele perioadei de raportare	Prevederi trimestriale cumulate	Drepturi constatate			Stingeri pe alte cai decât încasări	Drepturi constatate de încasat
				Total, din care:	din anii precedenți	din anul curent		
		1	2	3-4+5	4	5	6	7
A								
TOTAL VENITURI (cod 00.02+00.15+00.16+00.17+45.10)	B 00.01	59 089 000	49 714 000	42 557 943	16 053 925	26 504 018	23 088 010	0 19 469 933
I. VENITURI CURENTE (cod 00.03+00.12)	00.02	57 267 000	47 885 000	42 557 943	16 053 925	26 504 018	23 088 010	0 19 469 933
A. VENITURI FISCALE (cod 00.10)	00.03	0	0	0	0			0
A4. IMPOZITE SI TAXE PE BUNURI SI SERVICII (cod 15.10)	00.10	0	0	0	0			0
Taxe pe servicii specifice (cod 15.10.01)	15.10	0	0	0	0			0
Impozit pe spectacole	15.10.01	0	0	0	0			0
C. VENITURI NEFISCALE (cod 00.13+00.14)	00.12	57 267 000	47 885 000	42 557 943	16 053 925	26 504 018	23 088 010	0 19 469 933
CI. VENITURI DIN PROPRIETATE (cod 30.10)	00.13	4 022 000	4 324 000	835 798	0	835 798	835 798	0
Venituri din proprietate (cod 30.10.05+30.10.09+30.10.50)	30.10	4 022 000	4 324 000	835 798	0	835 798	835 798	0
Venituri din concesiuni si inchirieri	30.10.05	4 017 000	4 319 000	828 223	0	828 223	828 223	0
Alte venituri din concesiuni si inchirieri de catre institutiile publice	30.10.05.30	4 017 000	4 319 000	828 223	0	828 223	828 223	0
Venituri din dividende (cod 30.10.08.02+ 30.10.08.03)	30.10.08	0	0	0	0	0	0	0
Venituri din dividende de la alti plătitori*)	30.10.08.02	0	0	0	0	0	0	0
Dividende de la societățile și companiile naționale și societățile cu capital majoritar de stat*)	30.10.08.03	0	0	0	0	0	0	0
Venituri din utilizarea pasunilor comunale	30.10.09	0	0	0	0	0	0	0
Alte venituri din proprietate	30.10.50	5 000	5 000	7 575	0	7 575	7 575	0
Venituri din dobanzi (cod 31.10.03)	31.10	0	0	0	0	0	0	0
Alte venituri din dobanzi	31.10.03	0	0	0	0	0	0	0
C2. VANZARI DE BUNURI SI SERVICII (cod 33.10+34.10+35.10+36.10+37.10)	00.14	53 245 000	43 561 000	41 722 145	16 053 925	25 668 220	22 252 212	0 19 469 933
Venituri din prestari de servicii si alte activitati (cod 33.10.05+33.10.13+33.10.14+33.10.16+33.10.17+33.10.19+33.10.21+33.10.30 la 33.10.32+33.10.50)	33.10	44 088 000	34 394 000	36 287 267	16 053 925	20 233 342	16 817 334	0 19 469 933
Taxe si alte venituri in învătărnământ	33.10.05	768 000	761 000	443 781	0	443 781	443 781	0
Venituri din prestări de servicii	33.10.08	1 689 000	1 689 000	2 004 558	0	2 004 558	2 004 558	0
Contribuția de întreținere a persoanelor asistate	33.10.13	1 650 000	480 000	236 002	0	236 002	236 002	0
Contribuția elevilor și studenților pentru internat, cămin și cantină	33.10.14	19 588 000	19 580 000	4 216 553	0	4 216 553	4 216 553	0
Venituri din valorificarea produselor obținute din activitatea proprie sau anexa	33.10.16	0	0	0	0	0	0	0
Venituri din organizarea de cursuri de calificare și conversie profesională, specializare și perfecționare	33.10.17	20 000	20 000	3 520	0	3 520	3 520	0
Venituri din serbari și spectacole scolare, manifestări culturale, artistice și sportive	33.10.19	0	0	0	0	0	0	0
Venituri din contractele încheiate cu casele de asigurări sociale de sanatate	33.10.21	0	0	0	0	0	0	0
Venituri din contractele încheiate cu direcțiile de sanatate publică din sume alocate de la bugetul de stat	33.10.30	0	0	0	0	0	0	0
Venituri din contractele încheiate cu direcțiile de sanatate publică din sume alocate din veniturile proprii ale	33.10.31	0	0	0	0	0	0	0
Venituri din contractele încheiate cu direcțiile de sanatate publică din sume alocate de medicina legală	33.10.32	0	0	0	0	0	0	0
Alte venituri din prestari de servicii si alte activitati	33.10.50	20 373 000	11 864 000	29 382 853	16 053 925	13 328 928	9 912 920	0 19 469 933
Venituri din taxe administrative, eliberari permise (cod 34.10.50)	34.10	0	0	0	0	0	0	0
Alte venituri din taxe administrative, eliberari permise	34.10.50	0	0	0	0	0	0	0
Amenzi, penalitati si confiscari (cod 35.10.50)	35.10	0	0	0	0	0	0	0
Alte amenzi, penalitati si confiscari	35.10.50	0	0	0	0	0	0	0

DENUMIREA INDICATORILOR

Denumirea indicatorilor	Cod indicator	Prevederi aprobate la finele perioadei de raportare		Prevederi trimestriale cumulate	Total, din care:	din anii precedenti	din anul curent	încasări	Stingeri pe alte cai decât încasări	Drepturi constatate de încasat
		1	2							
A	B									
Diverse venituri (cod 36.10.50)										
Sume provenite din finanțarea bugetară a anilor precedenți (cod 36.02.32.02+36.02.32.03)	36.10	8 680 000	8 680 000	8 680 000	5 337 660	0	5 337 660	5 337 660	0	0
Sume provenite din finanțarea bugetară a anilor precedenți, aferente secțiunii de dezvoltare	36.10.32	0	0	0	0	0	0	0	0	0
Sume provenite din finanțarea bugetară a anilor precedenți, aferente secțiunii de funcționare	36.10.32.02	0	0	0	0	0	0	0	0	0
Sume provenite din finanțarea bugetară a anilor precedenți, aferente secțiunii de funcționare	36.10.32.03	0	0	0	0	0	0	0	0	0
Alte venituri	36.10.50	8 680 000	8 680 000	8 680 000	5 337 660	0	5 337 660	5 337 660	0	0
Transferuri voluntare, alte decât subvențiile (cod 37.10.01+37.10.03+37.10.04+37.10.50)										
Donații și sponsorizări	37.10	477 000	487 000	487 000	97 218	0	97 218	97 218	0	0
Vărsăminte din secțiunea de funcționare pentru finanțarea secțiunii de dezvoltare a bugetului local	37.10.01	477 000	487 000	487 000	97 218	0	97 218	97 218	0	0
	37.10.03	-2 321 000	-1 981 000	-1 981 000	-1 576 775	0	-1 576 775	-1 576 775		0

DENUMIREA INDICATORILOR

Cod indicator	Prevederi aprobate la finele perioadei de raportare	Prevederi trimestriale cumulate	Total, din care:	din anii precedenți	din anul curent	Încasări	Stingeri pe alte cai decât încasări	Drepturi constatate de încasat
	1	2	3=4+5	4	5	6	7	8=3-6-7
A	B							
Vărsăminte din secțiunea de funcționare	37.10.04	2.321.000	1.576.775	0	1.576.775	1.576.775	0	0
Alte transferuri voluntare	37.10.50	0	0	0	0	0	0	0
II. VENITURI DIN CAPITAL (cod 39.10)	00.15	0	0	0	0	0	0	0
Venituri din valorificarea unor bunuri (cod 39.10.01+39.10.50)	39.10	0	0	0	0	0	0	0
Venituri din valorificarea unor bunuri ale institutiilor publice	39.10.01	0	0	0	0	0	0	0
Alte venituri din valorificarea unor bunuri	39.10.50	0	0	0	0	0	0	0
III. OPERAȚIUNI FINANCIARE (40.10+41.10)	00.16	1.822.000	1.829.000	0	0	0	0	0
Încasări din rambursarea împrumuturilor acordate (cod 40.10.15)	40.10	1.822.000	1.829.000	0	0	0	0	0
Suma utilizată din excedentul anului precedent pentru efectuarea de cheltuieli	40.10.15	1.822.000	1.829.000	0	0	0	0	0
Suma utilizată de administrațiile locale din excedentul anului precedent pentru secțiunea de funcționare	40.10.15.01	1.822.000	1.829.000	0	0	0	0	0
Suma utilizată de administrațiile locale din excedentul anului precedent pentru secțiunea de dezvoltare	40.10.15.02	0	0	0	0	0	0	0
Alte operațiuni financiare (cod 41.10.01+41.10.06)	41.10	0	0	0	0	0	0	0
Disponibilități din venituri curente constituite în depozite	41.10.01	0	0	0	0	0	0	0
Suma din excedentul anului precedent pentru acoperirea golurilor temporare de casă	41.10.06	0	0	0	0	0	0	0
IV. SUBVENȚII (cod 00.18)	00.17	0	0	0	0	0	0	0
SUBVENȚII DE LA ALTE NIVELE ALE ADMINISTRAȚIEI PUBLICE (cod 42.10+43.10)	00.18	0	0	0	0	0	0	0
Subvenții de la bugetul de stat (cod 42.10.11+42.10.39+42.10.43)	42.10	0	0	0	0	0	0	0
Subvenții de la bugetul de stat pentru spitale	42.10.11	0	0	0	0	0	0	0
Subvenții de la bugetul de stat ca re instituiii publice finanțate parțial sau integral din veniturii proprii pentru	42.10.39	0	0	0	0	0	0	0
Subvenții primite de instituțiile publice și activitățile finanțate integral sau parțial din veniturii proprii în cadrul	42.10.43	0	0	0	0	0	0	0
SUBVENȚII DE LA ALTE ADMINISTRAȚII (cod 43.10.09+43.10.10+43.10.14+43.10.15+43.10.16+43.10.17)	43.10	0	0	0	0	0	0	0
Subvenții pentru instituții publice	43.10.09	0	0	0	0	0	0	0
Subvenții din bugetele locale pentru finanțarea cheltuielilor curente din domeniul sănătății	43.10.10	0	0	0	0	0	0	0
Subvenții din bugetele locale pentru finanțarea cheltuielilor de capital din domeniul sănătății	43.10.14	0	0	0	0	0	0	0
Subvenții din bugetul local pentru finanțarea camerelor agricole	43.10.15	0	0	0	0	0	0	0
Suma din bugetul de stat către bugetele locale pentru finanțarea investițiilor în sănătate (cod	43.10.16	0	0	0	0	0	0	0
de comunicații în urgență în sănătate	43.10.16.01	0	0	0	0	0	0	0
Suma din bugetul de stat către bugetele locale pentru finanțarea investițiilor medicale și echipamentelor	43.10.16.02	0	0	0	0	0	0	0
Suma din bugetul de stat către bugetele locale pentru finanțarea investițiilor în sănătate	43.10.16.03	0	0	0	0	0	0	0
Suma din veniturile proprii ale Ministerului Sănătății către bugetele locale pentru finanțarea investițiilor în	43.10.17	0	0	0	0	0	0	0
medicale și echipamentelor de comunicații în urgență în sănătate	43.10.17.01	0	0	0	0	0	0	0
Suma din veniturile proprii ale Ministerului Sănătății către bugetele locale pentru finanțarea	43.10.17.02	0	0	0	0	0	0	0
reparațiilor capitale în sănătate	43.10.17.03	0	0	0	0	0	0	0
Suma din veniturile proprii ale Ministerului Sănătății către bugetele locale pentru finanțarea altor	43.10.19	0	0	0	0	0	0	0
Subvenții pentru instituțiile publice destinate secțiunii de dezvoltare	43.10.22	0	0	0	0	0	0	0
Suma alocate de la bugetul local conform O.G.nr.9/2014	43.10.22.01	0	0	0	0	0	0	0
Suma alocate de la bugetul local-secțiunea de funcționare conform O.G.nr.9/2015	43.10.22.02	0	0	0	0	0	0	0
Suma alocate de la bugetul local-secțiunea de dezvoltare conform O.G.nr.9/2015	45.10	0	0	0	0	0	0	0
Sume FEN postaderare în contul plăților efectuate și prefinanțari (cod 45.10.01 la 45.10.05)	45.10	0	0	0	0	0	0	0
Fondul European de Dezvoltare Regională (cod 45.10.01.01+45.10.01.02+45.10.01.03)	45.10.01	0	0	0	0	0	0	0
Suma primite în contul plăților efectuate în anul curent	45.10.01.01	0	0	0	0	0	0	0
Suma primite în contul plăților efectuate în anii anteriori	45.10.01.02	0	0	0	0	0	0	0


DENUMIREA INDICATORILOR

Denumirea indicatorilor	Cod indicator	Prevederi aprobate la finele perioadei de raportare		Prevederi trimestriale cumulate	Total, din care:	din anii precedenti	din anul curent	Încasări	Stingeri pe alte cauzi decât încasări	Drepturi constatate de încasat
		I	2							
	B									
	A									
Venituri din prestări de servicii	33.10.08	1 689 000	1 689 000	1 689 000	2 004 558	4	2 004 558	2 004 558		0
Contribuția de întreținere a persoanelor asistate	33.10.13	1 650 000	480 000	480 000	236 002		236 002	236 002		0
Contribuția elevilor și studenților pentru internate, cantine și cantine	33.10.14	19 588 000	19 580 000	19 580 000	4 216 553		4 216 553	4 216 553		0
Venituri din valorificarea produselor obținute din activitatea proprie sau anexa	33.10.16									0
Venituri din organizarea de cursuri de calificare și conversie profesională, specializare și perfecționare	33.10.17	20 000	20 000	20 000	3 520		3 520	3 520		0
Venituri din serbari și spectacole școlare, manifestări culturale, artistice și sportive	33.10.19									0
Venituri din contractele încheiate cu casele de asigurări sociale de sănătate	33.10.21				0			0		0

DENUMIREA INDICATORILOR

	Cod indicator	Prevederi aprobate la finele perioadelor de raportare	Prevederi trimestriale cumulate	Total, din care:	din anii precedenti	din anul curent	Încasări	Sfîngeri pe alte cai decît încasari	Drepturi constatate de încasat
		1	2	3=4+5	4	5	6	7	8=3-6-7
	A								
Sume primite în contul plăților efectuate în anii anteriori	B								
Prefinanțare	45.10.16.02								
Mecanismul financiar SEE (cod 45.02.17.01+45.02.17.02+45.02.17.03)	45.10.16.03								
Sume primite în contul plăților efectuate în anul curent	45.10.17	0	0	0	0				
Sume primite în contul plăților efectuate în anii anteriori	45.10.17.01								
Sume primite în avans	45.10.17.02								
Programul Norvegian pentru Creștere Economică și Dezvoltare Durabilă (cod	45.10.17.03								
Sume primite în contul plăților efectuate în anul curent	45.10.18	0	0	0	0				
Sume primite în contul plăților efectuate în anii anteriori	45.10.18.01								
Sume primite în avans	45.10.18.02								
Sume primite în avans	45.10.18.03								

ORDONATOR PRINCIPAL DE CREDITE



PRESEDINTE DE SEDINTA

LUCIAN DUBALARU



Unitatea administrativ-teritorială: U.A.T. SECTORUL 6 AL MUNICIPIULUI BUCUREȘTI
Formular: 11/02

**CONTUL DE EXECUTIE AL BUEGTELUI INSTITUTIILOR PUBLICE ȘI ACTIVITĂȚILOR FINANȚATE INTEGRAL SAU PARȚIAL DIN VENITURI PROPRII
DETALIAT LA CHELTUIELI, PE CAPITOLE, SUBCAPITOLE, SUBCAPITOLE ȘI PARAGRAFE
la data de 31.12.2020**

DENUMIREA INDICATORILOR	Cod indicator	Credite de angajament	CREDITE				Angajamente legale	Plati efectuate	Angajamente legale de platit
			aprobate la finele perioadei de raportare	trimestriale cumulate	Angajamente bugetare	Angajamente legale			
A	B								
TOTAL CHELTUIELI (cod 50.10+59.10+63.10+69.10+79.10)		480 000	59 095 000	49 714 000	49 552 959	46 314 989	22 014 374	24 300 615	
<i>Partea I-a SERVICII PUBLICE GENERALE (cod 51.10+54.10+55.10)</i>		0	300 000	300 000	300 000	300 000	230 030	69 970	
Autorități publice și acțiuni externe (cod 51.10.01)	51.10	0	0	0	0	0	0	0	
Autorități executive și legislative (cod 51.10.01.03)	51.10.01	0	0	0	0	0	0	0	
Autorități executive și legislative (cod 51.10.01.03)	51.10.01.03	0	0	0	0	0	0	0	
Alte servicii publice generale (cod 54.10.10)	54.10	0	300 000	300 000	300 000	300 000	230 030	69 970	
<i>Din total capitol:</i>									
Servicii publice comunitare de evidență a persoanelor	54.10.10	0	300 000	300 000	300 000	300 000	230 030	69 970	
Tranzacții privind datoria publică și împrumuturi	55.10	0	0	0	0	0	0	0	
<i>Partea a II-a APARARE, ORDINE PUBLICĂ ȘI SIGURANȚA NAȚIONALĂ (cod 61.10)</i>	59.10	0	5 000	5 000	5 000	5 000	1 365	3 635	
Ordine publică și siguranța națională (cod 61.10.03+61.10.50)	61.10	0	5 000	5 000	5 000	5 000	1 365	3 635	
<i>Din total capitol:</i>									
Ordine publică (cod 61.10.03.04)	61.10.03	0	5 000	5 000	5 000	5 000	1 365	3 635	
Poliție comunitară	61.10.03.04	0	5 000	5 000	5 000	5 000	1 365	3 635	
Alte cheltuieli în domeniul ordinii publice și siguranței naționale	61.10.50	0	0	0	0	0	0	0	
<i>Partea a III-a CHELTUIELI SOCIAL-CULTURALE (COD 65.10+66.10+67.10+68.10)</i>	63.10	480 000	31 183 000	29 102 000	29 102 000	28 938 428	7 223 499	21 714 929	
Învățământ (cod 65.10.03+65.10.04+65.10.05+65.10.07+65.10.11+65.10.50)	65.10	0	26 617 000	26 921 000	26 921 000	26 921 000	5 215 451	21 705 549	
<i>Din total capitol:</i>									
Învățământ prescolar și primar (COD 65.10.03.01+65.10.03.02)	65.10.03	0	21 491 000	21 796 000	21 796 000	21 796 000	4 120 965	17 675 035	
Învățământ prescolar	65.10.03.01	0	20 161 000	20 161 000	20 161 000	20 161 000	3 776 567	16 384 433	
Învățământ primar	65.10.03.02	0	1 330 000	1 635 000	1 635 000	1 635 000	344 398	1 290 602	
Învățământ secundar (cod 65.10.04.01 la cod 65.10.04.03)	65.10.04	0	4 999 000	4 998 000	4 998 000	4 998 000	1 080 311	3 917 689	
Învățământ secundar inferior	65.10.04.01	0	1 684 000	1 683 000	1 683 000	1 683 000	190 888	1 492 112	
Învățământ secundar superior	65.10.04.02	0	3 315 000	3 315 000	3 315 000	3 315 000	889 423	2 423 577	
Învățământ profesional	65.10.04.03	0	0	0	0	0	0	0	
Învățământ postliceal	65.10.05	0	0	0	0	0	0	0	
Învățământ nedefinit prin nivel (COD 65.10.07.04)	65.10.07	0	127 000	127 000	127 000	127 000	14 175	112 825	
Învățământ special	65.10.07.04	0	127 000	127 000	127 000	127 000	14 175	112 825	
Servicii auxiliare pentru educație (cod 65.10.11.03+65.10.11.30)	65.10.11	0	0	0	0	0	0	0	
Internate și cantine pentru elevi	65.10.11.03	0	0	0	0	0	0	0	
Alte servicii auxiliare	65.10.11.30	0	0	0	0	0	0	0	
Alte cheltuieli în domeniul învățământului	65.10.50	0	0	0	0	0	0	0	
<i>Din total capitol:</i>									
Sanatate (cod 66.10.06+66.10.08+66.10.50)	66.10	0	0	0	0	0	0	0	
<i>Din total capitol:</i>									
Servicii medicale în unități sanitare cu paturi (cod 66.10.06.01)	66.10.06	0	0	0	0	0	0	0	
Spital general	66.10.06.01	0	0	0	0	0	0	0	
Servicii de sanatate publică	66.10.08	0	0	0	0	0	0	0	
Alte cheltuieli în domeniul sanatații (cod 66.10.50.50)	66.10.50	0	0	0	0	0	0	0	

DENUMIREA INDICATORILOR

	Cod indicator	Credite de angajament	aprobate la finele perioadei de raportare	trimestriale cumulate	Angajamente bugetare	Angajamente legale	Plati efectuate	Angajamente legale de platit
	A	1	2	3	4	5	6	7-5-6
	B							
	66.10.50.50	0	0	0	0	0	0	0
	67.10	0	0	0	0	0	0	0
Cultura, recreere si religie (67.10.03+67.10.05+67.10.50)								
<i>Din total capital:</i>								
Servicii culturale (cod 67.10.03.03 la cod 67.10.03.07+67.10.03.09 la cod 67.10.03.11+67.10.03.15+67.10.03.30)	67.10.03	0	0	0	0	0	0	0
Muzee	67.10.03.03	0	0	0	0	0	0	0
Institutii publice de spectacole si concerte	67.10.03.04	0	0	0	0	0	0	0
Scoli populare de arta si meserii	67.10.03.05	0	0	0	0	0	0	0
Case de cultura	67.10.03.06	0	0	0	0	0	0	0
Camine culturale	67.10.03.07	0	0	0	0	0	0	0
Universitati populare	67.10.03.09	0	0	0	0	0	0	0
Presa	67.10.03.10	0	0	0	0	0	0	0
Edituri	67.10.03.11	0	0	0	0	0	0	0
Gradini botanice	67.10.03.15	0	0	0	0	0	0	0
Alte servicii culturale	67.10.03.30	0	0	0	0	0	0	0
Servicii recreative si sportive (cod 67.10.05.01)	67.10.05	0	0	0	0	0	0	0
Sport	67.10.05.01	0	0	0	0	0	0	0
Alte servicii in domeniile culturii, recreerii si religiei	67.10.50	0	0	0	0	0	0	0
Asigurari si asistenta sociala (cod 68.10.04+68.10.05+68.10.11+68.10.12+68.10.50)	68.10	480 000	4 566 000	2 181 000	2 181 000	2 017 428	2 008 048	9 380
<i>Din total capital:</i>								
Asistenta acordata persoanelor in varsta	68.10.04	270 000	1 650 000	270 000	270 000	249 366	249 366	0
Asistenta sociala in caz de boii si invaliditati (cod 68.10.05.02)	68.10.05	0	0	0	0	0	0	0
Asistenta sociala in caz de invaliditate	68.10.05.02	0	0	0	0	0	0	0
Cresc	68.10.11	210 000	1 200 000	210 000	210 000	207 420	207 420	0
Unitati de asistenta medico-sociale	68.10.12	0	1 716 000	1 701 000	1 701 000	1 560 642	1 551 262	9 380
Alte cheltuieli in domeniul asigurărilor și asistenței sociale	68.10.50	0	0	0	0	0	0	0
Partea a IV-a SERVICII SI DEZVOLTARE PUBLICA, LOCUINTE, MEDIU SI ADE (cod 70.10+74.10)	69.10	0	27 607 000	20 307 000	20 145 959	17 071 561	14 559 480	2 512 081
Locuințe, servicii și dezvoltare publică (cod 70.10.03+70.10.04+70.10.50)	70.10	0	27 607 000	20 307 000	20 145 959	17 071 561	14 559 480	2 512 081
<i>Din total capital:</i>								
Locuințe (cod 70.10.03.01+ 70.10.03.30)	70.10.03	0	0	0	0	0	0	0
Dezvoltarea sistemului de locuințe	70.10.03.01	0	0	0	0	0	0	0
Alte cheltuieli in domeniul locuintelor	70.10.03.30	0	0	0	0	0	0	0
Servicii și dezvoltare publică	70.10.04	0	19 000 000	11 700 000	11 538 959	11 538 959	9 260 673	2 278 286
Alte servicii în domeniile locuintelor, serviciilor și dezvoltării comunale	70.10.50	0	8 607 000	8 607 000	8 607 000	5 532 602	5 298 807	233 795
Protecția mediului (cod 74.10.03+74.10.04+74.10.05)	74.10	0	0	0	0	0	0	0
<i>Din total capital:</i>								
Reducerea și controlul poluării	74.10.03	0	0	0	0	0	0	0
Protecția biosferei și a mediului natural	74.10.04	0	0	0	0	0	0	0
Salubritate și gestiunea deșeurilor (cod 74.10.05.01+74.10.05.02)	74.10.05	0	0	0	0	0	0	0
Salubritate	74.10.05.01	0	0	0	0	0	0	0
Colectarea, tratarea și distrugerea deșeurilor	74.10.05.02	0	0	0	0	0	0	0
Partea a V-a ACTIUNI ECONOMICE (cod 80.10+83.10+84.10+87.10)	79.10	0	0	0	0	0	0	0
Actiuni generale economice, comerciale și de munca (cod 80.10.01)	80.10	0	0	0	0	0	0	0
<i>Din total capital:</i>								
Actiuni generale economice și comerciale (cod 80.10.01.30)	80.10.01	0	0	0	0	0	0	0

DENUMIREA INDICATORILOR

Cod indicator	Credite de angajament	aprobate la finele perioadei de raportare	trimestriale cumulate	Angajamente bugetare	Angajamente legale	Plati efectuate	Angajamente legale de platit
	1	2	3	4	5	6	7=5-6
A							
	B						
Salubritate si gestiunea deseurilor (cod 74.10.05.01+74.10.05.02)		0	0	0	0	0	0
<i>Salubritate</i>							
74.10.05.01		0	0	0	0	0	0
74.10.05.02		0	0	0	0	0	0
<i>Colectarea, tratarea si distrugerea deseurilor</i>							
79.10		0	0	0	0	0	0
<i>Partea a V-a ACTIUNI ECONOMICE (cod 80.10+83.10+84.10+87.10)</i>							
80.10		0	0	0	0	0	0
<i>Actiuni generale economice, comerciale si de munca (cod 80.10.01)</i>							
<i>Din total capital:</i>							
80.10.01		0	0	0	0	0	0
80.10.01.30		0	0	0	0	0	0
83.10		0	0	0	0	0	0
<i>Agricultura, silvicultura, piscicultura si vanatoare (cod 83.10.03.07+83.10.03.30)</i>							
<i>Din total capital:</i>							
83.10.03		0	0	0	0	0	0
83.10.03.07		0	0	0	0	0	0
83.10.03.30		0	0	0	0	0	0
84.10		0	0	0	0	0	0
<i>Transporturi (cod 84.10.50)</i>							
<i>Din total capital:</i>							
84.10.50		0	0	0	0	0	0
87.10		0	0	0	0	0	0
<i>Alte cheltuieli in domeniul transporturilor</i>							
87.10.50		0	0	0	0	0	0
<i>Alte actiuni economice</i>							
96.02		0	0	0	0	0	0
98.02		0	0	0	0	0	0
99.02		0	0	0	0	0	0
CHELTUIELILE SECTIUNII DE DEZVOLTARE (cod 50.10+59.10+63.10+69.10+79.10)		2 812 000	1 796 000	1 634 959	1 621 851	1 484 758	137 093
<i>Partea I-a SERVICII PUBLICE GENERALE (cod 51.10+54.10+55.10)</i>							
50.10		0	0	0	0	0	0
51.10		0	0	0	0	0	0
51.10.01		0	0	0	0	0	0
51.10.01.03		0	0	0	0	0	0
54.10		0	0	0	0	0	0
<i>Alte servicii publice generale (cod 54.10.10)</i>							
54.10.10		0	0	0	0	0	0
55.10		0	0	0	0	0	0
59.10		0	0	0	0	0	0
61.10		0	0	0	0	0	0
<i>Ordine publica si siguranta nationala (cod 61.10.03+61.10.50)</i>							
<i>Din total capital:</i>							
61.10.03		0	0	0	0	0	0
61.10.03.04		0	0	0	0	0	0
61.10.50		0	0	0	0	0	0
<i>Alte cheltuieli in domeniul ordinii publice si sigurantei nationale</i>							
<i>Partea a III-a CHELTUIELI SOCIAL-CULTURALE (COD 65.10+66.10+67.10+68.10)</i>							
63.10		0	666 000	666 000	652 892	515 799	137 093
65.10		0	132 000	152 000	152 000	14 907	137 093
<i>Din total capital:</i>							
65.10.03		0	61 000	74 000	74 000	9 510	64 490
65.10.03.01		0	35 000	35 000	35 000	0	35 000
65.10.03.02		0	26 000	39 000	39 000	9 510	29 490
65.10.04		0	71 000	78 000	78 000	5 397	72 603
65.10.04.01		0	6 000	13 000	13 000	5 397	7 603

DENUMIREA INDICATORILOR

	Cod indicator	Credite de angajament	aprobate la finele perioadei de raportare	trimestriale cumulate	Angajamente bugetare	Angajamente legale	Plati efectuate	Angajamente legale de platit
	B	I	2	3	4	5	6	7=5-6
A								
			65.000	65.000	65.000	65.000	0	65.000
	65.10.04.02		65.000	65.000	65.000	65.000	0	65.000
	65.10.04.03							0
	65.10.05		0	0	0	0	0	0
	65.10.07		0	0	0	0	0	0
	65.10.07.04		0	0	0	0	0	0
	65.10.11		0	0	0	0	0	0
	65.10.11.03							0
	65.10.11.30							0
	65.10.50		0	0	0	0	0	0
	66.10		0	0	0	0	0	0
	66.10.06		0	0	0	0	0	0
	66.10.06.01							0
	66.10.08		0	0	0	0	0	0
	66.10.50		0	0	0	0	0	0
	66.10.50.50		0	0	0	0	0	0
	67.10		0	0	0	0	0	0
	67.10.03		0	0	0	0	0	0
	67.10.03.03							0
	67.10.03.04							0
	67.10.03.05							0
	67.10.03.06							0
	67.10.03.07							0
	67.10.03.09							0
	67.10.03.10							0
	67.10.03.11							0
	67.10.03.15							0
	67.10.03.30		0	0	0	0	0	0
	67.10.05							0
	67.10.05.01							0
	67.10.50		0	0	0	0	0	0
	68.10		0	514.000	514.000	500.892	500.892	0
B								
								0
	68.10.04							0
	68.10.05		0	0	0	0	0	0
	68.10.05.02		0					0
	68.10.11							0
	68.10.12		514.000	514.000	514.000	500.892	500.892	0
	68.10.50		0					0
	69.10		0	2.166.000	968.959	968.959	968.959	0
	70.10		0	2.166.000	968.959	968.959	968.959	0
	70.10.03		0	0	0	0	0	0
	70.10.03.01							0
	70.10.03.30							0

DENUMIREA INDICATORILOR

	Cod indicator	Credite de angajament	aprobate la finele perioadei de raportare	trimestriale cumulate	Angajamente bugetare	Angajamente legale	Plati efectuate	Angajamente legale de platit
	A	1	2	3	4	5	6	7-5-6
	B							
Servicii și dezvoltare publică	70.10.04		2.166.000	1.130.000	968.959	968.959	968.959	0
Alte servicii în domeniile locuințelor, serviciilor și dezvoltării comunale	70.10.50		0	0	0	0	0	0
Protecția mediului (cod 74.10.03+74.10.04+74.10.05)	74.10	0	0	0	0	0	0	0
<i>Din total capital:</i>								
Reducerea și controlul poluării	74.10.03							0
Protecția biosferei și a mediului natural	74.10.04							0
Salubritate și gestiunea deșeurilor (cod 74.10.05.01+74.10.05.02)	74.10.05	0	0	0	0	0	0	0
Salubritate	74.10.05.01							0
Colectarea, tratarea și distrugerea deșeurilor	74.10.05.02							0
Partea a V-a ACTIUNI ECONOMICE (cod 80.10+83.10+84.10+87.10)	79.10	0	0	0	0	0	0	0
Actiuni generale economice, comerciale și de muncă (cod 80.10.01)	80.10	0	0	0	0	0	0	0
<i>Din total capital:</i>								
Actiuni generale economice și comerciale (cod 80.10.01.30)	80.10.01	0	0	0	0	0	0	0
Alte cheltuieli pentru activități economice și comerciale	80.10.01.30							0
Agricultura, silvicultura, piscicultura și vanatoare (cod 83.10.03.07+83.10.03.30)	83.10	0	0	0	0	0	0	0
<i>Din total capital:</i>								
Agricultura	83.10.03	0	0	0	0	0	0	0
Camere agricole	83.10.03.07							0
Alte cheltuieli în domeniul agriculturii	83.10.03.30							0
Transporturi (cod 84.10.50)	84.10	0	0	0	0	0	0	0
<i>Din total capital:</i>								
Alte cheltuieli în domeniul transporturilor	84.10.50							0
Alte activități economice (cod 87.10.50)	87.10	0	0	0	0	0	0	0
<i>Din total capital:</i>								
Alte activități economice	87.10.50	0	0	0	0	0	0	0
VIL REZERVE, EXCEDENT / DEFICIT	96.02	0	0	0	0	0	0	0
EXCEDENT (cod 00.01-49.10)	98.02	0	0	0	0	0	0	0
DEFICIT ¹⁾ (cod 49.10-00.01)	99.02	0	0	0	0	0	0	0

1) finanțat din excedentul anilor precedenți

NOTA: - Fiecare capitol, subcapitol și paragraf de cheltuieli se detaliază în mod corespunzător, conform

ORDONATOR PRINCIPAL DE CREDITE

