



# CONSILIUL LOCAL SECTOR 6

## HOTĂRÂRE

privind aprobarea conturilor anuale de execuție ale Sectorului 6  
al Municipiului București pe anul 2020

Având în vedere Raportul de Specialitate nr. 329/03.03.2021 al Direcției Generale Economice și Referatul de aprobare al Primarului Sectorului 6;

În temeiul art. 57 din Legea nr. 273/2006 privind Finanțele Publice Locale, cu modificările și completările ulterioare;

Văzând avizele Comisiilor de specialitate nr. 1 și 5 ale Consiliului Local Sector 6;

În temeiul art. 139 alin. (3) lit a) și art. 166 alin. (2) lit. d) din O.U.G. nr. 57/2019 privind Codul administrativ și a H.C.G.M.B. nr. 30/06.02.2003 privind aprobarea exercitării de către Consiliile Locale ale sectoarelor 1-6 a atribuțiilor privind aprobarea bugetului local, a împrumuturilor, virărilor de credite și modul de utilizare a rezervei bugetare și privind aprobarea contului de încheiere a exercițiului bugetar.

Consiliul Local Sector 6

## HOTĂRĂȘTE:

**Art. 1.** Se aprobă contul anual de execuție al bugetului local al Sectorului 6 al Municipiului București pe anul 2020, conform Anexelor nr. 1 și 2.

**Art. 2.** Se aprobă contul anual de execuție al bugetului creditelor externe pe anul 2020, conform Anexelor nr. 3 și 4.

**Art. 3.** Se aprobă contul anual de execuție al bugetului creditelor interne pe anul 2020, conform Anexelor nr. 5 și 6.

**Art. 4.** Se aprobă contul anual de execuție al bugetului instituțiilor publice și activităților finanțate din venituri proprii și subvenții pe anul 2020, conform Anexelor nr. 7 și 8.

**Art. 5.** (1) Primarul Sectorului 6 și Direcția Generală Economică, ordonatorii secundari și ordonatorii terțiari de credite vor duce la îndeplinire prevederile prezentei hotărâri, conform competențelor.

(2) Comunicarea și aducerea la cunoștința publică se vor face, conform competențelor, prin grija Secretarului General al Sectorului 6.


PREȘEDINTE DE ȘEDINȚĂ,

Dubălaru Lucian.

CONTRASEMNEAZĂ

pentru legalitate conf. art. 243 alin. (1) lit. a)  
din O.U.G. nr. 57/2019

Secretarul General al Sectorului 6,



Demirel Spiridon

Nr.: 62

Data: 15.04.2021

CONTUL DE EXECUȚIE A BUGETULUI LOCAL- VENITURI  
la data de 31.12.2020

cod 20

-le-

Denumirea indicatorilor	Cod indicator	Prevederi bugetare		Drepturi constatate			Încasări realizate	Singeri pe alte căi decât încasări	Drepturi constatate de încasat
		1	2	Total, din care: 3=4+5	4	5			
<b>VENITURI - TOTAL</b> (cod 00.02+00.15+00.16+00.17+45.02+46.02+47.02+48.02)	<b>00.01</b>	1.039.915.000	1.147.683.000	1.354.886.913	320.260.473	1.034.626.440	1.027.438.903	403.802	327.044.208
<b>VENITURI PROPRII</b> (cod 00.02-11.02-37.02+00.15)	<b>49.90</b>	835.267.000	837.637.000	1.180.107.960	320.260.473	859.847.487	852.659.950	403.802	327.044.208
<b>I. VENITURI CURENTE</b> (cod 00.03+00.12)	<b>00.02</b>	932.313.000	977.665.000	1.279.185.209	320.260.473	958.924.736	951.737.199	403.802	327.044.208
<b>A. VENITURI FISCALE</b> (cod 00.04+00.09+00.10+00.11)	<b>00.03</b>	907.907.000	950.904.000	1.224.516.833	278.406.800	946.110.033	935.619.436	299.362	288.598.035
<b>A1. IMPOZIT PE VENIT, PROFIT ȘI CÂȘTIGURI DIN CAPITAL</b> (cod 00.05+00.06+00.07)	<b>00.04</b>	585.067.000	585.067.000	580.512.250	0	580.512.250	580.512.250	0	0
<b>A1.1. IMPOZIT PE VENIT, PROFIT ȘI CÂȘTIGURI DIN CAPITAL DE LA PERSOANE JURIDICE</b> (cod 01.02)	<b>00.05</b>	0	0	0	0	0	0	0	0
<b>Impozit pe profit</b> (cod 01.02.01)	<b>01.02</b>	0	0	0	0	0	0	0	0
<b>Impozit pe profit de la agenții economice</b>	<b>01.02.01</b>	0	0	0	0	0	0	0	0
<b>A1.2. IMPOZIT PE VENIT, PROFIT ȘI CÂȘTIGURI DIN CAPITAL DE LA PERSOANE FIZICE</b> (cod 03.02+04.02)	<b>00.06</b>	585.067.000	585.067.000	580.512.250	0	580.512.250	580.512.250	0	0
<b>Impozit pe venit</b> (cod 03.02.17+03.02.18)	<b>03.02</b>	0	0	0	0	0	0	0	0
<b>Impozit pe onorariul avocaților și notarilor publici</b>	<b>03.02.17</b>	0	0	0	0	0	0	0	0
<b>Impozitul pe veniturile din transferul proprietăților imobiliare din patrimoniul personal</b>	<b>03.02.18</b>	0	0	0	0	0	0	0	0
<b>Cote și sume defalcate din impozitul pe venit</b> (cod 04.02.01+04.02.04+01.02.05)	<b>04.02</b>	585.067.000	585.067.000	580.512.250	0	580.512.250	580.512.250	0	0
<b>Cote defalcate din impozitul pe venit</b>	<b>04.02.01</b>	0	0	0	0	0	0	0	0
<b>Suma alocate din cotele defalcate din impozitul pe venit pentru echilibrarea bugetelor locale</b>	<b>04.02.04</b>	585.067.000	585.067.000	580.512.250	0	580.512.250	580.512.250	0	0
<b>Suma repartizate din Fondul la dispoziția Consiliului Județean</b>	<b>04.02.05</b>	0	0	0	0	0	0	0	0
<b>A1.3. ALTE IMPOZITE PE VENIT, PROFIT ȘI CÂȘTIGURI DIN CAPITAL</b> (cod 05.02)	<b>00.07</b>	0	0	0	0	0	0	0	0

Denumirea indicatorilor	Cod indicator	Prevederi bugetare		Drepturi constatate			Încasări realizate	Singeri pe alte căi decât încasări	Drepturi constatate de încasat
		aprobate la finele perioadei de raportare	trimestriale cumulate	Total, din care:	din anii precedenți	din anul curent			
A	B	1	2	3=4+5	4	5	6	7	8=3-6-7
Alte impozite pe venit, profit și câștiguri din capital (cod 05.02.50)	05.02	0	0	0	0	0	0	0	0
Alte impozite pe venit, profit și câștiguri din capital	05.02.50	0	0	0	0	0	0	0	0
<b>A3. IMPOZITTE ȘI TAXE PE PROPRIETATE</b> (cod 07.02)	00.09	169 251 000	169 251 000	376 945 282	205 591 358	171 353 924	161 534 597	179 876	215 230 809
Impozite și taxe pe proprietate (cod 07.02.01 la 07.02.03 + 07.02.50)	07.02	169 251 000	169 251 000	376 945 282	205 591 358	171 353 924	161 534 597	179 876	215 230 809
Impozit și taxă pe clădiri (cod 07.02.01.01+07.02.01.02)	07.02.01	141 000 000	141 000 000	340 180 559	190 616 615	149 563 944	137 271 706	126 970	202 781 883
Impozit pe clădiri de la persoane fizice	07.02.01.01	29 000 000	29 000 000	43 910 139	12 069 437	31 840 702	28 590 543	111 208	15 208 388
Impozit și taxă pe clădiri de la persoane juridice	07.02.01.02	112 000 000	112 000 000	296 270 420	178 547 178	117 723 242	108 681 163	15 762	187 573 495
Impozit și taxă pe teren (cod 07.02.02.01 la 07.02.02.03)	07.02.02	13 801 000	13 801 000	23 990 031	10 969 945	13 020 086	13 181 043	18 059	10 790 929
Impozit pe terenuri de la persoane fizice	07.02.02.01	4 100 000	4 100 000	7 547 157	3 628 658	3 918 499	3 492 523	12 750	4 041 884
Impozit și taxă pe teren de la persoane juridice	07.02.02.02	9 700 000	9 700 000	16 442 824	7 341 287	9 101 537	9 688 470	5 309	6 749 045
Impozitul pe terenul extravilan*)+Restanțe ani anteriori din impozitul pe terenul agricol-	07.02.02.03	1 000	1 000	50	0	50	50	0	0
Taxe judiciare de timbru și alte taxe de timbru	07.02.03	12 000 000	12 000 000	8 490 692	2 200 048	6 290 644	8 681 539	30 185	-221 032
Alte impozite și taxe pe proprietate	07.02.50	2 450 000	2 450 000	4 284 000	1 804 750	2 479 250	2 400 309	4 662	1 879 029
<b>A4.IMPOZITTE ȘI TAXE PE BUNURI ȘI SERVICII</b> (cod 11.02+12.02+15.02+16.02)	00.10	142 089 000	185 086 000	233 990 881	49 219 546	184 771 335	184 435 140	86 023	49 469 718
Sume defalcate din TVA (cod 11.02.01+11.02.02+11.02.05+11.02.06+11.02.09)	11.02	97 086 000	140 068 000	144 068 000	0	144 068 000	144 068 000	0	0
Sume defalcate din taxa pe valoarea adăugată pentru finanțarea cheltuielilor descentralizate la nivelul județelor	11.02.01	0	0	0	0	0	0	0	0
Sume defalcate din taxa pe valoarea adăugată pentru finanțarea cheltuielilor descentralizate la nivelul comunelor, orașelor, municipiilor, sectoarelor și Municipiului București	11.02.02	74 086 000	94 942 000	94 942 000	0	94 942 000	94 942 000	0	0
Sume defalcate din taxa pe valoarea adăugată pentru drumuri	11.02.05	0	0	0	0	0	0	0	0
Sume defalcate din taxa pe valoarea adăugată pentru echilibrarea bugetelor locale	11.02.06	0	21 398 000	25 398 000	0	25 398 000	25 398 000	0	0
Sume defalcate din taxa pe valoarea adăugată pentru finanțarea învățământului particular sau confesional acreditat	11.02.09	23 000 000	23 728 000	23 728 000	0	23 728 000	23 728 000	0	0
<b>Alte impozite și taxe generale pe bunuri și servicii</b> (cod 12.02.07)	12.02	3 000	18 000	20 552	7 437	13 115	30 913	0	-10 361
Taxe hoteliere	12.02.07	3 000	18 000	20 552	7 437	13 115	30 913	0	-10 361

Denumirea indicatorilor	Cod indicator	Prevederi bugetare		Drepturi constatate				Încasări realizate	Stingeri pe alte căi decât încasări	Drepturi constatate de încasat
		aprobate la finele perioadei de raportare	trimestriale cumulate	Total, din care: 3=4+5	din anii precedenți	din anul curent	6			
A		B	1	2	3=4+5	4	5	6	7	8=3-6-7
Taxe pe servicii specifice (cod 15.02.01+15.02.50)	15.02	1 000 000	1 000 000	7 182 077	6 757 877	424 200	304 836	0	6 877 241	
Impozit pe spectacole	15.02.01	1 000 000	1 000 000	7 182 077	6 757 877	424 200	304 836	0	6 877 241	
Alte taxe pe servicii specifice	15.02.50	0	0	0	0	0	0	0	0	
Taxe pe utilizarea bunurilor, autorizarea utilizării bunurilor sau pe desfășurarea de activități (cod 16.02.02+16.02.03+16.02.50)	16.02	44 000 000	44 000 000	82 720 252	42 454 232	40 266 020	40 031 391	86 023	42 602 838	
Impozit pe mijloacele de transport (cod 16.02.02.01+16.02.02.02)	16.02.02	33 800 000	33 800 000	73 318 355	42 454 232	30 864 123	28 926 708	86 023	44 305 624	
Impozit pe mijloacele de transport deținute de persoane fizice	16.02.02.01	19 000 000	19 000 000	35 503 501	15 748 939	19 754 562	17 523 512	65 135	17 914 854	
Impozit pe mijloacele de transport deținute de persoane juridice	16.02.02.02	14 800 000	14 800 000	37 814 854	26 705 293	11 109 561	11 403 196	20 888	26 390 770	
Taxe și tarife pentru eliberarea de licențe și autorizații de funcționare	16.02.03	10 200 000	10 200 000	9 401 897	0	9 401 897	11 104 683	0	-1 702 786	
Alte taxe pe utilizarea bunurilor, autorizarea utilizării bunurilor sau pe desfășurarea de activități	16.02.50	0	0	0	0	0	0	0	0	
A6. ALTE IMPOZITE ȘI TAXE FISCALE (cod 18.02)	00.11	11 500 000	11 500 000	33 068 420	23 595 896	9 472 524	9 137 449	33 463	23 897 508	
Alte impozite și taxe fiscale (cod 18.02.50)	18.02	11 500 000	11 500 000	33 068 420	23 595 896	9 472 524	9 137 449	33 463	23 897 508	
C. VENITURI NEFISCALE (cod 00.13+00.14)	00.12	24 406 000	26 761 000	54 668 376	41 853 673	12 814 703	16 117 763	104 440	38 446 173	
C1. VENITURI DIN PROPRIETATE (cod 30.02+31.02)	00.13	1 700 000	1 700 000	1 006 185	0	1 006 185	1 562 924	0	-556 739	
Venituri din proprietate (cod 30.02.01+30.02.05+30.02.08+30.02.50)	30.02	1 700 000	1 700 000	1 006 185	0	1 006 185	1 562 924	0	-556 739	
Vârșăminte din profitul net al regiilor autonome	30.02.01	0	0	0	0	0	0	0	0	
Venituri din concesiuni și închirieri (cod 30.02.05.30)	30.02.05	1 700 000	1 700 000	1 006 185	0	1 006 185	1 562 924	0	-556 739	
Alte venituri din concesiuni și închirieri de către instituțiile publice	30.02.05.30	1 700 000	1 700 000	1 006 185	0	1 006 185	1 562 924	0	-556 739	
Venituri din dividende (cod 30.02.08.02+30.02.08.03)	30.02.08	0	0	0	0	0	0	0	0	
Venituri din dividende de la alți plătitori	30.02.08.02	0	0	0	0	0	0	0	0	
Dividende de la societățile și companiile naționale și societățile cu capital majoritar de stat	30.02.08.03	0	0	0	0	0	0	0	0	
Alte venituri din proprietate	30.02.50	0	0	0	0	0	0	0	0	
Venituri din dobânzi (cod 31.02.03)	31.02	0	0	0	0	0	0	0	0	
Alte venituri din dobânzi	31.02.03	0	0	0	0	0	0	0	0	
C2. VÂNZĂRI DE BUNURI ȘI SERVICII (cod 33.02+34.02+35.02+36.02+37.02)	00.14	22 706 000	25 061 000	53 662 191	41 853 673	11 808 518	14 554 839	104 440	39 002 912	

Denumirea indicatorilor	Cod indicator	Prevederi bugetare		Drepturi constatate			Încasări realizate	Stingeri pe alte căi decât încasări	Drepturi constatate de încasat
		aprobate la finele perioadei de raportare	trimestriale cumulate	Total, din care:	din anii precedenți	din anul curent			
A	B	1	2	3=4+5	4	5	6	7	8=3-6-7
Venituri din prestări de servicii și alte activități (cod 33.02.08+33.02.10+33.02.12+33.02.13+33.02.24+33.02.26+33.02.27 + 33.02.28+ 33.02.33+33.02.50)	33.02	61 000	2 431 000	737 121	96 847	640 274	1 033 097	0	-295 976
Venituri din prestări de servicii	33.02.08	60 000	60 000	39 758	0	39 758	46 109	0	-6 351
Contribuția părinților sau susținătorilor legali pentru întreținerea copiilor în creșe	33.02.10	0	960 000	98 913	0	98 913	182 701	0	-83 788
Contribuția persoanelor beneficiare ale cantinelor de ajutor social	33.02.12	0	0	0	0	0	0	0	0
Contribuția de întreținere a persoanelor asistate	33.02.13	0	1 410 000	501 597	0	501 597	804 281	0	-302 684
Taxe din activități cadastrale și agricultură	33.02.24	0	0	0	0	0	0	0	0
Venituri din despăgubiri	33.02.26	0	0	0	0	0	0	0	0
Contribuția lunară a părinților pentru întreținerea copiilor în unitățile de protecție socială	33.02.27	0	0	0	0	0	0	0	0
Venituri din recuperarea cheltuielilor de judecată, imputații și despăgubiri	33.02.28	1 000	1 000	96 853	96 847	6	6	0	96 847
Contribuții pentru finanțarea Programului „Școală după școală”	33.02.33	0	0	0	0	0	0	0	0
Alte venituri din prestări de servicii și alte activități	33.02.50	0	0	0	0	0	0	0	0
<b>Venituri din taxe administrative, eliberări permise (cod 34.02.02+34.02.50)</b>	<b>34.02</b>	<b>75 000</b>	<b>75 000</b>	<b>42 154</b>	<b>0</b>	<b>42 154</b>	<b>58 992</b>	<b>500</b>	<b>-17 338</b>
Taxe extrajudiciare de timbru	34.02.02	25 000	25 000	15 904	0	15 904	24 742	0	-8 838
Alte venituri din taxe administrative, eliberări permise	34.02.50	50 000	50 000	26 250	0	26 250	34 250	500	-8 500
<b>Amenzi, penalități și confiscări (cod 35.02.01 la 35.02.03+35.02.50)</b>	<b>35.02</b>	<b>20 011 000</b>	<b>20 011 000</b>	<b>50 749 821</b>	<b>41 418 403</b>	<b>9 331 418</b>	<b>11 306 833</b>	<b>101 121</b>	<b>39 341 867</b>
Venituri din amenzi și alte sancțiuni aplicate potrivit dispozițiilor legale (cod 35.02.01.02)	35.02.01	20 000 000	20 000 000	50 744 481	41 413 403	9 331 078	11 306 493	101 121	39 336 867
Venituri din amenzi și alte sancțiuni aplicate de către alte instituții de specialitate	35.02.01.02	20 000 000	20 000 000	50 744 481	41 413 403	9 331 078	11 306 493	101 121	39 336 867
Penalități pentru nedeplinarea sau depunerea cu întârziere declaratei de impozite și taxe	35.02.02	1 000	1 000	5 050	5 000	50	50	0	5 000
Încasări din valorificarea bunurilor confiscate, abandonate și alte sume constatate odată cu confiscarea potrivit legii (cod 35.02.03.01)	35.02.03	0	0	0	0	0	0	0	0
Încasări din valorificarea bunurilor confiscate, abandonate și alte sume constatate odată cu confiscarea potrivit legii	35.02.03.01	0	0	0	0	0	0	0	0
Alte amenzi, penalități și confiscări	35.02.50	10 000	10 000	290	0	290	290	0	0

Denumirea indicatorilor	Cod indicator	Prevederi bugetare		Drepturi constatate				Încasări realizate	Stingeri pe alte căi decât încasări	Drepturi constatate de încasat
		aprobate la finele perioadei de raportare	trimestriale cumulate	Total, din care:	din anii precedenți	din anul curent	6			
A	B	1	2	3=4+5	4	5	6	7	8=3-6-7	
Diverse venituri (cod 36.02.01+36.02.05+36.02.06 + 36.02.07+36.02.11+36.02.14+36.02.22+36.02.23 + 36.02.31+ 36.02.47+36.02.50)	36.02	2 559 000	2 544 000	2 133 095	338 423	1 794 672	2 155 917	2 819	-25 641	
Venituri din aplicarea prescripției extinctive (cod 36.02.01.01)	36.02.01	50 000	35 000	45 095	0	45 095	45 095	0	0	
Venituri din aplicarea prescripției extinctive	36.02.01.01	50 000	35 000	45 095	0	45 095	45 095	0	0	
Vărsăminte din veniturile și/sau disponibilitățile instituțiilor publice	36.02.05	0	0	0	0	0	0	0	0	
Taxe speciale	36.02.06	0	0	0	0	0	0	0	0	
Vărsăminte din amortizarea mijloacelor fixe	36.02.07	0	0	0	0	0	0	0	0	
Venituri din ajutoare de stat recuperate	36.02.11	0	0	0	0	0	0	0	0	
Venituri din recuperarea cheltuielilor efectuate în cursul procesului de executare silită	36.02.14	209 000	209 000	156 307	156 307	0	46 653	2 271	107 383	
Venituri din restituirea sumelor alocate pentru reducerea riscului seismic	36.02.22	0	0	0	0	0	0	0	0	
Taxa de reabilitare termică	36.02.23	0	0	0	0	0	0	0	0	
Contribuția asociației de proprietari pentru lucrările de reabilitare termică	36.02.31	0	0	0	0	0	0	0	0	
Alte venituri pentru finanțarea secțiunii de dezvoltare	36.02.47	0	0	0	0	0	0	0	0	
Alte venituri	36.02.50	2 300 000	2 300 000	1 931 693	182 116	1 749 577	2 064 169	548	-133 024	
Transferuri voluntare, altele decât subvențiile (cod 37.02.01+37.02.03 la 37.02.05+37.02.50)	37.02	0	0	0	0	0	0	0	0	
Donații și sponsorizări	37.02.01	0	0	0	0	0	0	0	0	
Vărsăminte din secțiunea de funcționare pentru finanțarea secțiunii de dezvoltare a bugetului local (cu semnul minus)	37.02.03	-159 805 000	-46 058 000	-92 027 865	0	-92 027 865	-92 027 865	0	0	
Vărsăminte din secțiunea de funcționare	37.02.04	159 805 000	46 058 000	92 027 865	0	92 027 865	92 027 865	0	0	
Sume primite din Fondul de Solidaritate al Uniunii Europene	37.02.05	0	0	0	0	0	0	0	0	
Alte transferuri voluntare	37.02.50	0	0	0	0	0	0	0	0	
<b>II. VENITURI DIN CAPITAL (cod 39.02)</b>	<b>00.15</b>	<b>40 000</b>	<b>40 000</b>	<b>7 592</b>	<b>0</b>	<b>7 592</b>	<b>7 592</b>	<b>0</b>	<b>0</b>	
Venituri din valorificarea unor bunuri	39.02	40 000	40 000	7 592	0	7 592	7 592	0	0	
(cod 39.02.01+39.02.03+39.02.04+ 39.02.07+39.02.10)										
Venituri din valorificarea unor bunuri ale instituțiilor publice	39.02.01	40 000	40 000	7 592	0	7 592	7 592	0	0	
Venituri din vânzarea locuințelor construite din fondurile statului	39.02.03	0	0	0	0	0	0	0	0	
Venituri din privatizare	39.02.04	0	0	0	0	0	0	0	0	

Denumirea indicatorilor	Cod indicator	Prevederi bugetare		Drepturi constatate			Încasări realizate	Stingeri pe alte căi decât încasări	Drepturi constatate de încasat
		aprobate la finele perioadei de raportare	trimestriale cumulate	Total, din care:	din anii precedenți	din anul curent			
A	B	1	2	3=4+5	4	5	6	7	8=3-6-7
Venituri din vânzarea unor bunuri aparținând domeniului privat al statului sau al unităților administrativ-teritoriale	39.02.07	0	0	0	0	0	0	0	0
Depozite speciale pentru construcții de locuințe	39.02.10	0	0	0	0	0	0	0	0
<b>III. OPERAȚIUNI FINANCIARE (cod 40.02+41.02)</b>	<b>00.16</b>	<b>0</b>	<b>44 983 159</b>	<b>44 983 159</b>	<b>0</b>	<b>44 983 159</b>	<b>44 983 159</b>	<b>0</b>	<b>0</b>
Încasări din rambursarea împrumuturilor acordate (cod 40.02.06+40.02.07+40.02.10+40.02.11+ 40.02.13+40.02.14+40.02.16+40.02.18+40.02.50)	40.02	0	44 983 159	44 983 159	0	44 983 159	44 983 159	0	0
Încasări din rambursarea împrumuturilor pentru înființarea unor instituții și servicii publice de interes local sau a unor activități finanțate integral din venituri proprii	40.02.06	0	0	0	0	0	0	0	0
Încasări din rambursarea microcreditelor de la persoane fizice și juridice	40.02.07	0	0	0	0	0	0	0	0
Împrumuturi temporare din trezoreria statului	40.02.10	0	0	0	0	0	0	0	0
Sume din excedentul anului precedent pentru acoperirea golurilor temporare de casă ale secțiunii de funcționare	40.02.11	0	0	0	0	0	0	0	0
Sume din excedentul anului precedent pentru acoperirea golurilor temporare de casă ale secțiunii de dezvoltare	40.02.13	0	0	0	0	0	0	0	0
Sume din excedentul bugetului local utilizate pentru finanțarea cheltuielilor secțiunii de dezvoltare	40.02.14	0	44 983 159	44 983 159	0	44 983 159	44 983 159	0	0
Sume primite în cadrul mecanismului decontării cererilor de plată	40.02.16	0	0	0	0	0	0	0	0
Sume din excedentul bugetului local utilizate pentru finanțarea cheltuielilor secțiunii de funcționare	40.02.18	0	0	0	0	0	0	0	0
Încasări din rambursarea altor împrumuturi acordate	40.02.50	0	0	0	0	0	0	0	0
<b>Alte operațiuni financiare(cod 41.02.05+41.02.14)</b>	<b>41.02</b>	<b>0</b>	<b>0</b>	<b>0</b>	<b>0</b>	<b>0</b>	<b>0</b>	<b>0</b>	<b>0</b>
Disponibilități rezervate pentru plăți ale unităților de învâțământ special și a altor instituții publice de pe raza altor unități administrativ-teritoriale decât cea pe raza căreia își desfășoară activitatea consiliul județean/Consiliul General al Municipiului București (cod.41.02.05.01+41.02.05.02)	41.02.05	0	0	0	0	0	0	0	0
Disponibilități rezervate pentru plăți ale unităților de învâțământ special și a altor instituții publice de pe raza altor unități administrativ-teritoriale decât cea pe raza căreia își desfășoară activitatea consiliul județean/Consiliul General al Municipiului București, pentru secțiunea de funcționare	41.02.05.01	0	0	0	0	0	0	0	0

Denumirea indicatorilor	Cod indicator	Prevederi bugetare		Drepturi constatate		Încasări realizate	Stingeri pe alte căi decât încasări	Drepturi constatate de încasat	
		aprobate la finele perioadei de raportare	trimestriale cumulate	Total, din care:	din anii precedenți				din anul curent
A	B	1	2	3=4+5	4	5	6	7	8=3-6-7
Disponibilități rezervate pentru plăți ale unităților de învățământ special și a altor instituții publice de pe raza altor unități administrativ-teritoriale decât cea pe raza căreia își desfășoară activitatea consiliul județean/Consiliul General al Municipiului București, pentru secțiunea de dezvoltare	41.02.05.02				0				0
Sume alocate din Fondul de Dezvoltare și Investiții	41.02.14			0					0
<b>IV. SUBVENȚII (cod 00.18)</b>	<b>00.17</b>	<b>104 226 000</b>	<b>62 383 000</b>	<b>13 751 019</b>	<b>0</b>	<b>13 751 019</b>	<b>13 751 019</b>	<b>0</b>	<b>0</b>
<b>SUBVENȚII DE LA ALTE NIVELE ALE ADMINISTRAȚIEI PUBLICE (cod 42.02+43.02)</b>	<b>00.18</b>	<b>104 226 000</b>	<b>62 383 000</b>	<b>13 751 019</b>	<b>0</b>	<b>13 751 019</b>	<b>13 751 019</b>	<b>0</b>	<b>0</b>
Subvenții de la bugetul de stat									
(cod 42.02.01+42.02.05+ 42.02.10+42.02.12+42.02.13+42.02.14+42.02.15+42.02.16+42.02.18+42.02.20+42.02.21+42.02.28+ 42.02.29+42.02.34+ 42.02.35+ 42.02.40 la 42.02.42 + 42.02.45+ 42.02.51+ 42.02.52+ 42.02.54+42.02.55+ 42.02.62+ 42.02.65 la 42.02.67+ 42.02.69+42.02.73+42.02.77)	42.02								
Retehnologizarea centralelor termice și electrice de termoficare	42.02.01	104 226 000	62 383 000	13 751 019	0	13 751 019	13 751 019	0	0
Planuri și regulamente de urbanism	42.02.05	0	0	0	0	0	0	0	0
Finanțarea acțiunilor privind reducerea riscului seismic al construcțiilor existente cu destinație de locuință	42.02.10	0	0	0	0	0	0	0	0
Subvenții pentru reabilitarea termică a clădirilor de locuit	42.02.12	0	0	0	0	0	0	0	0
Subvenții pentru finanțarea programelor multianuale prioritare de mediu și gospodărire a apelor	42.02.13	0	0	0	0	0	0	0	0
Finanțarea unor chechulei de capital ale unităților de învățământ preuniversitar	42.02.14	0	0	0	0	0	0	0	0
Subvenții primite din Fondul Național de Dezvoltare	42.02.15	0	0	0	0	0	0	0	0
Subvenții de la bugetul de stat către bugetele locale pentru finanțarea investițiilor în sănătate (cod 42.02.16.01 la 42.02.16.03)	42.02.16	0	0	0	0	0	0	0	0
Subvenții de la bugetul de stat către bugetele locale pentru finanțarea aparatului medical și echipamentelor de comunicații în urgență în sănătate	42.02.16.01	0	0	0	0	0	0	0	0



Denumirea indicatorilor	Cod indicator	Prevederi bugetare					Drepturi constatate		
		aprobate la finele perioadei de raportare	trimestriale cumulate	Total, din care:	din anii precedenți	din anul curent	încasări realizate	Stingeri pe alte căi decât încasări	Drepturi constatate de încasat
A	B	1	2	3=4+5	4	5	6	7	8=3-6-7
Subvenții de la bugetul de stat către bugetele locale pentru finanțarea reparatiilor capitale în sănătate	42.02.16.02	0	0	0	0	0	0	0	0
Subvenții de la bugetul de stat către bugetele locale pentru finanțarea altor investiții în sănătate	42.02.16.03	0	0	0	0	0	0	0	0
Subvenții din veniturile proprii ale Ministerului Sănătății către bugetele locale pentru finanțarea investițiilor în sănătate (cod 42.02.18.01 la 42.02.18.03)	42.02.18	0	0	0	0	0	0	0	0
Subvenții din veniturile proprii ale Ministerului Sănătății către bugetele locale pentru finanțarea aparatului medicale și echipamentelor de comunicații în urgență în sănătate	42.02.18.01	0	0	0	0	0	0	0	0
Subvenții din veniturile proprii ale Ministerului Sănătății către bugetele locale pentru finanțarea reparatiilor capitale în sănătate	42.02.18.02	0	0	0	0	0	0	0	0
Subvenții din veniturile proprii ale Ministerului Sănătății către bugetele locale pentru finanțarea altor investiții în sănătate	42.02.18.03	0	0	0	0	0	0	0	0
Subvenții de la bugetul de stat către bugetele locale necesare susținerii derulării proiectelor finanțate din fonduri externe nerambursabile (FEN) postaderare	42.02.20	0	0	0	0	0	0	0	0
Finanțarea drepturilor acordate persoanelor cu handicap	42.02.21	0	643 000	543 378	0	543 378	543 378	0	0
Subvenții primite din Fondul de Intervenție	42.02.28	0	0	0	0	0	0	0	0
Finanțarea lucrărilor de cadastru imobiliar	42.02.29	0	0	0	0	0	0	0	0
Subvenții pentru acordarea ajutorului pentru încălzirea locuinței cu lemne, cărbuni, combustibili petrolieri	42.02.34	0	0	0	0	0	0	0	0
Subvenții din bugetul de stat pentru finanțarea unităților de asistență medico-socială	42.02.35	0	0	0	0	0	0	0	0
Subvenții de la bugetul de stat către bugetele locale pentru realizarea obiectivelor de investiții în turism	42.02.40	0	0	0	0	0	0	0	0
Subvenții din bugetul de stat pentru finanțarea sănătății	42.02.41	0	0	0	0	0	0	0	0
Sume primite de administrațiile locale în cadrul programelor FEAGA implementate de APIA	42.02.42	0	0	0	0	0	0	0	0
Sume primite de administrațiile locale în cadrul programelor finanțate din Fondul Social European	42.02.45	0	0	0	0	0	0	0	0
Subvenții primite de la bugetul de stat pentru finanțarea unor programe de interes național (cod 42.02.51.01+42.02.51.02)	42.02.51	95 463 000	0	0	0	0	0	0	0

Denumirea indicatorilor	Cod indicator	Prevederi bugetare			Drepturi constatate		Încasări realizate	Stingeri pe alte căi decât încasări	Drepturi constatate de încasat
		aprobate la finele perioadei de raportare	trimestriale cumulate	Total, din care:	din anii precedenți	din anul curent			
A	B	1	2	3=4+5	4	5	6	7	8=3-6-7
Subvenții primite de la bugetul de stat pentru finanțarea unor programe de interes național, destinate secțiunii de funcționare a bugetului local	42.02.51.01	0	0	0	0	0	0	0	0
Subvenții primite de la bugetul de stat pentru finanțarea unor programe de interes național, destinate secțiunii de dezvoltare a bugetului local	42.02.51.02	95 463 000	0	0	0	0	0	0	0
Subvenții primite de la bugetul de stat pentru finanțarea investițiilor pentru instituții publice de asistență socială și unități de asistență medico-sociale	42.02.52	0	0	0	0	0	0	0	0
Subvenții pentru sprijinirea construirii de locuințe	42.02.54	0	0	0	0	0	0	0	0
Subvenții pentru finanțarea locuințelor sociale	42.02.55	0	6 000 000	4 999 343	0	4 999 343	4 999 343	0	0
Sume alocate din bugetul de stat aferente corecțiilor financiare	42.02.62	0	0	0	0	0	0	0	0
Finanțarea Programului Național de Dezvoltare Locală	42.02.65	6 500 000	33 319 000	3 552 102	0	3 552 102	3 552 102	0	0
Subvenții din bugetul de stat alocate conform contractelor încheiate cu direcțiile de sănătate publică	42.02.66	0	0	0	0	0	0	0	0
Subvenții din sume obținute în urma scoaterii la licitație a certificatelor de emisii de gaze cu efect de seră pentru finanțarea proiectelor de investiții	42.02.67	0	0	0	0	0	0	0	0
Subvenții de la bugetul de stat către bugetele locale necesare susținerii derulării proiectelor finanțate din fonduri externe nerambursabile (FEN) postaderare, aferente perioadei de programare 2014 - 2020	42.02.69	2 263 000	21 828 000	4 060 496	0	4 060 496	4 060 496	0	0
Subvenții pentru realizarea activității de colectare, transport, depozitare și neutralizare a deșeurilor de origine animală	42.02.73	0	0	0	0	0	0	0	0
Subvenții primite în cadrul Programului stațiuni balneare	42.02.77	0	0	0	0	0	0	0	0
Subvenții pentru finanțarea liceelor tehnologice cu profil preponderent agricol ( 42.02.79.01 )	42.02.79	0	0	0	0	0	0	0	0
Subvenții pentru finanțarea liceelor tehnologice cu profil preponderent agricol, pentru secțiunea de funcționare	42.02.79.01	0	0	0	0	0	0	0	0
Subvenții de la bugetul de stat pentru decontarea cheltuielilor de carantină	42.02.80	0	593 000	595 700	0	595 700	595 700	0	0
Subvenții de la alte administrații (cod. 43.02.01+43.02.04+43.02.07+43.02.08+43.02.20+ 43.02.21+43.02.23 +43.02.24 +43.02.30 + 43.02.31+ 43.02.34+43.02.39)	43.02	0	0	0	0	0	0	0	0

Denumirea indicatorilor	Cod indicator	Prevederi bugetare		Drepturi constatate					Drepturi constatate de încasat
		aprobate la finele perioadei de raportare	trimestriale cumulate	Total, din care:	din anii precedenți	din anul curent	Încasări realizate	Stingeri pe alte căi decât încasări	
A	B	1	2	3=4+5	4	5	6	7	8=3-6-7
Subvenții primite de la bugetele consiliilor județene pentru protecția copilului	43.02.01	0	0	0	0	0	0	0	0
Subvenții de la bugetul asigurărilor pentru șomaj către bugetele locale, pentru finanțarea programelor pentru ocuparea temporară a forței de muncă și subvenționarea locurilor de muncă	43.02.04	0	0	0	0	0	0	0	0
Subvenții primite de la alte bugete locale pentru instituțiile de asistență socială pentru persoanele cu handicap	43.02.07	0	0	0	0	0	0	0	0
Subvenții primite de la bugetele consiliilor locale și județene pentru ajutoare în situații de extremă dificultate	43.02.08	0	0	0	0	0	0	0	0
Alte subvenții primite de la administrația centrală pentru finanțarea unor activități	43.02.20	0	0	0	0	0	0	0	0
Sume primite de la Agenția Națională de Cadastru și Publicitate Imobiliară	43.02.21	0	0	0	0	0	0	0	0
Subvenții primite din bugetul județului pentru clasele de învățământ special organizate în cadrul unităților de învățământ de masă	43.02.23	0	0	0	0	0	0	0	0
Subvenții primite din bugetele locale pentru clasele de învățământ de masă organizate în unitățile de învățământ special	43.02.24	0	0	0	0	0	0	0	0
Subvenții primite de la bugetul județului pentru plata drepturilor de care beneficiază copiii cu cerințe educaționale speciale integrați în învățământul de masă	43.02.30	0	0	0	0	0	0	0	0
Sume alocate din bugetul AFIR, pentru susținerea proiectelor din PNDR 2014 - 2020	43.02.31	0	0	0	0	0	0	0	0
Sume alocate din bugetul ANCPÎ pentru finanțarea lucrărilor de înregistrare sistematică din cadrul Programului național de cadastru și carte funciară	43.02.34	0	0	0	0	0	0	0	0
Subvenții acordate în baza contractelor de parteneriat sau asociere (cod 43.02.39.01+43.02.39.02)	43.02.39	0	0	0	0	0	0	0	0
Subvenții acordate în baza contractelor de parteneriat sau asociere pentru secțiunea de funcționare	43.02.39.01	0	0	0	0	0	0	0	0
Subvenții acordate în baza contractelor de parteneriat sau asociere pentru secțiunea de dezvoltare	43.02.39.02	0	0	0	0	0	0	0	0

Denumirea indicatorilor	Cod indicator	Prevederi bugetare			Drepturi constatate			Încasări realizate	Singeri pe alte căi decât încasări	Drepturi constatate de încasat
		1 aprobate la finele perioadei de raportare	2 trimestriale cumulate	3=4+5 Total, din care:	4 din anii precedenți	5 din anul curent	6			
<b>A</b>	<b>B</b>	<b>1</b>	<b>2</b>	<b>3=4+5</b>	<b>4</b>	<b>5</b>	<b>6</b>	<b>7</b>	<b>8=3-6-7</b>	
Suma primite de la UE/alți donatori în contul plăților efectuate și prefinanțări (cod 45.02.01 la 45.02.05+45.02.07+45.02.08+45.02.15 la 45.02.21)	45.02	0	0	0	0	0	0	0	0	
Fondul European de Dezvoltare Regională (cod 45.02.01.01 la 45.02.01.04)	45.02.01	0		0					0	
Suma primite în contul plăților efectuate în anul curent	45.02.01.01			0					0	
Suma primite în contul plăților efectuate în anii anteriori	45.02.01.02			0					0	
Prefinanțare	45.02.01.03			0					0	
Corecții financiare	45.02.01.04			0					0	
Fondul Social European (cod 45.02.02.01 la 45.02.02.04)	45.02.02	0	0	0	0	0	0	0	0	
Suma primite în contul plăților efectuate în anul curent	45.02.02.01			0					0	
Suma primite în contul plăților efectuate în anii anteriori	45.02.02.02			0					0	
Prefinanțare	45.02.02.03			0					0	
Corecții financiare	45.02.02.04			0					0	
Fondul de Coeziune (cod 45.02.03.02+45.02.03.04)	45.02.03	0	0	0	0	0	0	0	0	
Suma primite în contul plăților efectuate în anii anteriori	45.02.03.02			0					0	
Corecții financiare	45.02.03.04			0					0	
Fondul European Agricol de Dezvoltare Rurală (cod 45.02.04.01 la 45.02.04.04)	45.02.04	0	0	0	0	0	0	0	0	
Suma primite în contul plăților efectuate în anul curent	45.02.04.01			0					0	
Suma primite în contul plăților efectuate în anii anteriori	45.02.04.02			0					0	
Prefinanțare	45.02.04.03			0					0	
Corecții financiare	45.02.04.04			0					0	
Fondul European pentru Pescuit (cod 45.02.05.01 la 45.02.05.04)	45.02.05	0	0	0	0	0	0	0	0	
Suma primite în contul plăților efectuate în anul curent	45.02.05.01			0					0	
Suma primite în contul plăților efectuate în anii anteriori	45.02.05.02			0					0	
Prefinanțare	45.02.05.03			0					0	
Corecții financiare	45.02.05.04			0					0	
Instrumentul de Asistență pentru Preaderare (cod 45.02.07.01 la 45.02.07.04)	45.02.07	0	0	0	0	0	0	0	0	
Suma primite în contul plăților efectuate în anul curent	45.02.07.01			0					0	
Suma primite în contul plăților efectuate în anii anteriori	45.02.07.02			0					0	
Prefinanțare	45.02.07.03			0					0	
Corecții financiare	45.02.07.04			0					0	

Denumirea indicatorilor	Cod indicator	Prevederi bugetare			Drepturi constatate			Încasări realizate	Stingeri pe alte căi decât încasări	Drepturi constatate de încasat
		1 aprobate la finele perioadei de raportare	2 trimestriale cumulate	3=4+5 Total, din care:	4 din anii precedenți	5 din anul curent	6			
A	B									
Instrumentul European de Vecinătate și Parteneriat (cod 45.02.08.01 la 45.02.08.04)	45.02.08									
Sume primite în contul plăților efectuate în anul curent	45.02.08.01	0	0	0	0	0	0	0	0	
Sume primite în contul plăților efectuate în anii anteriori	45.02.08.02			0					0	
Prefinanțare	45.02.08.03			0					0	
Corecții financiare	45.02.08.04			0					0	
Programa comunitară finanțare în perioada 2007-2013 (cod 45.02.15.01 la 45.02.15.04)	45.02.15									
Sume primite în contul plăților efectuate în anul curent	45.02.15.01	0	0	0	0	0	0	0	0	
Sume primite în contul plăților efectuate în anii anteriori	45.02.15.02			0					0	
Prefinanțare	45.02.15.03			0					0	
Corecții financiare	45.02.15.04			0					0	
Alte facilități și instrumente postaderare (cod 45.02.16.01 la 45.02.16.04)	45.02.16									
Sume primite în contul plăților efectuate în anul curent	45.02.16.01	0	0	0	0	0	0	0	0	
Sume primite în contul plăților efectuate în anii anteriori	45.02.16.02			0					0	
Prefinanțare	45.02.16.03			0					0	
Corecții financiare	45.02.16.04			0					0	
Mecanismul financiar SEE (cod 45.02.17.01 la 45.02.17.04)	45.02.17									
Sume primite în contul plăților efectuate în anul curent	45.02.17.01	0	0	0	0	0	0	0	0	
Sume primite în contul plăților efectuate în anii anteriori	45.02.17.02			0					0	
Prefinanțare	45.02.17.03			0					0	
Corecții financiare	45.02.17.04			0					0	
Mecanismul financiar norvegian (cod 45.02.18.01 la 45.02.18.04)	45.02.18									
Sume primite în contul plăților efectuate în anul curent	45.02.18.01	0	0	0	0	0	0	0	0	
Sume primite în contul plăților efectuate în anii anteriori	45.02.18.02			0					0	
Prefinanțare	45.02.18.03			0					0	
Corecții financiare	45.02.18.04			0					0	
Programul de cooperare elvețiano-român vizând reducerea disparităților economice și sociale în cadrul Uniunii Europene extinse (cod 45.02.19.01+45.02.19.02 + 45.02.19.03 + 45.02.19.04)	45.02.19									
Sume primite în contul plăților efectuate în anul curent	45.02.19.01	0	0	0	0	0	0	0	0	
Sume primite în contul plăților efectuate în anii anteriori	45.02.19.02			0					0	
Prefinanțare	45.02.19.03			0					0	

Denumirea indicatorilor	Cod indicator	Prevederi bugetare			Drepturi constatate			Încasări realizate	Stingeri pe alte căi decât încasări	Drepturi constatate de încasat
		aprobate la finele perioadei de raportare	trimestriale cumulate	Total, din care:	din anii precedenți	din anul curent	6			
A	B	1	2	3=4+5	4	5	6	7	8-3-6-7	
Corecții financiare	45.02.19.04			0					0	
Asistență tehnică pentru mecanismele financiare SEE (cod 45.02.20.01 la 45.02.20.04)	45.02.20	0	0	0	0	0	0	0	0	
Suma primite în contul plăților efectuate în anul curent	45.02.20.01			0					0	
Suma primite în contul plăților efectuate în anii anteriori	45.02.20.02			0					0	
Prefinanțare	45.02.20.03			0					0	
Corecții financiare	45.02.20.04			0					0	
Fondul național pentru relații bilaterale aferent mecanismelor financiare SEE (cod 45.02.21.01 la 45.02.21.04)	45.02.21		0	0	0	0	0	0	0	
Suma primite în contul plăților efectuate în anul curent	45.02.21.01			0					0	
Suma primite în contul plăților efectuate în anii anteriori	45.02.21.02			0					0	
Prefinanțare	45.02.21.03			0					0	
Corecții financiare	45.02.21.04			0					0	
<b>Alte sume primite de la UE (cod 46.02.03+46.02.04)</b>	<b>46.02</b>	<b>0</b>	<b>643 000</b>	<b>38 615</b>	<b>0</b>	<b>38 615</b>	<b>38 615</b>	<b>0</b>	<b>0</b>	
Alte sume primite din fonduri de la Uniunea Europeană pentru programele operaționale finanțate în cadrul obiectivului convergență	46.02.03	0	0	0	0	0	0	0	0	
Alte sume primite din fonduri de la Uniunea Europeană pentru programele operaționale finanțate în cadrul financiar 2014-2020	46.02.04	0	643 000	38 615	0	38 615	38 615	0	0	
<b>Suma în curs de distribuire (cod 47.02.04)</b>	<b>47.02</b>	<b>0</b>	<b>0</b>	<b>0</b>	<b>0</b>	<b>0</b>	<b>0</b>	<b>0</b>	<b>0</b>	
Suma încasate pentru bugetul local în conținut unic în curs de distribuire	47.02.04			0					0	
<b>Suma primite de la UE/alți donatori în contul plăților efectuate și prefinanțări aferente cadrului financiar 2014-2020 (cod 48.02.01 la 48.02.05 + 48.02.11 + 48.02.12 + 48.02.15+48.02.19+48.02.32+48.32.33)</b>	<b>48.02</b>	<b>3 336 000</b>	<b>106 952 000</b>	<b>16 921 319</b>	<b>0</b>	<b>16 921 319</b>	<b>16 921 319</b>	<b>0</b>	<b>0</b>	
Fondul European de Dezvoltare Regională (FEDR) (cod 48.02.01.01 la 48.02.01.03)	48.02.01	0	103 589 000	16 177 851	0	16 177 851	16 177 851	0	0	
Suma primite în contul plăților efectuate în anul curent	48.02.01.01	0	773 000	630 634	0	630 634	630 634	0	0	
Suma primite în contul plăților efectuate în anii anteriori	48.02.01.02	0	0	15 547 217	0	15 547 217	15 547 217	0	0	
Prefinanțare	48.02.01.03	0	102 816 000	0	0	0	0	0	0	
Fondul Social European (FSE) (cod 48.02.02.01 la 48.02.02.03)	48.02.02	711 000	738 000	630 418	0	630 418	630 418	0	0	
Suma primite în contul plăților efectuate în anul curent	48.02.02.01	711 000	711 000	434 486	0	434 486	434 486	0	0	
Suma primite în contul plăților efectuate în anii anteriori	48.02.02.02	0	27 000	195 932	0	195 932	195 932	0	0	

Denumirea indicatorilor	Cod indicator	Prevederi bugetare		Drepturi constatate	Încasări realizate	Stingeri pe alte căi decât încasări	Drepturi constatate de încasat		
		aprobate la finele perioadei de raportare	trimestriale cumulate					Total, din care:	din anii precedenți
A	B	1	2	3=4+5	4	5	6	7	8=3-6-7
Prefinanțare	48.02.02.03	0	0	0	0	0	0	0	0
Fondul de Coeziune (FC) (cod 48.02.03.01 la 48.02.03.03)	48.02.03	0	0	0	0	0	0	0	0
Sume primite în contul plăților efectuate în anul curent	48.02.03.01	0	0	0	0	0	0	0	0
Sume primite în contul plăților efectuate în anii anteriori	48.02.03.02	0	0	0	0	0	0	0	0
Prefinanțare	48.02.03.03	0	0	0	0	0	0	0	0
Fondul European Agricol de Dezvoltare Rurală (FEADR) (cod 48.02.04.01 la 48.02.04.03)	48.02.04	0	0	0	0	0	0	0	0
Sume primite în contul plăților efectuate în anul curent	48.02.04.01			0					0
Sume primite în contul plăților efectuate în anii anteriori	48.02.04.02			0					0
Prefinanțare	48.02.04.03			0					0
Fondul European pentru Pescuit și Afeceri Maritime (FEPAM) (cod 48.02.05.01 la 48.02.05.03)	48.02.05	0	0	0	0	0	0	0	0
Sume primite în contul plăților efectuate în anul curent	48.02.05.01			0					0
Sume primite în contul plăților efectuate în anii anteriori	48.02.05.02			0					0
Prefinanțare	48.02.05.03			0					0
Instrumentul de Asistență pentru Preaderare (IPA II) (cod 48.02.11.01 la 48.02.11.03)	48.02.11	0	0	0	0	0	0	0	0
Sume primite în contul plăților efectuate în anul curent	48.02.11.01			0					0
Sume primite în contul plăților efectuate în anii anteriori	48.02.11.02			0					0
Prefinanțare	48.02.11.03			0					0
Instrumentul European de Vecinătate (ENI) (cod 48.02.12.01 la 48.02.12.03)	48.02.12	0	0	0	0	0	0	0	0
Sume primite în contul plăților efectuate în anul curent	48.02.12.01			0					0
Sume primite în contul plăților efectuate în anii anteriori	48.02.12.02			0					0
Prefinanțare	48.02.12.03			0					0
Alte programe comunitare finanțate în perioada 2014-2020 (APC) (cod 48.02.15.01+48.02.15.02)	48.02.15	2 625 000	2 625 000	113 050	0	113 050	113 050	0	0
Sume primite în contul plăților efectuate în anul curent	48.02.15.01	2 625 000	2 625 000	113 050	0	113 050	113 050	0	0
Sume primite în contul plăților efectuate în anii anteriori	48.02.15.02	0	0	0	0	0	0	0	0
Mecanismul pentru Interconectarea Europei (MIE) (cod 48.02.19.01+48.02.19.02+48.02.19.03+48.02.19.04)	48.02.19	0	0	0	0	0	0	0	0
Sume primite în contul plăților efectuate în anul curent	48.02.19.01			0					0
Sume primite în contul plăților efectuate în anii anteriori	48.02.19.02			0					0
Prefinanțare	48.02.19.03			0					0

Denumirea indicatorilor	Cod indicator	Prevederi bugetare			Drepturi constatate			Încasări realizate	Stingeri pe alte căi decât încasări	Drepturi constatate de încasat
		aprobate la finele perioadei de raportare	trimestriale cumulate	Total, din care:	din anii precedenți	din anii curent	6			
A	B	1	2	3=4+5	4	5	6	7	8=3-6-7	
Sume aferente alocărilor temporare de la bugetul de stat pe perioada indisponibilităților fondurilor externe nerambursabile	48.02.19.04			0					0	
Fondul pentru relații bilaterale aferent Mecanismelor financiare Spațiul Economic European și Norvegian 2014-2021 (cod 48.02.32.01+48.02.32.02)	48.02.32	0	0	0	0	0	0	0	0	
Sume primite în contul plăților efectuate în anul curent	48.02.32.01			0					0	
Sume primite în contul plăților efectuate în anii anteriori	48.02.32.02			0					0	
Asistență tehnică aferentă Mecanismelor financiare Spațiul Economic European și Norvegian 2014-2021 (cod 48.02.33.01+48.02.33.02)	48.02.33	0	0	0	0	0	0	0	0	
Sume primite în contul plăților efectuate în anul curent	48.02.33.01			0					0	
Sume primite în contul plăților efectuate în anii anteriori	48.02.33.02			0					0	
<b>VENITURILE SECȚIUNII DE FUNCȚIONARE</b>	<b>00.01</b>	<b>772 508 000</b>	<b>932 843 000</b>	<b>1 188 296 422</b>	<b>320 260 473</b>	<b>868 035 949</b>	<b>860 848 412</b>	<b>403 802</b>	<b>327 044 208</b>	
(cod 00.02+00.16+00.17+47.02) - TOTAL										
VENITURI PROPRII (cod 00.02-11.02-37.02)	49.90	835 227 000	837 597 000	1 135 117 209	320 260 473	814 856 736	807 669 199	403 802	327 044 208	
I. VENITURI CURENTE (cod 00.03+00.12)	00.02	772 508 000	931 607 000	1 187 157 344	320 260 473	866 896 871	859 709 334	403 802	327 044 208	
A. VENITURI FISCALE (cod 00.04+00.09+00.10+00.11)	00.03	907 907 000	950 904 000	1 224 516 833	278 406 800	946 110 033	935 619 436	299 362	288 598 035	
A1. IMPOZIT PE VENIT, PROFIT ȘI CÂȘTIGURI DIN CAPITAL (cod 00.05+00.06+00.07)	00.04	585 067 000	585 067 000	580 512 250	0	580 512 250	580 512 250	0	0	
A1.1. IMPOZIT PE VENIT, PROFIT ȘI CÂȘTIGURI DIN CAPITAL DE LA PERSOANE JURIDICE (cod 01.02)	00.05	0	0	0	0	0	0	0	0	
Impozit pe profit (cod 01.02.01)	01.02	0	0	0	0	0	0	0	0	
Impozit pe profit de la agenții economici	01.02.01			0					0	
<b>A1.2. IMPOZIT PE VENIT, PROFIT ȘI CÂȘTIGURI DIN CAPITAL DE LA PERSOANE FIZICE</b>	<b>00.06</b>	<b>585 067 000</b>	<b>585 067 000</b>	<b>580 512 250</b>	<b>0</b>	<b>580 512 250</b>	<b>580 512 250</b>	<b>0</b>	<b>0</b>	
(cod 03.02+04.02)										
Impozit pe venit (cod 03.02.17+ 03.02.18)	03.02	0	0	0	0	0	0	0	0	
Impozit pe onorariul avocaților și notarilor publici	03.02.17			0					0	
Impozitul pe veniturile din transferul proprietăților imobiliare din patrimoniul personal	03.02.18			0					0	
Cote și sume defalcate din impozitul pe venit	04.02	585 067 000	585 067 000	580 512 250	0	580 512 250	580 512 250	0	0	
(cod 04.02.01+04.02.04+04.02.05)										
Cote defalcate din impozitul pe venit	04.02.01			0		0	0		0	



Denumirea indicatorilor	Cod indicator	Prevederi bugetare		Drepturi constatate				Drepturi constatate de încasat	
		aprobate la finele perioadei de raportare	trimestriale cumulate	Total, din care:	din anii precedenți	din anul curent	Încasări realizate		Stingeri pe alte căi decât încasări
A	B	1	2	3=4+5	4	5	6	7	8=3-6-7
Sume alocate din cotele defalcate din impozitul pe venit pentru echilibrarea bugetelor locale	04.02.04	585 067 000	585 067 000	580 512 250		580 512 250	580 512 250		0
Sume repartizate din Fondul la dispoziția Consiliului Județean	04.02.05			0					0
<b>A1.3. ALTE IMPOZITE PE VENIT, PROFIT ȘI CÂȘTIGURI DIN CAPITAL (cod 05.02)</b>	<b>00.07</b>	<b>0</b>	<b>0</b>	<b>0</b>	<b>0</b>	<b>0</b>	<b>0</b>	<b>0</b>	<b>0</b>
Alte impozite pe venit, profit și câștiguri din capital (cod 05.02.50)	05.02	0	0	0	0	0	0	0	0
Alte impozite pe venit, profit și câștiguri din capital	05.02.50	0	0	0	0	0	0	0	0
<b>A3. IMPOZITE ȘI TAXE PE PROPRIETATE (cod 07.02)</b>	<b>00.09</b>	<b>169 251 000</b>	<b>169 251 000</b>	<b>376 945 282</b>	<b>205 591 358</b>	<b>171 353 924</b>	<b>161 534 597</b>	<b>179 876</b>	<b>215 230 809</b>
Impozite și taxe pe proprietate (cod 07.02.01la 07.02.03+07.02.01.02)	07.02	169 251 000	169 251 000	376 945 282	205 591 358	171 353 924	161 534 597	179 876	215 230 809
Impozit și taxă pe clădiri (cod 07.02.01.01+07.02.01.02)	07.02.01	141 000 000	141 000 000	340 180 559	190 616 615	149 563 944	137 271 706	126 970	202 781 883
Impozit pe clădiri de la persoane fizice	07.02.01.01	29 000 000	29 000 000	43 910 139	12 069 437	31 840 702	28 590 543	111 208	15 208 388
Impozit și taxă pe clădiri de la persoane juridice	07.02.01.02	112 000 000	112 000 000	296 270 420	178 547 178	117 723 242	108 681 163	15 762	187 573 495
Impozit și taxă pe teren (cod 07.02.02.01 la 07.02.02.03)	07.02.02	13 801 000	13 801 000	23 990 031	10 969 945	13 020 086	13 181 043	18 059	10 790 929
Impozit pe terenuri de la persoane fizice	07.02.02.01	4 100 000	4 100 000	7 547 157	3 628 658	3 918 499	3 492 523	12 750	4 041 884
Impozit și taxă pe teren de la persoane juridice	07.02.02.02	9 700 000	9 700 000	16 442 824	7 341 287	9 101 537	9 688 470	5 309	6 749 045
Impozitul pe terenul extravilan*) +Restanțe anii anteriori din impozitul pe terenul agricol	07.02.02.03	1 000	1 000	50		50	50		0
Taxe judiciare de timbru și alte taxe de timbru	07.02.03	12 000 000	12 000 000	8 490 692	2 200 048	6 290 644	8 681 539	30 185	-221 032
Alte impozite și taxe pe proprietate	07.02.50	2 450 000	2 450 000	4 284 000	1 804 750	2 479 250	2 400 309	4 662	1 879 029
<b>A4. IMPOZITE ȘI TAXE PE BUNURI ȘI SERVICII (cod 11.02+12.02+15.02+16.02)</b>	<b>00.10</b>	<b>142 089 000</b>	<b>185 086 000</b>	<b>233 990 881</b>	<b>49 219 546</b>	<b>184 771 335</b>	<b>184 435 140</b>	<b>86 023</b>	<b>49 469 718</b>
Sume defalcate din TVA (cod 11.02.01+11.02.02+11.02.05+11.02.06+11.02.09)	11.02	97 086 000	140 068 000	144 068 000	0	144 068 000	144 068 000	0	0
Sume defalcate din taxa pe valoarea adăugată pentru finanțarea cheltuielilor descentralizate la nivelul județelor	11.02.01			0					0
Sume defalcate din taxa pe valoarea adăugată pentru finanțarea cheltuielilor descentralizate la nivelul județelor	11.02.02	74 086 000	94 942 000	94 942 000	0	94 942 000	94 942 000	0	0
Sume defalcate din taxa pe valoarea adăugată pentru drumuri municipale, sectoarelor și Municipiului București	11.02.05			0					0
Sume defalcate din taxa pe valoarea adăugată pentru echilibrarea bugetelor locale	11.02.06	0	21 398 000	25 398 000		25 398 000	25 398 000		0

Denumirea indicatorilor	Cod indicator	Prevederi bugetare		Drepturi constatate			Încesări realizate	Stingeri pe alte căi decât încesări	Drepturi constatate de încesat
		aprobate la finele perioadei de raportare	trimestriale cumulate	Total, din care:	din anii precedenți	din anul curent			
A	B	1	2	3=4+5	4	5	6	7	8=3-6-7
Sume defalcate din taxa pe valoarea adăugată pentru finanțarea învățământului particular sau confesional acreditat	11.02.09	23 000 000	23 728 000	23 728 000		23 728 000	23 728 000		0
<b>Alte impozite și taxe generale pe bunuri și servicii (cod 12.02.07)</b>	<b>12.02</b>	3 000	18 000	20 552	7 437	13 115	30 913	0	-10 361
Taxe hoteliere	12.02.07	3 000	18 000	20 552	7 437	13 115	30 913	0	-10 361
Taxe pe servicii specifice (cod 15.02.01+15.02.50)	15.02	1 000 000	1 000 000	7 182 077	6 757 877	424 200	304 836	0	6 877 241
Impozit pe spectacole	15.02.01	1 000 000	1 000 000	7 182 077	6 757 877	424 200	304 836	0	6 877 241
Alte taxe pe servicii specifice	15.02.50			0					0
<b>Taxe pe utilizarea bunurilor, autorizarea utilizării bunurilor sau pe desfășurarea de activități (cod 16.02.02+16.02.03+16.02.50)</b>	<b>16.02</b>	44 000 000	44 000 000	82 720 252	42 454 232	40 266 020	40 031 391	86 023	42 602 838
Impozit pe mijloacele de transport	16.02.02	33 800 000	33 800 000	73 318 355	42 454 232	30 864 123	28 926 708	86 023	44 305 624
Impozit pe mijloacele de transport deținute de persoane fizice	16.02.02.01	19 000 000	19 000 000	35 503 501	15 748 939	19 754 562	17 523 512	65 135	17 914 854
Impozit pe mijloacele de transport deținute de persoane juridice	16.02.02.02	14 800 000	14 800 000	37 814 854	26 705 293	11 109 561	11 403 196	20 888	26 390 770
Taxe și tarife pentru eliberarea de licențe și autorizații de funcționare	16.02.03	10 200 000	10 200 000	9 401 897		9 401 897	11 104 683	0	-1 702 786
Alte taxe pe utilizarea bunurilor, autorizarea utilizării bunurilor sau pe desfășurarea de activități	16.02.50			0					0
<b>A6. ALTE IMPOZITE ȘI TAXE FISCALE (cod 18.02)</b>	<b>00.11</b>	11 500 000	11 500 000	33 068 420	23 595 896	9 472 524	9 137 449	33 463	23 897 508
Alte impozite și taxe fiscale (cod 18.02.50)	18.02	11 500 000	11 500 000	33 068 420	23 595 896	9 472 524	9 137 449	33 463	23 897 508
Alte impozite și taxe	18.02.50	11 500 000	11 500 000	33 068 420	23 595 896	9 472 524	9 137 449	33 463	23 897 508
<b>C. VENITURI NEFISCALE (cod 00.13+00.14)</b>	<b>00.12</b>	-135 399 000	-19 297 000	-37 359 489	41 853 673	-79 213 162	-75 910 102	104 440	38 446 173
<b>C1. VENITURI DIN PROPRIETATE (cod 30.02+31.02)</b>	<b>00.13</b>	1 700 000	1 700 000	1 006 185	0	1 006 185	1 562 924	0	-556 739
<b>Venituri din proprietate (cod 30.02.01+30.02.05+30.02.08+30.02.50)</b>	<b>30.02</b>	1 700 000	1 700 000	1 006 185	0	1 006 185	1 562 924	0	-556 739
Vărsăminte din profitul net al regiilor autonome	30.02.01			0					0
Venituri din concesiuni și închirieri (cod 30.02.05.30)	30.02.05	1 700 000	1 700 000	1 006 185	0	1 006 185	1 562 924	0	-556 739
Alte venituri din concesiuni și închirieri de către instituțiile publice	30.02.05.30	1 700 000	1 700 000	1 006 185	0	1 006 185	1 562 924	0	-556 739
Venituri din dividende (cod 30.02.08.02+30.02.08.03)	30.02.08	0	0	0	0	0	0	0	0
Venituri din dividende de la alți plători	30.02.08.02			0					0
Dividende de la societățile și companiile naționale și societățile cu capital majoritar de stat	30.02.08.03			0					0

Denumirea indicatorilor	Cod indicator	Prevederi bugetare		Drepturi constatate			Încasări realizate	Stingeri pe alte căi decât încasări	Drepturi constatate de încasat	
		aprobată la finele perioadei de raportare	trimestriale cumulate	Total, din care:	din anii precedenți	din anul curent				
	A	B	1	2	3=4+5	4	5	6	7	8=3-6-7
Alte venituri din proprietate	30.02.50				0					0
Venituri din dobânzi (cod 31.02.03)	31.02		0	0	0	0	0	0	0	0
Alte venituri din dobânzi	31.02.03				0					0
<b>C2. VÂNZĂRI DE BUNURI ȘI SERVICII</b>	<b>00.14</b>									
(cod 33.02+34.02+35.02+36.02+37.02)			-137 099 000	-20 997 000	-38 365 674	41 853 673	-80 219 347	-77 473 026	104 440	39 002 912
Venituri din prestări de servicii și alte activități	33.02									
(cod 33.02.08+33.02.10+33.02.12+33.02.13+33.02.24+33.02.26+33.02.27+33.02.28+33.02.33+33.02.50)										
Venituri din prestări de servicii	33.02.08		61 000	2 431 000	737 121	96 847	640 274	1 033 097	0	-295 976
Contribuția părinților sau susținătorilor legali pentru întreținerea copiilor în creșe	33.02.10		60 000	60 000	39 758		39 758	46 109	0	-6 351
Contribuția persoanelor beneficiare ale cantinelor de ajutor social	33.02.12		0	960 000	98 913		98 913	182 701		-83 788
Contribuția de întreținere a persoanelor asistate	33.02.13		0	1 410 000	501 597		501 597	804 281		-302 684
Taxe din activități cadastrale și agricultură	33.02.24				0					0
Venituri din despăgubiri	33.02.26				0					0
Contribuția lunară a părinților pentru întreținerea copiilor în unitățile de protecție socială	33.02.27				0					0
Venituri din recuperarea cheltuielilor de judecată, imputații și despăgubiri	33.02.28		1 000	1 000	96 853	96 847	6	6		96 847
Contribuții pentru finanțarea Programului "Școală după școală"	33.02.33				0					0
Alte venituri din prestări de servicii și alte activități	33.02.50				0					0
<b>Venituri din taxe administrative, eliberări permise (cod 34.02.02+34.02.50)</b>	<b>34.02</b>									
Taxe extrajudiciare de timbru	34.02.02		75 000	75 000	42 154	0	42 154	58 992	500	-17 338
Alte venituri din taxe administrative, eliberări permise	34.02.50		25 000	25 000	15 904	0	15 904	24 742	0	-8 838
<b>Amenzi, penalități și confiscări (cod 35.02.01 la 35.02.03+35.02.50)</b>	<b>35.02</b>									
Venituri din amenzi și alte sancțiuni aplicate potrivit dispozițiilor legale (cod 35.02.01.02)	35.02.01		50 000	50 000	26 250	0	26 250	34 250	500	-8 500
Venituri din amenzi și alte sancțiuni aplicate de către alte instituții de specialitate	35.02.01.02		20 011 000	20 011 000	50 749 821	41 418 403	9 331 418	11 306 833	101 121	39 341 867
Penalități pentru nedepunerea sau depunerea cu întârziere declarăției de impozite și taxe	35.02.02		20 000 000	20 000 000	50 744 481	41 413 403	9 331 078	11 306 493	101 121	39 336 867
			1 000	1 000	5 050	5 000	50	50	0	5 000

Denumirea indicatorilor	Cod indicator	Prevederi bugetare		Drepturi constatate			Încasări realizate	Stingeri pe alte căi decât încasări	Drepturi constatate de încasat
		aprobate la finele perioadei de raportare	trimestriale cumulate	Total, din care:	din anii precedenți	din anul curent			
A	B	1	2	3=4+5	4	5	6	7	8=3-6-7
Încasări din valorificarea bunurilor confiscate, abandonate și alte sume constatate odată cu confiscarea potrivit legii (cod 35.02.03.01)	35.02.03	0	0	0	0	0	0	0	0
Încasări din valorificarea bunurilor confiscate, abandonate și alte sume constatate odată cu confiscarea potrivit legii	35.02.03.01			0					0
Alte amenzi, penalități și confiscări	35.02.50	10 000	10 000	290	0	290	290		0
Diverse venituri (cod 36.02.01+36.02.05+36.02.06+36.02.11+36.02.14+36.02.50)	36.02	2 559 000	2 544 000	2 133 095	338 423	1 794 672	2 155 917	2 819	-25 641
Venturi din aplicarea prescripției extinctive (cod 36.02.01)	36.02.01	50 000	35 000	45 095	0	45 095	45 095	0	0
Venturi din aplicarea prescripției extinctive	36.02.01.01	50 000	35 000	45 095		45 095	45 095	0	0
Vârșăminte din veniturile și/sau disponibilitățile instituțiilor publice	36.02.05			0					0
Taxe speciale	36.02.06			0		0	0		0
Venturi din ajutoare de stat recuperate	36.02.11			0					0
Venturi din recuperarea cheltuielilor efectuate în cursul procesului de executare silită	36.02.14	209 000	209 000	156 307	156 307	0	46 653	2 271	107 383
Alte venituri	36.02.50	2 300 000	2 300 000	1 931 693	182 116	1 749 577	2 064 169	548	-133 024
Transferuri voluntare, altele decât subvențiile (cod 37.02.01+37.02.03+37.02.50)	37.02	-159 805 000	-46 058 000	-92 027 865	0	-92 027 865	-92 027 865	0	0
Donații și sponsorizări	37.02.01			0					0
Vârșăminte din secțiunea de funcționare pentru finanțarea secțiunii de dezvoltare a bugetului local (cu semnul minus)	37.02.03	-159 805 000	-46 058 000	-92 027 865		-92 027 865	-92 027 865	0	0
Alte transferuri voluntare	37.02.50			0					0
III. OPERAȚIUNI FINANCIARE (cod 40.02+41.02)	00.16	0	0	0	0	0	0	0	0
Încasări din rambursarea împrumuturilor acordate (cod 40.02.06+40.02.07+40.02.10+40.02.11+40.02.18+40.02.50)	40.02	0	0	0	0	0	0	0	0
Încasări din rambursarea împrumuturilor pentru înființarea unor instituții și servicii publice de interes local sau a unor activități finanțate integral din venituri proprii	40.02.06			0					0
Încasari din rambursarea microcrediteilor de la persoane fizice și juridice	40.02.07			0					0
Împrumuturi temporare din trezoreria statului	40.02.10			0					0
Sume din excedentul anului precedent pentru acoperirea golurilor temporare de casă ale secțiunii de funcționare	40.02.11			0					0

Denumirea indicatorilor	Cod indicator	Prevederi bugetare		Drepturi constatate			Încasări realizate	Singeri pe alte căi decât încasări	Drepturi constatate de încasat
		aprobate la finele perioadei de raportare	trimestriale cumulate	Total, din care:	din anii precedenți	din anul curent			
A	B	1	2	3=4+5	4	5	6	7	8=3-6-7
Suma din excedentul bugetului local utilizate pentru finanțarea cheltuielilor secțiunii de funcționare	40.02.18			0					0
Încasări din rambursarea altor împrumuturi acordate	40.02.50			0					0
<b>Alte operațiuni financiare(cod 41.02.05)</b>	<b>41.02</b>	0	0	0	0	0	0	0	0
Disponibilități rezervate pentru plăți ale unităților de învățământ special și a altor instituții publice de pe raza altor unități administrativ-teritoriale decât cea pe raza căreia își desfășoară activitatea consiliul județean/Consiliul General al Municipiului București (cod.41.02.05.01)	41.02.05			0					0
Disponibilități rezervate pentru plăți ale unităților de învățământ special și a altor instituții publice de pe raza altor unități administrativ-teritoriale decât cea pe raza căreia își desfășoară activitatea consiliul județean/Consiliul General al Municipiului București, pentru secțiunea de funcționare	41.02.05.01			0					0
<b>IV. SUBVENȚII (cod 00.18)</b>	<b>00.17</b>	0	1 236 000	1 139 078	0	1 139 078	1 139 078	0	0
<b>SUBVENȚII DE LA ALTE NIVELE ALE ADMINISTRAȚIEI PUBLICE (cod 42.02+43.02)</b>	<b>00.18</b>	0	1 236 000	1 139 078	0	1 139 078	1 139 078	0	0
Subvenții de la bugetul de stat (cod 42.02.21+42.02.28+ 42.02.34+42.02.35 + 42.02.41+42.02.42+ 42.02.45+ 42.02.51+ 42.02.54+ 42.02.66+42.02.73)	42.02								
Finanțarea depunerilor acordate persoanelor cu handicap	42.02.21	0	1 236 000	1 139 078	0	1 139 078	1 139 078	0	0
Subvenții primite din Fondul de intervenție	42.02.28		643 000	543 378	0	543 378	543 378	0	0
Subvenții pentru acordarea ajutorului pentru încălzirea locuinței cu lemne, cărbuni, combustibili petrolieri	42.02.34			0					0
Subvenții din bugetul de stat pentru finanțarea unităților de asistență medico-sociale	42.02.35			0					0
Subvenții din bugetul de stat pentru finanțarea sănătății	42.02.41			0					0
Suma primite de administrațiile locale în cadrul programelor FEGA implementate de APIA	42.02.42			0					0
Suma primite de administrațiile locale în cadrul programelor finanțate din Fondul Social European	42.02.45			0					0
Subvenții primite de la bugetul de stat pentru finanțarea unor programe de interes național (cod 42.02.51.01)	42.02.51	0	0	0	0	0	0	0	0

Denumirea indicatorilor	Cod indicator	Prevederi bugetare					Drepturi constatate		
		1 aprobate la finele perioadei de raportare	2 trimestriale cumulate	3=4+5 Total, din care:	4 din anii precedenți	5 din anul curent	6 Încasări realizate	7 Stingeri pe alte căi decât încasări	8=3-6-7 Drepturi constatate de încasat
A	B	1	2	3=4+5	4	5	6	7	8=3-6-7
Subvenții primite de la bugetul de stat pentru finanțarea unor programe de interes național, destinate secțiunii de funcționare a bugetului local	42.02.51.01			0					0
Subvenții pentru sprijinirea construirii de locuințe	42.02.54			0					0
Subvenții din bugetul de stat alocate conform contractelor încheiate cu direcțiile de sănătate publică	42.02.66			0					0
Subvenții pentru realizarea activității de colectare, transport, depozitare și neutralizare a deșeurilor de origine animală	42.02.73			0					0
Subvenții pentru finanțarea liceelor tehnologice cu profil preponderent agricol (42.02.79.01)	42.02.79		0	0	0	0	0	0	0
Subvenții pentru finanțarea liceelor tehnologice cu profil preponderent agricol, pentru secțiunea de funcționare	42.02.79.01			0					0
Subvenții de la bugetul de stat pentru decontarea cheltuielilor de carantină	42.02.80		0	593 000	0	595 700	595 700		0
<b>Subvenții de la alte administrații</b> (cod 43.02.01+43.02.04+43.02.07+43.02.08+43.02.20+43.02.21+43.02.23+43.02.24+43.02.30+43.02.34+ 43.02.39)	<b>43.02</b>			0	0	0	0	0	0
Subvenții primite de la bugetele consiliilor județene pentru protecția copilului	43.02.01			0	0	0			0
Subvenții de la bugetul asigurărilor pentru somaj către bugetele locale, pentru finanțarea programelor pentru ocuparea temporară a forței de muncă și subvenționarea locurilor de muncă	43.02.04			0					0
Subvenții primite de la alte bugete locale pentru instituțiile de asistență socială pentru persoanele cu handicap	43.02.07			0					0
Subvenții primite de la bugetele consiliilor locale și județene pentru ajutoare în situații de extremă dificultate	43.02.08			0					0
Alte subvenții primite de la administrația centrală pentru finanțarea unor activități	43.02.20			0					0
Sume primite de la Agenția Națională de Cadastru și Publicitate Imobiliară	43.02.21			0					0
Subvenții primite din bugetul județului pentru clasele de învățământ special organizate în cadrul unităților de învățământ de masă	43.02.23			0					0

Denumirea indicatorilor	Cod indicator	Prevederi bugetare		Drepturi constatate			Încasări realizate	Stingeri pe alte căi decât încasări	Drepturi constatate de încasat
		aprobate la finele perioadei de raportare	trimestriale cumulate	Total, din care:	din anii precedenți	din anul curent			
A	B	1	2	3=4+5	4	5	6	7	8=3-6-7
Subvenții primite din bugetele locale pentru clasele de învățământ de masă organizate în unitățile de învățământ special	43.02.24			0					0
Subvenții primite de la bugetul județului pentru plata drepturilor de care beneficiază copiii cu cerințe educaționale speciale integrați în învățământul de masă	43.02.30			0					0
Sume alocate din bugetul ANCPI pentru finanțarea lucrărilor de înregistrare sistematică din cadrul Programului național de cadastru și carte funciară	43.02.34			0					0
Subvenții acordate în baza contractelor de parteneriat sau asociere (cod 43.02.39.01)	43.02.39	0	0	0	0	0	0	0	0
Subvenții acordate în baza contractelor de parteneriat sau asociere pentru secțiunea de funcționare	43.02.39.01			0					0
Sume în curs de distribuire (cod 47.02.04)	47.02	0	0	0	0	0	0	0	0
Sume încasate pentru bugetul local în contul unic în curs de distribuire	47.02.04			0					0
<b>VENITURILE SECȚIUNII DE DEZVOLTARE</b> (cod 00.02+00.15+00.16+00.17+45.02+46.02+48.02) -	<b>00.01</b>								
<b>TOTAL</b>		<b>267 407 000</b>	<b>259 823 159</b>	<b>166 590 491</b>	<b>0</b>	<b>166 590 491</b>	<b>166 590 491</b>	<b>0</b>	<b>0</b>
VENITURI PROPRII (cod 00.02-11.02-37.02+00.15)	49.90	40 000	40 000	7 592	0	7 592	7 592	0	0
I. VENITURI CURENTE (cod 00.03+00.12)	00.02	159 805 000	46 058 000	92 027 865	0	92 027 865	92 027 865	0	0
C. VENITURI NEFISCAL (cod 00.14)	00.12	159 805 000	46 058 000	92 027 865	0	92 027 865	92 027 865	0	0
C2. VÂNZĂRI DE BUNURI ȘI SERVICII (cod 36.02+37.02)	00.14	159 805 000	46 058 000	92 027 865	0	92 027 865	92 027 865	0	0
Diverse venituri (cod 36.02.07+36.02.22+36.02.23 + 36.02.31+36.02.47)	36.02	0	0	0	0	0	0	0	0
Varsăminte din amortizarea mijloacelor fixe	36.02.07			0					0
Venturi din restituirile sumelor alocate pentru reducerea riscului seismic	36.02.22			0					0
Taxa de reabilitare termică	36.02.23			0					0
Contribuția asociației de proprietari pentru lucrările de reabilitare termică	36.02.31			0					0
Alte venituri pentru finanțarea secțiunii de dezvoltare	36.02.47			0					0
Transferuri voluntare, altele decât subvențiile (cod 37.02.04+37.02.05)	37.02	159 805 000	46 058 000	92 027 865	0	92 027 865	92 027 865	0	0
Varsăminte din secțiunea de funcționare	37.02.04	159 805 000	46 058 000	92 027 865		92 027 865	92 027 865		0

Denumirea indicatorilor	Cod indicator	Prevederi bugetare		Drepturi constatate			Încasări realizate	Singeri pe alte căi decât încasări	Drepturi constatate de încasat
		aprobate la finele perioadei de raportare	trimestriale cumulate	Total, din care:	din anii precedenți	din anul curent			
A	B	1	2	3=4+5	4	5	6	7	8-3-6-7
Sume primite din Fondul de Solidaritate al Uniunii Europene	37.02.05			0					0
<b>II. VENITURI DIN CAPITAL (cod 39.02)</b>	<b>00.15</b>	40 000	40 000	7 592	0	7 592	7 592	0	0
Venturi din valorificarea unor bunuri (cod 39.02.01+39.02.03+39.02.04+ 39.02.07+39.02.10)	39.02	40 000	40 000	7 592	0	7 592	7 592	0	0
Venturi din valorificarea unor bunuri ale instituțiilor publice	39.02.01	40 000	40 000	7 592	0	7 592	7 592	0	0
Venturi din vânzarea locuințelor construite din fondurile statului	39.02.03			0					0
Venturi din privatizare	39.02.04			0					0
Venturi din vânzarea unor bunuri aparținând domeniului privat al statului sau al unităților administrativ-teritoriale	39.02.07			0					0
Depozite speciale pentru construcții de locuințe	39.02.10			0					0
<b>III. OPERAȚIUNI FINANCIARE (cod 40.02+41.02)</b>	<b>00.16</b>	0	44 983 159	44 983 159	0	44 983 159	44 983 159	0	0
Încasări din rambursarea împrumuturilor acordate (cod 40.02.13+40.02.14+40.02.16)	40.02	0	44 983 159	44 983 159	0	44 983 159	44 983 159	0	0
Sume din excedentul anului precedent pentru acoperirea golurilor temporare de casă ale secțiunii de dezvoltare	40.02.13			0					0
Sume din excedentul bugetului local utilizate pentru finanțarea cheltuielilor secțiunii de dezvoltare	40.02.14	0	44 983 159	44 983 159		44 983 159	44 983 159		0
Sume primite în cadrul mecanismului decontării cererilor de plată	40.02.16			0					0
<b>Alte operațiuni financiare (cod 41.02.05+41.02.14)</b>	<b>41.02</b>	0	0	0	0	0	0	0	0
Disponibilități rezervate pentru plăți ale unităților de învățământ special și a altor instituții publice de pe raza altor unități administrativ-teritoriale decât cea pe raza căreia își desfășoară activitatea consiliul județean/Consiliul General al Municipiului București (cod 41.02.05.02)	41.02.05			0		0	0		0
Disponibilități rezervate pentru plăți ale unităților de învățământ special și a altor instituții publice de pe raza altor unități administrativ-teritoriale decât cea pe raza căreia își desfășoară activitatea consiliul județean/Consiliul General al Municipiului București, pentru secțiunea de dezvoltare	41.02.05.02			0		0			0
Sume alocate din Fondul de Dezvoltare și Investiții	41.02.14			0		0			0
<b>IV. SUBVENȚII (cod 00.18)</b>	<b>00.17</b>	104 226 000	61 147 000	12 611 941	0	12 611 941	12 611 941	0	0
<b>SUBVENȚII DE LA ALTE NIVELE ALE ADMINISTRAȚIEI PUBLICE (cod 42.02+43.02)</b>	<b>00.18</b>	104 226 000	61 147 000	12 611 941	0	12 611 941	12 611 941	0	0



Denumirea indicatorilor	Cod indicator	Prevederi bugetare			Drepturi constatate			Stingeri pe alte căi decât încasări	Drepturi constatate de încasat
		1 aprobate la finele perioadei de raportare	2 trimestriale cumulate	3=4+5 Total, din care:	4 din anii precedenți	5 din anul curent	6 Încasări realizate		
A	B	1	2	3=4+5	4	5	6	7	8=3-6-7
Subvenții de la bugetul de stat (cod 42.02.01+42.02.05+ 42.02.10+42.02.12 +42.02.13+ 42.02.14+42.02.15+ 42.02.16+ 42.02.18+42.02.20+ 42.02.29+ 42.02.40+42.02.51+42.02.52+42.02.55+ 42.02.62+ 42.02.65+ 42.02.67+42.02.69+42.02.77)	42.02	104 226 000	61 147 000	12 611 941	0	12 611 941	12 611 941	0	0
Retehnologizarea centralelor termice și electrice de termoficare	42.02.01			0					0
Planuri și regulamente de urbanism	42.02.05			0					0
Finanțarea acțiunilor privind reducerea riscului seismic al construcțiilor existente cu destinație de locuință	42.02.10			0					0
Subvenții pentru reabilitarea termică a clădirilor de locuit	42.02.12			0					0
Subvenții pentru finanțarea programelor multianuale prioritare de mediu și gospodărire a apelor	42.02.13			0					0
Finanțarea unor chefuliei de capital ale unităților de învățământ preuniversitar	42.02.14			0					0
Subvenții primite din Fondul Național de Dezvoltare	42.02.15			0					0
Subvenții de la bugetul de stat către bugetele locale pentru finanțarea investițiilor în sănătate (cod 42.02.16.01 la 42.02.16.03)	42.02.16	0	0	0	0	0	0	0	0
Subvenții de la bugetul de stat către bugetele locale pentru finanțarea aparatului medical și echipamentelor de comunicații în urgență în sănătate	42.02.16.01			0					0
Subvenții de la bugetul de stat către bugetele locale pentru finanțarea reparațiilor capitale în sănătate	42.02.16.02			0					0
Subvenții de la bugetul de stat către bugetele locale pentru finanțarea altor investiții în sănătate	42.02.16.03			0					0
Subvenții din veniturile proprii ale Ministerului Sănătății către bugetele locale pentru finanțarea investițiilor în sănătate (cod 42.02.18.01 la 42.02.18.03)	42.02.18	0	0	0	0	0	0	0	0
Subvenții din veniturile proprii ale Ministerului Sănătății către bugetele locale pentru finanțarea aparatului medical și echipamentelor de comunicații în urgență în sănătate	42.02.18.01			0					0
Subvenții din veniturile proprii ale Ministerului Sănătății către bugetele locale pentru finanțarea reparațiilor capitale în sănătate	42.02.18.02			0					0

Denumirea indicatorilor	Cod indicator	Prevederi bugetare			Drepturi constatate			Încasări realizate	Singeri pe alte căi decât încasări	Drepturi constatate de încasat
		aprobate la finele perioadei de raportare	trimestriale cumulate	Total, din care:	din anii precedenți	din anul curent	6			
A	B	1	2	3=4+5	4	5	6	7	8-3-6-7	
Subvenții din veniturile proprii ale Ministerului Sănătății către bugetele locale pentru finanțarea altor investiții în sănătate	42.02.18.03			0					0	
Subvenții de la bugetul de stat către bugetele locale necesare susținerii derulării proiectelor finanțate din fonduri externe nerambursabile (FEN) postaderare	42.02.20			0					0	
Finanțarea lucrărilor de cadastru imobiliar	42.02.29			0					0	
Subvenții de la bugetul de stat către bugetele locale pentru realizarea obiectivelor de investiții în turism	42.02.40			0					0	
Subvenții primite de la bugetul de stat pentru finanțarea unor programe de interes național	42.02.51	95 463 000	0	0	0	0	0	0	0	
Subvenții primite de la bugetul de stat pentru finanțarea unor programe de interes național, destinate secțiunii de dezvoltare a bugetului local	42.02.51.02	95 463 000		0					0	
Subvenții primite de la bugetul de stat pentru finanțarea investițiilor pentru instituții publice de asistență socială și unități de asistență medico-socială	42.02.52			0					0	
Subvenții pentru finanțarea locuințelor sociale	42.02.55		6 000 000	4 999 343		4 999 343	4 999 343		0	
Suma alocate din bugetul de stat aferente corecțiilor financiare	42.02.62			0					0	
Finanțarea Programului Național de Dezvoltare Locală	42.02.65	6 500 000	33 319 000	3 552 102		3 552 102	3 552 102		0	
Subvenții din sume obținute în urma scoaterii la licitație a certificatelor de emisii de gaze cu efect de seră pentru finanțarea proiectelor de investiții	42.02.67			0					0	
Subvenții de la bugetul de stat către bugetele locale necesare susținerii derulării proiectelor finanțate din fonduri externe nerambursabile (FEN) postaderare, aferente perioadei de programare 2014 - 2020	42.02.69	2 263 000	21 828 000	4 060 496		4 060 496	4 060 496		0	
Subvenții primite în cadrul Programului stațiuni balneare	42.02.77			0					0	
<b>Subvenții de la alte administrații (cod 43.02.31+43.02.39)</b>	<b>43.02</b>	<b>0</b>	<b>0</b>	<b>0</b>	<b>0</b>	<b>0</b>	<b>0</b>	<b>0</b>	<b>0</b>	
Suma alocate din bugetul AFIR, pentru susținerea proiectelor din PNDR 2014 - 2020	43.02.31			0					0	
Subvenții acordate în baza contractelor de parteneriat sau asociere (cod 43.02.39.02)	43.02.39	0	0	0	0	0	0	0	0	
Subvenții acordate în baza contractelor de parteneriat sau asociere pentru secțiunea de dezvoltare	43.02.39.02			0					0	

Denumirea indicatorilor	Cod indicator	Prevederi bugetare		Drepturi constatate			Încasări realizate	Singeri pe alte căi decât încasări	Drepturi constatate de încasat
		1 aprobate la finele perioadei de raportare	2 trimestriale cumulate	3=4+5 Total, din care:	4 din anii precedenți	5 din anul curent			
A	B								
Suma primite de la UE/alți donatori în contul plăților efectuate și prefinanțări (cod 45.02.01 la 45.02.05+ 45.02.07+45.02.08+45.02.15 la 45.02.21)	45.02	0	0	0	0	0	0	0	0
Fondul European de Dezvoltare Regională (cod 45.02.01.01 la 45.02.01.04)	45.02.01	0	0	0	0	0	0	0	0
Suma primite în contul plăților efectuate în anul curent	45.02.01.01			0		0			0
Suma primite în contul plăților efectuate în anii anteriori	45.02.01.02			0					0
Prefinanțare	45.02.01.03			0					0
Corecții financiare	45.02.01.04			0					0
Fondul Social European (cod 45.02.02.01 la 45.02.02.04)	45.02.02	0	0	0	0	0	0	0	0
Suma primite în contul plăților efectuate în anul curent	45.02.02.01			0		0			0
Suma primite în contul plăților efectuate în anii anteriori	45.02.02.02			0					0
Prefinanțare	45.02.02.03			0					0
Corecții financiare	45.02.02.04			0					0
Fondul de Coeziune (cod 45.02.03.02+ 45.02.03.04)	45.02.03	0	0	0	0	0	0	0	0
Suma primite în contul plăților efectuate în anii anteriori	45.02.03.02			0					0
Corecții financiare	45.02.03.04			0					0
Fondul European Agricol de Dezvoltare Rurală (cod 45.02.04.01 la 45.02.04.04)	45.02.04	0	0	0	0	0	0	0	0
Suma primite în contul plăților efectuate în anul curent	45.02.04.01			0		0			0
Suma primite în contul plăților efectuate în anii anteriori	45.02.04.02			0					0
Prefinanțare	45.02.04.03			0					0
Corecții financiare	45.02.04.04			0					0
Fondul European pentru Pescuit (cod 45.02.05.01 la 45.02.05.04)	45.02.05	0	0	0	0	0	0	0	0
Suma primite în contul plăților efectuate în anul curent	45.02.05.01			0		0			0
Suma primite în contul plăților efectuate în anii anteriori	45.02.05.02			0					0
Prefinanțare	45.02.05.03			0					0
Corecții financiare	45.02.05.04			0					0
Instrumentul de Asistență pentru Preaderare (cod 45.02.07.01 la 45.02.07.04)	45.02.07	0	0	0	0	0	0	0	0
Suma primite în contul plăților efectuate în anul curent	45.02.07.01			0		0			0
Suma primite în contul plăților efectuate în anii anteriori	45.02.07.02			0					0
Prefinanțare	45.02.07.03			0					0

Denumirea indicatorilor	Cod indicator	Prevederi bugetare		Drepturi constatate			Încasări realizate	Stingeri pe alte căi decât încasări	Drepturi constatate de încasat
		1 aprobate la finele perioadei de raportare	2 trimestriale cumulate	3=4+5 Total, din care:	4 din anii precedenți	5 din anul curent			
Corecții financiare	45.02.07.04			0					0
Instrumentul European de Vecinătate și Parteneriat (cod 45.02.08.01 la 45.02.08.04)	45.02.08			0					0
Sume primite în contul plăților efectuate în anul curent	45.02.08.01	0	0	0	0	0	0	0	0
Sume primite în contul plăților efectuate în anii anteriori	45.02.08.02			0					0
Prefinanțare	45.02.08.03			0					0
Corecții financiare	45.02.08.04			0					0
Programe comunitare finanțate în perioada 2007-2013 (cod 45.02.15.01 la 45.02.15.04)	45.02.15			0					0
Sume primite în contul plăților efectuate în anul curent	45.02.15.01			0					0
Sume primite în contul plăților efectuate în anii anteriori	45.02.15.02			0					0
Prefinanțare	45.02.15.03			0					0
Corecții financiare	45.02.15.04			0					0
Alte facilități și instrumente postaderare (cod 45.02.16.01 la 45.02.16.04)	45.02.16			0					0
Sume primite în contul plăților efectuate în anul curent	45.02.16.01			0					0
Sume primite în contul plăților efectuate în anii anteriori	45.02.16.02			0					0
Prefinanțare	45.02.16.03			0					0
Corecții financiare	45.02.16.04			0					0
Mecanismul financiar SEE (cod 45.02.17.01 la 45.02.17.04)	45.02.17			0					0
Sume primite în contul plăților efectuate în anul curent	45.02.17.01			0					0
Sume primite în contul plăților efectuate în anii anteriori	45.02.17.02			0					0
Prefinanțare	45.02.17.03			0					0
Corecții financiare	45.02.17.04			0					0
Mecanismul financiar norvegian (cod 45.02.18.01 la 45.02.18.04)	45.02.18			0					0
Sume primite în contul plăților efectuate în anul curent	45.02.18.01			0					0
Sume primite în contul plăților efectuate în anii anteriori	45.02.18.02			0					0
Prefinanțare	45.02.18.03			0					0
Corecții financiare	45.02.18.04			0					0
Programul de cooperare elvețiano-român vizând reducerea disparităților economice și sociale în cadrul Uniunii Europene extinse (cod 45.02.19.01+45.02.19.02 + 45.02.19.03+45.02.19.04)	45.02.19			0					0
Sume primite în contul plăților efectuate în anul curent	45.02.19.01			0					0

Denumirea indicatorilor	Cod indicator	Prevederi bugetare		Drepturi constatate			Încasări realizate	Stingeri pe alte căi decât încasări	Drepturi constatate de încasat
		1	2	Total, din care:	din anii precedenți	din anul curent			
A	B			3=4+5	4	5			
Sume primite în contul plăților efectuate în anii anteriori	45.02.19.02			0					0
Prefinanțare	45.02.19.03			0					0
Corecții financiare	45.02.19.04			0					0
<b>Asistență tehnică pentru mecanismele financiare SEE (cod 45.02.20.04)</b>	<b>45.02.20</b>			0					0
Sume primite în contul plăților efectuate în anul curent	45.02.20.01			0					0
Sume primite în contul plăților efectuate în anii anteriori	45.02.20.02			0					0
Prefinanțare	45.02.20.03			0					0
Corecții financiare	45.02.20.04			0					0
<b>Fondul național pentru relații bilaterale aferent mecanismelor financiare SEE (cod 45.02.21.01 la 45.02.21.04)</b>	<b>45.02.21</b>			0					0
Sume primite în contul plăților efectuate în anul curent	45.02.21.01			0					0
Sume primite în contul plăților efectuate în anii anteriori	45.02.21.02			0					0
Prefinanțare	45.02.21.03			0					0
Corecții financiare	45.02.21.04			0					0
<b>Alte sume primite de la UE (cod 46.02.03+46.02.04)</b>	<b>46.02</b>			643 000		38 615		38 615	0
Alte sume primite din fonduri de la Uniunea Europeană pentru programele operaționale finanțate în cadrul obiectivului convergență	46.02.03					0			0
Alte sume primite din fonduri de la Uniunea Europeană pentru programele operaționale finanțate din cadrul financiar 2014-2020	46.02.04			643 000		38 615		38 615	0
<b>Sume primite de la UE/alți donatori în contul plăților efectuate și prefinanțări aferente cadrului financiar 2014-2020 (cod 48.02.01 la 48.02.05 + 48.02.11 + 48.02.12 + 48.02.15+48.02.19+48.02.32+48.02.33)</b>	<b>48.02</b>			3 336 000		16 921 319		16 921 319	0
<b>Fondul European de Dezvoltare Regională (FEDR) (cod 48.02.01.01 la 48.02.01.03)</b>	<b>48.02.01</b>			0		16 177 851		16 177 851	0
Sume primite în contul plăților efectuate în anul curent	48.02.01.01			0		630 634		630 634	0
Sume primite în contul plăților efectuate în anii anteriori	48.02.01.02			0		15 547 217		15 547 217	0
Prefinanțare	48.02.01.03			102 816 000		0			0
<b>Fondul Social European (FSE) (cod 48.02.02.01 la 48.02.02.03)</b>	<b>48.02.02</b>			711 000		630 418		630 418	0
Sume primite în contul plăților efectuate în anul curent	48.02.02.01			711 000		434 486		434 486	0
Sume primite în contul plăților efectuate în anii anteriori	48.02.02.02			27 000		195 932		195 932	0


Denumirea indicatorilor	Cod indicator	Prevederi bugetare		Drepturi constatate			Încasări realizate	Singeri pe alte căi decât încasări	Drepturi constatate de încasat
		aprobate la finele perioadei de raportare	trimestriale cumulate	Total, din care:	din anii precedenți	din anul curent			
A	B	1	2	3=4+5	4	5	6	7	8-3-6-7
Prefinanțare	48.02.02.03			0					0
Fondul de Coeziune (FC) (cod 48.02.03.01 la 48.02.03.03)	48.02.03			0					0
Sume primite în contul plăților efectuate în anul curent	48.02.03.01	0	0	0	0	0	0	0	0
Sume primite în contul plăților efectuate în anii anteriori	48.02.03.02			0					0
Prefinanțare	48.02.03.03			0					0
Fondul European Agricol de Dezvoltare (FEADR) (cod 48.02.04.01 la 48.02.04.03)	48.02.04		. 0	0	0	0	0	0	0
Sume primite în contul plăților efectuate în anul curent	48.02.04.01			0					0
Sume primite în contul plăților efectuate în anii anteriori	48.02.04.02			0					0
Prefinanțare	48.02.04.03			0					0
Fondul European pentru Pescuit și Afeceri Maritime (FEAPAM) (cod 48.02.05.01 la 48.02.05.03)	48.02.05			0	0	0	0	0	0
Sume primite în contul plăților efectuate în anul curent	48.02.05.01		0	0	0	0	0	0	0
Sume primite în contul plăților efectuate în anii anteriori	48.02.05.02			0					0
Prefinanțare	48.02.05.03			0					0
Instrumentul de Asistență pentru Preaderare (IPA II) (cod 48.02.11.01 la 48.02.11.03)	48.02.11			0	0	0	0	0	0
Sume primite în contul plăților efectuate în anul curent	48.02.11.01			0					0
Sume primite în contul plăților efectuate în anii anteriori	48.02.11.02			0					0
Prefinanțare	48.02.11.03			0					0
Instrumentul European de Vecinătate (ENI) (cod 48.02.12.01 la 48.02.12.03)	48.02.12			0	0	0	0	0	0
Sume primite în contul plăților efectuate în anul curent	48.02.12.01			0					0
Sume primite în contul plăților efectuate în anii anteriori	48.02.12.02			0					0
Prefinanțare	48.02.12.03			0					0
Alte programe comunitare finanțate în perioada 2014-2020 (APC) (cod 48.02.15.01+48.02.15.02)	48.02.15			113 050	0	113 050	113 050	0	0
Sume primite în contul plăților efectuate în anul curent	48.02.15.01	2 625 000	2 625 000	113 050		113 050	113 050		0
Sume primite în contul plăților efectuate în anii anteriori	48.02.15.02			0					0
Mecanismul pentru Interconectarea Europei (MIE) (cod 48.02.19.01+48.02.19.02+48.02.19.03+48.02.19.04)	48.02.19			0	0	0	0	0	0
Sume primite în contul plăților efectuate în anul curent	48.02.19.01			0					0
Sume primite în contul plăților efectuate în anii anteriori	48.02.19.02			0					0
Prefinanțare	48.02.19.03			0					0

Denumirea indicatorilor	Cod indicator	Prevederi bugetare		Drepturi constatate				Drepturi constatate de încasat	
		aprobate la finele perioadei de raportare	trimestriale cumulate	Total, din care:	din anii precedenți	din anul curent	Încasări realizate		Știngeri pe alte căi decât încasări
A	B	1	2	3=4+5	4	5	6	7	8=3-6-7
Sume aferente alocărilor temporare de la bugetul de stat pe perioada indisponibilităților fondurilor externe nerambursabile	48.02.19.04			0					0
Fondul pentru relații bilaterale aferent Mecanismelor financiare Spațiul Economic European și Norwegian 2014-2021 (cod 48.02.32.01+48.02.32.02)	48.02.32	0	0	0	0	0	0	0	0
Sume primite în contul plăților efectuate în anul curent	48.02.32.01			0					0
Sume primite în contul plăților efectuate în anii anteriori	48.02.32.02			0					0
Asistență tehnică aferentă Mecanismelor financiare Spațiul Economic European și Norwegian 2014-2021 (cod 48.02.33.01+48.02.33.02)	48.02.33		0	0	0	0	0	0	0
Sume primite în contul plăților efectuate în anul curent	48.02.33.01			0					0
Sume primite în contul plăților efectuate în anii anteriori	48.02.33.02			0					0


\* ) *Detalierea se face numai în execuția*

PRESEDINTE DE SEDINTĂ

LUCIAN DUBĂLARU



ORDONATOR PRINCIPAL DE CREDITE



CONTUL DE EXECUȚIE AL BUGETULUI LOCAL DETALIAT LA CHELTUIELILE PE CAPITOLE, SUBCAPITOLE ȘI PARAGRAFE  
la data de 31.12.2020

D E N U M I R E A I N D I C A T O R I L O R	Cod indicator	Credite de angajament	Credite			Angajamente bugetare	Angajamente legale	Plati efectuate	Angajamente legale de plati
			aprobate la finele perioadei de raportare	trimestriale cumulate					
TOTAL CHELTUIELI (cod 50.02+59.02+63.02+79.02)	49.02	261.829.000	1.084.898.000	1.192.666.000	1.161.083.301	1.142.336.486	999.410.603	142.925.883	
<b>Partea I-a SERVICII PUBLICE GENERALE (cod 51.02+54.02+55.02+56.02)</b>	<b>50.02</b>	<b>0</b>	<b>148.876.000</b>	<b>171.295.000</b>	<b>168.981.947</b>	<b>168.981.947</b>	<b>140.671.159</b>	<b>28.310.788</b>	
<b>Autoritati publice și activități externe (cod 51.02.01)</b>	<b>51.02</b>	<b>0</b>	<b>105.586.000</b>	<b>129.115.000</b>	<b>126.835.947</b>	<b>126.835.947</b>	<b>102.566.077</b>	<b>24.269.870</b>	
<i>Din total capitol:</i>									
Autoritati executive și legislative (cod 51.02.01.03)	51.02.01	0	105.586.000	129.115.000	126.835.947	126.835.947	102.566.077	24.269.870	
Autorități executive	51.02.01.03	0	105.586.000	129.115.000	126.835.947	126.835.947	102.566.077	24.269.870	
<b>Alte servicii publice generale (cod 54.02.05 la 54.02.07+54.02.10+54.02.50)</b>	<b>54.02</b>	<b>0</b>	<b>11.420.000</b>	<b>10.540.000</b>	<b>10.540.000</b>	<b>10.540.000</b>	<b>8.715.272</b>	<b>1.824.728</b>	
<i>Din total capitol:</i>									
Fond de rezerva bugetara la dispozitia autoritatilor locale	54.02.05	0	500.000	0	0	0	0	0	
Fond pentru garantarea împrumuturilor externe, contractate/garantate de stat	54.02.06	0	0	0	0	0	0	0	
Fond pentru garantarea împrumuturilor externe, contractate/garantate de administratiile publice locale	54.02.07	0	0	0	0	0	0	0	
Servicii publice comunitare de evidență a persoanelor	54.02.10	0	7.620.000	8.120.000	8.120.000	8.120.000	7.133.796	986.204	
Alte servicii publice generale	54.02.50	0	3.300.000	2.420.000	2.420.000	2.420.000	1.581.476	838.524	
<b>Tranzacții privind datoriile publice și împrumuturi</b>	<b>55.02</b>	<b>0</b>	<b>31.870.000</b>	<b>31.640.000</b>	<b>31.606.000</b>	<b>31.606.000</b>	<b>29.389.810</b>	<b>2.216.190</b>	
<b>Transferuri cu caracter general între diferite nivele ale administrației</b>	<b>56.02</b>	<b>0</b>	<b>0</b>	<b>0</b>	<b>0</b>	<b>0</b>	<b>0</b>	<b>0</b>	
<i>Din total capitol:</i>									
Transferuri din bugetele consiliilor județene pentru finanțarea centrelor de zi pentru protecția copilului	56.02.06	0	0	0	0	0	0	0	
Transferuri din bugetele locale pentru institutiile de asistență socială pentru persoanele cu handicap	56.02.07	0	0	0	0	0	0	0	
Transferuri din bugetele locale către bugetul fondului de asigurări sociale de sănătate	56.02.09	0	0	0	0	0	0	0	
<b>Partea a II-a APARARE, ORDINE PUBLICA ȘI SIGURANȚA NAȚIONALĂ (cod 60.02+61.02)</b>	<b>59.02</b>	<b>0</b>	<b>40.652.000</b>	<b>46.780.000</b>	<b>46.011.612</b>	<b>46.011.612</b>	<b>41.240.327</b>	<b>4.771.285</b>	
<i>Din total capitol:</i>									
Aparare (cod 60.02.02)	60.02	0	400.000	400.000	400.000	400.000	334.351	65.649	
<i>Din total capitol:</i>									
Aparare națională	60.02.02	0	400.000	400.000	400.000	400.000	334.351	65.649	
<b>Ordine publică și siguranța națională (cod 61.02.03+61.02.05+61.02.50)</b>	<b>61.02</b>	<b>0</b>	<b>40.252.000</b>	<b>46.380.000</b>	<b>45.611.612</b>	<b>45.611.612</b>	<b>40.905.976</b>	<b>4.705.636</b>	
<i>Din total capitol:</i>									
Ordine publică (cod 61.02.03.04)	61.02.03	0	40.152.000	40.832.000	40.063.612	40.063.612	36.625.151	3.438.461	
Politiile comunitare	61.02.03.04	0	40.152.000	40.832.000	40.063.612	40.063.612	36.625.151	3.438.461	
Protecție civilă și protecția contra incendiilor (protecție civilă nominalizată)	61.02.05	0	100.000	5.548.000	5.548.000	5.548.000	4.280.825	1.267.175	
Alte chebluții în domeniul ordinii publice și siguranței naționale	61.02.50	0	0	0	0	0	0	0	
<b>Partea a III-a CHELTUIELI SOCIALE-CULTURALE (cod 65.02+66.02+67.02+68.02)</b>	<b>65.02</b>	<b>261.829.000</b>	<b>453.160.000</b>	<b>580.952.000</b>	<b>559.419.252</b>	<b>540.672.437</b>	<b>499.376.643</b>	<b>41.295.794</b>	
<i>Din total capitol:</i>									
Invatamant (cod 65.02.03 la 65.02.05+65.02.07+65.02.11+65.02.12+65.02.50)	65.02	0	133.906.000	171.741.000	171.382.024	171.382.024	136.162.312	35.219.712	



**DENUMIREA INDICATORILOR**

DENUMIREA INDICATORILOR	Cod indicator	Credite de angajament	Credite			Angajamente bugetare	Angajamente legale	Plati efectuate	Angajamente legale de platit
			aprobate la finele perioadei de raportare	trimestriale cumulate					
	B	1	2	3	4	5	6	7=5-6	
Invatamant prescolar si primar (cod 65.02.03.01+65.02.03.02)	65.02.03	0	54 296 000	72 106 000	71 750 320	71 750 320	51 861 156	19 889 164	
Invatamant prescolar	65.02.03.01	0	29 116 000	40 154 000	40 025 525	40 025 525	31 229 595	8 795 930	
Invatamant primar	65.02.03.02	0	25 180 000	31 952 000	31 724 795	31 724 795	20 631 561	11 093 234	
Invatamant secundar (cod 65.02.04.01 la 65.02.04.03)	65.02.04	0	39 224 000	61 184 568	61 181 272	61 181 272	50 457 140	10 724 132	
Invatamant secundar inferior	65.02.04.01	0	22 539 000	35 136 568	35 133 272	35 133 272	28 772 123	6 361 149	
Invatamant secundar superior	65.02.04.02	0	16 685 000	26 048 000	26 048 000	26 048 000	21 685 017	4 362 983	
Invatamant profesional	65.02.04.03	0	0	0	0	0	0	0	
Invatamant postliceal	65.02.05	0	56 000	87 432	87 432	87 432	71 498	15 934	
Invatamant nedefinitiv prin nivel (cod 65.02.07.04)	65.02.07	0	1 926 000	4 287 000	4 287 000	4 287 000	3 091 743	1 195 257	
Invatamant special	65.02.07.04	0	1 926 000	4 287 000	4 287 000	4 287 000	3 091 743	1 195 257	
Servicii auxiliare pentru educatie (cod 65.02.11.03+65.02.11.30)	65.02.11	0	0	0	0	0	0	0	
Internate si cantine pentru elevi	65.02.11.03	0	0	0	0	0	0	0	
Alte servicii auxiliare	65.02.11.30	0	0	0	0	0	0	0	
Servicii educationale complementare (cod 65.02.12.01)	65.02.12	0	15 404 000	10 348 000	10 348 000	10 348 000	8 914 629	1 433 371	
Scoala dupa scoala	65.02.12.01	0	15 404 000	10 348 000	10 348 000	10 348 000	8 914 629	1 433 371	
Alte cheltuieli in domeniul invatamantului	65.02.50	0	23 000 000	23 728 000	23 728 000	23 728 000	21 766 146	1 961 854	
<b>Sanatare (cod 66.02.06+66.02.08+66.02.50)</b>	<b>66.02</b>	<b>0</b>	<b>0</b>	<b>0</b>	<b>0</b>	<b>0</b>	<b>0</b>	<b>0</b>	
<i>Din total capitol:</i>									
Servicii medicale in unitati sanitare cu paturi (cod 66.02.06.01+66.02.06.03)	66.02.06	0	0	0	0	0	0	0	
Spitale generale	66.02.06.01	0	0	0	0	0	0	0	
Unitati medico-sociale	66.02.06.03	0	0	0	0	0	0	0	
Servicii de sanatate publica	66.02.08	0	0	0	0	0	0	0	
Alte cheltuieli in domeniul sanatatii (cod 66.02.50.50)	66.02.50	0	0	0	0	0	0	0	
Alte institutii si actiuni sanitare	66.02.50.50	0	0	0	0	0	0	0	
<b>Cultura, recreere si religie (cod 67.02.03+67.02.05+67.02.06+67.02.50)</b>	<b>67.02</b>	<b>0</b>	<b>97 631 000</b>	<b>133 298 000</b>	<b>112 400 366</b>	<b>112 400 366</b>	<b>107 046 985</b>	<b>5 353 381</b>	
<i>Din total capitol:</i>									
Servicii culturale (cod 67.02.03.02 la 67.02.03.08+67.02.03.12+67.02.03.30)	67.02.03	0	0	0	0	0	0	0	
Biblioteci publice comunale, orasenesi, municipale	67.02.03.02	0	0	0	0	0	0	0	
Muzee	67.02.03.03	0	0	0	0	0	0	0	
Institutii publice de spectacole si concerte	67.02.03.04	0	0	0	0	0	0	0	
Socii populare de arta si meserii	67.02.03.05	0	0	0	0	0	0	0	
Case de cultura	67.02.03.06	0	0	0	0	0	0	0	
Carnite culturale	67.02.03.07	0	0	0	0	0	0	0	
Centre pentru conservarea si promovarea culturii traditionale	67.02.03.08	0	0	0	0	0	0	0	
Consolidarea si restaurarea monumentelor istorice	67.02.03.12	0	0	0	0	0	0	0	
Alte servicii culturale	67.02.03.30	0	0	0	0	0	0	0	
Servicii recreative si sportive (cod 67.02.05.01 la 67.02.05.03)	67.02.05	0	86 801 000	122 357 000	101 459 366	101 459 366	97 022 280	4 437 086	
Sport	67.02.05.01	0	0	0	0	0	0	0	
Tineret	67.02.05.02	0	0	0	0	0	0	0	
Intretinere gradini publice, parcuri, zone verzi, baze sportive si de agrement	67.02.05.03	0	86 801 000	122 357 000	101 459 366	101 459 366	97 022 280	4 437 086	
Servicii religioase	67.02.06	0	1 500 000	1 700 000	1 700 000	1 700 000	1 700 000	0	
Alte servicii in domeniul culturii, recreerii si religiei	67.02.50	0	9 330 000	9 241 000	9 241 000	9 241 000	8 324 705	916 295	

**DENUMIREA INDICATORILOR**

DENUMIREA INDICATORILOR	Cod indicator	Credite de angajament	Credite						Angajamente efectuate	Angajamente legale de platit
			aprobate la finele perioadei de raportare	trimestriale cumulate	Angajamente bugetare	Angajamente legale	Plati efectuate			
	B	1	2	3	4	5	6	7=5-6		
<b>Asigurari si asistenta sociala</b>	<b>68.02</b>	<b>261 829 000</b>	<b>221 623 000</b>	<b>275 913 000</b>	<b>275 636 862</b>	<b>256 890 047</b>	<b>256 167 346</b>	<b>7=5-6 722 701</b>		
<i>Din total capitol:</i>										
Asistenta acordata persoanelor in varsta	68.02.04	16 792 000	13 041 000	16 587 000	16 587 000	15 774 288	15 465 850	308 428		
Asistenta sociala in caz de boli si invaliditati (cod 68.02.05.02)	68.02.05	79 459 000	69 419 000	85 119 000	85 157 099	82 103 990	82 103 990	0		
Asistenta sociala in caz de invaliditate	68.02.05.02	79 459 000	69 419 000	85 119 000	85 157 099	82 103 990	82 103 990	0		
Asistenta sociala pentru familie si copii	68.02.06	35 788 000	33 063 000	36 155 000	36 155 000	35 030 957	34 897 479	133 118		
Ajutoare pentru locuinte	68.02.10	0	0	0	0	0	0	0		
Crese	68.02.11	37 520 000	25 585 000	36 561 000	36 561 000	26 429 153	26 268 443	160 710		
Unitati de asistenta medico-sociala	68.02.12	0	11 142 000	9 982 000	9 937 000	9 295 651	9 259 910	35 741		
Prevenirea excluderii sociale (cod 68.02.15.01+68.02.15.02)	68.02.15	3 100 000	2 600 000	3 100 000	3 100 000	2 822 553	2 822 553	0		
Ajutoare sociale	68.02.15.01	3 100 000	2 600 000	3 100 000	3 100 000	2 822 553	2 822 553	0		
Canthine de ajutor social	68.02.15.02	0	0	0	0	0	0	0		
Alte cheltuieli in domeniul asigurarilor si asistentei sociale	68.02.50	89 170 000	66 773 000	88 409 000	88 139 763	85 493 815	85 349 111	84 704		
<b>Partea a IV-a SERVICII SI DEZVOLTARE PUBLICA, LOCUINTE, MEDIU SI APE</b> (cod 70.02+74.02)	<b>69.02</b>	<b>0</b>	<b>357 204 000</b>	<b>309 658 000</b>	<b>308 929 963</b>	<b>308 929 963</b>	<b>250 586 969</b>	<b>58 342 994</b>		
<b>Locuinte, servicii si dezvoltare publica (cod 70.02.03+70.02.05 la 70.02.07+70.02.50)</b>	<b>70.02</b>	<b>0</b>	<b>275 044 000</b>	<b>221 933 000</b>	<b>221 365 514</b>	<b>221 365 514</b>	<b>163 182 520</b>	<b>58 182 994</b>		
<i>Din total capitol:</i>										
Locuinte (cod 70.02.03.01+70.02.03.30)	70.02.03	0	190 513 000	136 813 000	136 558 312	136 558 312	79 052 098	57 506 214		
Dezvoltarea sistemului de locuinte	70.02.03.01	0	9 013 000	8 013 000	8 013 000	8 013 000	6 837 279	1 175 721		
Alte cheltuieli in domeniul locuintelor	70.02.03.30	0	181 500 000	128 800 000	128 545 312	128 545 312	72 214 819	56 330 493		
Alimentare cu apa si amenajari hidrotehnice (cod 70.02.05.01+70.02.05.02)	70.02.05	0	60 000	60 000	60 000	60 000	1 727	58 273		
Alimentare cu apa	70.02.05.01	0	60 000	60 000	60 000	60 000	1 727	58 273		
Amenajari hidrotehnice	70.02.05.02	0	0	0	0	0	0	0		
Iluminat public si electrificari rurale	70.02.06	0	0	0	0	0	0	0		
Alimentare cu gaze naturale in localitati	70.02.07	0	0	0	0	0	0	0		
Alte servicii in domeniul locuintelor, serviciilor si dezvoltarii comunale	70.02.50	0	84 471 000	85 060 000	84 747 202	84 747 202	84 128 695	618 507		
<b>Protectia mediului (cod 74.02.03+74.02.05+74.02.06)</b>	<b>74.02</b>	<b>0</b>	<b>82 160 000</b>	<b>87 725 000</b>	<b>87 564 449</b>	<b>87 564 449</b>	<b>87 404 449</b>	<b>160 000</b>		
<i>Din total capitol:</i>										
Reducerea si controlul poluarii	74.02.03	0	0	0	0	0	0	0		
Salubritate si gestiunea deeurilor (cod 74.02.05.01+74.02.05.02)	74.02.05	0	82 150 000	87 715 000	87 554 449	87 554 449	87 404 449	150 000		
Salubritate	74.02.05.01	0	82 000 000	87 565 000	87 404 449	87 404 449	87 404 449	0		
Colectarea, tratarea si distrugerea deeurilor	74.02.05.02	0	150 000	150 000	150 000	150 000	0	150 000		
Canalizarea si tratarea apelor reziduale	74.02.06	0	10 000	10 000	10 000	10 000	0	10 000		
<b>Partea a V-a ACTIVITATI ECONOMICE (cod 80.02+81.02+83.02+84.02+87.02)</b>	<b>79.02</b>	<b>0</b>	<b>85 006 000</b>	<b>83 981 000</b>	<b>77 740 527</b>	<b>77 740 527</b>	<b>67 535 505</b>	<b>10 205 022</b>		
<b>Actiuni generale economice, comerciale si de munca (cod 80.02.01)</b>	<b>80.02</b>	<b>0</b>	<b>0</b>	<b>0</b>	<b>0</b>	<b>0</b>	<b>0</b>	<b>0</b>		
<i>Din total capitol:</i>										
Actiuni generale economice si comerciale (cod 80.02.01.06+80.02.01.09+80.02.01.10+80.02.01.30)	80.02.01	0	0	0	0	0	0	0		
Prevenire si combatere inundațiilor și șcheuri	80.02.01.06	0	0	0	0	0	0	0		
Stimulare întreprinderi mici și mijlocii	80.02.01.09	0	0	0	0	0	0	0		
Programe de dezvoltare regionala si sociala	80.02.01.10	0	0	0	0	0	0	0		
Alte cheltuieli pentru actiuni generale economice si comerciale	80.02.01.30	0	0	0	0	0	0	0		

DENUMIREA INDICATORILOR

Denumirea indicatorilor	Cod indicator	Credite de angajament	Cruce			Angajamente bugetare	Angajamente legale	Plati efectuate	Angajamente legale de plati
			aprobate la finele perioadelor de raportare						
			1	2	3				
<b>A</b>									
Combustibili si energie (cod 81.02.06+81.02.07+81.02.50)	81.02	0	0	0	0	0	0	0	7=5-6
<i>Din total capital:</i>									
Energie termica	81.02.05	0	0	0	0	0	0	0	0
Alti combustibili	81.02.07	0	0	0	0	0	0	0	0
Alte cheltuieli privind combustibilii si energia	81.02.50	0	0	0	0	0	0	0	0
Agricultura, silvicultura, piscicultura si vanatoare (cod 83.02.03)	83.02	0	0	0	0	0	0	0	0
<i>Din total capital:</i>									
Agricultura (cod 83.02.03+83.02.03.07+83.02.03.30)	83.02.03	0	0	0	0	0	0	0	0
Protecia plantelor si carantina fitosanitara	83.02.03.03	0	0	0	0	0	0	0	0
Camere agricole	83.02.03.07	0	0	0	0	0	0	0	0
Alte cheltuieli in domeniul agriculturii	83.02.03.30	0	0	0	0	0	0	0	0
Transporturi (cod 84.02.03+84.02.06+84.02.50)	84.02	0	85.006.000	83.981.000	77.740.527	77.740.527	67.535.505	10.205.022	0
<i>Din total capital:</i>									
Transport rutier (cod 84.02.03.01 la 84.02.03.03)	84.02.03	0	85.006.000	83.981.000	77.740.527	77.740.527	67.535.505	10.205.022	0
Drumuri si poduri	84.02.03.01	0	0	0	0	0	0	0	0
Transport in comun	84.02.03.02	0	0	0	0	0	0	0	0
Strazi	84.02.03.03	0	85.006.000	83.981.000	77.740.527	77.740.527	67.535.505	10.205.022	0
Transport aerian (cod 84.02.06.02)	84.02.06	0	0	0	0	0	0	0	0
Aviata civila	84.02.06.02	0	0	0	0	0	0	0	0
Alte cheltuieli in domeniul transporturilor	84.02.50	0	0	0	0	0	0	0	0
Alte actiuni economice (cod 87.02.01+87.02.03 la 87.02.05+87.02.50)	87.02	0	0	0	0	0	0	0	0
<i>Din total capital:</i>									
Fondul Roman de Dezvoltare Sociala	87.02.01	0	0	0	0	0	0	0	0
Zone libere	87.02.03	0	0	0	0	0	0	0	0
Turism	87.02.04	0	0	0	0	0	0	0	0
Proiecte de dezvoltare multifunctionale	87.02.05	0	0	0	0	0	0	0	0
Alte actiuni economice	87.02.50	0	0	0	0	0	0	0	0
<b>VIL REZERVE, EXCEDENT / DEFICIT</b>									
REZERVE	96.02		-44.983.000	159	193.803.612	-822.076.013	35.215.837	884.513.020	0
EXCEDENT (+) (cod 00.01.49.02)	97.02		0	0	0	0	0	0	0
DEFICIT (-) (49.02-cod 00.01)	98.02		-44.983.000	159	193.803.612	-822.076.013	35.215.837	884.513.020	0
	99.02		0	0	0	0	0	0	0
<b>BUCLETUL LOCAL PE SECTIUNI DETALIAT LA CHELTUIELI PE CAPITOLE SI PARAGRAFE DE ANUL 2018</b>									
<b>CHELTUIELILE SECTIUNII DE FUNCTIONARE (cod 50.02+59.02+63.02+69.02+79.02)</b>	49.02	247.448.000	772.508.000	932.842.000	902.960.655	894.589.055	842.341.758	52.247.297	
<b>Partea I-a SERVICII PUBLICE GENERALE (cod 51.02+54.02+55.02+56.02)</b>									
<b>Autoritati publice si actiuni externe (cod 51.02.01)</b>	51.02	0	125.075.000	161.903.000	159.607.809	159.607.809	136.889.415	22.718.394	
<i>Din total capital:</i>									
Autoritati executive si legislative (cod 51.02.01.03)	51.02.01	0	81.785.000	119.723.000	117.461.809	117.461.809	98.784.333	18.677.476	
Autoritati executive	51.02.01.03	0	81.785.000	119.723.000	117.461.809	117.461.809	98.784.333	18.677.476	

**DENUMIREA INDICATORILOR**

DENUMIREA INDICATORILOR	Cod indicator	Credite de angajament	Cronologie					Plati efectuate	Angajamente legale de platit
			aprobate la finele perioadei de raportare	trimestriale cumulate	Angajamente bugetare	Angajamente legale			
	B	1	2	3	4	5	6	7=5-6	
<b>Alte servicii publice generale (cod 54.02.05 la 54.02.07+54.02.10+54.02.50)</b>	<b>54.02</b>	0	11 420 000	10 540 000	10 540 000	10 540 000	8 715 272	1 824 728	
<i>Din total capital:</i>									
Fond de rezerva bugetara la dispozitia autoritatilor locale	54.02.05		500 000	0		0	0	0	
Fond pentru garantarea imprumurilor externe, contractate/garantate de stat	54.02.06							0	
Fond pentru garantarea imprumurilor externe, contractate/garantate de administratiile publice locale	54.02.07							0	
Servicii publice comunitare de evidenta a persoanelor	54.02.10		7 620 000	8 120 000	8 120 000	8 120 000	7 133 796	986 204	
Alte servicii publice generale	54.02.50		3 300 000	2 420 000	2 420 000	2 420 000	1 581 476	838 524	
<b>Tranzactii privind datoria publica si imprumuturi</b>	<b>55.02</b>		31 870 000	31 640 000	31 606 000	31 606 000	29 389 810	2 216 190	
<b>Tranzactii cu caracter general intre diferite nivele ale administratiei</b>	<b>56.02</b>	0	0	0	0	0	0	0	
<i>Din total capital:</i>									
Tranzactii din bugetele consiliilor județene pentru finantarea centrelor de zi pentru protectia copilului	56.02.06							0	
Tranzactii din bugetele locale pentru institutiile de asistenta sociala pentru persoanele cu handicap	56.02.07							0	
Tranzactii din bugetele locale către bugetul fondului de asigurări sociale de sănătate	56.02.09							0	
<b>Putea a II-a-APARARE ORDINE PUBLICA SI SIGURANTA NATIONALA (cod 60.02+61.02)</b>	<b>59.02</b>	0	40 652 000	46 780 000	46 011 612	46 011 612	41 240 327	4 771 285	
<i>Din total capital:</i>									
Aparare (cod 60.02.02)	60.02	0	400 000	400 000	400 000	400 000	334 351	65 649	
<i>Din total capital:</i>									
Aparare nationala	60.02.02		400 000	400 000	400 000	400 000	334 351	65 649	
<b>Ordine publica si siguranta nationala (cod 61.02.03+61.02.05+61.02.50)</b>	<b>61.02</b>	0	40 252 000	46 380 000	45 611 612	45 611 612	40 905 976	4 705 636	
<i>Din total capital:</i>									
Ordine publica (cod 61.02.03.04)	61.02.03	0	40 152 000	40 832 000	40 063 612	40 063 612	36 625 151	3 438 461	
Politie comunitara	61.02.03.04		40 152 000	40 832 000	40 063 612	40 063 612	36 625 151	3 438 461	
Protectie civila si protectia contra incendiilor (protectie civila nonmilitara)	61.02.05		100 000	5 548 000	5 548 000	5 548 000	4 280 825	1 267 175	
Alte cheltuieli in domeniul ordinii publice si sigurantei nationale	61.02.50							0	
<b>Putea a III-a-CHELTUIELI SOCIAL-CULTURALE (cod 65.02+66.02+67.02+68.02)</b>	<b>65.02</b>	247 448 000	402 030 000	514 932 000	494 075 420	485 703 820	461 478 509	24 225 311	
<i>Din total capital:</i>									
Invatamant (cod 65.02.03 la 65.02.05+65.02.07+65.02.11+65.02.12+65.02.50)	65.02	0	107 287 000	136 403 000	136 172 499	136 172 499	113 716 004	22 456 495	
<i>Din total capital:</i>									
Invatamant prescolar si primar (cod 65.02.03.01+65.02.03.02)	65.02.03	0	31 272 000	43 797 000	43 569 795	43 569 795	33 570 741	9 999 054	
Invatamant prescolar	65.02.03.01		11 885 000	21 823 000	21 823 000	21 823 000	17 478 748	4 344 252	
Invatamant primar	65.02.03.02		19 387 000	21 974 000	21 746 795	21 746 795	16 091 993	5 654 802	
Invatamant secundar (cod 65.02.04.01 la 65.02.04.03)	65.02.04	0	35 637 000	54 381 568	54 378 272	54 378 272	46 506 167	7 872 105	
Invatamant secundar inferior	65.02.04.01		20 797 000	31 658 568	31 655 272	31 655 272	26 420 530	5 234 742	
Invatamant secundar superior	65.02.04.02		14 840 000	22 723 000	22 723 000	22 723 000	20 085 637	2 637 363	
Invatamant profesional	65.02.04.03				0	0		0	
Invatamant postliceal	65.02.05		56 000	87 432	87 432	87 432	71 498	15 934	
Invatamant nedefinitiv prin nivel (cod 65.02.07.04)	65.02.07	0	1 918 000	4 061 000	4 061 000	4 061 000	2 886 823	1 174 177	
Invatamant special	65.02.07.04		1 918 000	4 061 000	4 061 000	4 061 000	2 886 823	1 174 177	
Servicii auxiliare pentru educatie (cod 65.02.11.03+65.02.11.30)	65.02.11	0	0	0	0	0	0	0	
Internate si cantine pentru elevi	65.02.11.03							0	
Alte servicii auxiliare	65.02.11.30							0	

**DENUMIREA INDICATORILOR**

DENUMIREA INDICATORILOR	Cod indicator	Credite de angajament	Cruce						Angajamente legale de platit
			aprobate la finele perioadei de raportare	trimestriale cumulate	Angajamente bugetare	Angajamente legale	Plati efectuate		
		1	2	3	4	5	6	7=5-6	
Servicii educationale complementare (cod 65.02.12.01)	65.02.12	0	15 404 000	10 348 000	10 348 000	10 348 000	8 914 629	1 433 371	
Scoala dupa scoala	65.02.12.01		15 404 000	10 348 000	10 348 000	10 348 000	8 914 629	1 433 371	
Alte cheltuieli în domeniul învățământului	65.02.50		23 000 000	23 728 000		23 728 000	21 766 146	1 961 854	
<b>Sanatare (cod 66.02.06+66.02.03+66.02.50)</b>	<b>66.02</b>	<b>0</b>	<b>0</b>	<b>0</b>	<b>0</b>	<b>0</b>	<b>0</b>	<b>0</b>	
<i>Din total capitol:</i>									
Servicii medicale în unitati sanitare cu paturi (cod 66.02.06.01+66.02.06.03)	66.02.06	0	0	0	0	0	0	0	
Spitale generale	66.02.06.01								
Unități medico-sociale	66.02.06.03								
Servicii de sanatate publica	66.02.08								
Alte cheltuieli în domeniul sanatatii (cod 66.02.50.50)	66.02.50	0	0	0	0	0	0	0	
Alte institutii si actiuni sanitare	66.02.50.50								
<b>Cultura, recreere si religie (cod 67.02.03+67.02.05+67.02.06+67.02.50)</b>	<b>67.02</b>	<b>0</b>	<b>77 441 000</b>	<b>116 227 000</b>	<b>95 877 059</b>	<b>95 877 059</b>	<b>94 830 944</b>	<b>1 046 115</b>	
<i>Din total capitol:</i>									
Servicii culturale (cod 67.02.03.02 la 67.02.03.08+67.02.03.12+67.02.03.30)	67.02.03	0	0	0	0	0	0	0	
Bibliotecii publice comunale, orasesti, municipale	67.02.03.02								
Muzee	67.02.03.03								
Instituti publice de spectacole si concerte	67.02.03.04								
Socii populari de arta si meserii	67.02.03.05								
Case de cultura	67.02.03.06								
Centre culturale	67.02.03.07								
Centre pentru conservarea si promovarea culturii traditionale	67.02.03.08								
Consolidarea si restaurarea monumentelor istorice	67.02.03.12								
Alte servicii culturale	67.02.03.30								
Servicii recreative si sportive (cod 67.02.05.01 la 67.02.05.03)	67.02.05	0	66 611 000	105 286 000	84 936 059	84 936 059	84 806 259	129 820	
Sport	67.02.05.01			0				0	
Tineret	67.02.05.02							0	
Întreținere grădini publice, parcuri, zone verzi, baze sportive și de agrement	67.02.05.03		66 611 000	105 286 000	84 936 059	84 936 059	84 806 259	129 820	
Servicii religioase	67.02.06		1 500 000	1 700 000	1 700 000	1 700 000	1 700 000	0	
Alte servicii în domeniile culturii, recreerii și religiei	67.02.50		9 330 000	9 241 000	9 241 000	9 241 000	8 324 705	916 295	
<b>Asigurari și asistența socială</b>	<b>68.02</b>	<b>247 448 000</b>	<b>217 302 000</b>	<b>262 302 000</b>	<b>262 025 862</b>	<b>253 654 262</b>	<b>252 931 561</b>	<b>722 701</b>	
<i>Din total capitol:</i>									
Asistența acordată persoanelor în vârstă	68.02.04	16 569 000	12 818 000	16 569 000	16 569 000	15 769 528	15 461 100	308 428	
Asistența socială în caz de boli și invaliziții (cod 68.02.05.02)	68.02.05	79 459 000	69 419 000	85 119 000	85 157 099	82 103 990	82 103 990	0	
Asistența socială în caz de invaliziitate	68.02.05.02	79 459 000	69 419 000	85 119 000	85 157 099	82 103 990	82 103 990	0	
Asistența socială pentru familie și copii	68.02.06	34 369 000	31 644 000	34 949 000	34 949 000	34 180 041	34 046 923	133 118	
Ajutoare pentru locuințe	68.02.10							0	
Creșe	68.02.11	26 783 000	24 048 000	26 503 000	26 503 000	25 724 955	25 564 245	160 710	
Unități de asistență medico-socială	68.02.12	0	10 702 000	9 542 000	9 497 000	8 859 908	8 824 167	35 741	
Prevenirea excluderii sociale (cod 68.02.15.01+68.02.15.02)	68.02.15	3 100 000	2 600 000	3 100 000	3 100 000	2 822 553	2 822 553	0	
Ajutor social	68.02.15.01	3 100 000	2 600 000	3 100 000	3 100 000	2 822 553	2 822 553	0	
Carțină de ajutor social	68.02.15.02							0	
Alte cheltuieli în domeniul asigurărilor și asistenței sociale	68.02.50	87 168 000	66 071 000	86 520 000	86 250 763	84 193 287	84 108 583	84 704	





DENUMIREA INDICATORILOR

DENUMIREA INDICATORILOR	Cod indicator	Credite de angajament	Credite				Angajamente efectuate	Angajamente legale de platit	
			aprobatate la finele perioadei de raportare	trimestriale cumulate	Angajamente bugetare	Angajamente legale			
	A	B	1	2	3	4	5	6	7-5-6
Ordine publica si siguranta nationala (cod 61.02.03+61.02.05+61.02.50)	61.02	0	0	0	0	0	0	0	0
<i>Din total capitol:</i>									
Ordine publica (cod 61.02.03.04)	61.02.03	0	0	0	0	0	0	0	0
Politie comunitara	61.02.03.04	0	0	0	0	0	0	0	0
Protectie civila si protectia contra incendiilor (protectie civila nonmilitara)	61.02.05	0	0	0	0	0	0	0	0
Alte cheltuieli in domeniul ordinii publice si sigurantei nationale	61.02.50	0	0	0	0	0	0	0	0
<b>Partea a III-a- CHELTUIELI SOCIALE-CULTURALE (cod 65.02+66.02+67.02+68.02)</b>	<b>63.02</b>	<b>14 381 000</b>	<b>51 130 000</b>	<b>66 020 000</b>	<b>65 343 832</b>	<b>54 968 617</b>	<b>37 898 134</b>	<b>17 070 483</b>	
<b>Invatamant (cod 65.02.03 la 65.02.05+65.02.07+65.02.11+65.02.50)</b>	<b>65.02</b>	<b>0</b>	<b>26 619 000</b>	<b>35 338 000</b>	<b>35 209 525</b>	<b>35 209 525</b>	<b>22 446 308</b>	<b>12 763 217</b>	
<i>Din total capitol:</i>									
Invatamant prescolar si primar (cod 65.02.03.01+65.02.03.02)	65.02.03	0	23 024 000	28 309 000	28 180 525	28 180 525	18 290 415	9 890 110	
Invatamant prescolar	65.02.03.01	0	17 231 000	18 331 000	18 202 525	18 202 525	13 750 847	4 451 678	
Invatamant primar	65.02.03.02	0	5 793 000	9 978 000	9 978 000	9 978 000	4 539 568	5 438 432	
Invatamant secundar (cod 65.02.04.01 la 65.02.04.03)	65.02.04	0	3 587 000	6 803 000	6 803 000	6 803 000	3 950 973	2 852 027	
Invatamant secundar inferior	65.02.04.01	0	1 742 000	3 478 000	3 478 000	3 478 000	2 351 593	1 126 407	
Invatamant secundar superior	65.02.04.02	0	1 845 000	3 325 000	3 325 000	3 325 000	1 599 380	1 725 620	
Invatamant profesional	65.02.04.03	0	0	0	0	0	0	0	
Invatamant nedefinitiv prin nivel (cod 65.02.07.04)	65.02.07	0	8 000	226 000	226 000	226 000	204 920	21 080	
Invatamant special	65.02.07.04	0	8 000	226 000	226 000	226 000	204 920	21 080	
Servicii auxiliare pentru educatie (cod 65.02.11.03+65.02.11.30)	65.02.11	0	0	0	0	0	0	0	
Internate si cantine pentru elevi	65.02.11.03	0	0	0	0	0	0	0	
Alte servicii auxiliare	65.02.11.30	0	0	0	0	0	0	0	
Alte cheltuieli in domeniul invatamantului	65.02.50	0	0	0	0	0	0	0	
<b>Sanatare (cod 66.02.06+66.02.08+66.02.50)</b>	<b>66.02</b>	<b>0</b>	<b>0</b>	<b>0</b>	<b>0</b>	<b>0</b>	<b>0</b>	<b>0</b>	
<i>Din total capitol:</i>									
Servicii medicale in unitati sanitare cu paturi (cod 66.02.06.01+66.02.06.03)	66.02.06	0	0	0	0	0	0	0	
Spiitale generale	66.02.06.01	0	0	0	0	0	0	0	
Unități medico-sociale	66.02.06.03	0	0	0	0	0	0	0	
Servicii de sanatate publica	66.02.08	0	0	0	0	0	0	0	
Alte cheltuieli in domeniul sanataii (cod 66.02.50.50)	66.02.50	0	0	0	0	0	0	0	
Alte institutii si actiuni sanitare	66.02.50.50	0	0	0	0	0	0	0	
<b>Cultura, recreere si religie (cod 67.02.03+67.02.05+67.02.06+67.02.50)</b>	<b>67.02</b>	<b>0</b>	<b>20 190 000</b>	<b>17 071 000</b>	<b>16 523 307</b>	<b>16 523 307</b>	<b>12 216 041</b>	<b>4 307 266</b>	
<i>Din total capitol:</i>									
Servicii culturale (cod 67.02.03.02 la 67.02.03.08+67.02.03.12+67.02.03.30)	67.02.03	0	0	0	0	0	0	0	
Bibliotecii publice comunale, orasenesi, municipale	67.02.03.02	0	0	0	0	0	0	0	
Muzee	67.02.03.03	0	0	0	0	0	0	0	
Institutii publice de spectacole si concerte	67.02.03.04	0	0	0	0	0	0	0	
Scoli populare de arta si meserii	67.02.03.05	0	0	0	0	0	0	0	
Casa de cultura	67.02.03.06	0	0	0	0	0	0	0	
Camine culturale	67.02.03.07	0	0	0	0	0	0	0	
Centre pentru conservarea si promovarea culturii traditionale	67.02.03.08	0	0	0	0	0	0	0	
Consolidarea si restaurarea monumentelor istorice	67.02.03.12	0	0	0	0	0	0	0	



**DENUMIREA INDICATORILOR**

DENUMIREA INDICATORILOR	Cod indicator	Credite de angajament	Credite						Angajamente legale de platit
			aprobate la finele perioadei de raportare	trimestriale cumulate	Angajamente bugetare	Angajamente legale	Plati efectuate		
		1	2	3	4	5	6	7=5-6	
Alte servicii culturale	67.02.03.30								
Servicii recreative si sportive (cod 67.02.05.01 la 67.02.05.03)	67.02.05	0	20 190 000	17 071 000	16 523 307	16 523 307	12 216 041	4 307 265	
Sport	67.02.05.01							0	
Tineret	67.02.05.02							0	
Servicii religioase	67.02.05.03		20 190 000	17 071 000	16 523 307	16 523 307	12 216 041	4 307 265	
Alte servicii în domeniile culturii, recreerii si religiei	67.02.06				0	0		0	
	67.02.50							0	
<b>Asigurari si asistenta sociala</b>	<b>68.02</b>	<b>14 381 000</b>	<b>4 321 000</b>	<b>13 611 000</b>	<b>13 611 000</b>	<b>3 235 785</b>	<b>3 235 785</b>	<b>0</b>	
<i>Din total capitol:</i>									
Asistenta acordata persoanelor în varsta	68.02.04	223 000	223 000	18 000	18 000	4 760	4 760	0	
Asistenta sociala în caz de boli si invaliditati (cod 68.02.05.02)	68.02.05	0	0	0	0	0	0	0	
Asistenta sociala în caz de invaliditate	68.02.05.02								
Asistenta sociala pentru familie si copii	68.02.06	1 419 000	1 419 000	1 206 000	1 206 000	850 556	850 556	0	
Ajutoare pentru locuinte	68.02.10							0	
Crese	68.02.11	10 737 000	1 537 000	10 038 000	10 038 000	704 198	704 198	0	
Unitati de asistentă medico-sociala	68.02.12	0	440 000	440 000	440 000	435 743	435 743	0	
Prevenirea excluderii sociale (cod 68.02.15.01+68.02.15.02)	68.02.15	0	0	0	0	0	0	0	
Ajutor social	68.02.15.01							0	
Carantine de ajutor social	68.02.15.02							0	
Alte cheltuieli în domeniul asigurarii si asistentei sociale	68.02.50	2 002 000	702 000	1 889 000	1 889 000	1 240 528	1 240 528	0	
<b>Partea a IV-a SERVICII SI DEZVOLTARE PUBLICA, LOCUINTE, MEDIU SI APE</b>	<b>69.02</b>	<b>0</b>	<b>191 473 000</b>	<b>137 671 000</b>	<b>137 415 720</b>	<b>137 415 720</b>	<b>79 605 033</b>	<b>57 810 687</b>	
<i>Din total capitol:</i>	<b>70.02</b>	<b>0</b>	<b>191 313 000</b>	<b>137 511 000</b>	<b>137 255 720</b>	<b>137 255 720</b>	<b>79 605 033</b>	<b>57 650 687</b>	
Locuinte (cod 70.02.03.01+70.02.03.30)	70.02.03	0	190 513 000	136 813 000	136 558 312	136 558 312	79 052 098	57 506 214	
Dezvoltarea sistemului de locuinte	70.02.03.01		9 013 000	8 013 000	8 013 000	8 013 000	6 837 279	1 175 721	
Alte cheltuieli în domeniul locuintelor	70.02.03.30		181 500 000	128 800 000	128 545 312	128 545 312	72 214 819	56 330 493	
Alimentare cu apa si amenajari hidrotehnice (cod 70.02.05.01+70.02.05.02)	70.02.05	0	60 000	60 000	60 000	60 000	1 727	58 273	
Alimentare cu apa	70.02.05.01		60 000	60 000	60 000	60 000	1 727	58 273	
Amenajari hidrotehnice	70.02.05.02							0	
Iluminat public si electrificari rurale	70.02.06				0	0	0	0	
Alimentare cu gaze naturale în localitati	70.02.07							0	
Alte servicii în domeniile locuintelor, serviciilor si dezvoltarii comunale	70.02.50		740 000	638 000	637 408	637 408	551 208	86 200	
<b>Protectia mediului (cod 74.02.03+74.02.05+74.02.06)</b>	<b>74.02</b>	<b>0</b>	<b>160 000</b>	<b>160 000</b>	<b>160 000</b>	<b>160 000</b>	<b>0</b>	<b>160 000</b>	
<i>Din total capitol:</i>									
Reducerea si controlul poluarii	74.02.03							0	
Salubritate si gestiunea deseurilor (cod 74.02.05.01+74.02.05.02)	74.02.05	0	150 000	150 000	150 000	150 000	0	150 000	
Salubritate	74.02.05.01							0	
Colectarea, tratarea si distrugerea deseurilor	74.02.05.02		150 000	150 000	150 000	150 000	0	150 000	
Canalizarea si tratarea apelor reziduale	74.02.06		10 000	10 000	10 000	10 000	0	10 000	
<b>Partea a V-a ACTIVITATI ECONOMICE (cod 80.02+81.02+83.02+84.02+87.02)</b>	<b>79.02</b>	<b>0</b>	<b>45 986 000</b>	<b>46 741 000</b>	<b>45 988 956</b>	<b>45 988 956</b>	<b>35 783 934</b>	<b>10 205 022</b>	


**DENUMIREA INDICATORILOR**

DENUMIREA INDICATORILOR	Cod indicator	Credite de angajament						Plati efectuate	Angajamente legale de platit
		1	2	3	4	5	6		
<b>Actiuni generale economice, comerciale si de munca (cod 80.02.01)</b>	<b>80.02</b>	0	0	0	0	0	0	0	
<i>Din total capital:</i>									
Actiuni generale economice si comerciale (cod 80.02.01.06+80.02.01.09+80.02.01.10+80.02.01.30)	80.02.01	0	0	0	0	0	0	0	
Prevenire si combatere inundatiilor si gheturii	80.02.01.06								
Stimulare intreprinderii mici si mijlocii	80.02.01.09								
Programe de dezvoltare regionala si sociala	80.02.01.10								
Alte cheltuieli pentru actiuni generale economice si comerciale	80.02.01.30								
<b>Combustibili si energie (cod 81.02.06+81.02.07+81.02.50)</b>	<b>81.02</b>	0	0	0	0	0	0	0	
<i>Din total capital:</i>									
Energie termica	81.02.06								
Alti combustibili	81.02.07								
Alte cheltuieli privind combustibilii si energia	81.02.50								
<b>Agricultura, silvicultura, pescicultura si vanatoare (cod 83.02.03)</b>	<b>83.02</b>	0	0	0	0	0	0	0	
<i>Din total capital:</i>									
Agricultura (cod 83.02.03.03+83.02.03.07+83.02.03.30)	83.02.03	0	0	0	0	0	0	0	
Protectia plantelor si carantina fitosanitara	83.02.03.03								
Camere agricole	83.02.03.07								
Alte cheltuieli in domeniul agriculturii	83.02.03.30								
<b>Transporturi (cod 84.02.03+84.02.06+84.02.50)</b>	<b>84.02</b>	0	45 986 000	46 741 000	45 988 956	45 988 956	35 783 934	10 205 022	
<i>Din total capital:</i>									
Transport rutier (cod 84.02.03.01 la 84.02.03.03)	84.02.03	0	45 986 000	46 741 000	45 988 956	45 988 956	35 783 934	10 205 022	
Drumuri si poduri	84.02.03.01								
Transport in comun	84.02.03.02								
Strazi	84.02.03.03		45 986 000	46 741 000	45 988 956	45 988 956	35 783 934	10 205 022	
Transport aerian (cod 84.02.06.02)	84.02.06	0	0	0	0	0	0	0	
Aviata civila	84.02.06.02								
Alte cheltuieli in domeniul transporturilor	84.02.50								
<b>Alte actiuni economice (cod 87.02.01+87.02.03 la 87.02.05+87.02.50)</b>	<b>87.02</b>	0	0	0	0	0	0	0	
<i>Din total capital:</i>									
Fondul Român de Dezvoltare Sociala	87.02.01								
Zone libere	87.02.03								
Turism	87.02.04								
Proiecte de dezvoltare multifunctionale	87.02.05								
Alte actiuni economice	87.02.50								
<b>VII. REZERVE, EXCEDENT / DEFICIT</b>									
REZERVE	96.02		-44 983 000	-841	-91 532 155	-247 747 431	9 521 646	75 911 905	
EXCEDENT (+) (cod 00.01.49.02)	97.02								
DEFICIT (-) (cod 00.01.49.02)	98.02		-44 983 000	-841	-91 532 155	-247 747 431	9 521 646	75 911 905	


DENUMIREA INDICATORILOR	Cod indicator	Credite de angajament	C				7=5-6	
			2	3	4	5		
A	B	I	aprobate la finele perioadei de raportare	trimestriale cumulate	Angajamente bugetare	Angajamente legale	Plati efectuate	Angajamente legale de platt

NOTA: - Fiecare capitol, subcapitol și paragraf de cheltuieli se detaliază în mod corespunzător, conform clasificății economice.

**PRESEDINTE DE SEDIANTA**  
**LUCIAN DUBALARU**



**ORDONATOR PRINCIPAL DE CREDITE**  
ROMANIA




CONTUL DE EXECUȚIE AL BUGEȚULUI DE CREDITE EXTERNE

la data de 31.12.2020


Anexa 3 la HCL nr. 22/15.04.2021  
nr. 62/15.04.2021

DENUMIREA INDICATORILOR	Cod indicator	Prevederi aprobate la finele perioadei de raportare	Prevederi trimestriale cumulate	Drepturi constatate			Încasări	Singeri pe alte cai de încasari	Drepturi constatate de încasat
				Total, din care:	din anii precedenți	din anul curent			
A	B	1	2	3=4+5	4	5	6	7	8=3-6-7
SURSA DE FINANȚARE	00.01	270 638 000	270 638 000	144 595 277	0	144 595 277	144 595 277	0	0
III. OPERAȚIUNI FINANCIARE (cod 41.06)	00.16	270 638 000	270 638 000	144 595 277	0	144 595 277	144 595 277	0	0
Alte operațiuni financiare (cod 41.06.03)	41.06	270 638 000	270 638 000	144 595 277	0	144 595 277	144 595 277	0	0
Sume aferente creditelor externe	41.06.03	270 638 000	270 638 000	144 595 277	0	144 595 277	144 595 277	0	0
Sume aferente creditelor externe	41.06.03.01	270 638 000	270 638 000	144 595 277	0	144 595 277	144 595 277	0	0
Sume aferente refinanțării creditelor externe	41.06.03.02	0	0	0	0	0	0	0	0
SURSA DE FINANȚARE- SECȚIUNEA DE FUNCȚIONARE		0	0	0	0	0	0	0	0
SURSA DE FINANȚARE	00.01	0	0	0	0	0	0	0	0
III. OPERAȚIUNI FINANCIARE (cod 41.06)	00.16	0	0	0	0	0	0	0	0
Alte operațiuni financiare (cod 41.06.03)	41.06	0	0	0	0	0	0	0	0
Sume aferente creditelor externe	41.06.03	0	0	0	0	0	0	0	0
Sume aferente refinanțării creditelor externe	41.06.03.02	0	0	0	0	0	0	0	0
SURSA DE FINANȚARE- SECȚIUNEA DE DEZVOLTARE		270 638 000	270 638 000	144 595 277	0	144 595 277	144 595 277	0	0
SURSA DE FINANȚARE	00.01	270 638 000	270 638 000	144 595 277	0	144 595 277	144 595 277	0	0
III. OPERAȚIUNI FINANCIARE (cod 41.06)	00.16	270 638 000	270 638 000	144 595 277	0	144 595 277	144 595 277	0	0
Alte operațiuni financiare (cod 41.06.03)	41.06	270 638 000	270 638 000	144 595 277	0	144 595 277	144 595 277	0	0
Sume aferente creditelor externe	41.06.03	270 638 000	270 638 000	144 595 277	0	144 595 277	144 595 277	0	0
Sume aferente refinanțării creditelor externe	41.06.03.01	270 638 000	270 638 000	144 595 277	0	144 595 277	144 595 277	0	0

PRESEDINTE DE ȘEDINȚĂ  
LUCIAN DUBALARIU



ORDONANȚĂ DE PRIMĂR  
PRINCIPAL DE CREDITE



Formular: 11/03

CONTUL DE EXECUTIE AL BUGETULUI CREDITELOR EXTERNE  
la data de 31.12.2020

	A	B	1	Credite			4	5	6	7=5-6
				2	3	Angajamente bugetare				
		Cod indicator	Credite de angajament	aprobate la finele perioadei de raportare	trimestriale cumulate	Angajamente legale	Plati efectuate	Angajamente legale de platit		
<b>CREDITE INTERNE</b>										
(cod 51.06+65.06+66.06+67.06+68.06+70.06+74.06+80.06+81.06+84.06+96.06)		49,06	0	270.638.000	270.638.000	270.638.000	144.595.277	126.042.723		
<b>Autoritati publice si actiuni externe (cod 57.06.01)</b>		51,06	0	0	0	0	0	0		
<i>Din total capitol:</i>			0							
Autoritati executive si legislative		51.06.01	0	0	0	0	0	0		
<b>Ordine publice si siguranta nationala(cod 61.06.04)</b>		61,06	0	0	0	0	0	0		
<i>Din total capitol:</i>			0							
Siguranta nationala		61.06.04	0	0	0	0	0	0		
			0							
<b>Invatamant (cod 65.06.03 la cod 65.06.05+65.06.06+65.06.50)</b>		65,06	0	104.640.000	104.640.000	104.640.000	12.649.430	91.990.570		
<i>Din total capitol:</i>			0							
Invatamant prescolar si primar (cod 65.06.03.01+65.06.03.02)		65.06.03	0	104.640.000	104.640.000	104.640.000	12.649.430	91.990.570		
Invatamant prescolar		65.06.03.01	0	26.138.000	26.138.000	26.138.000	292.284	25.845.716		
Invatamant primar		65.06.03.02	0	78.502.000	78.502.000	78.502.000	12.357.146	66.144.854		
Invatamant secundar (cod 65.06.04.01+65.06.04.02+65.06.04.03)		65.06.04	0	0	0	0	0	0		
Invatamant secundar inferior		65.06.04.01	0	0	0	0	0	0		
Invatamant secundar superior		65.06.04.02	0	0	0	0	0	0		
Invatamant profesional		65.06.04.03	0	0	0	0	0	0		
Invatamant postliceal		65.06.05	0	0	0	0	0	0		
Invatamant nedefinitiv prin nivel (cod 65.06.06.04)		65.06.06	0	0	0	0	0	0		
Invatamant special		65.06.06.04	0	0	0	0	0	0		
Alte cheltuieli in domeniul invatamantului		65.06.50	0	0	0	0	0	0		
<b>Sanatate (66.06.06+66.06.50)</b>		66,06	0							
<i>Din total capitol:</i>										
Servicii medicale in unitati sanitare cu paturi (cod 66.06.06.01)		66.06.06	0							
Spitale generale		66.06.06.01	0							
Alte cheltuieli in domeniul sanatatii (cod 66.06.50.50)		66.06.50	0							
Alte institutii si actiuni sanitare		66.06.50.50	0							
<b>Cultura, recreere si religie (cod 67.06.03+67.06.50)</b>		67,06	0							
<i>Din total capitol:</i>										
Servicii culturale (cod 67.06.03.02 la cod 67.06.03.08+67.06.03.12+67.06.03.30)		67.06.03	0							
Biblioteca publice comunale, orasenesi, municipale		67.06.03.02	0							
Muzee		67.06.03.03	0							





**DENUMIREA INDICATORILOR**

	A	B	Credite de angajament	edite			Angajamente bugetare	Angajamente legale	Plati efectuate	Angajamente legale de platit
				aprobate la finele perioadei de raportare	trimestriale cumulate	4				
			1	2	3	4	5	6	7=5-6	
Invatamânt special		65.06.06.04				0	0	0	0	
Alte cheltuieli în domeniul învățământului		65.06.50				0	0	0	0	
<b>Sanătate (66.06.06+66.06.50)</b>		66.06	0	0	0	0	0	0	0	
<i>Din total capital:</i>										
Servicii medicale în unități sanitare cu paturi (cod 66.06.06.01)		66.06.06	0	0	0	0	0	0	0	
Spitale generale		66.06.06.01								
Alte cheltuieli în domeniul sănătății (cod 66.06.50.50)		66.06.50	0	0	0	0	0	0	0	
Alte instituții și activități sanitare		66.06.50.50								
<b>Cultura, recreere și religie (cod 67.06.03+67.06.50)</b>		67.06	0	0	0	0	0	0	0	
<i>Din total capital:</i>										
Servicii culturale (cod 67.06.03.02 la cod 67.06.03.08+67.06.03.12+67.06.03.30)		67.06.03	0	0	0	0	0	0	0	
Biblioteci publice comunale, orașenesci, municipale		67.06.03.02								
Muze		67.06.03.03								
Instituții publice de spectacole și concerte		67.06.03.04								
Societăți populare de artă și meserii		67.06.03.05								
Case de cultură		67.06.03.06								
Căminare culturale		67.06.03.06								
Centre pentru conservarea și promovarea culturii tradiționale		67.06.03.08								
Consolidarea și restaurarea monumentelor istorice		67.06.03.12								
Alte servicii culturale		67.06.03.30				0	0	0	0	
Servicii recreative și sportive (cod 67.06.05.01 la 67.06.05.03)		67.06.05	0	0	0	0	0	0	0	
Sport		67.06.05.01								
Tineret		67.06.05.02								
Întreținere, grădini publice, parcuri, zone verzi, baze sportive și de agrement		67.06.05.03			0	0	0	0	0	
Alte servicii în domeniile culturii, recreerii și religiei		67.06.50	0		0	0	0	0	0	
<b>Asigurări și asistență socială (cod 68.06.04+68.06.06+68.06.15)</b>		68.06	0	0	0	0	0	0	0	
<i>Din total capital:</i>										
Asistența acordată persoanelor în vârstă		68.06.04				0	0	0	0	
Asistența socială pentru familie și copii		68.06.06				0	0	0	0	
Creșe		68.06.11			0	0	0	0	0	
Prevenirea excluderii sociale (cod 68.06.15.02+68.06.15.50)		68.06.15	0	0	0	0	0	0	0	
Cămine de ajutor social		68.06.15.02								
Alte cheltuieli în domeniul prevenirii excluderii sociale		68.06.15.50								
Alte cheltuieli în domeniul asigurărilor și asistenței sociale		68.06.50				0	0	0	0	
<b>Locuințe, servicii și dezvoltare publică (cod 70.06.03+70.06.05+70.06.06+70.06.06+70.06.50)</b>		70.06	0	165 998 000	165 998 000	165 998 000	165 998 000	131 945 847	34 052 153	
<i>Din total capital:</i>										
Locuințe (cod 70.06.03.01+70.06.03.30)		70.06.03	0	165 998 000	165 998 000	165 998 000	165 998 000	131 945 847	34 052 153	
Dezvoltarea sistemului de locuințe		70.06.03.01								
Alte cheltuieli în domeniul locuințelor		70.06.03.30		165 998 000	165 998 000	165 998 000	165 998 000	131 945 847	34 052 153	
Alimentare cu apă și amenajări hidrotehnice (cod 70.06.05.01+70.06.05.02)		70.06.05	0	0	0	0	0	0	0	



**DENUMIREA INDICATORILOR**

DENUMIREA INDICATORILOR	Cod indicator	Credite de angajament	credite			Angajamente bugetare	Angajamente legale	Plati efectuate	Angajamente legale de platit
			1	2	3				
<b>A</b>									
Alimentare cu apa	70.06.05.01								
Aranjari hidrotehnice	70.06.05.02								
Iluminat public si electrificari rurale	70.06.06								
Alimentare cu gaze naturale in localitati	70.06.06								
Alte servicii în domeniile locuintelor, serviciilor si dezvoltarii comunale	70.06.50								
<b>Protectia mediului (cod 74.06.05+74.06.06)</b>	<b>74.06</b>								
<i>Din total capitoli:</i>									
Salubritate si gestiunea deseurilor (cod 74.06.05.01+74.06.05.02)	74.06.05	0	0	0	0	0	0	0	0
Salubritate	74.06.05.01	0	0	0	0	0	0	0	0
Colectarea, tratarea si distrugerea deseurilor	74.06.05.02	0	0	0	0	0	0	0	0
Canalizarea si tratarea apelor reziduale	74.06.06	0	0	0	0	0	0	0	0
<b>Actiuni generale economice, comerciale si de munca (cod 80.06.01)</b>	<b>80.06</b>								
<i>Din total capitoli:</i>									
Actiuni generale economice si comerciale ( cod 80.06.01.06 )	80.06.01	0	0	0	0	0	0	0	0
Prevenire si combatere inundatii si gheturi	80.06.01.06	0	0	0	0	0	0	0	0
<b>Combustibili si energie (cod 81.06.06)</b>	<b>81.06</b>								
<i>Din total capitoli:</i>									
Energie termică	81.06.06								
<b>Transporturi (cod 84.06.03+ 84.06.06)</b>	<b>84.06</b>								
<i>Din total capitoli:</i>									
Transport rutier (cod 84.06.03.01 la 84.06.03.03)	84.06.03	0	0	0	0	0	0	0	0
Drumuri si poduri	84.06.03.01	0	0	0	0	0	0	0	0
Transport în comun	84.06.03.02	0	0	0	0	0	0	0	0
Strazi	84.06.03.03	0	0	0	0	0	0	0	0
Transport aerian (cod 84.06.06.02)	84.06.06	0	0	0	0	0	0	0	0
Aviati civili	84.06.06.02	0	0	0	0	0	0	0	0
<b>VII. REZERVE, EXCEDENT / DEFICIT (99.06)</b>	<b>96.06</b>								
<b>DEFICIT</b>	<b>99.06</b>								
						-126 042 723	-270 638 000	0	-270 638 000
						226 042 723	-270 638 000	0	18 552 554
									0


NOTA: - Fiecare capitol, subcapitol și paragraf de cheltuieli se detaliază în mod corespunzător, conform clasificății economice.

**PRESEDINTE DE SEDINTA**

**LUCIAN**

**DIBĂLĂRU**

**ORDONATOR PRINCIPAL DE CREDITE**







DENUMIREA INDICATORILOR	Cod indicator	Prevederi aprobate la finele perioadei de raportare	Prevederi trimestriale cumulate	Drepturi constatate			Stingeri pe alte cai decât încasări	Drepturi constatate de încasat	
				Total, din care:	din anii precedenți	din anul curent			
		1	2	3=4+5	4	5	6	7	8=3-6-7
<b>SURSA DE FINANTARE -SECTIUNEA DE DEZVOLTARE</b>									
<b>III. OPERATIUNI FINANCIARE (cod 41.07)</b>		00.16	265 625 000	265 625 000	221 866 173	0	221 866 173	221 866 173	0
<b>Alte operatiuni financiare (cod 41.07.02)</b>		41.07	265 625 000	265 625 000	221 866 173	0	221 866 173	221 866 173	0
	Suma aferente creditelor interne (cod 41.07.02.01+41.07.02.11)	41.07.02	265 625 000	265 625 000	221 866 173	0	221 866 173	221 866 173	0
	Suma aferente creditelor interne	41.07.02.01	265 625 000	265 625 000	221 866 173		221 866 173	221 866 173	0
	Suma aferente împrumuturilor contractate conform OUG nr 11/2018	41.07.02.11			0				0
	Suma aferente împrumuturilor contractate, conform OG nr:8/2018, pentru finanțarea cheltuielilor aflate în sarcina unităților/subdiviziunilor administrativ-teritoriale	41.07.02.12			0				0
	Suma aferente împrumuturilor contractate, conform OG nr:8/2018, pentru finanțarea cheltuielilor aflate în sarcina altor entități decât unitățile/subdiviziunile administrativ-teritoriale	41.07.02.13			0				0

PRESEDINTE DE SEDINTA

LUCIAN DUBALARU



ORDONATOR PRINCIPAL DE CREDITE



CONTUL DE EXECUTIE AL BUGETULUI CREDITELOR INTERNE  
la data de 31.12.2020

DENUMIREA INDICATORILOR	A	B	C	Credite		4	5	6	7-5-6
				1	2				
<b>CREDITE INTERNE</b> (cod 51.07+65.07+66.07+67.07+68.07+70.07+74.07+80.07+81.07+84.07+96.07)		49.07	0	219.114.000	265.625.000	265.625.000	265.625.000	221.866.173	43.758.827
<b>Autoritati publice si actiuni externe (cod 57.07.01)</b>		51.07	0	0	0	0	0	0	0
<i>Din total capitol:</i>			0						
<i>Autoritati executive si legislative</i>		51.07.01	0	0	0	0	0	0	0
<b>Ordine publica si siguranta nationala(cod 61.07.04)</b>		61.07	0	0	0	0	0	0	0
<i>Din total capitol:</i>			0						
<i>Siguranta nationala</i>		61.07.04	0	0	0	0	0	0	0
<b>Invatamant (cod 65.07.03 la cod 65.07.05+65.07.07+65.07.50)</b>		65.07	0	0	10.985.000	10.985.000	10.985.000	7.838.277	3.146.723
<i>Din total capitol:</i>			0						
<i>Invatamant prescolar si primar (cod 65.07.03.01+65.07.03.02)</i>		65.07.03	0	0	0	0	0	0	0
<i>Invatamant prescolar</i>		65.07.03.01	0	0	0	0	0	0	0
<i>Invatamant primar</i>		65.07.03.02	0	0	0	0	0	0	0
<i>Invatamant secundar (cod 65.07.04.01+65.07.04.02+65.07.04.03)</i>		65.07.04	0	0	10.985.000	10.985.000	10.985.000	7.838.277	3.146.723
<i>Invatamant secundar inferior</i>		65.07.04.01	0	0	10.985.000	10.985.000	10.985.000	7.838.277	3.146.723
<i>Invatamant secundar superior</i>		65.07.04.02	0	0	0	0	0	0	0
<i>Invatamant profesional</i>		65.07.04.03	0	0	0	0	0	0	0
<i>Invatamant postliceal</i>		65.07.05	0	0	0	0	0	0	0
<i>Invatamant nedefinitiv prin nivel (cod 65.07.07.04)</i>		65.07.07	0	0	0	0	0	0	0
<i>Invatamant special</i>		65.07.07.04	0	0	0	0	0	0	0
<i>Alte cheltuieli în domeniul învatamântului</i>		65.07.50	0	0	0	0	0	0	0
<b>Sanatate (66.07.06+66.07.50)</b>		66.07	0	0	0	0	0	0	0
<i>Din total capitol:</i>									
<i>Servicii medicale în unitati sanitare cu paturi (cod 66.07.06.01)</i>		66.07.06	0	0	0	0	0	0	0
<i>Spitale generale</i>		66.07.06.01	0	0	0	0	0	0	0
<i>Alte cheltuieli în domeniul sanatații (cod 66.07.50.50)</i>		66.07.50	0	0	0	0	0	0	0
<i>Alte institutii si actiuni sanitare</i>		66.07.50.50	0	0	0	0	0	0	0
<b>Cultura, recreere si religie (cod 67.07.03+67.07.50)</b>		67.07	0	75.321.000	110.847.000	110.847.000	110.847.000	70.236.057	40.610.943
<i>Din total capitol:</i>			0						





**D E N U M I R E A I N D I C A T O R I L O R**

A	B	Credite de angajament	Credite			Angajamente bugetare	Angajamente legale	Plati efectuate	Angajamente legale de plati
			2	3	4				
Învatamânt prescolar și primar (cod 65.07.03.01+65.07.03.02)	65.07.03	1	0	0	0	0	0	0	0
Învatamânt prescolar	65.07.03.01								0
Învatamânt primar	65.07.03.02								0
Învatamânt secundar (cod 65.07.04.01+65.07.04.02+65.07.04.03)	65.07.04	0	0	10 985 000	10 985 000	10 985 000	10 985 000	7 838 277	3 146 723
Învatamânt secundar inferior	65.07.04.01		0	10 985 000	10 985 000	10 985 000	10 985 000	7 838 277	3 146 723
Învatamânt secundar superior	65.07.04.02								0
Învatamânt profesional	65.07.04.03					0	0		0
Învatamânt postliceal	65.07.05								0
Învatamânt nedehințabil prin nivel (cod 65.07.07.04)	65.07.07	0	0	0	0	0	0	0	0
Învatamânt special	65.07.07.04					0	0		0
Alte cheltuieli în domeniul învățământului	65.07.50								0
<b>Sanatate (66.07.06+66.07.50)</b>	<b>66.07</b>	<b>0</b>	<b>0</b>	<b>0</b>	<b>0</b>	<b>0</b>	<b>0</b>	<b>0</b>	<b>0</b>
<i>Din total capitol:</i>									
Servicii medicale în unitati sanitare cu paturi (cod 66.07.06.01)	66.07.06	0	0	0	0	0	0	0	0
Spitale generale	66.07.06.01								0
Alte cheltuieli în domeniul sanatații (cod 66.07.50.50)	66.07.50	0	0	0	0	0	0	0	0
Alte institutii si actiuni sanitare	66.07.50.50								0
<b>Cultura, recreere și religie (cod 67.07.03+67.07.50)</b>	<b>67.07</b>	<b>0</b>	<b>75 321 000</b>	<b>110 847 000</b>	<b>110 847 000</b>	<b>110 847 000</b>	<b>110 847 000</b>	<b>70 236 057</b>	<b>40 610 943</b>
<i>Din total capitol:</i>									
Servicii culturale (cod 67.07.03.02 la cod 67.07.03.08+67.07.03.12+67.07.03.30)	67.07.03	0	0	0	0	0	0	0	0
Biblioteci publice comunale, orasenesi, municipale	67.07.03.02								0
Muze	67.07.03.03								0
Instituti publice de spectacole și concerte	67.07.03.04								0
Scoli populare de arta și meserii	67.07.03.05								0
Case de cultura	67.07.03.06								0
Camere culturale	67.07.03.07								0
Centre pentru conservarea și promovarea culturii traditionale	67.07.03.08								0
Consolidarea și restaurarea monumentelor istorice	67.07.03.12								0
Alte servicii culturale	67.07.03.30					0	0		0
Servicii recreative și sportive (cod 67.07.05.01 la 67.07.05.03)	67.07.05	0	75 321 000	110 847 000	110 847 000	110 847 000	110 847 000	70 236 057	40 610 943
Sport	67.07.05.01								0
Tineret	67.07.05.02								0
Întreținere, grădini publice, parcuri, zone verzi, baze sportive și de agrement	67.07.05.03		75 321 000	110 847 000	110 847 000	110 847 000	110 847 000	70 236 057	40 610 943
Alte servicii în domeniul culturii, recreerii și religiei	67.07.50					0	0		0
<b>Asigurari și asistența socială (cod 68.07.04+68.07.06+68.07.15)</b>	<b>68.07</b>	<b>0</b>	<b>0</b>	<b>0</b>	<b>0</b>	<b>0</b>	<b>0</b>	<b>0</b>	<b>0</b>
<i>Din total capitol:</i>									
Asistența acordată persoanelor în vârstă	68.07.04					0	0		0







DENUMIREA INDICATORILOR	Cod indicator	Credite de angajament	Credite			Angajamente bugetare	Angajamente legale	Plati efectuate	Angajamente legale de plati
			1	2	3				
	A								
Strazi	B								
Transport aerian (cod 84.07.06.02)	84.07.03.03	0			0	0	0	0	0
Aviatică civilă	84.07.06	0			0	0	0	0	0
	84.07.06.02	0							0
VII. REZERVE, EXCEDENT / DEFICIT (99.07)	96.07	0			0	0	0	0	0
DEFICIT	99.07	0							0

NOTA: - Fiecare capitol, subcapitol și paragraf de cheltuieli se detașiază în mod corespunzător, conform clasificății economice.

**PRESEDINTE DE SEDINTĂ**  
**LUCIAN DUBĂLARU**



**ORDONATOR PRINCIPAL DE CREDITE**





**DENUMIREA INDICATORILOR**

	A		B	C		D	E	F	G	H
	1	2		3=4+5	4					
Cod indicator	Prevederi aprobate la finele perioadei de raportare	Prevederi trimestriale cumulate	Total, din care:	din anii precedenti	din anii curent	Incasari	Singeri pe alte cai decat incasari	Drepturi constatate de incasat		
<b>Diverse venituri (cod 36.10.50)</b>	<b>36.10</b>	<b>8 680 000</b>	<b>5 337 660</b>	<b>0</b>	<b>5 337 660</b>	<b>5 337 660</b>	<b>0</b>	<b>0</b>		
Sume provenite din finanțarea bugetară a anilor precedenți (cod 36.02.32.02+36.02.32.03)	36.10.32	0	0	0	0	0	0	0		
Sume provenite din finanțarea bugetară a anilor precedenți, aferente secțiunii de dezvoltare	36.10.32.02	0	0	0	0	0	0	0		
Sume provenite din finanțarea bugetară a anilor precedenți, aferente secțiunii de funcționare	36.10.32.03	0	0	0	0	0	0	0		
Alte venituri	36.10.50	8 680 000	5 337 660	0	5 337 660	5 337 660	0	0		
<b>Transferuri voluntare, altele decât subvențiile (cod 37.10.01+37.10.03+37.10.04+37.10.50)</b>	<b>37.10</b>	<b>477 000</b>	<b>97 218</b>	<b>0</b>	<b>97 218</b>	<b>97 218</b>	<b>0</b>	<b>0</b>		
Donații și sponsorizări	37.10.01	477 000	97 218	0	97 218	97 218	0	0		
Vărsăminte din securitatea de funcționare pentru finanțarea secțiunii de dezvoltare a bugetului local	37.10.03	-2 321 000	-1 576 775	0	-1 576 775	-1 576 775	0	0		



**DENUMIREA INDICATORILOR**

	A		B	C					D	E	
				1	2	3=4+5	4	5			6
	Prefinantare		Cod indicator	Prevederi aprobate la finele perioadei de raportare	Prevederi trimestriale cumulate	Total, din care:	din anii precedenti	din anul curent	Incassari	Stingeri pe alte cai decat incasari	Drepturi constatate de incasat
			45.10.01.03	0	0	0	0	0			0
Fondul Social European( cod 45.10.02.01+45.10.02.02+45.10.02.03)			45.10.02	0	0	0	0	0			0
Sume primite în contul plăților efectuate în anul curent			45.10.02.01	0	0	0	0	0			0
Sume primite în contul plăților efectuate în anii anteriori			45.10.02.02	0	0	0	0	0			0
Prefinantare			45.10.02.03	0	0	0	0	0			0
Fondul de Coeziune( cod 45.10.03.01+45.10.03.02+45.10.03.03)			45.10.03	0	0	0	0	0			0
Sume primite în contul plăților efectuate în anul curent			45.10.03.01	0	0	0	0	0			0
Sume primite în contul plăților efectuate în anii anteriori			45.10.03.02	0	0	0	0	0			0
Prefinantare			45.10.03.03	0	0	0	0	0			0
Fondul Agricol de Dezvoltare Rurală( cod 45.10.04.01+45.10.04.02+45.10.04.03)			45.10.04	0	0	0	0	0			0
Sume primite în contul plăților efectuate în anul curent			45.10.04.01	0	0	0	0	0			0
Sume primite în contul plăților efectuate în anii anteriori			45.10.04.02	0	0	0	0	0			0
Prefinantare			45.10.04.03	0	0	0	0	0			0
Fondul European de Pescuit( cod 45.10.05.01+45.10.05.02+45.10.05.03)			45.10.05	0	0	0	0	0			0
Sume primite în contul plăților efectuate în anul curent			45.10.05.01	0	0	0	0	0			0
Sume primite în contul plăților efectuate în anii anteriori			45.10.05.02	0	0	0	0	0			0
Prefinantare			45.10.05.03	0	0	0	0	0			0

**DENUMIREA INDICATORILOR**

	A		B	C		D	E	F	G	H	I
	1	2		3=4+5	4						
Instrumentul de Asistență pentru Preaderare (cod 45.10.07.01+45.10.07.02+45.10.07.03)	45.10.07	0	45.10.07	0	0	0	0	0	0	0	0
Sume primite în contul plăților efectuate în anul curent	45.10.07.01	0	45.10.07.01	0	0	0	0	0	0	0	0
Sume primite în contul plăților efectuate în anii anteriori	45.10.07.02	0	45.10.07.02	0	0	0	0	0	0	0	0
Prefinanțare	45.10.07.03	0	45.10.07.03	0	0	0	0	0	0	0	0
Instrumentul European de Veșnicitate și Parteneriat (cod 45.10.08.01+45.10.08.02+45.10.08.03)	45.10.08	0	45.10.08	0	0	0	0	0	0	0	0
Sume primite în contul plăților efectuate în anul curent	45.10.08.01	0	45.10.08.01	0	0	0	0	0	0	0	0
Sume primite în contul plăților efectuate în anii anteriori	45.10.08.02	0	45.10.08.02	0	0	0	0	0	0	0	0
Prefinanțare	45.10.08.03	0	45.10.08.03	0	0	0	0	0	0	0	0
Programe comunitare finanțate în perioada 2007-2013 (cod 45.02.15.01+45.02.15.02+45.02.15.03)	45.10.15	0	45.10.15	0	0	0	0	0	0	0	0
Sume primite în contul plăților efectuate în anul curent	45.10.15.01	0	45.10.15.01	0	0	0	0	0	0	0	0
Sume primite în contul plăților efectuate în anii anteriori	45.10.15.02	0	45.10.15.02	0	0	0	0	0	0	0	0
Prefinanțare	45.10.15.03	0	45.10.15.03	0	0	0	0	0	0	0	0
Alte facilitări și instrumente posederare (cod 45.02.16.01+45.02.16.02+45.02.16.03)	45.10.16	0	45.10.16	0	0	0	0	0	0	0	0
Sume primite în contul plăților efectuate în anul curent	45.10.16.01	0	45.10.16.01	0	0	0	0	0	0	0	0
Sume primite în contul plăților efectuate în anii anteriori	45.10.16.02	0	45.10.16.02	0	0	0	0	0	0	0	0
Prefinanțare	45.10.16.03	0	45.10.16.03	0	0	0	0	0	0	0	0
Mecanismul financiar SEE (cod 45.02.17.01+45.02.17.02+45.02.17.03)	45.10.17	0	45.10.17	0	0	0	0	0	0	0	0
Sume primite în contul plăților efectuate în anul curent	45.10.17.01	0	45.10.17.01	0	0	0	0	0	0	0	0
Sume primite în contul plăților efectuate în anii anteriori	45.10.17.02	0	45.10.17.02	0	0	0	0	0	0	0	0
Sume primite în avans	45.10.17.03	0	45.10.17.03	0	0	0	0	0	0	0	0
Programul Norvegian pentru Creșterea Economică și Dezvoltare Durabilă (cod 45.10.18)	45.10.18	0	45.10.18	0	0	0	0	0	0	0	0
Sume primite în contul plăților efectuate în anul curent	45.10.18.01	0	45.10.18.01	0	0	0	0	0	0	0	0
Sume primite în contul plăților efectuate în anii anteriori	45.10.18.02	0	45.10.18.02	0	0	0	0	0	0	0	0
Sume primite în avans	45.10.18.03	0	45.10.18.03	0	0	0	0	0	0	0	0
<b>VENITURILE SECȚIUNII DE FUNCȚIONARE (cod 00.02+00.16+00.17)</b>	<b>00.01</b>	<b>56 768 000</b>	<b>47 733 000</b>	<b>40 981 168</b>	<b>16 053 925</b>	<b>24 927 243</b>	<b>21 511 235</b>	<b>0</b>	<b>19 469 933</b>	<b>0</b>	<b>19 469 933</b>
<b>I. VENITURI CURENTE (cod 00.03+00.12)</b>	<b>00.02</b>	<b>54 946 000</b>	<b>45 904 000</b>	<b>40 981 168</b>	<b>16 053 925</b>	<b>24 927 243</b>	<b>21 511 235</b>	<b>0</b>	<b>19 469 933</b>	<b>0</b>	<b>19 469 933</b>
<b>A. VENITURI FISCALE (cod 00.10)</b>	<b>00.03</b>	<b>0</b>	<b>0</b>	<b>0</b>	<b>0</b>	<b>0</b>	<b>0</b>	<b>0</b>	<b>0</b>	<b>0</b>	<b>0</b>
<b>A4. IMPOZITE ȘI TAXE PE BUNURI ȘI SERVICII (cod 15.10)</b>	<b>00.10</b>	<b>0</b>	<b>0</b>	<b>0</b>	<b>0</b>	<b>0</b>	<b>0</b>	<b>0</b>	<b>0</b>	<b>0</b>	<b>0</b>
Taxe pe servicii specifice (cod 15.10.01)	15.10	0	0	0	0	0	0	0	0	0	0
Impozit pe spectacole	15.10.01	0	0	0	0	0	0	0	0	0	0
<b>C. VENITURI NEFISCALE (cod 00.13+00.14)</b>	<b>00.12</b>	<b>54 946 000</b>	<b>45 904 000</b>	<b>40 981 168</b>	<b>16 053 925</b>	<b>24 927 243</b>	<b>21 511 235</b>	<b>0</b>	<b>19 469 933</b>	<b>0</b>	<b>19 469 933</b>
<b>C1. VENITURI DIN PROPRIETATE (cod 30.10)</b>	<b>00.13</b>	<b>4 022 000</b>	<b>4 324 000</b>	<b>835 798</b>	<b>0</b>	<b>835 798</b>	<b>835 798</b>	<b>0</b>	<b>835 798</b>	<b>0</b>	<b>835 798</b>
Venturi din proprietate (cod 30.10.05+30.10.09+30.10.50)	30.10	4 022 000	4 324 000	835 798	0	835 798	835 798	0	835 798	0	835 798
Venturi din concesiuni și închirieri	30.10.05	4 017 000	4 319 000	828 223	0	828 223	828 223	0	828 223	0	828 223
Alte venituri din concesiuni și închirieri de către instituțiile publice	30.10.05.30	4 017 000	4 319 000	828 223	0	828 223	828 223	0	828 223	0	828 223
Venturi din dividende (cod 30.10.08.02+30.10.08.03)	30.10.08	0	0	0	0	0	0	0	0	0	0
Venturi din dividende de la alți plătitori*)	30.10.08.02	0	0	0	0	0	0	0	0	0	0
Dividende de la societățile și companiile naționale și societățile cu capital majoritar de stat*)	30.10.08.03	0	0	0	0	0	0	0	0	0	0
Venturi din utilizarea pasunilor comunale	30.10.09	0	0	0	0	0	0	0	0	0	0
Alte venituri din proprietate	30.10.50	5 000	5 000	7 575	0	7 575	7 575	0	7 575	0	7 575
Venturi din dobanzi (cod 31.10.03)	31.10	0	0	0	0	0	0	0	0	0	0
Alte venituri din dobanzi	31.10.03	0	0	0	0	0	0	0	0	0	0
<b>C2. VANZĂRI DE BUNURI ȘI SERVICII (cod 33.10+34.10+35.10+36.10+37.10)</b>	<b>00.14</b>	<b>50 924 000</b>	<b>41 580 000</b>	<b>40 145 370</b>	<b>16 053 925</b>	<b>24 091 445</b>	<b>20 675 437</b>	<b>0</b>	<b>19 469 933</b>	<b>0</b>	<b>19 469 933</b>
Venturi din prestări de servicii și alte activități (cod 33.10)	33.10	44 088 000	34 394 000	36 287 267	16 053 925	20 233 342	16 817 334	0	19 469 933	0	19 469 933
Taxe și alte venituri în învățământ	33.10.05	768 000	761 000	443 781	0	443 781	443 781	0	443 781	0	443 781

DENUMIREA INDICATORILOR

	A		B	Prevederi aprobate la finele perioadei de raportare		Prevederi trimestriale cumulate	Total, din care:	4	5	6	7	8=3-6-7
	1	2		1	2							
Venturi din prestări de servicii	33.10.08	1 689 000	1 689 000	2 004 558	4	2 004 558	2 004 558	2 004 558	2 004 558	0	0	0
Contribuția de întreținere a persoanelor asistate	33.10.13	1 650 000	480 000	236 002		236 002	236 002	236 002	236 002	0	0	0
Contribuția elevilor și studenților pentru internate, cantine și cazinate	33.10.14	19 588 000	19 580 000	4 216 553		4 216 553	4 216 553	4 216 553	4 216 553	0	0	0
Venturi din valorificarea produselor obținute din activitatea proprie sau anexa	33.10.16									0	0	0
Venturi din organizarea de cursuri de calificare și conversie profesională, specializare și perfecționare	33.10.17	20 000	20 000	3 520		3 520	3 520	3 520	3 520	0	0	0
Venturi din serbări și spectacole școlare, manifestări culturale, artistice și sportive	33.10.19									0	0	0
Venturi din contractele încheiate cu casele de asigurări sociale de sănătate	33.10.21			0		0				0	0	0










**DENUMIREA INDICATORILOR**


	A							B	Prevederi aprobate la finele perioadei de raportare	Prevederi trimestriale cumulate	Total, din care:	din anii precedenti	din anul curent	Incasări	Singuri pe alte cai decat incasari	Drepturi constatate de incasat	
	1	2	3=4+5	4	5	6	7										8=3-6-7
Sume primite în contul plăților efectuate în anii anteriori	45.10.16.02																
Prefinanțare	45.10.16.03																
Mecanismul financiar SEB (cod 45.02.17.01+45.02.17.02+45.02.17.03)	45.10.17	0	0	0	0	0	0	0	0	0	0	0	0	0	0	0	0
Sume primite în contul plăților efectuate în anul curent	45.10.17.01																
Sume primite în contul plăților efectuate în anii anteriori	45.10.17.02																
Sume primite în avans	45.10.17.03																
Programul Norvegian pentru Creștere Economică și Dezvoltare Durabilă (cod	45.10.18	0	0	0	0	0	0	0	0	0	0	0	0	0	0	0	0
Sume primite în contul plăților efectuate în anul curent	45.10.18.01																
Sume primite în contul plăților efectuate în anii anteriori	45.10.18.02																
Sume primite în avans	45.10.18.03																

**PRESEDINTE DE SEDINTA**

**LUCIAN DUBALARIU**



**ORDONATOR PRINCIPAL DE CREDITE**







DENUMIREA INDICATORILOR

A	B	1	2	3	4	5	6	7-6
Alte cheltuieli pentru activi generice economice si comerciale	80.10.01.30	0	0	0	0	0	0	0
Agricultura, silvicultura, piscicultura si vanatoare (cod 83.10.03.07+83.10.03.30)	83.10	0	0	0	0	0	0	0
<i>Din total capitol:</i>								
Agricultura	83.10.03	0	0	0	0	0	0	0
Camere agricole	83.10.03.07	0	0	0	0	0	0	0
Alte cheltuieli in domeniul agriculturii	83.10.03.30	0	0	0	0	0	0	0
Transporturi (cod 84.10.50)	84.10	0	0	0	0	0	0	0
<i>Din total capitol:</i>								
Alte cheltuieli in domeniul transporturilor	84.10.50	0	0	0	0	0	0	0
Alte activi economice (cod 87.10.50)	87.10	0	0	0	0	0	0	0
<i>Din total capitol:</i>								
Alte activi economice	87.10.50	0	0	0	0	0	0	0
VII. REZERVE, EXCEDENT / DEFICIT	96.02	0	0					0
EXCEDENT (cod 00.01-49.10)	98.02	0	0					0
DEFICIT ? (cod 49.10-00.01)	99.02	0	0					0
<b>CHELTUIELILE SECTIUNII DE FUNCTIONARE (cod 50.10+59.10+63.10+69.10+79.10)</b>	<b>49.10</b>	<b>480 000</b>	<b>56 283 000</b>	<b>47 918 000</b>	<b>47 918 000</b>	<b>44 693 138</b>	<b>20 529 616</b>	<b>24 163 522</b>
<i>Partea Ia SERVICII PUBLICE GENERALE (cod 51.10+54.10+55.10)</i>	<i>50.10</i>	<i>0</i>	<i>300 000</i>	<i>300 000</i>	<i>300 000</i>	<i>300 000</i>	<i>230 030</i>	<i>69 970</i>
Autoritati publice si activi externe (cod 51.10.01)	51.10	0	0	0	0	0	0	0
Autoritati executive si legislative (cod 51.10.01.03)	51.10.01	0	0	0	0	0	0	0
Autoritati executive si legislative	51.10.01.03	0	0	0	0	0	0	0
Alte servicii publice generale (cod 54.10.10)	54.10	0	300 000	300 000	300 000	300 000	230 030	69 970
<i>Din total capitol:</i>								
Servicii publice comunitare de evidenta a persoanelor	54.10.10	0	300 000	300 000	300 000	300 000	230 030	69 970
Tranzactii privind datoria publica si imprumutul	55.10	0	0	0	0	0	0	0
<i>Partea a II-a APARARE, ORDINE PUBLICA SI SIGURANTA NATIONALA (cod 61.10)</i>	<i>59.10</i>	<i>0</i>	<i>5 000</i>	<i>5 000</i>	<i>5 000</i>	<i>5 000</i>	<i>1 365</i>	<i>3 635</i>
Ordine publica si siguranta nationala (cod 61.10.03+61.10.50)	61.10	0	5 000	5 000	5 000	5 000	1 365	3 635
<i>Din total capitol:</i>								
Ordine publica (cod 61.10.03.04)	61.10.03	0	5 000	5 000	5 000	5 000	1 365	3 635
Polite comunitare	61.10.03.04	0	5 000	5 000	5 000	5 000	1 365	3 635
Alte cheltuieli in domeniul ordinii publice si sigurantei nationale	61.10.50	0	0	0	0	0	0	0
<i>Partea a III-a CHELTUIELI SOCIALE-CULTURALE (COD 65.10+66.10+67.10+68.10)</i>	<i>63.10</i>	<i>480 000</i>	<i>30 537 000</i>	<i>28 436 000</i>	<i>28 436 000</i>	<i>28 285 536</i>	<i>6 707 700</i>	<i>21 577 836</i>
Invatamant (cod 65.10.03+65.10.04+65.10.05+65.10.07+65.10.11+65.10.50)	63.10	0	26 485 000	26 769 000	26 769 000	26 769 000	5 200 544	21 568 456
<i>Din total capitol:</i>								
Invatamant prescolar si primar (COD 65.10.03.01+65.10.03.02)	65.10.03	0	21 430 000	21 722 000	21 722 000	21 722 000	4 111 455	17 610 545
Invatamant prescolar	65.10.03.01	0	20 126 000	20 126 000	20 126 000	20 126 000	3 776 567	16 349 433
Invatamant primar	65.10.03.02	0	1 304 000	1 596 000	1 596 000	1 596 000	334 888	1 261 112
Invatamant secundar (cod 65.10.04.01 la cod 65.10.04.03)	65.10.04	0	4 928 000	4 920 000	4 920 000	4 920 000	1 074 914	3 845 086
Invatamant secundar inferior	65.10.04.01	0	1 678 000	1 670 000	1 670 000	1 670 000	185 491	1 484 509
Invatamant secundar superior	65.10.04.02	0	3 250 000	3 250 000	3 250 000	3 250 000	889 423	2 360 577
Invatamant profesional	65.10.04.03	0	0	0	0	0	0	0
Invatamant postliceal	65.10.05	0	0	0	0	0	0	0
Invatamant nedifinitiv prin nivel (COD 65.10.07.04)	65.10.07	0	127 000	127 000	127 000	127 000	14 175	112 825
Invatamant special	65.10.07.04	0	127 000	127 000	127 000	127 000	14 175	112 825
Servicii auxiliare pentru educatie (cod 65.10.11.03+65.10.11.30)	65.10.11	0	0	0	0	0	0	0

DENUMIREA INDICATORILOR

A	B	C	D	E	F	G	H	I
Internate si cantine pentru elevi	65.10.11.03	1	2	3	4	5	6	7=5-6
Alte servicii auxiliare	65.10.11.30							0
Alte cheltuieli in domeniul invatamantului	65.10.50							0
<b>Sanatate ( cod 66.10.06+66.10.08+66.10.50)</b>	<b>66.10</b>	0	0	0	0	0	0	0
<i>Din total capitoli:</i>								
Servicii medicale in unitati sanitare cu paturi ( cod 66.10.06.01)	66.10.06	0	0	0	0	0	0	0
Spirale generale	66.10.06.01							0
<i>Servicii de sanatate publica</i>								
Alte cheltuieli in domeniul sanatatii ( cod 66.10.50.50)	66.10.50	0	0	0	0	0	0	0
Alte institutii si actiuni sanitare	66.10.50.50							0
<b>Cultura, recreere si religie ( 67.10.03+67.10.05+67.10.50)</b>	<b>67.10</b>	0	0	0	0	0	0	0
<i>Din total capitoli:</i>								
Servicii culturale ( cod 67.10.03.03 la cod 67.10.03.07+67.10.03.09 la cod	67.10.03	0	0	0	0	0	0	0
Muzee	67.10.03.03							0
Institutii publice de spectacole si concerte	67.10.03.04							0
Scoli populare de arta si meserii	67.10.03.05							0
Case de cultura	67.10.03.06							0
Camine culturale	67.10.03.07							0
Universitati populare	67.10.03.09							0
Presa	67.10.03.10							0
Edituri	67.10.03.11							0
Gradini botanice	67.10.03.15							0
Alte servicii culturale	67.10.03.30							0
Servicii recreative si sportive ( cod 67.10.05.01)	67.10.05	0	0	0	0	0	0	0
Sport	67.10.05.01							0
Alte servicii in domeniile culturii, recreerii si religiei	67.10.50							0
<b>Asigurari si asistenta sociala ( cod 68.10.04+68.10.05+68.10.11+68.10.12+68.10.50)</b>	<b>68.10</b>	480 000	4 052 000	1 667 000	1 667 000	1 516 536	1 507 156	9 380
<i>Din total capitoli:</i>								
Asistenta acordata persoanelor in varsta	68.10.04	270 000	1 650 000	270 000	270 000	249 365	249 365	0
Asistenta sociala in caz de boli si invaliditati ( cod 68.10.05.02)	68.10.05	0	0	0	0	0	0	0
Asistenta sociala in caz de invaliditate	68.10.05.02							0
Crese	68.10.11	210 000	1 200 000	210 000	210 000	207 420	207 420	0
Unitati de asistenta medico-sociala	68.10.12		1 202 000	1 187 000	1 187 000	1 059 750	1 050 370	9 380
Alte cheltuieli in domeniul asigurarilor si asistentei sociale	68.10.50							0
<b>Partea a IV-a-SERVICIULI SI DEZVOLTARE PUBLICA, LOCUINTE, MEDIU SI APE (cod 70.10+74.10)</b>	<b>69.10</b>	0	25 441 000	19 177 000	19 177 000	16 102 602	13 590 521	2 512 081
<b>Locuinte, servicii si dezvoltare publica ( cod 70.10.03+70.10.04+70.10.50)</b>	<b>70.10</b>	0	25 441 000	19 177 000	19 177 000	16 102 602	13 590 521	2 512 081
<i>Din total capitoli:</i>								
Locuinte (cod 70.10.03.01+ 70.10.03.30)	70.10.03		0	0	0	0	0	0
Dezvoltarea sistemului de locuinte	70.10.03.01							0
Alte cheltuieli in domeniul locuintelor	70.10.03.30							0
Servicii si dezvoltare publica	70.10.04		16 834 000	10 570 000	10 570 000	10 570 000	8 291 714	2 278 286
Alte servicii in domeniile locuintelor, serviciilor si dezvoltarii comunale	70.10.50		8 607 000	8 607 000	8 607 000	5 532 602	5 298 807	233 795
Protectia mediului ( cod 74.10.03+74.10.04+74.10.05)	74.10	0	0	0	0	0	0	0
<i>Din total capitoli:</i>								
Reducerea si controlul poluarii	74.10.03							0
Protectia biosferei si a mediului natural	74.10.04							0

**DENUMIREA INDICATORILOR**

DENUMIREA INDICATORILOR	A		B	C		D	E	F	G	H	I	
	1	2		3	4							5
Salubritate și gestiunea deșeurilor (cod 74.10.05.01+74.10.05.02)			74.10.05	0	0	0	0	0	0	0	0	0
<i>Salubritate</i>			74.10.05.01									
<i>Colectarea, tratarea și distrugerea deșeurilor</i>			74.10.05.02									
<i>Partea a V-a-ACTIUNI ECONOMICE (cod 80.10+83.10+84.10+87.10)</i>			79.10	0	0	0	0	0	0	0	0	0
Activități economice, comerciale și de muncă (cod 80.10.01)			80.10	0	0	0	0	0	0	0	0	0
<i>Din total capitoli:</i>												
Activități economice și comerciale (cod 80.10.01.30)			80.10.01	0		0	0	0	0	0	0	0
Alte cheltuieli pentru activități economice și comerciale			80.10.01.30	0	0	0	0	0	0	0	0	0
Agricultura, silvicultura, piscicultura și vanatoare (cod 83.10.03.07+83.10.03.30)			83.10	0	0	0	0	0	0	0	0	0
<i>Din total capitoli:</i>												
<i>Agricultura</i>			83.10.03	0	0	0	0	0	0	0	0	0
<i>Canare agricole</i>			83.10.03.07									
<i>Alte cheltuieli în domeniul agriculturii</i>			83.10.03.30									
Transporturi (cod 84.10.50)			84.10	0	0	0	0	0	0	0	0	0
<i>Din total capitoli:</i>												
Alte cheltuieli în domeniul transporturilor			84.10.50	0	0	0	0	0	0	0	0	0
Alte activități economice (cod 87.10.50)			87.10	0	0	0	0	0	0	0	0	0
<i>Din total capitoli:</i>												
Alte activități economice			87.10.50									
VII. REZERVE, EXCEDENT / DEFICIT			96.02	0								
EXCEDENT (cod 00.01.49.10)			98.02	0								
DEFICIT <sup>b</sup> (cod 49.10.00.01)			99.02	0								
<b>CHELTUIELILE SECȚIUNILOR DEZVOLTARE (cod 50.10+59.10+63.10+69.10+79.10)</b>			<b>49.10</b>	<b>0</b>	<b>2 812 000</b>	<b>1 796 000</b>	<b>1 634 959</b>	<b>1 621 851</b>	<b>1 484 758</b>	<b>1 37 093</b>	<b>0</b>	<b>0</b>
<i>Partea I-a-SERVICIIL PUBLICE GENERALE (cod 51.10+54.10+55.10)</i>			50.10	0	0	0	0	0	0	0	0	0
Autorități publice și activități externe (cod 51.10.01)			51.10	0	0	0	0	0	0	0	0	0
Autorități executive și legislative (cod 51.10.01.03)			51.10.01	0	0	0	0	0	0	0	0	0
Autorități executive și legislative			51.10.01.03	0	0	0	0	0	0	0	0	0
Alte servicii publice generale (cod 54.10.10)			54.10	0	0	0	0	0	0	0	0	0
<i>Din total capitoli:</i>												
Servicii publice comunitare de evidență a persoanelor			54.10.10		0	0	0	0	0	0	0	0
Tranzacții privind datoria publică și împrumuturi			55.10		0	0	0	0	0	0	0	0
<i>Partea a II-a-APARARE, ORDINE PUBLICA SI SIGURANȚA NAȚIONALĂ (cod 61.10)</i>			59.10	0	0	0	0	0	0	0	0	0
Ordine publice și siguranța națională (cod 61.10.03+61.10.50)			61.10	0	0	0	0	0	0	0	0	0
<i>Din total capitoli:</i>												
Ordine publice (cod 61.10.03.04)			61.10.03	0	0	0	0	0	0	0	0	0
Polite comunitare			61.10.03.04		0	0	0	0	0	0	0	0
Alte cheltuieli în domeniul ordinii publice și siguranței naționale			61.10.50									
<i>Partea a III-a-CHELTUIELI SOCIALE-CULTURALE (COD 65.10+66.10+67.10+68.10)</i>			63.10	0	646 000	666 000	666 000	652 892	515 799	137 093	0	
Invatamant (cod 65.10.03+65.10.04+65.10.05+65.10.07+65.10.11+65.10.50)			65.10	0	132 000	152 000	152 000	152 000	14 907	137 093	0	
<i>Din total capitoli:</i>												
Invatamant prescolar și primar (COD 65.10.03.01+65.10.03.02)			65.10.03	0	61 000	74 000	74 000	74 000	9 510	64 490	0	
Invatamant prescolar			65.10.03.01		35 000	35 000	35 000	35 000	0	35 000	0	
Invatamant primar			65.10.03.02		26 000	39 000	39 000	39 000	9 510	29 490	0	
Invatamant secundar (cod 65.10.04.01 la cod 65.10.04.03)			65.10.04	0	71 000	78 000	78 000	78 000	5 397	72 603	0	
Invatamant secundar inferior			65.10.04.01		6 000	13 000	13 000	13 000	5 397	7 603	0	





**D E N U M I R E A I N D I C A T O R I I L O R**



	A		B	C	D	E	F	G	H
	Indicator	Angajament							
Servicii și dezvoltare publică	70.10.04	1	2	3	4	5	6	7-5-6	
Alte servicii în domeniile locuințelor, serviciilor și dezvoltării comunale	70.10.50		2.166.000	1.130.000	968.959	968.959	968.959	0	
<b>Protecția mediului ( cod 74.10.03+74.10.04+74.10.05)</b>	<b>74.10</b>	<b>0</b>	<b>0</b>	<b>0</b>	<b>0</b>	<b>0</b>	<b>0</b>	<b>0</b>	
<i>Din total capitol:</i>									
Reducerea și controlul poluării	74.10.03								
Protecția biosferei și a mediului natural	74.10.04								
Sănătatea și gestionarea deșeurilor (cod 74.10.05.01+74.10.05.02)	74.10.05								
Salubritatea	74.10.05.01								
Colectarea, tratarea și distrugerea deșeurilor	74.10.05.02								
<b>Partea a V-a ACTIVITĂȚI ECONOMICE ( cod 80.10+83.10+84.10+87.10)</b>	<b>79.10</b>	<b>0</b>	<b>0</b>	<b>0</b>	<b>0</b>	<b>0</b>	<b>0</b>	<b>0</b>	
<i>Din total capitol:</i>									
Activități economice și comerciale ( cod 80.10.01.30)	80.10.01								
Alte activități economice și comerciale	80.10.01.30								
<b>Agricultură, silvicultură, piscicultură și vanatoare ( cod 83.10.03.07+83.10.03.30)</b>	<b>83.10</b>	<b>0</b>	<b>0</b>	<b>0</b>	<b>0</b>	<b>0</b>	<b>0</b>	<b>0</b>	
<i>Din total capitol:</i>									
Agricultura	83.10.03								
Camere agricole	83.10.03.07								
Alte activități în domeniul agriculturii	83.10.03.30								
<b>Transporturi ( cod 84.10.50)</b>	<b>84.10</b>	<b>0</b>	<b>0</b>	<b>0</b>	<b>0</b>	<b>0</b>	<b>0</b>	<b>0</b>	
<i>Din total capitol:</i>									
Alte activități economice și comerciale	84.10.50								
<b>Alte activități economice ( cod 87.10.50)</b>	<b>87.10</b>	<b>0</b>	<b>0</b>	<b>0</b>	<b>0</b>	<b>0</b>	<b>0</b>	<b>0</b>	
<i>Din total capitol:</i>									
Alte activități economice	87.10.50								
<b>VII. REZERVE, EXCEDENT / DEFICIT</b>	<b>96.02</b>	<b>0</b>	<b>0</b>	<b>0</b>	<b>0</b>	<b>0</b>	<b>0</b>	<b>0</b>	
<b>EXCEDENT (cod 00.01-49.10)</b>	<b>98.02</b>	<b>0</b>	<b>0</b>	<b>0</b>	<b>0</b>	<b>0</b>	<b>0</b>	<b>0</b>	
<b>DEFICIT <sup>1)</sup> (cod 49.10-00.01)</b>	<b>99.02</b>	<b>0</b>	<b>0</b>	<b>0</b>	<b>0</b>	<b>0</b>	<b>0</b>	<b>0</b>	

1) finanțat din excedentul anilor precedenți

NOTA: - Fiecare capitol, subcapitol și paragraf de cheltuieli se detaliază în mod corespunzător, conform

**PRESEDINTE DE SEDINȚĂ**

**LUCIAN DUBĂLARIU**



ORDONANȚĂ PRINCIPALĂ DE CREDITARE