

MUNICIPIUL BUCUREȘTI
CONSILIUL LOCAL SECTOR 6

Calea Plevnei nr. 147 - 149, O.P. 12. 711311, București, Tel. 037/620.44.98/99; Fax. 037/620.44.46

HOTĂRÂRE

privind aprobarea conturilor de execuție pe trimestrul 3 ale Sectorului 6
al Municipiului București pe anul 2017

Având în vedere Raportul de specialitate al Direcției Generale Economice și Expunerea de motive a Primarului Sectorului 6;

În temeiul art. 57 din Legea nr. 273/2006 privind finanțele publice locale, cu modificările și completările ulterioare;

Văzând raportul Comisiei de specialitate nr. 1 a Consiliului Local Sector 6;

În temeiul art. 45 alin. (2) lit a) și art. 81 alin. (2) lit. d) și alin. (4) din Legea nr. 215/2001 privind administrația publică locală, republicată, cu modificările și completările ulterioare și a H.C.G.M.B. nr. 30/06.02.2003;

Consiliul Local Sector 6,

HOTĂRĂȘTE:

Art. 1. Se aprobă contul de execuție al bugetului local al Sectorului 6 al Municipiului București pe trimestrul 3 al anului 2017, conform Anexelor nr. 1 și nr. 2.

Art. 2. Se aprobă contul de execuție al bugetului creditelor externe pe trimestrul 3 al anului 2017, conform Anexelor nr. 3 și nr. 4.

Art. 3. Se aprobă contul de execuție al bugetului creditelor interne pe trimestrul 3 al anului 2017, conform Anexelor nr. 5 și nr. 6.


Art. 4. Se aprobă contul de execuție al bugetului instituțiilor publice și activităților finanțate din venituri proprii și subvenții pe trimestrul 3 al anului 2017, conform Anexelor nr. 7 și nr. 8.

Art. 5. (1) Primarul Sectorului 6 și Direcția Generală Economică, ordonatorii secundari și ordonatorii terțiari de credite vor duce la îndeplinire prevederile prezentei hotărâri, conform competențelor.

(2) Comunicarea și aducerea la cunoștința publică se vor face, conform competențelor, prin grija Secretarului Sectorului 6.

PREȘEDINTE DE ȘEDINȚĂ,

Emanuel Iacob




CONTRASEMNEAZĂ

pentru legalitate

Secretarul Sectorului 6,

Municipiul București
CONSILIUL LOCAL
SECTOR 6

Demirel Spiridon



Nr.: 279

Data: 23.11.2017

CONTUL DE EXECUȚIE A BUGETULUI LOCAL- VENITURI
la data de 30.09.2017

cod 20

Denumirea indicatorilor	Cod indicator	Prevederi bugetare		Drepturi constatate			Încasări realizate	Stingeri pe alte căi decât încasări	Drepturi constatate de încasat
		inițiale	definitive	Total, din care:	din anii precedenți	din anul curent			
A	B	1	2	3=4+5	4	5	6	7	8=3-6-7
VENITURI – TOTAL (cod 00.02+00.15+00.16+00.17+45.02+46.02+48.02)	00.01	978 403 000	694 702 520	959 101 663	324 561 141	634 540 522	611 482 823	169 161	347 449 679
VENITURI PROPRII (cod 00.02-11.02- 37.02+ 00.15+ 00.16)	49.90	612 339 000	411 511 000	746 657 735	324 561 141	422 096 594	399 038 895	169 161	347 449 679
I. VENITURI CURENTE (cod 00.03+00.12)	00.02	847 753 000	599 332 520	928 611 505	324 561 141	604 050 364	580 992 665	169 161	347 449 679
A. VENITURI FISCALE (cod 00.04+00.09+00.10+00.11)	00.03	828 500 000	585 047 520	874 221 560	282 926 732	591 294 828	567 480 801	121 471	306 619 288
A1. IMPOZIT PE VENIT, PROFIT ȘI CÂȘTIGURI DIN CAPITAL (cod 00.05+00.06+00.07)	00.04	401 599 000	241 525 000	216 067 532	0	216 067 532	216 067 532	0	0
A1.1. IMPOZIT PE VENIT, PROFIT ȘI CÂȘTIGURI DIN CAPITAL DE LA PERSOANE JURIDICE (cod 01.02)	00.05	0	0	0	0	0	0	0	0
Impozit pe profit (cod 01.02.01)	01.02	0	0	0	0	0	0	0	0
Impozit pe profit de la agenții economici	01.02.01	0	0	0	0	0	0	0	0
A1.2. IMPOZIT PE VENIT, PROFIT ȘI CÂȘTIGURI DIN CAPITAL DE LA PERSOANE FIZICE (cod 03.02+04.02)	00.06	401 599 000	241 525 000	216 067 532	0	216 067 532	216 067 532	0	0
Impozit pe venit (cod 03.02.17+ 03.02.18)	03.02	0	0	0	0	0	0	0	0
Impozit pe onorariul avocaților și notarilor publici	03.02.17	0	0	0	0	0	0	0	0
Impozitul pe veniturile din transferul proprietăților imobiliare din patrimoniul personal	03.02.18	0	0	0	0	0	0	0	0
Cote și sume defalcate din impozitul pe venit (cod 04.02.01+04.02.04)	04.02	401 599 000	241 525 000	216 067 532	0	216 067 532	216 067 532	0	0
Cote defalcate din impozitul pe venit	04.02.01	295 726 000	152 965 000	136 525 855	0	136 525 855	136 525 855	0	0
Sume alocate din cotele defalcate din impozitul pe venit pentru echilibrarea bugetelor locale	04.02.04	105 873 000	88 560 000	79 541 677	0	79 541 677	79 541 677	0	0
A1.3. ALTE IMPOZITE PE VENIT, PROFIT ȘI CÂȘTIGURI DIN CAPITAL(cod 05.02)	00.07	0	0	0	0	0	0	0	0
Alte impozite pe venit, profit și câștiguri din capital (cod 05.02.50)	05.02	0	0	0	0	0	0	0	0
Alte impozite pe venit, profit și câștiguri din capital	05.02.50	0	0	0	0	0	0	0	0

-lei-

Venituri din amenzi și alte sancțiuni aplicate potrivit dispozițiilor legale (cod 35.02.01.02)	35.02.01	13 417 000	9 716 000	50 182 862	41 085 186	9 097 676	9 097 676	47 190	41 037 996
Venituri din amenzi și alte sancțiuni aplicate de către alte instituții de specialitate	35.02.01.02	13 417 000	9 716 000	50 182 862	41 085 186	9 097 676	9 097 676	47 190	41 037 996
Penalități pentru nedepunerea sau depunerea cu întârziere declarăției de impozite și taxe	35.02.02	0	0	5 000	5 000	0	0	0	41 037 996
Încasări din valorificarea bunurilor confiscate, abandonate și alte sume constatate odată cu confiscarea potrivit legii (cod 35.02.03.01)	35.02.03	0	0	0	0	0	0	0	5 000
Încasări din valorificarea bunurilor confiscate, abandonate și alte sume constatate odată cu confiscarea potrivit legii	35.02.03.01	0	0	0	0	0	0	0	0
Alte amenzi, penalități și confiscări	35.02.50	5 000	4 000	755	0	755	755	0	0
Diverse venituri (cod 36.02.01+36.02.05+36.02.06 + 36.02.07+36.02.11+36.02.14+36.02.22+36.02.23 + 36.02.31+36.02.32+ 36.02.47+36.02.50)	36.02								
Venituri din aplicarea prescripției extinctive	36.02.01	2 625 000	2 247 000	2 032 811	422 294	1 610 517	2 366 468	0	-333 657
Vărsăminte din veniturile și/sau disponibilitățile instituțiilor publice	36.02.05	5 000	4 000	0	0	0	0	0	0
Taxe speciale	36.02.06	0	0	0	0	0	0	0	0
Vărsăminte din amortizarea mijloacelor fixe	36.02.07	220 000	195 000	125 317	16 600	108 717	181 433	0	-56 116
Venituri din ajutoare de stat recuperate	36.02.11	0	0	0	0	0	0	0	0
Venituri din recuperarea cheltuielilor efectuate în cursul procesului de executare silită	36.02.14	0	0	0	0	0	0	0	0
Venituri din restituirea sumelor alocate pentru reducerea riscului seismic	36.02.22	0	0	0	0	0	0	0	0
Taxa de reabilitare termică	36.02.23	0	0	0	0	0	0	0	0
Contribuția asociației de proprietari pentru lucrările de reabilitare termică	36.02.31	0	0	0	0	0	0	0	0
Sume provenite din finanțarea bugetară a anilor precedenți (cod 36.02.32.02+36.02.32.03)	36.02.32	0	0	0	0	0	0	0	0
Sume provenite din finanțarea bugetară a anilor precedenți, aferente secțiunii de dezvoltare	36.02.32.02	0	0	0	0	0	0	0	0
Sume provenite din finanțarea bugetară a anilor precedenți, aferente secțiunii de funcționare	36.02.32.03	0	0	0	0	0	0	0	0
Alte venituri pentru finanțarea secțiunii de dezvoltare	36.02.47	0	0	0	0	0	0	0	0
Alte venituri	36.02.50	2 400 000	2 048 000	1 907 494	405 694	1 501 800	2 185 035	0	-277 541
Transferuri voluntare, altele decât subvențiile (cod 37.02.01+37.02.03 la 37.02.05+37.02.50)	37.02								
Donații și sponsorizări	37.02.01	0	0	0	0	0	0	0	0
Vărsăminte din secțiunea de funcționare pentru finanțarea secțiunii de dezvoltare a bugetului local (cu semnul minus)	37.02.03	-24 199 000	-22 475 000	-11 168 282	0	-11 168 282	-11 168 282	0	0
Vărsăminte din secțiunea de funcționare	37.02.04	24 199 000	22 475 000	11 168 282	0	11 168 282	11 168 282	0	0

Sume primite de la UE/alți donatori în contul plăților efectuate și prefinanțări (cod 45.02.01 la 45.02.05+45.02.07+45.02.08+45.02.15 la 45.02.21)		45.02	2 015 000	1 466 000	-3 035 579	0	-3 035 579	-3 035 579	0
Fondul European de Dezvoltare Regională (cod 45.02.01.01 la 45.02.01.04)		45.02.01	400 000	300 000	-3 035 579	0	-3 035 579	-3 035 579	0
Sume primite în contul plăților efectuate în anul curent		45.02.01.01	0	0	0	0	0	0	0
Sume primite în contul plăților efectuate în anii anteriori		45.02.01.02	400 000	300 000	-3 035 579	0	-3 035 579	-3 035 579	0
Prefinanțare		45.02.01.03	0	0	0	0	0	0	0
Corecții financiare		45.02.01.04	0	0	0	0	0	0	0
Fondul Social European (cod 45.02.02.01 la 45.02.02.04)		45.02.02	1 615 000	1 166 000	0	0	0	0	0
Sume primite în contul plăților efectuate în anul curent		45.02.02.01	965 000	716 000	0	0	0	0	0
Sume primite în contul plăților efectuate în anii anteriori		45.02.02.02	650 000	450 000	0	0	0	0	0
Prefinanțare		45.02.02.03	0	0	0	0	0	0	0
Corecții financiare		45.02.02.04	0	0	0	0	0	0	0
Fondul de Coeziune (cod 45.02.03.02+45.02.03.04)		45.02.03							
Sume primite în contul plăților efectuate în anii anteriori		45.02.03.02							
Corecții financiare		45.02.03.04							
Fondul European Agricol de Dezvoltare Rurală (cod 45.02.04.01 la 45.02.04.04)		45.02.04							
Sume primite în contul plăților efectuate în anul curent		45.02.04.01							
Sume primite în contul plăților efectuate în anii anteriori		45.02.04.02							
Prefinanțare		45.02.04.03							
Corecții financiare		45.02.04.04							
Fondul European pentru Pescuit (cod 45.02.05.01 la 45.02.05.04)		45.02.05							
Sume primite în contul plăților efectuate în anul curent		45.02.05.01							
Sume primite în contul plăților efectuate în anii anteriori		45.02.05.02							
Prefinanțare		45.02.05.03							
Corecții financiare		45.02.05.04							
Instrumentul de Asistență pentru Preaderare (cod 45.02.07.01 la 45.02.07.04)		45.02.07							
Sume primite în contul plăților efectuate în anul curent		45.02.07.01							
Sume primite în contul plăților efectuate în anii anteriori		45.02.07.02							
Prefinanțare		45.02.07.03							
Corecții financiare		45.02.07.04							
Instrumentul European de Vecinătate și Parteneriat (cod 45.02.08.01 la 45.02.08.04)		45.02.08							
Sume primite în contul plăților efectuate în anul curent		45.02.08.01							
Sume primite în contul plăților efectuate în anii anteriori		45.02.08.02							
Prefinanțare		45.02.08.03							
Corecții financiare		45.02.08.04							
Programe comunitare finanțate în perioada 2007-2013 (cod 45.02.15.01 la 45.02.15.04)		45.02.15							
Sume primite în contul plăților efectuate în anul curent		45.02.15.01							

Sume primite în contul plăților efectuate în anii anteriori	45.v.v.15.02								
Prefinanțare	45.02.15.03								
Corecții financiare	45.02.15.04								
Alte facilități și instrumente postaderare (cod 45.02.16.01 la 45.02.16.04)	45.02.16								
Sume primite în contul plăților efectuate în anul curent	45.02.16.01								
Sume primite în contul plăților efectuate în anii anteriori	45.02.16.02								
Prefinanțare	45.02.16.03								
Corecții financiare	45.02.16.04								
Mecanismul financiar SEE (cod 45.02.17.01 la 45.02.17.04)	45.02.17								
Sume primite în contul plăților efectuate în anul curent	45.02.17.01								
Sume primite în contul plăților efectuate în anii anteriori	45.02.17.02								
Prefinanțare	45.02.17.03								
Corecții financiare	45.02.17.04								
Mecanismul financiar norvegian (cod 45.02.18.01 la 45.02.18.04)	45.02.18								
Sume primite în contul plăților efectuate în anul curent	45.02.18.01								
Sume primite în contul plăților efectuate în anii anteriori	45.02.18.02								
Prefinanțare	45.02.18.03								
Corecții financiare	45.02.18.04								
Programul de cooperare elvețiano-român vizând reducerea disparităților economice și sociale în cadrul Uniunii Europene extinse (cod 45.02.19.01+45.02.19.02 + 45.02.19.04)	45.02.19								
Sume primite în contul plăților efectuate în anul curent	45.02.19.01								
Sume primite în contul plăților efectuate în anii anteriori	45.02.19.02								
Corecții financiare	45.02.19.04								
Asistență tehnică pentru mecanismele financiare SEE (cod 45.02.20.01 la 45.02.20.04)	45.02.20								
Sume primite în contul plăților efectuate în anul curent	45.02.20.01								
Sume primite în contul plăților efectuate în anii anteriori	45.02.20.02								
Prefinanțare	45.02.20.03								
Corecții financiare	45.02.20.04								
Fondul național pentru relații bilaterale aferent mecanismelor financiare SEE (cod 45.02.21.01 la 45.02.21.04)	45.02.21								
Sume primite în contul plăților efectuate în anul curent	45.02.21.01								
Sume primite în contul plăților efectuate în anii anteriori	45.02.21.02								
Prefinanțare	45.02.21.03								
Corecții financiare	45.02.21.04								
Alte sume primite de la UE (cod 46.02.03)	46.02								
Alte sume primite din fonduri de la Uniunea Europeană pentru programele operaționale finanțate în cadrul obiectivului convergență	46.02.03								

VENITURILE SECȚIUNII DE FUNCȚIONARE (cod 00.02+00.16+00.17) - TOTAL	00.01	905 194 000	640 455 520	945 088 210	244 561 141	620 527 069	597 469 370	169 183	347 449 657
VENITURI PROPRII (00.02-11.02-37.02+00.16)	49.90	612 324 000	411 498 000	740 776 985	324 561 141	416 215 844	393 158 145	169 183	347 449 657
I. VENITURI CURENTE (cod 00.03+00.12)	00.02	823 554 000	576 857 520	917 443 223	324 561 141	592 882 082	569 824 383	169 183	347 449 657
A. VENITURI FISCALE (cod 00.04+00.09+00.10+00.11)	00.03	828 500 000	585 047 520	874 221 560	282 926 732	591 294 828	567 480 801	121 471	306 619 288
A1. IMPOZIT PE VENIT, PROFIT ȘI CÂȘTIGURI DIN CAPITAL (cod 00.05+00.06+00.07)	00.04	401 599 000	241 525 000	216 067 532	0	216 067 532	216 067 532	0	0
A1.1. IMPOZIT PE VENIT, PROFIT ȘI CÂȘTIGURI DIN CAPITAL DE LA PERSOANE JURIDICE (cod 01.02)	00.05	0	0	0	0	0	0	0	0
Impozit pe profit (cod 01.02.01)	01.02	0	0	0	0	0	0	0	0
Impozit pe profit de la agenții economici	01.02.01			0					0
A1.2. IMPOZIT PE VENIT, PROFIT ȘI CÂȘTIGURI DIN CAPITAL DE LA PERSOANE FIZICE (cod 03.02+04.02)	00.06	401 599 000	241 525 000	216 067 532	0	216 067 532	216 067 532	0	0
Impozit pe venit (cod 03.02.17+ 03.02.18)	03.02	0	0	0	0	0	0	0	0
Impozit pe onorariul avocaților și notarilor publici	03.02.17			0					0
Impozitul pe veniturile din transferul proprietăților imobiliare din patrimoniul personal	03.02.18			0					0
Cote și sume defalcate din impozitul pe venit (cod 04.02.01+04.02.04)	04.02	401 599 000	241 525 000	216 067 532	0	216 067 532	216 067 532	0	0
Cote defalcate din impozitul pe venit	04.02.01	295 726 000	152 965 000	136 525 855		136 525 855	136 525 855		0
Sume alocate din cotele defalcate din impozitul pe venit pentru echilibrarea bugetelor locale	04.02.04	105 873 000	88 560 000	79 541 677		79 541 677	79 541 677		0
A1.3. ALTE IMPOZITE PE VENIT, PROFIT ȘI CÂȘTIGURI DIN CAPITAL (cod 05.02)	00.07	0	0	0	0	0	0	0	0
Alte impozite pe venit, profit și câștiguri din capital (cod 05.02.50)	05.02	0	0	0	0	0	0	0	0
Alte impozite pe venit, profit și câștiguri din capital	05.02.50			0					0
A3. IMPOZITE ȘI TAXE PE PROPRIETATE (cod 07.02)	00.09	143 401 000	113 618 000	349 956 415	208 552 485	141 403 930	122 614 246	90 108	227 252 061
Impozite și taxe pe proprietate (cod 07.02.01 la 07.02.03+07.02.50)	07.02	143 401 000	113 618 000	349 956 415	208 552 485	141 403 930	122 614 246	90 108	227 252 061
Impozit și taxă pe clădiri (cod 07.02.01.01+07.02.01.02)	07.02.01	122 000 000	96 519 000	314 799 364	192 232 004	122 567 360	105 817 833	63 333	208 918 198
Impozit pe clădiri de la persoane fizice	07.02.01.01	30 000 000	26 335 000	39 672 809	11 857 111	27 815 698	24 710 341	28 091	14 934 377
Impozit și taxă pe clădiri de la persoane juridice	07.02.01.02	92 000 000	70 184 000	275 126 555	180 374 893	94 751 662	81 107 492	35 242	193 983 821
Impozit și taxă pe teren (cod 07.02.02.01 la 07.02.02.03)	07.02.02	13 001 000	10 984 000	25 967 663	12 590 870	13 376 793	11 010 889	5 998	14 950 776
Impozit pe terenuri de la persoane fizice	07.02.02.01	3 800 000	3 492 000	7 810 668	3 885 667	3 925 001	3 323 168	5 956	4 481 544
Impozit și taxă pe teren de la persoane juridice	07.02.02.02	9 200 000	7 492 000	18 156 995	8 705 203	9 451 792	7 687 721	42	10 469 232
Impozitul pe terenul extravilan*) +Restanțe anii anteriori din impozitul pe terenul agricol-	07.02.02.03	1 000	0	0					0
Taxe judiciare de timbru și alte taxe de timbru	07.02.03	6 000 000	4 059 000	4 600 638	1 776 449	2 824 189	3 726 614	18 124	855 900
Alte impozite și taxe pe proprietate	07.02.50	2 400 000	2 056 000	4 588 750	1 953 162	2 635 588	2 058 910	2 653	2 527 187

A4.IMPOZITE ȘI TAXE PE BUNURI ȘI SERVICII (cod 11.02+12.02+15.02+16.02)	00.10	273 800 000	222 163 520	278 173 415	53 591 522	224 581 893	221 300 705	31 186	56 841 524
Sume defalcate din TVA (cod 11.02.01+11.02.02+11.02.05+11.02.06+11.02.09)	11.02	235 429 000	187 834 520	187 834 520	0	187 834 520	187 834 520	0	0
Sume defalcate din taxa pe valoarea adăugată pentru finanțarea cheltuielilor descentralizate la nivelul județelor	11.02.01			0					
Sume defalcate din taxa pe valoarea adăugată pentru finanțarea cheltuielilor descentralizate la nivelul comunelor, orașelor, municipiilor, sectoarelor și Municipiului București	11.02.02	228 783 000	182 821 070	182 821 070		182 821 070	182 821 070		0
Sume defalcate din taxa pe valoarea adăugată pentru drumuri	11.02.05		0	0					0
Sume defalcate din taxa pe valoarea adăugată pentru echilibrarea bugetelor locale	11.02.06		0	0			0		0
Sume defalcate din taxa pe valoarea adăugată pentru finanțarea învățământului particular sau confesional acreditat	11.02.09	6 646 000	5 013 450	5 013 450		5 013 450	5 013 450		0
Alte impozite și taxe generale pe bunuri și servicii (cod 12.02.07)	12.02	21 000	20 000	26 551	11 817	14 734	14 734	0	11 817
Taxe hoteliere	12.02.07	21 000	20 000	26 551	11 817	14 734	14 734		11 817
Taxe pe servicii specifice (cod 15.02.01+15.02.50)	15.02	750 000	620 000	6 483 345	5 908 271	575 074	602 775	0	5 880 570
Impozit pe spectacole	15.02.01	750 000	620 000	6 483 345	5 908 271	575 074	602 775		5 880 570
Alte taxe pe servicii specifice	15.02.50		0	0					0
Taxe pe utilizarea bunurilor, autorizarea utilizării bunurilor sau pe desfășurarea de activități (cod 16.02.02+16.02.03+16.02.50)	16.02	37 600 000	33 689 000	83 828 999	47 671 434	36 157 565	32 848 676	31 186	50 949 137
Impozit pe mijloacele de transport	16.02.02	27 600 000	24 391 000	77 031 102	47 671 434	29 359 668	23 761 728	31 186	53 238 188
(cod 16.02.02.01+16.02.02.02)	16.02.02.01	15 300 000	13 721 000	36 293 183	20 295 530	15 997 653	13 308 225	27 589	22 957 369
Impozit pe mijloacele de transport deținute de persoane fizice	16.02.02.02	12 300 000	10 670 000	40 737 919	27 375 904	13 362 015	10 453 503	3 597	30 280 819
Impozit pe mijloacele de transport deținute de persoane juridice	16.02.03	10 000 000	9 298 000	6 797 897		6 797 897	9 086 948		-2 289 051
Taxe și tarife pentru eliberarea de licențe și autorizații de funcționare	16.02.50			0					0
Alte taxe pe utilizarea bunurilor, autorizarea utilizării bunurilor sau pe desfășurarea de activități	00.11	9 700 000	7 741 000	30 024 198	20 782 725	9 241 473	7 498 318	177	22 525 703
A6. ALTE IMPOZITE ȘI TAXE FISCALE (cod 18.02)	18.02	9 700 000	7 741 000	30 024 198	20 782 725	9 241 473	7 498 318	177	22 525 703
Alte impozite și taxe fiscale (cod 18.02.50)	18.02.50	9 700 000	7 741 000	30 024 198	20 782 725	9 241 473	7 498 318	177	22 525 703
C. VENITURI NEFISCALE (cod 00.13+00.14)	00.12	-4 946 000	-8 190 000	43 221 663	41 634 409	1 587 254	2 343 582	47 712	40 830 369
C1. VENITURI DIN PROPRIETATE (cod 30.02+31.02)	00.13	3 000 000	2 133 000	1 870 708	0	1 870 708	1 870 708	0	0
Venituri din proprietate (cod 30.02.01+30.02.05+30.02.08+30.02.50)	30.02	3 000 000	2 133 000	1 870 708	0	1 870 708	1 870 708	0	0
Vărsăminte din profitul net al regiilor autonome	30.02.01		0	0					0
Venituri din concesiuni și închirieri (cod 30.02.05.30)	30.02.05	3 000 000	2 133 000	1 870 708	0	1 870 708	1 870 708	0	0
Alte venituri din concesiuni și închirieri de către instituțiile publice	30.02.05.30	3 000 000	2 133 000	1 870 708		1 870 708	1 870 708		0

Venituri din aplicarea prescripției extinctive	36.02.01	5 000	4 000	0					0
Vărsăminte din veniturile și/sau disponibilitățile instituțiilor publice	36.02.05			0					0
Taxe speciale	36.02.06	220 000	195 000	125 317	16 600	108 717	181 433		-56 116
Venituri din ajutoare de stat recuperate	36.02.11			0					0
Venituri din recuperarea cheltuielilor efectuate în cursul procesului de executare silită	36.02.14			0					0
Sume provenite din finanțarea bugetară a anilor precedenți (cod 36.02.32.03)	36.02.32	0	0	0	0	0	0	0	0
Sume provenite din finanțarea bugetară a anilor precedenți, aferente secțiunii de funcționare	36.02.32.03			0					0
Alte venituri	36.02.50	2 400 000	2 048 000	1 907 494	405 694	1 501 800	2 185 035	22	-277 563
Transferuri voluntare, altele decât subvențiile (cod 37.02.01+37.02.03+37.02.50)	37.02	-24 199 000	-22 475 000	-11 168 282	0	-11 168 282	-11 168 282	0	0
Donații și sponsorizări	37.02.01			0					0
Vărsăminte din secțiunea de funcționare pentru finanțarea secțiunii de dezvoltare a bugetului local (cu semnul minus)	37.02.03	-24 199 000	-22 475 000	-11 168 282		-11 168 282	-11 168 282		0
Alte transferuri voluntare	37.02.50			0					0
III. OPERAȚIUNI FINANCIARE (cod 40.02+41.02)	00.16	0	0	0	0	0	0	0	0
Încasări din rambursarea împrumuturilor acordate (cod 40.02.06+40.02.07+40.02.10+40.02.11 + 40.02.50)	40.02	0	0	0	0	0	0	0	0
Încasări din rambursarea împrumuturilor pentru înființarea unor instituții și servicii publice de interes local sau a unor activități finanțate integral din venituri proprii	40.02.06			0					0
Încasări din rambursarea microcreditelor de la persoane fizice și juridice	40.02.07			0					0
Împrumuturi temporare din trezoreria statului	40.02.10			0					0
Sume din excedentul anului precedent pentru acoperirea gollerilor temporare de casă ale secțiunii de funcționare	40.02.11			0					0
Încasări din rambursarea altor împrumuturi acordate	40.02.50			0					0
Alte operațiuni financiare(cod.41.02-05)	41.02	0	0	0	0	0	0	0	0
Disponibilități rezervate pentru plăți ale unităților de învățământ special și a altor instituții publice de pe raza altor unități administrativ-teritoriale decât cea pe raza căreia își desfășoară activitatea consiliul județean/Consiliul General al Municipiului București (cod.41.02.05.01)	41.02.05	0	0	0	0	0	0	0	0
Disponibilități rezervate pentru plăți ale unităților de învățământ special și a altor instituții publice de pe raza altor unități administrativ-teritoriale decât cea pe raza căreia își desfășoară activitatea consiliul județean/Consiliul General al Municipiului București, pentru secțiunea de funcționare	41.02.05.01			0					0
IV. SUBVENȚII (cod 00.18)	00.17	81 640 000	63 598 000	27 644 987	0	27 644 987	27 644 987	0	0

SUBVENȚII DE LA ALTE NIVELE ALE ADMINISTRATIEI PUBLICE (cod 42.02+43.02)	00.18	81 640 000	63 598 000	27 644 987	0	27 644 987	27 644 987	0	0
Subvenții de la bugetul de stat (cod 42.02.21+42.02.28+ 42.02.32 la 42.02.36+ 42.02.41+ 42.02.42+42.02.44+ 42.02.45+ 42.02.51+ 42.02.54+42.02.66)	42.02								
Finanțarea drepturilor acordate persoanelor cu handicap	42.02.21	79 481 000	62 055 000	27 644 987	0	27 644 987	27 644 987	0	0
Subvenții primite din Fondul de Intervenție	42.02.28	78 181 000	60 755 000	27 644 883		27 644 883	27 644 883		
Subvenții pentru compensarea creșterilor neprevizionate ale prețurilor la combustibili	42.02.32			0					
Srijin financiar la constituirea familiei	42.02.33			0					
Subvenții pentru acordarea ajutorului pentru încălzirea locuinței cu lemne, cărbuni, combustibili petroliferi	42.02.34	1 300 000	1 300 000	104		104	104		
Subvenții din bugetul de stat pentru finanțarea unităților de asistență medico-sociale	42.02.35			0					
Subvenții pentru acordarea trusoului pentru nou-nascuți - restanțe din anii precedenți	42.02.36			0					
Subvenții din bugetul de stat pentru finanțarea sănătății	42.02.41			0					
Sume primite de administrațiile locale în cadrul programelor FEGA implementate de APIA	42.02.42			0					
Subvenții din bugetul de stat pentru finanțarea camerelor agricole	42.02.44			0					
Sume primite de administrațiile locale în cadrul programelor finanțate din Fondul Social European	42.02.45			0					
Subvenții primite de la bugetul de stat pentru finanțarea unor programe de interes național (cod 42.02.51.01)	42.02.51	0	0	0	0	0	0	0	0
Subvenții primite de la bugetul de stat pentru finanțarea unor programe de interes național, destinate secțiunii de funcționare a bugetului local	42.02.51.01								
Subvenții pentru sprijinirea construirii de locuințe	42.02.54			0					0
Subvenții din bugetul de stat alocate conform contractelor încheiate cu direcțiile de sănătate publică	42.02.66			0					0
Subvenții de la alte administrații (cod 43.02.01 +43.02.04+43.02.07+ 43.02.08+43.02.20+ 43.02.21+43.02.23+43.02.24+43.02.30 +43.02.34)	43.02	2 159 000	1 543 000	0	0	0	0	0	0
Subvenții primite de la bugetele consiliilor județene pentru protecția copilului	43.02.01			0					0
Subvenții de la bugetul asigurărilor pentru șomaj către bugetele locale, pentru finanțarea programelor pentru ocuparea temporară a forței de muncă și subvenționarea locurilor de muncă	43.02.04								0
Subvenții primite de la alte bugete locale pentru instituțiile de asistență socială pentru persoanele cu handicap	43.02.07			0		0			0

II. VENITURI DIN CAPITAL (cod 39.02)		bu.15	15 000	13 000	10 703	0	10 703	10 703	10 703	0	0
Venituri din valorificarea unor bunuri (cod 39.02.01+39.02.03+39.02.04+ 39.02.07+39.02.10)		39.02	15 000	13 000	10 703	0	10 703	10 703	10 703	0	0
Venituri din valorificarea unor bunuri ale instituțiilor publice		39.02.01	15 000	13 000	10 703		10 703	10 703	10 703		0
Venituri din vânzarea locuințelor construite din fondurile		39.02.03			0						0
Venituri din privatizare		39.02.04			0						0
Venituri din vânzarea unor bunuri aparținând domeniului privat al statului sau al unităților administrativ-teritoriale		39.02.07			0						0
Depozite speciale pentru construcții de locuințe		39.02.10			0						0
III. OPERAȚIUNI FINANCIARE (cod 40.02+41.02)		00.16	0	0	5 870 047	0	5 870 047	5 870 047	5 870 047	0	0
Încasări din rambursarea împrumuturilor acordate (cod 40.02.13+40.02.14+40.02.16)		40.02	0	0	5 870 047	0	5 870 047	5 870 047	5 870 047	0	0
Sume din excedentul anului precedent pentru acoperirea golurilor temporare de casă ale secțiunii de dezvoltare		40.02.13			0						0
Sume din excedentul bugetului local utilizate pentru finanțarea cheltuielilor secțiunii de dezvoltare		40.02.14			5 870 047		5 870 047	5 870 047	5 870 047		0
Sume primite în cadrul mecanismului deontării cererilor de plată		40.02.16			0				0		0
Alte operațiuni financiare (cod.41.02.05)		41.02	0	0	0	0	0	0	0	0	0
Disponibilități rezervate pentru plăți ale unităților de învățământ special și a altor instituții publice de pe raza altor unități administrativ-teritoriale decât cea pe raza căreia își desfășoară activitatea consiliul județean/Consiliul General al Municipiului București (cod.41.02.05.02)		41.02.05									0
Disponibilități rezervate pentru plăți ale unităților de învățământ special și a altor instituții publice de pe raza altor unități administrativ-teritoriale decât cea pe raza căreia își desfășoară activitatea consiliul județean/Consiliul General al Municipiului București, pentru secțiunea de dezvoltare		41.02.05.02			0		0	0	0		0
IV. SUBVENȚII (cod 00.18)		00.17	46 980 000	30 293 000	0	0	0	0	0	0	0
SUBVENȚII DE LA ALTE NIVELE ALE ADMINISTRAȚIEI PUBLICE (cod 42.02+43.02)		00.18	46 980 000	30 293 000	0	0	0	0	0	0	0
Subvenții de la bugetul de stat (cod 42.02.01+42.02.05+ 42.02.10+42.02.12 la 42.02.18+42.02.20+ 42.02.29+ 42.02.40+42.02.51+42.02.52+42.02.55+ 42.02.62+ 42.02.65+ 42.02.67+42.02.69)		42.02									
Retehnologizarea centralelor termice și electrice de termoficare		42.02.01			0		0	0	0		0
Planuri și regulamente de urbanism		42.02.05			0						0
Finanțarea acțiunilor privind reducerea riscului seismic al construcțiilor existente cu destinație de locuință		42.02.10			0						0
Subvenții pentru reabilitarea termică a clădirilor de locuit		42.02.12			0						0

Fondul European pentru Pescuit (cod 45.02.05.01 la 45.02.05.04)	45.02.05								
Sume primite în contul plăților efectuate în anul curent	45.02.05.01								
Sume primite în contul plăților efectuate în anii anteriori	45.02.05.02								
Prefinanțare	45.02.05.03								
Corecții financiare	45.02.05.04								
Instrumentul de Asistență pentru Preaderare (cod 45.02.07.01 la 45.02.07.04)	45.02.07								
Sume primite în contul plăților efectuate în anul curent	45.02.07.01								
Sume primite în contul plăților efectuate în anii anteriori	45.02.07.02								
Prefinanțare	45.02.07.03								
Corecții financiare	45.02.07.04								
Instrumentul European de Vecinătate și Parteneriat (cod 45.02.08.01 la 45.02.08.04)	45.02.08								
Sume primite în contul plăților efectuate în anul curent	45.02.08.01								
Sume primite în contul plăților efectuate în anii anteriori	45.02.08.02								
Prefinanțare	45.02.08.03								
Corecții financiare	45.02.08.04								
Programe comunitare finanțate în perioada 2007-2013 (cod 45.02.15.01 la 45.02.15.04)	45.02.15								
Sume primite în contul plăților efectuate în anul curent	45.02.15.01								
Sume primite în contul plăților efectuate în anii anteriori	45.02.15.02								
Prefinanțare	45.02.15.03								
Corecții financiare	45.02.15.04								
Alte facilități și instrumente postaderare (cod 45.02.16.01 la 45.02.16.04)	45.02.16								
Sume primite în contul plăților efectuate în anul curent	45.02.16.01								
Sume primite în contul plăților efectuate în anii anteriori	45.02.16.02								
Prefinanțare	45.02.16.03								
Corecții financiare	45.02.16.04								
Mecanismul financiar SEE (cod 45.02.17.01 la 45.02.17.04)	45.02.17								
Sume primite în contul plăților efectuate în anul curent	45.02.17.01								
Sume primite în contul plăților efectuate în anii anteriori	45.02.17.02								
Prefinanțare	45.02.17.03								
Corecții financiare	45.02.17.04								
Mecanismul financiar norvegian (cod 45.02.18.01 la 45.02.18.04)	45.02.18								
Sume primite în contul plăților efectuate în anul curent	45.02.18.01								
Sume primite în contul plăților efectuate în anii anteriori	45.02.18.02								
Prefinanțare	45.02.18.03								
Corecții financiare	45.02.18.04								

Programul de cooperare elvețiano-român vizând reducerea disparităților economice și sociale în cadrul Uniunii Europene extinse (cod 45.02.19.01+45.02.19.02 + 45.02.19.04)	45.02.19								
Sume primite în contul plăților efectuate în anul curent	45.02.19.01								
Sume primite în contul plăților efectuate în anii anteriori	45.02.19.02								
Corecții financiare	45.02.19.04								
Asistență tehnică pentru mecanismele financiare SEE (cod 45.02.20.01 la 45.02.20.04)	45.02.20								
Sume primite în contul plăților efectuate în anul curent	45.02.20.01								
Sume primite în contul plăților efectuate în anii anteriori	45.02.20.02								
Prefinanțare	45.02.20.03								
Corecții financiare	45.02.20.04								
Fondul național pentru relații bilaterale aferent mecanismelor financiare SEE (cod 45.02.21.01 la 45.02.21.04)	45.02.21								
Sume primite în contul plăților efectuate în anul curent	45.02.21.01								
Sume primite în contul plăților efectuate în anii anteriori	45.02.21.02								
Prefinanțare	45.02.21.03								
Corecții financiare	45.02.21.04								
Alte sume primite de la UE (cod 46.02.03)	46.02								
Alte sume primite din fonduri de la Uniunea Europeană pentru programele operaționale finanțate în cadrul obiectivului	46.02.03								
Sume primite de la UE/alți donatori în contul plăților efectuate și prefinanțări aferente cadrului financiar 2014-2020 (cod 48.02.01 la 48.02.05 + 48.02.11 + 48.02.12 + 48.02.15)	48.02								
Fondul European de Dezvoltare Regională (FEDR) (cod 48.02.01.01 la 48.02.01.03)	48.02.01								
Sume primite în contul plăților efectuate în anul curent	48.02.01.01								
Sume primite în contul plăților efectuate în anii anteriori	48.02.01.02								
Prefinanțare	48.02.01.03								
Fondul Social European (FSE) (cod 48.02.02.01 la 48.02.02.03)	48.02.02								
Sume primite în contul plăților efectuate în anul curent	48.02.02.01								
Sume primite în contul plăților efectuate în anii anteriori	48.02.02.02								
Prefinanțare	48.02.02.03								
Fondul de Coeziune (FC) (cod 48.02.03.01 la 48.02.03.03)	48.02.03								
Sume primite în contul plăților efectuate în anul curent	48.02.03.01								
Sume primite în contul plăților efectuate în anii anteriori	48.02.03.02								
Prefinanțare	48.02.03.03								
Fondul European Agricol de Dezvoltare (FEADR) (cod 48.02.04.01 la 48.02.04.03)	48.02.04								

Sume primite în contul plăților efectuate în anul curent	48.02.04.01							
Sume primite în contul plăților efectuate în anii anteriori	48.02.04.02							
Prefinanțare	48.02.04.03							
Fondul European pentru Pescuit și Afeceri Maritime (FEPAM) (cod 48.02.05.01 la 48.02.05.03)	48.02.05							
Sume primite în contul plăților efectuate în anul curent	48.02.05.01							
Sume primite în contul plăților efectuate în anii anteriori	48.02.05.02							
Prefinanțare	48.02.05.03							
Instrumentul de Asistență pentru Preaderare (IPA II) (cod 48.02.11.01 la 48.02.11.03)	48.02.11							
Sume primite în contul plăților efectuate în anul curent	48.02.11.01							
Sume primite în contul plăților efectuate în anii anteriori	48.02.11.02							
Prefinanțare	48.02.11.03							
Instrumentul European de Vecinătate (ENI) (cod 48.02.12.01 la 48.02.12.03)	48.02.12							
Sume primite în contul plăților efectuate în anul curent	48.02.12.01							
Sume primite în contul plăților efectuate în anii anteriori	48.02.12.02							
Prefinanțare	48.02.12.03							
Alte programe comunitare finanțate în perioada 2014-2020 (APC) (cod 48.02.15.01+48.02.15.02)	48.02.15	0	0	0	0	0	0	0
Sume primite în contul plăților efectuate în anul curent	48.02.15.01							
Sume primite în contul plăților efectuate în anii anteriori	48.02.15.02							

1) numai de la regiile autonome și societățile comerciale de subordonare locală care realizează proiecte cu finanțare externă, conform Codului fiscal


*) Detalierea se face numai în executie

**) Nu se completează în etapa de planificare

ORDONATOR PRINCIPAL DE CREDITE

PREȘEDINTE DE ȘEAȘINȚĂ,

EMANUEL IACOB



CONTUL DE EXECUȚIE AL BUGEȚULUI LOCAL DETALIAT LA CHELTUIELI PE CAPITOLE, SUBCAPITOLE ȘI PARAGRAFE
la data de 30.09.2017

DENUMIREA INDICATORILOR	Cod indicator	Credite de angajament	Credite			Angajamente bugetare	Angajamente legale	Plati efectuate	Angajamente legale de platit
			aprobate la finele perioadei de raportare	trimestriale cumulate	4				
A									
TOTAL CHELTUIELI (cod 50.02+59.02+63.02+79.02)	B 49.02	0	986 535 000	806 191 000	804 191 000	804 191 000	573 212 819	7=5-6 230 978 181	0
<i>Partea I-a SERVICIIL PUBLICE GENERALE (cod 51.02+54.02+55.02+56.02)</i>									
Autorități publice și acțiuni externe (cod 51.02.01)	50.02 51.02	0	125 862 000 102 419 000	90 007 000 74 490 000	88 007 000 74 490 000	88 007 000 74 490 000	73 412 786 61 118 939	14 594 214 13 371 061	0
<i>Din total capitol:</i>									
Autorități executive și legislative (cod 51.02.01.03)	51.02.01	0	102 419 000	74 490 000	74 490 000	74 490 000	61 118 939	13 371 061	0
Autorități executive	51.02.01.03	0	102 419 000	74 490 000	74 490 000	74 490 000	61 118 939	13 371 061	0
<i>Alte servicii publice generale (cod 54.02.05 la 54.02.07+54.02.10+54.02.50)</i>									
<i>Din total capitol:</i>									
Fond de rezerva bugetara la dispozitia autoritatilor locale	54.02.05	0	5 000 000	2 000 000	0	0	0	0	0
Fond pentru garantarea împrumuturilor externe, contractate/garantate de stat	54.02.06	0	0	0	0	0	0	0	0
Fond pentru garantarea împrumuturilor externe, contractate/garantate de administrațiile publice	54.02.07	0	0	0	0	0	0	0	0
Servicii publice comunitare de evidență a persoanelor	54.02.10	0	5 830 000	4 104 000	4 104 000	4 104 000	3 950 000	154 000	0
Alte servicii publice generale	54.02.50	0	0	0	0	0	0	0	0
<i>Tranzacții privind datoria publică și împrumuturi</i>									
	55.02	0	12 613 000	9 413 000	9 413 000	9 413 000	8 343 847	1 069 153	0
<i>Transferuri cu caracter general între diferite nivele ale administrației</i>									
<i>Din total capitol:</i>									
Transferuri din bugetele consiliilor județene pentru finanțarea centrelor de zi pentru protecția	56.02.06	0	0	0	0	0	0	0	0
Transferuri din bugetele locale pentru institutiile de asistență socială pentru persoanele cu	56.02.07	0	0	0	0	0	0	0	0
Transferuri din bugetele locale către bugetul fondului de asigurări sociale de sănătate	56.02.09	0	0	0	0	0	0	0	0
<i>Partea a II-a APARARE; ORDINE PUBLICA SI SIGURANTA NATIONALA (cod 60.02+61.02)</i>									
APARARE (cod 60.02.02)	59.02 60.02	0	33 995 000 600 000	30 785 000 464 000	30 785 000 464 000	30 785 000 464 000	23 097 108 244 252	7 687 892 219 748	0
<i>Din total capitol:</i>									
Aparare națională	60.02.02	0	600 000	464 000	464 000	464 000	244 252	219 748	0
<i>Ordine publica si siguranta nationala (cod 61.02.03+61.02.05+61.02.50)</i>									
<i>Din total capitol:</i>									
Ordine publica (cod 61.02.03.04)	61.02.03 61.02.03.04	0	33 195 000 33 195 000	30 127 000 30 127 000	30 127 000 30 127 000	30 127 000 30 127 000	22 700 000 22 700 000	7 427 000 7 427 000	0
Protecție civilă și protecția contra incendiilor (protecție civilă nonmilitară)	61.02.05	0	200 000	194 000	194 000	194 000	152 856	41 144	0
Alte cheltuieli în domeniul ordinii publice și siguranței naționale	61.02.50	0	0	0	0	0	0	0	0
<i>Partea a III-a CHELTUIELI SOCIALE-CULTURALE (cod 65.02+66.02+67.02+68.02)</i>									
Invatamant (cod 65.02.03 la 65.02.05+65.02.07+65.02.11+65.02.12+65.02.50)	63.02 65.02	0	614 372 000 279 339 000	516 945 000 257 139 000	516 945 000 257 139 000	516 945 000 257 139 000	369 126 411 181 277 038	147 818 589 75 861 962	0
<i>Din total capitol:</i>									
Învățământ prescolar și primar (cod 65.02.03.01+65.02.03.02)	65.02.03	0	128 305 000	117 448 000	117 448 000	117 448 000	77 923 376	39 524 624	0

	Învățământ prescolar	65.02.03.01	0	66 790 000	60 315 000	60 315 000	60 315 000	60 315 000	39 770 811	20 544 189
	Învățământ primar	65.02.03.02	0	61 515 000	57 133 000	57 133 000	57 133 000	57 133 000	38 152 565	18 980 435
	Învățământ secundar (cod 65.02.04.01 la 65.02.04.03)	65.02.04	0	130 365 000	121 087 000	121 087 000	121 087 000	121 087 000	87 678 066	33 408 934
	Învățământ secundar inferior	65.02.04.01	0	61 165 000	57 134 000	57 134 000	57 134 000	57 134 000	42 608 763	14 525 237
	Învățământ secundar superior	65.02.04.02	0	69 200 000	63 953 000	63 953 000	63 953 000	63 953 000	45 069 303	18 883 697
	Învățământ profesional	65.02.04.03	0	0	0	0	0	0	0	0
	Învățământ postliceal	65.02.05	0	1 702 000	1 627 000	1 627 000	1 627 000	1 627 000	1 140 411	486 589
	Învățământ nedefinit prin nivel (cod 65.02.07.04)	65.02.07	0	9 004 000	8 753 000	8 753 000	8 753 000	8 753 000	7 296 087	1 456 913
	Învățământ special	65.02.07.04	0	9 004 000	8 753 000	8 753 000	8 753 000	8 753 000	7 296 087	1 456 913
	Servicii auxiliare pentru educatie (cod 65.02.11.03+65.02.11.30)	65.02.11	0	0	0	0	0	0	0	0
	Internate si cantine pentru elevi	65.02.11.03	0	0	0	0	0	0	0	0
	Alte servicii auxiliare	65.02.11.30	0	0	0	0	0	0	0	0
	Servicii educationale complementare (cod 65.02.12.01)	65.02.12	0	3 317 000	3 210 000	3 210 000	3 210 000	3 210 000	2 226 098	983 902
	Scoala dupa scoala	65.02.12.01	0	3 317 000	3 210 000	3 210 000	3 210 000	3 210 000	2 226 098	983 902
	Alte cheltuieli în domeniul învățământului	65.02.50	0	6 646 000	5 014 000	5 014 000	5 014 000	5 014 000	5 013 000	1 000
	Sanatate (cod 66.02.06+66.02.08+66.02.50)	66.02	0	0	0	0	0	0	0	0
	<i>Din total capitol:</i>		0	0	0	0	0	0	0	0
	Servicii medicale in unitati sanitare cu paturi (cod 66.02.06.01+66.02.06.03)	66.02.06	0	0	0	0	0	0	0	0
	Spitale generale	66.02.06.01	0	0	0	0	0	0	0	0
	Unități medico-sociale	66.02.06.03	0	0	0	0	0	0	0	0
	Servicii de sanatate publica	66.02.08	0	0	0	0	0	0	0	0
	Alte cheltuieli în domeniul sanatatii (cod 66.02.50.50)	66.02.50	0	0	0	0	0	0	0	0
	Alte institutii si actiuni sanitare	66.02.50.50	0	0	0	0	0	0	0	0
	Cultura, recreere si religie (cod 67.02.03+67.02.05+67.02.06+67.02.50)	67.02	0	105 740 000	69 572 000	69 572 000	69 572 000	69 572 000	36 214 880	33 357 120
	<i>Din total capitol:</i>		0	105 740 000	69 572 000	69 572 000	69 572 000	69 572 000	36 214 880	33 357 120
	Servicii culturale (cod 67.02.03.02 la 67.02.03.08+67.02.03.12+67.02.03.30)	67.02.03	0	0	0	0	0	0	0	0
	Biblioteci publice comunale, orasesti, municipale	67.02.03.02	0	0	0	0	0	0	0	0
	Muzee	67.02.03.03	0	0	0	0	0	0	0	0
	Institutii publice de spectacole si concerte	67.02.03.04	0	0	0	0	0	0	0	0
	Scoli populare de arta si meserii	67.02.03.05	0	0	0	0	0	0	0	0
	Case de cultura	67.02.03.06	0	0	0	0	0	0	0	0
	Camine culturale	67.02.03.07	0	0	0	0	0	0	0	0
	Centre pentru conservarea si promovarea culturii traditionale	67.02.03.08	0	0	0	0	0	0	0	0
	Consolidarea si restaurarea monumentelor istorice	67.02.03.12	0	0	0	0	0	0	0	0
	Alte servicii culturale	67.02.03.30	0	0	0	0	0	0	0	0
	Servicii recreative si sportive (cod 67.02.05.01 la 67.02.05.03)	67.02.05	0	89 922 000	57 112 000	57 112 000	57 112 000	57 112 000	28 183 679	28 928 321
	Sport	67.02.05.01	0	800 000	0	0	0	0	0	0
	Tineret	67.02.05.02	0	0	0	0	0	0	0	0
	Intretinere gradini publice, parcuri, zone verzi, baze sportive si de agrement	67.02.05.03	0	89 122 000	57 112 000	57 112 000	57 112 000	57 112 000	28 183 679	28 928 321
	Servicii religioase	67.02.06	0	2 500 000	2 000 000	2 000 000	2 000 000	2 000 000	1 745 000	255 000
	Alte servicii în domeniile culturii, recreerii si religiei	67.02.50	0	13 318 000	10 460 000	10 460 000	10 460 000	10 460 000	6 286 201	4 173 799
	Asigurari si asistenta sociala	68.02	0	229 293 000	190 234 000	190 234 000	190 234 000	190 234 000	151 634 493	38 599 507
	<i>Din total capitol:</i>		0	229 293 000	190 234 000	190 234 000	190 234 000	190 234 000	151 634 493	38 599 507
	Asistenta acordata persoanelor in varsta	68.02.04	0	13 530 000	10 370 000	10 370 000	10 370 000	10 370 000	7 082 066	3 287 934
	Asistenta sociala in caz de boli si invaliditati (cod 68.02.05.02)	68.02.05	0	87 284 000	68 366 000	68 366 000	68 366 000	68 366 000	64 210 509	4 155 491
	Asistenta sociala in caz de invaliditate	68.02.05.02	0	87 284 000	68 366 000	68 366 000	68 366 000	68 366 000	64 210 509	4 155 491
	Asistenta sociala pentru familie si copii	68.02.06	0	30 931 000	28 665 000	28 665 000	28 665 000	28 665 000	21 779 731	6 885 269

Partea a V-a ACTIUNI ECONOMICE (cod 80.02+81.02+83.02+84.02+87.02)									
Actiuni generale economice, comerciale si de munca (cod 80.02.01)									
<i>Din total capitol:</i>									
Actiuni generale economice si comerciale (cod									
Prevenire si combatere inundatii si gheturi									
Stimulare întreprinderi mici si mijlocii									
Programe de dezvoltare regionala si sociala									
Alte cheltuieli pentru actiuni generale economice si comerciale									
Combustibili si energie (cod 81.02.06+81.02.07+81.02.50)									
<i>Din total capitol:</i>									
Energie termica									
Alti combustibili									
Alte cheltuieli privind combustibilii si energia									
Agricultura, silvicultura, piscicultura si vanatoare (cod 83.02.03)									
<i>Din total capitol:</i>									
Agricultura (cod 83.02.03+83.02.03.07+83.02.03.30)									
Protecția plantelor și carantină fitosanitară									
Camere agricole									
Alte cheltuieli în domeniul agriculturii									
Transporturi (cod 84.02.03+84.02.06+84.02.50)									
<i>Din total capitol:</i>									
Transport rutier (cod 84.02.03.01 la 84.02.03.03)									
Drumuri si poduri									
Transport în comun									
Strazi									
Transport aerian (cod 84.02.06.02)									
Aviata civila									
Alte cheltuieli în domeniul transporturilor									
Alte actiuni economice (cod 87.02.01+87.02.03 la 87.02.05+87.02.50)									
<i>Din total capitol:</i>									
Fondul Român de Dezvoltare Sociala									
Zone libere									
Turism									
Proiecte de dezvoltare multifunctionale									
Alte actiuni economice									
VII. REZERVE, EXCEDENT / DEFICIT									
REZERVA									
EXCEDENT (+) (cod 00.01-49.02)									
DEFICIT ¹⁾ (-) (cod 00.01-49.02)									

¹⁾ finantat din excedentul anilor precedenti

NOTA: - Fiecare capitol, subcapitol și paragraf de cheltuieli se detaliază în mod corespunzător, conform clasificății economice.



PREȘEDINTELE AȘ SĂRIȘI,
EMANUELE ȘIȘIȘI

Ordonator principal de credite,

MUNICIPIUL BUCUREȘTI
ADMINISTRAȚIA LOCALĂ
SECTOR 6

CONTUL DE EXECUȚIE AL BUGETULUI DE CREDITE EXTERNE

la data de 30.09.2017

DENUMIREA INDICATORILOR	Cod indicator	Prevederi bugetare aprobate la finele perioadei de raportare	Prevederi bugetare trimestriale cumulate	Drepturi constatate			Încasări	Stingeri pe alte cai decat incasari	Drepturi constatate de incasat
				Total, din care:	din anii precedenti	din anul curent			
A	B	1	2	3=4+5	4	5	6	7	8=3-6-7
SURSA DE FINANTARE	00.01	67 500 000	42 188 000	0	0	0	0	0	0
III. OPERAȚIUNI FINANCIARE (cod 41.06)	00.16	67 500 000	42 188 000	0	0	0	0	0	0
Alte operațiuni financiare (cod 41.06.03)	41.06	67 500 000	42 188 000	0	0	0	0	0	0
Sume aferente creditelor externe	41.06.03	67 500 000	42 188 000	0	0	0	0	0	0
Sume aferente creditelor externe	41.06.03.01	67 500 000	42 188 000	0	0	0	0	0	0
Sume aferente refinanțării creditelor externe	41.06.03.02			0	0		0		0

ORDONATOR PRINCIPAL DE CREDITE



PREȘEDINTE DE ȘEȘINȚĂ,
 EMANUEL IACOB



CONTUL DE EXECUTIE AL BUGETULUI CREDITELOR EXTERNE
la data de 30.09.2017

DENUMIREA INDICATORILOR	Cod indicator	Credite de angajament	Credite			Angajamente bugetare	Angajamente legale	Plati efectuate	Angajamente legale de platit
			aprobate la finele perioadei de raportare	trimestriale cumulate					
A	B	1	2	3	4	5	6	7=5-6	
CREDITE INTERNE									
(cod 51.06+65.06+66.06+67.06+68.06+70.06+74.06+80.06+81.06+84.06+96.06)	49.06	0	67 500 000	42 188 000	#####	42 188 000	0	42 188 000	
Autoritati publice si actiuni externe (cod 57.06.01)									
<i>Din total capitol:</i>	51.06	0	0	0	0	0	0	0	
Autorități executive si legislative		0							
Ordine publica si siguranta nationala (cod 61.06.04)	51.06.01	0	0	0	0	0	0	0	
<i>Din total capitol:</i>	61.06	0	0	0	0	0	0	0	
Siguranta nationala		0							
	61.06.04	0	0	0	0	0	0	0	
Invatamant (cod 65.06.03 la cod 65.06.05+65.06.06+65.06.50)	65.06	0	0	0	0	0	0	0	
<i>Din total capitol:</i>		0							
Învatamânt prescolar si primar (cod 65.06.03.01+65.06.03.02)		0	0	0	0	0	0	0	
Învatamânt prescolar	65.06.03.01	0	0	0	0	0	0	0	
Învatamânt primar	65.06.03.02	0	0	0	0	0	0	0	
Învatamânt secundar (cod 65.06.04.01+65.06.04.02+65.06.04.03)		0	0	0	0	0	0	0	
Învatamânt secundar inferior	65.06.04.01	0	0	0	0	0	0	0	
Învatamânt secundar superior	65.06.04.02	0	0	0	0	0	0	0	
Învatamant profesional	65.06.04.03	0	0	0	0	0	0	0	
Învatamant postliceal	65.06.05	0	0	0	0	0	0	0	
Învatamânt nedefinit prin nivel (cod 65.06.06.04)		0	0	0	0	0	0	0	
Învatamânt special	65.06.06	0	0	0	0	0	0	0	
Alte cheltuieli în domeniul Învatamântului	65.06.06.04	0	0	0	0	0	0	0	
	65.06.50	0	0	0	0	0	0	0	
Sanatate (66.06.06+66.06.50)	66.06	0							
<i>Din total capitol:</i>									
Servicii medicale in unitati sanitare eu paturi (cod 66.06.06.01)		0					0	0	
Spitale generale	66.06.06.01	0					0	0	
Alte cheltuieli in domeniul sanatatii (cod 66.06.50.50)		0					0	0	
Alte institutii si actiuni sanitare	66.06.50.50	0					0	0	
		0					0	0	

Unitatea administrativ-teritorială: SECTORUL 6 al MUNICIPIULUI BUCUREȘTI
Formular 11/03

**CONTUL DE EXECUȚIE AL BUGETULUI DE CREDITE INTERNE
 DETALIAT LA VENITURI, PE CAPITOLE ȘI SUBCAPITOLE**
 la data de 30.09.2017

DENUMIREA INDICATORILOR	Cod indicator	Prevederi bugetare aprobate la finele perioadei de raportare	Prevederi bugetare trimestriale cumulate	Drepturi constatate			Încasări	Stingeri pe alte cai decat incasari	Drepturi constatate de incasat
				Total, din care:	din anii precedenti	din anul curent			
A	B	1	2	3=4+5	4	5	6	7	8=3-6-7
SURSA DE FINANTARE									
III. OPERAȚIUNI FINANCIARE (cod 41.07)	00.01	0	12 659 000	12 659 000	0	12 659 000	12 658 805	0	195
Alte operațiuni financiare (cod 41.07.02)	00.16	0	12 659 000	12 659 000	0	12 659 000	12 658 805	0	195
Sume aferente creditelor interne	41.07	0	12 659 000	12 659 000	0	12 659 000	12 658 805	0	195
Sume aferente refinanțării creditelor interne	41.07.02	0	12 659 000	12 659 000	0	12 659 000	12 658 805	0	195
Sume aferente împrumuturilor contractate conform OUG nr.8/2016 pentru finanțarea cheltuielilor aflate în sarcina unităților administrativ-teritoriale	41.07.02.04				0		0		0
	41.07.02.07		12 659 000	12 659 000		12 659 000	12 658 805		195

ORDONATOR PRINCIPAL DE CREDITE



PREȘEDINTE DE ȘEAȘINȚĂ,
 EMANUEL IACOB



CONTUL DE EXECUTIE AL BUGETULUI CREDITELOR INTERNE

la data de 30.09.2017

DENUMIREA INDICATORILOR	Cod indicator	Credite de angajament	Credite			Angajamente legale platite		
			aprobate la finele perioadei de raportare	trimestriale cumulate	Angajamente bugetare			
A	B	1	2	3	4	5	6	7=5-6
CREDITE INTERNE								
(cod 51.07+65.07+66.07+67.07+68.07+70.07+74.07+80.07+81.07+84.07+96.07)	49.07	0	12 659 000	12 659 000	12 659 000	12 659 000	38 004	12 620 996
Autoritati publice si actiuni externe (cod 57.07.01)								
<i>Din total capitol:</i>	51.07	0	0	0	0	0	0	0
Autorități executive si legislative		0						
Ordine publica si siguranta nationala(cod 61.07.04)								
<i>Din total capitol:</i>	61.07	0	0	0	0	0	0	0
Siguranta nationala		0						
	61.07.04	0	0	0	0	0	0	0
		0						
	65.07	0	0	0	0	0	0	0
Invatamant (cod 65.07.03 la cod 65.07.05+65.07.07+65.07.50)								
<i>Din total capitol:</i>		0						
Învatamânt prescolar si primar (cod 65.07.03.01+65.07.03.02)		0						
Învatamânt prescolar		0						
Învatamânt primar		0						
	65.07.03.01	0	0	0	0	0	0	0
	65.07.03.02	0	0	0	0	0	0	0
Învatamânt secundar (cod 65.07.04.01+65.07.04.02+65.07.04.03)		0						
Învatamânt secundar inferior		0						
Învatamânt secundar superior		0						
Invatamant profesional		0						
Învatamant postliceal		0						
Învatamânt nedefinit prin nivel (cod 65.07.07.04)		0						
Învatamânt special		0						
Alte cheltuieli în domeniul învatamântului		0						
	65.07.50	0	0	0	0	0	0	0
	66.07	0						
Sanatate (66.07.06+66.07.50)								
<i>Din total capitol:</i>		0						
Servicii medicale in unitati sanitare cu paturi (cod 66.07.06.01)		0						
Spitale generale		0						
Alte cheltuieli in domeniul sanatatii (cod 66.07.50.50)		0						
Alte institutii si actiuni sanitare		0						
	66.07.50.50	0						
		0						
Cultura, recreere si religie (cod 67.07.03+67.07.50)								
	67.07	0	12 659 000	12 659 000	12 659 000	12 659 000	38 004	12 620 996

	Colectarea, tratarea si distrugerea deseurilor	74.07.05.02							0
	Canalizarea si tratarea apelor reziduale	74.07.06	0						0
	Actiuni generale economice, comerciale si de munca (cod 80.07.01)	80.07	0	0	0	0	0	0	0
	<i>Din total capitol:</i>								
	Actiuni generale economice si comerciale (cod 80.07.01.06)	80.07.01	0	0	0	0	0	0	0
	Prevenire si combatere inundatii si gheturi	80.07.01.06	0						0
	Combustibil și energie (cod 81.07.06)	81.07	0	0	0	0	0	0	0
	<i>Din total capitol:</i>								
	Energie termică	81.07.06							0
	Transporturi (cod 84.07.03+ 84.07.06)	84.07	0	0	0	0	0	0	0
	<i>Din total capitol:</i>								
	Transport rutier (cod 84.07.03.01 la 84.07.03.03)	84.07.03	0	0	0	0	0	0	0
	Drumuri si poduri	84.07.03.01							0
	Transport în comun	84.07.03.02							0
	Strazi	84.07.03.03							0
	Transport aerian (cod 84.07.06.02)	84.07.06	0	0	0	0	0	0	0
	Aviata civila	84.07.06.02	0						0
	VII. REZERVE, EXCEDENT / DEFICIT (99.07)	96.07	0	0	0	0	0	0	0
	DEFICIT	99.07	0						0

NOTA: - Fiecare capitol, subcapitol și paragraf de cheltuieli se detaliază în mod corespunzător, conform

PREȘEDINTE ALE ȘANINȚĂ,
EMANUELE IACOB

ORDONATOR PRINCIPAL DE CREDITE

Municipiul București
CONSILIUL LOCAL
SECTOR 6

DENUMIREA INDICATORILOR

Denumirea indicatorilor	Cod indicator	Prevederi bugetare aprobate la finele perioadei de raportare		Prevederi bugetare trimestriale cumulate	Total, din care:	din anii precedenti	din anul curent	Încasări	Stingeri pe alte cai decât încasări	Drepturi constatate de încasat
		I	2							
A	B									
Prefinanțare	45.10.07.03		0	0	3=4+5	4	5	6	7	8=3-6-7
Instrumentul European de Vecinătate și Parteneriat (cod 45.10.08)	45.10.08	0	0	0	0	0	0			0
Sume primite în contul plăților efectuate în anul curent	45.10.08.01		0	0	0	0	0			0
Sume primite în contul plăților efectuate în anii anteriori	45.10.08.02		0	0	0	0	0			0
Prefinanțare	45.10.08.03		0	0	0	0	0			0
Programe comunitare finanțate în perioada 2007-2013 (cod 45.10.15)	45.10.15	0	0	0	0	0	0			0
Sume primite în contul plăților efectuate în anul curent	45.10.15.01		0	0	0	0	0			0
Sume primite în contul plăților efectuate în anii anteriori	45.10.15.02		0	0	0	0	0			0
Prefinanțare	45.10.15.03		0	0	0	0	0			0
Alte facilități și instrumente postaderare (cod 45.02.16.01+45.02.16.02+45.02.16.03)	45.10.16	0	0	0	0	0	0			0
Sume primite în contul plăților efectuate în anul curent	45.10.16.01		0	0	0	0	0			0
Sume primite în contul plăților efectuate în anii anteriori	45.10.16.02		0	0	0	0	0			0
Prefinanțare	45.10.16.03		0	0	0	0	0			0
Mecanismul financiar SEE (cod 45.02.17.01+45.02.17.02+45.02.17.03)	45.10.17	0	0	0	0	0	0			0
Sume primite în contul plăților efectuate în anul curent	45.10.17.01		0	0	0	0	0			0
Sume primite în contul plăților efectuate în anii anteriori	45.10.17.02		0	0	0	0	0			0
Sume primite în avans	45.10.17.03		0	0	0	0	0			0
Programul Norvegian pentru Creștere Economică și Dezvoltare Durabilă (cod 45.10.18)	45.10.18	0	0	0	0	0	0			0
Sume primite în contul plăților efectuate în anul curent	45.10.18.01		0	0	0	0	0			0
Sume primite în contul plăților efectuate în anii anteriori	45.10.18.02		0	0	0	0	0			0
Sume primite în avans	45.10.18.03		0	0	0	0	0			0
VENITURILE SECȚIUNII DE FUNCȚIONARE (cod 00.02+00.16+00.17)	00.01	125 596 000	102 912 000	65 191 684	4 269 757	60 921 927	60 921 927	22 131 919	0	4 269 757
I. VENITURI CURENTE (cod 00.03+00.12)	00.02	58 778 000	45 330 000	26 401 676	4 269 757	22 131 919	22 131 919	22 131 919	0	4 269 757
A. VENITURI FISCALE (cod 00.10)	00.03	0	0	0	0	0	0	0	0	0
A4. IMPOZITE SI TAXE PE BUNURI SI SERVICII (cod 15.10)	00.10	0	0	0	0	0	0	0	0	0
Taxe pe servicii specifice (cod 15.10.01)	15.10	0	0	0	0	0	0	0	0	0
Impozit pe spectacole	15.10.01									0
C. VENITURI NEFISCALE (cod 00.13+00.14)	00.12	58 778 000	45 330 000	26 401 676	4 269 757	22 131 919	22 131 919	22 131 919	0	4 269 757
C1. VENITURI DIN PROPRIETATE (cod 30.10)	00.13	3 853 000	3 186 000	973 122	0	973 122	973 122	973 122	0	0
Venituri din proprietate (cod 30.10.05+30.10.09+30.10.50)	30.10	3 853 000	3 186 000	973 122	0	973 122	973 122	973 122	0	0
Venituri din concesiuni și închirieri	30.10.05	3 849 000	3 182 000	973 122	0	973 122	973 122	973 122	0	0
Venituri din utilizarea pasunilor comunale	30.10.09									0
Alte venituri din proprietate	30.10.50	4 000	4 000	0	0	0	0	0	0	0
Venituri din dobanzi (cod 31.10.03)	31.10	0	0	0	0	0	0	0	0	0
Alte venituri din dobanzi	31.10.03									0
C2. VANZARI DE BUNURI SI SERVICII (cod 33.10+34.10+35.10+36.10+37.10)	00.14	54 925 000	42 144 000	25 428 554	4 269 757	21 158 797	21 158 797	21 158 797	0	4 269 757

D E N U M I R E A I N D I C A T O R I L O R

	Cod indicator	Prevederi bugetare aprobate la finele perioadei de raportare	Prevederi bugetare trimestriale cumulate	Total, din care:	din anii precedenti	din anul curent	Încasări	Stingeri pe alte cai decât încasari	Drepturi constatate de încasat
	B								
		A							
		<i>Sume din veniturile proprii ale Ministerului Sănătății către bugetele locale pentru finanțarea altor investiții în sănătate</i>							
	43.10.17.03								0
	43.10.19	<i>Subvenții pentru instituțiile publice destinate secțiunii de dezvoltare</i>		408 650		408 650	408 650		0
	43.10.22	<i>Sume alocate de la bugetul local conform O.G.nr.9/2014</i>	0	0	0	0	0	0	0
		<i>Sume alocate de la bugetul local- secțiunea de dezvoltare conform O.G.nr.9/2015</i>							
	43.10.22.02			0					
	45.10	Sume FEN postaderare în contul plăților efectuate și prefinanțări	0	0	0	0			0
	45.10.01	Fondul European de Dezvoltare Regională (cod 45.10.01.01+45.10.01.02+45.10.01.03)	0	0	0	0			0
	45.10.01.01	Sume primite în contul plăților efectuate în anul curent							0
	45.10.01.02	Sume primite în contul plăților efectuate în anii anteriori							0
	45.10.01.03	Prefinanțare							0
	45.10.02	Fondul Social European(cod 45.10.02.01+45.10.02.02+45.10.02.03)	0	0	0	0			0
	45.10.02.01	Sume primite în contul plăților efectuate în anul curent							0
	45.10.02.02	Sume primite în contul plăților efectuate în anii anteriori							0
	45.10.02.03	Prefinanțare							0
	45.10.03	Fondul de Coeziune(cod 45.10.03.01+45.10.03.02+45.10.03.03)	0	0	0	0			0
	45.10.03.01	Sume primite în contul plăților efectuate în anul curent							0
	45.10.03.02	Sume primite în contul plăților efectuate în anii anteriori							0
	45.10.03.03	Prefinanțare							0
	45.10.04	Fondul Agricol de Dezvoltare Rurală(cod 45.10.04.01+45.10.04.02+45.10.04.03)	0	0	0	0			0
	45.10.04.01	Sume primite în contul plăților efectuate în anul curent							0
	45.10.04.02	Sume primite în contul plăților efectuate în anii anteriori							0
	45.10.04.03	Prefinanțare							0
	45.10.05	Fondul European de Pescuit(cod 45.10.05.01+45.10.05.02+45.10.05.03)	0	0	0	0			0
	45.10.05.01	Sume primite în contul plăților efectuate în anul curent							0
	45.10.05.02	Sume primite în contul plăților efectuate în anii anteriori							0
	45.10.05.03	Prefinanțare							0
	45.10.07	Instrumentul de Asistență pentru Preaderare(cod	0	0	0	0			0
	45.10.07.01	Sume primite în contul plăților efectuate în anul curent							0
	45.10.07.02	Sume primite în contul plăților efectuate în anii anteriori							0
	45.10.07.03	Prefinanțare							0
	45.10.08	Instrumentul European de Vecinătate și Parteneriat(cod	0	0	0	0			0
	45.10.08.01	Sume primite în contul plăților efectuate în anul curent							0
	45.10.08.02	Sume primite în contul plăților efectuate în anii anteriori							0
	45.10.08.03	Prefinanțare							0
	45.10.15	Programe comunitare finanțate în perioada 2007-2013 (cod	0	0	0	0			0
	45.10.15.01	Sume primite în contul plăților efectuate în anul curent							0
	45.10.15.02	Sume primite în contul plăților efectuate în anii anteriori							0

DENUMIREA INDICATORILOR

Cod indicator	Prevederi bugetare aprobate la finele perioadei de raportare	Prevederi bugetare trimestriale cumulate	Total, din care:	din anii precedenti	din anul curent	încasări	Stingeri pe alte cai decât încasări	Drepturi constatate de încasat
	1	2	3=4+5	4	5	6	7	8=3-6-7
	A							
	Prefinanțare							
	Alte facilitati si instrumente postaderare (cod 45.02.16.01+45.02.16.02+45.02.16.03)							
	Sume primite în contul plăților efectuate în anul curent	0	0	0				0
	Sume primite în contul plăților efectuate în anii anteriori							0
	Prefinanțare							0
	Mecanismul financiar SEE (cod 45.02.17.01+45.02.17.02+45.02.17.03)							0
	Sume primite în contul plăților efectuate în anul curent							0
	Sume primite în contul plăților efectuate în anii anteriori							0
	Sume primite în avans							0
	Programul Norvegian pentru Creștere Economică și Dezvoltare Durabilă (cod							0
	Sume primite în contul plăților efectuate în anul curent							0
	Sume primite în contul plăților efectuate în anii anteriori							0
	Sume primite în avans							0

ORDONATOR PRINCIPAL DE CREDITE

PREȘEDINTELE ȘEIȘINȚĂ,

EMANUEL IACOB



DENUMIREA INDICATORILOR

Denumirea indicatorilor	Cod indicator	Credite de angaj	aprobate la finele perioadei de raportare	trimestriale cumulate	Angajamente bugetare	Angajamente legale	Plati efectuate	Angajamente legale de platit
A								
Servicii medicale în unități sanitare cu paturi (cod 66.10.06.01)	B							
Spitale generale	66.10.06	0	0	0	0	0	0	0
Servicii de sanatate publica	66.10.06.01	0	0	0	0	0	0	0
Alte cheltuieli în domeniul sanatatii (cod 66.10.50.50)	66.10.08	0	0	0	0	0	0	0
Alte institutii si actiuni sanitare	66.10.50	0	0	0	0	0	0	0
Alte institutii si actiuni sanitare	66.10.50.50	0	0	0	0	0	0	0
Cultura, recreere si religie (67.10.03+67.10.05+67.10.50)	67.10	0	12 793 000	9 935 000	9 935 000	9 935 000	5 761 160	4 173 840
<i>Din total capitol:</i>								
Servicii culturale (cod 67.10.03.03 la cod 67.10.03.07+67.10.03.09 la cod 67.10.03.11+67.10.03.15+67.10.03.30)								
Muzee	67.10.03	0	0	0	0	0	0	0
Institutii publice de spectacole si concerte	67.10.03.03	0	0	0	0	0	0	0
Scoli populare de arta si meserii	67.10.03.04	0	0	0	0	0	0	0
Case de cultura	67.10.03.05	0	0	0	0	0	0	0
Camine culturale	67.10.03.06	0	0	0	0	0	0	0
Universitati populare	67.10.03.07	0	0	0	0	0	0	0
Presa	67.10.03.09	0	0	0	0	0	0	0
Edituri	67.10.03.10	0	0	0	0	0	0	0
Gradini botanice	67.10.03.11	0	0	0	0	0	0	0
Alte servicii culturale	67.10.03.15	0	0	0	0	0	0	0
Servicii recreative si sportive (cod 67.10.05.01)	67.10.03.30	0	0	0	0	0	0	0
Sport	67.10.05	0	0	0	0	0	0	0
Sport	67.10.05.01	0	0	0	0	0	0	0
Alte servicii în domeniile culturii, recreerii si religiei	67.10.50	0	12 793 000	9 935 000	9 935 000	9 935 000	5 761 160	4 173 840
Asigurari si asistenta sociala (cod 68.10.04+68.10.05+68.10.11+68.10.12+68.10.50)	68.10	0	2 090 000	1 760 000	1 760 000	1 760 000	1 001 327	758 673
<i>Din total capitol:</i>								
Asistenta acordata persoanelor în varsta	68.10.04	0	1 140 000	960 000	960 000	960 000	610 084	349 916
Asistenta sociala în caz de boli si invaliditati (cod 68.10.05.02)	68.10.05	0	0	0	0	0	0	0
Asistenta sociala în caz de invaliditate	68.10.05.02	0	0	0	0	0	0	0
Crese	68.10.11	0	950 000	800 000	800 000	800 000	391 243	408 757
Unitati de asistenta medico-sociale	68.10.12	0	0	0	0	0	0	0
Alte cheltuieli în domeniul asigurărilor și asistenței sociale	68.10.50	0	0	0	0	0	0	0
Partea a IV-a SERVICII SI DEZVOLTARE PUBLICA, LOCUINTE, MEDIU SI APE (cod 70.10+74.10)	69.10	0	51 617 000	41 913 000	41 913 000	41 913 000	14 796 572	27 116 428
Locuinte, servicii si dezvoltare publica (cod 70.10.03+70.10.04+70.10.50)	70.10	0	51 617 000	41 913 000	41 913 000	41 913 000	14 796 572	27 116 428
<i>Din total capitol:</i>								
Locuinte (cod 70.10.03.01+70.10.03.30)	70.10.03	0	0	0	0	0	0	0
Dezvoltarea sistemului de locuinte	70.10.03.01	0	0	0	0	0	0	0
Alte cheltuieli în domeniul locuintelor	70.10.03.30	0	0	0	0	0	0	0
Servicii și dezvoltare publică	70.10.04	0	29 000 000	23 111 000	23 111 000	23 111 000	5 345 343	17 765 657
Alte servicii în domeniile locuintelor, serviciilor și dezvoltării comunale	70.10.50	0	22 617 000	18 802 000	18 802 000	18 802 000	9 451 229	9 350 771
Alte servicii în domeniile locuintelor, serviciilor și dezvoltării comunale	74.10	0	0	0	0	0	0	0
<i>Din total capitol:</i>								
Reducerea și controlul poluării	74.10.03	0	0	0	0	0	0	0

DENUMIREA INDICATORILOR

A

Cod indicator	Credite de angaj	aprobate la finele perioadei de raportare	trimestriale cumulate	Angajamente bugetare	Angajamente legale	Plati efectuate	Angajamente legale de platit
B	1	2	3	4	5	6	7=5-6
Protecia biosferei si a mediului natural	0	0	0	0	0	0	0
Salubritate si gestiunea deseurilor (cod 74.10.05.01+74.10.05.02)	0	0	0	0	0	0	0
Salubritate	0	0	0	0	0	0	0
74.10.05.01	0	0	0	0	0	0	0
74.10.05.02	0	0	0	0	0	0	0
79.10	0	0	0	0	0	0	0
80.10	0	0	0	0	0	0	0
Actiuni generale economice, comerciale si de munca (cod 80.10.01)							
<i>Din total capitol:</i>							
Actiuni generale economice si comerciale (cod 80.10.01.30)	0	0	0	0	0	0	0
Alte cheltuieli pentru actiuni generale economice si comerciale	0	0	0	0	0	0	0
80.10.01.30	0	0	0	0	0	0	0
83.10	0	0	0	0	0	0	0
<i>Din total capitol:</i>							
<i>Agricultura</i>							
83.10.03	0	0	0	0	0	0	0
83.10.03.07	0	0	0	0	0	0	0
Alte cheltuieli în domeniul agriculturii	0	0	0	0	0	0	0
83.10.03.30	0	0	0	0	0	0	0
84.10	0	0	0	0	0	0	0
<i>Din total capitol:</i>							
Alte cheltuieli în domeniul transporturilor	0	0	0	0	0	0	0
84.10.50	0	0	0	0	0	0	0
87.10	0	0	0	0	0	0	0
87.10.50	0	0	0	0	0	0	0
96.02	0	0	0	0	0	0	0
98.02	0	0	0	0	0	0	0
99.02	0	0	0	0	0	0	0
VII. REZERVA, EXCEDENT / DEFICIT							
EXCEDENT (cod 00.01-49.10)							
DEFICIT ¹⁾ (cod 49.10-00.01)							
CHELTUIELILE SECTIUNII DE FUNCTIONARE (cod 50.10+59.10+63.10+69.10+79.10)							
<i>Partea I-a SERVICII PUBLICE GENERALE (cod 51.10+54.10+55.10)</i>							
49.10	0	125 596 000	102 912 000	102 912 334	102 912 334	55 268 180	47 644 154
50.10	0	6 009 000	4 203 000	4 203 334	4 203 334	3 887 555	315 779
51.10	0	-1 000	-1 000	-666	-666	-666	0
51.10.01	0	-1 000	-1 000	-666	-666	-666	0
51.10.01.03	0	-1 000	-1 000	-666	-666	-666	0
54.10	0	6 010 000	4 204 000	4 204 000	4 204 000	3 888 221	315 779
<i>Din total capitol:</i>							
Servicii publice comunitare de evidenta a persoanelor		6 010 000	4 204 000	4 204 000	4 204 000	3 888 221	315 779
Tranzactii privind datoria publica si imprumuturi	0	0	0	0	0	0	0
<i>Partea a II-a APARARE, ORDINE PUBLICA SI SIGURANTA NATIONALA (cod 61.10)</i>							
59.10	0	32 749 000	29 681 000	29 681 000	29 681 000	22 604 760	7 076 240
61.10	0	32 749 000	29 681 000	29 681 000	29 681 000	22 604 760	7 076 240
<i>Din total capitol:</i>							
Ordine publica (cod 61.10.03.04)	0	32 749 000	29 681 000	29 681 000	29 681 000	22 604 760	7 076 240
Politie comunitara							
Alte cheltuieli în domeniul ordinii publice si sigurantei nationale							
<i>Partea a III-a CHELTUIELI SOCIAL-CULTURALE (COD 65.10+66.10+67.10+68.10)</i>							
63.10	0	42 392 000	32 706 000	32 706 000	32 706 000	14 349 166	18 356 834
65.10	0	27 980 000	21 482 000	21 482 000	21 482 000	7 639 973	13 842 027

D E N U M I R E A I N D I C A T O R I L O R

Denumirea indicatorilor	Cod indicator	Credite de angaj	Angajamente						
			aprobate la finele perioadei de raportare	trimestriale cumulate	bugetare	legale	Plati efectuate	Angajamente legale de platit	
A		1	2	3	4	5	6	7=5-6	
<i>Din total capitol:</i>									
Învatamânt prescolar si primar (COD 65.10.03.01+65.10.03.02)	65.10.03	0	23 183 000	17 438 000	17 438 000	17 438 000	6 441 990	10 996 010	
Învatamânt prescolar	65.10.03.01		21 826 000	16 271 000	16 271 000	16 271 000	6 321 482	9 949 518	
Învatamânt primar	65.10.03.02		1 357 000	1 167 000	1 167 000	1 167 000	120 508	1 046 492	
Învatamânt secundar (cod 65.10.04.01 la cod 65.10.04.03)	65.10.04	0	4 664 000	3 946 000	3 946 000	3 946 000	1 184 253	2 761 747	
Învatamânt secundar inferior	65.10.04.01		1 524 000	1 270 000	1 270 000	1 270 000	147 969	1 122 031	
Învatamânt secundar superior	65.10.04.02		3 140 000	2 676 000	2 676 000	2 676 000	1 036 284	1 639 716	
Învatamant profesional	65.10.04.03			0	0	0	0	0	
Învatamânt postliceal	65.10.05			0	0	0	0	0	
Învatamânt nedefinit prin nivel (COD 65.10.07.04)	65.10.07	0	133 000	98 000	98 000	98 000	13 730	84 270	
Învatamânt special	65.10.07.04		133 000	98 000	98 000	98 000	13 730	84 270	
Servicii auxiliare pentru educatie (cod 65.10.11.03+65.10.11.30)	65.10.11	0	0	0	0	0	0	0	
Internate si cantine pentru elevi	65.10.11.03								
Alte servicii auxiliare	65.10.11.30								
Alte cheltuieli în domeniul învatamântului	65.10.50	0	0	0	0	0	0	0	
Sanatate (cod 66.10.06+66.10.08+66.10.50)	66.10	0	0	0	0	0	0	0	
<i>Din total capitol:</i>									
Servicii medicale în unități sanitare cu paturi (cod 66.10.06.01)	66.10.06	0	0	0	0	0	0	0	
Spitale generale	66.10.06.01								
Servicii de sanatate publica	66.10.08								
Alte cheltuieli in domeniul sanatatii (cod 66.10.50.50)	66.10.50	0	0	0	0	0	0	0	
Alte institutii si actiuni sanitare	66.10.50.50								
Cultura, recreere si religie (67.10.03+67.10.05+67.10.50)	67.10	0	12 322 000	9 464 000	9 464 000	9 464 000	5 707 866	3 756 134	
<i>Din total capitol:</i>									
Servicii culturale (cod 67.10.03.03 la cod 67.10.03.07+67.10.03.09 la cod 67.10.03.03)	67.10.03	0	0	0	0	0	0	0	
Muzee	67.10.03.03								
Institutii publice de spectacole si concerte	67.10.03.04								
Scoli populare de arta si meserii	67.10.03.05								
Case de cultura	67.10.03.06								
Camine culturale	67.10.03.07								
Universitati populare	67.10.03.09								
Presa	67.10.03.10								
Edituri	67.10.03.11								
Gradini botanice	67.10.03.15								
Alte servicii culturale	67.10.03.30								
Servicii recreative si sportive (cod 67.10.05.01)	67.10.05	0	0	0	0	0	0	0	
Sport	67.10.05.01								
Alte servicii în domeniile culturii, recreerii si religiei	67.10.50		12 322 000	9 464 000	9 464 000	9 464 000	5 707 866	3 756 134	
Asigurari si asistenta sociala (cod 68.10.04+68.10.05+68.10.11+68.10.12+68.10.50)	68.10	0	2 090 000	1 760 000	1 760 000	1 760 000	1 001 327	758 673	
<i>Din total capitol:</i>									
Asistenta acordata persoanelor in varsta	68.10.04		1 140 000	960 000	960 000	960 000	610 084	349 916	

DENUMIREA INDICATORILOR

Denumirea indicatorilor	Cod indicator	Credite de angaj		aprobate la finele perioadei de raportare	trimestriale cumulate	Angajamente			Plati efectuate	Angajamente legale de platit
		1	2			3	4	5		
A										
Asistenta sociala in caz de boli si invaliditati (cod 68.10.05.02)	B	0	0	0	0	0	0	0	0	0
Asistenta sociala in caz de invaliditate	68.10.05.02		0	0						
Crese	68.10.11		950 000	800 000	800 000	800 000	800 000	391 243	408 757	
Unitati de asistenta medico-sociale	68.10.12									
Alte cheltuieli în domeniul asigurărilor și asistenței sociale	68.10.50									
Partea a IV-a SERVICII SI DEZVOLTARE PUBLICA, LOCUINTE, MEDIU SI APE (cod 70.10+74.10)										
Locuinte, servicii și dezvoltare publica (cod 70.10.03+70.10.04+70.10.50)	69.10	0	44 446 000	36 322 000	36 322 000	36 322 000	36 322 000	14 426 699	21 895 301	
Din total capitol:	70.10	0	44 446 000	36 322 000	36 322 000	36 322 000	36 322 000	14 426 699	21 895 301	
Locuinte (cod 70.10.03.01+ 70.10.03.30)	70.10.03	0	0	0	0	0	0	0	0	
Dezvoltarea sistemului de locuinte	70.10.03.01									
Alte cheltuieli în domeniul locuintelor	70.10.03.30									
Servicii și dezvoltare publică	70.10.04		24 970 000	20 661 000	20 661 000	20 661 000	20 661 000	5 345 343	15 315 657	
Alte servicii în domeniile locuintelor, serviciilor și dezvoltării comunale	70.10.50		19 476 000	15 661 000	15 661 000	15 661 000	15 661 000	9 081 356	6 579 644	
Protecția mediului (cod 74.10.03+74.10.04+74.10.05)	74.10	0	0	0	0	0	0	0	0	
Din total capitol:										
Reducerea și controlul poluării	74.10.03									
Protecția biosferei și a mediului natural	74.10.04									
Salubritate și gestiunea deșeurilor (cod 74.10.05.01+74.10.05.02)	74.10.05	0	0	0	0	0	0	0	0	
Salubritate	74.10.05.01									
Colectarea, tratarea și distrugerea deșeurilor	74.10.05.02									
Partea a V-a ACTIUNI ECONOMICE (cod 80.10+83.10+84.10+87.10)										
Actiuni generale economice, comerciale și de munca (cod 80.10.01)	79.10	0	0	0	0	0	0	0	0	
Din total capitol:	80.10	0	0	0	0	0	0	0	0	
Actiuni generale economice și comerciale (cod 80.10.01.30)	80.10.01	0	0	0	0	0	0	0	0	
Alte cheltuieli pentru actiuni generale economice și comerciale	80.10.01.30									
Agricultura, silvicultura, piscicultura și vanatoare (cod 83.10.03.07+83.10.03.30)	83.10	0	0	0	0	0	0	0	0	
Din total capitol:										
Agricultura	83.10.03	0	0	0	0	0	0	0	0	
Camere agricole	83.10.03.07									
Alte cheltuieli în domeniul agriculturii	83.10.03.30									
Transporturi (cod 84.10.50)	84.10	0	0	0	0	0	0	0	0	
Din total capitol:										
Alte cheltuieli în domeniul transporturilor	84.10.50									
Alte actiuni economice (cod 87.10.50)	87.10	0	0	0	0	0	0	0	0	
Din total capitol:										
Alte actiuni economice	87.10.50									
VII. REZERVA, EXCEDENT / DEFICIT										
EXCEDENT (cod 00.01-49.10)	96.02	0								
DEFICIT ¹⁾ (cod 49.10-00.01)	99.02	0								
CHELTUIELILE SECȚIUNII DE DEZVOLTARE (cod 50.10+59.10+63.10+69.10+79.10)	49.10	0	8 311 000	6 729 000	6 729 000	6 729 000	6 729 000	590 591	6 138 409	
Partea I-a SERVICII PUBLICE GENERALE (cod 51.10+54.10+55.10)	50.10	0	120 000	120 000	120 000	120 000	120 000	97 566	22 434	

DENUMIREA INDICATORILOR

Denumirea indicatorilor	Cod indicator	Credite de angaj	aprobate la finele perioadei de raportare	trimestriale cumulate	Angajamente bugetare	Angajamente legale	Plati efectuate	Angajamente legale de platit
A								
Instituti publice de spectacole si concerte	B							
Scoli populare de arta si meserii	67.10.03.04							
Casa de cultura	67.10.03.05							
Camine culturale	67.10.03.06							
Universitati populare	67.10.03.07							
Presa	67.10.03.09							
Edituri	67.10.03.10							
Gradini botanice	67.10.03.11							
Alte servicii culturale	67.10.03.15							
Servicii recreative si sportive (cod 67.10.05.01)	67.10.03.30							
Sport	67.10.05	0	0	0	0	0	0	0
Alte servicii în domeniile culturii, recreerii si religiei	67.10.05.01							
Asigurari si asistenta sociala (cod 68.10.04+68.10.05+68.10.11+68.10.12+68.10.50)	67.10.50	0	471 000	471 000	471 000	471 000	53 294	417 706
<i>Din total capitol:</i>	68.10	0	0	0	0	0	0	0
Asistenta acordata persoanelor in varsta								
Asistenta sociala in caz de boli si invaliditati (cod 68.10.05.02)	68.10.04							
Asistenta sociala in caz de invaliditate	68.10.05	0	0	0	0	0	0	0
Crese	68.10.05.02	0						
Unitati de asistenta medico-sociale	68.10.11							
Alte cheltuieli în domeniul asigurărilor și asistenței sociale	68.10.12							
Partea a IV-a SERVICII SI DEZVOLTARE PUBLICA, LOCUINTE, MEDIU SI APE (cod 70.10+74.10)	68.10.50							
Locuinte, servicii si dezvoltare publica (cod 70.10.03+70.10.04+70.10.50)	69.10	0	7 171 000	5 591 000	5 591 000	5 591 000	369 873	5 221 127
<i>Din total capitol:</i>	70.10	0	7 171 000	5 591 000	5 591 000	5 591 000	369 873	5 221 127
Locuinte (cod 70.10.03.01+70.10.03.30)	70.10.03	0	0	0	0	0	0	0
Dezvoltarea sistemului de locuinte	70.10.03.01							
Alte cheltuieli in domeniul locuintelor	70.10.03.30							
Servicii și dezvoltare publică	70.10.04		4 030 000	2 450 000	2 450 000	2 450 000		2 450 000
Alte servicii în domeniile locuintelor, serviciilor si dezvoltării comunale	70.10.50		3 141 000	3 141 000	3 141 000	3 141 000	369 873	2 771 127
<i>Din total capitol:</i>	74.10	0	0	0	0	0	0	0
Reducerea si controlul poluarii	74.10.03							
Protectia biosferei si a mediului natural	74.10.04							
Salubritate si gestiunea deseurilor (cod 74.10.05.01+74.10.05.02)	74.10.05	0	0	0	0	0	0	0
Salubritate	74.10.05.01							
Colectarea, tratarea si distrugerea deseurilor	74.10.05.02							
Partea a V-a ACTIUNI ECONOMICE (cod 80.10+83.10+84.10+87.10)	79.10	0	0	0	0	0	0	0
<i>Din total capitol:</i>	80.10	0	0	0	0	0	0	0
Actiuni generale economice si comerciale (cod 80.10.01.30)	80.10.01	0	0	0	0	0	0	0
Alte cheltuieli pentru actiuni generale economice si comerciale	80.10.01.30							
Agricultura, silvicultura, piscicultura si vanatoare (cod 83.10.03.07+83.10.03.30)	83.10	0	0	0	0	0	0	0

DENUMIREA INDICATORILOR

Denumire	Cod indicator	Credite de angaj	aprobate la finele perioadei de raportare	trimestriale cumulate	Angajamente bugetare	Angajamente legale	Plati efectuate	Angajamente legale de platit
A	B	1	2	3	4	5	6	7=5-6
<i>Din total capitol:</i>								
<i>Agricultura</i>								
<i>Camere agricole</i>	83.10.03	0	0	0	0	0	0	0
<i>Alte cheltuieli în domeniul agriculturii</i>	83.10.03.07							
Transporturi (cod 84.10.50)	83.10.03.30							
<i>Din total capitol:</i>	84.10	0	0	0	0	0	0	0
<i>Alte cheltuieli în domeniul transporturilor</i>								
Alte actiuni economice (cod 87.10.50)	84.10.50							
<i>Din total capitol:</i>	87.10	0	0	0	0	0	0	0
<i>Alte actiuni economice</i>								
VII. REZERVE, EXCEDENT / DEFICIT	87.10.50	0						0
EXCEDENT (cod 00.01-49.10)	96.02	0						0
DEFICIT ¹⁾ (cod 49.10-00.01)	98.02	0						0
	99.02	0						0

1) finantat din excedentul anilor precedenti

NOTA: - Fiecare capitol, subcapitol și paragraf de cheltuieli se detaliază în mod corespunzător, conform

ORDONATOR PRINCIPAL DE CREDITE



PREȘEDINTE DE ȘEȘINȚĂ,
 EMANUEL IACOB

