

DOCUMENTATIE DE AVIZARE A LUCRARILOR DE INTERVENTII - DALI
Bloc D, b-dul Iuliu Maniu, nr. 107, Sector 6, Bucuresti

DOCUMENTATIA DE AVIZARE A LUCRARILOR DE INTERVENTII

**Contract subsecvent de servicii nr. 2/ 33 /24.03.2022 la
Acordul Cadru de servicii nr. 32/30.01.2020**



OBIECTIV: BLOC D

**ADRESA OBIECTIV: B-DUL IULIU MANIU, NR. 107, SECTOR 6,
BUCURESTI**

BENEFICIAR : *SECTORUL 6 AL MUNICIPIULUI BUCURESTI*

2022

PREȘEDINTE DE ȘEDINȚĂ,
Marius Ionel Ungureanu

BENEFICIAR: SECTORUL 6 AL MUNICIPIULUI BUCURESTI
ORDONATOR DE CREDITE: SECTORUL 6 AL MUNICIPIULUI BUCURESTI

RESPONSABIL DE CONTRACT

ASOCIERIA

S.C. CONCRETE&DESIGN SOLUTIONS S.R.L.

S.C. EURO BUILDING IDEEA S.R.L.

Proiect Nr.:

168/Aprilie 2022

Faza:

**Documentatie de
avizare a lucrarilor de
interventie**

Denumire obiectiv:

BLOC D

Adresa obiectiv:

**B-DUL IULIU MANIU, NR 107, SECTOR 6,
BUCURESTI**

Conținut volum:

**DOCUMENTATIE DE AVIZARE A LUCRARILOR DE
INTERVENTIE**

**Responsabili
tema:**

**ASOCIERIA
S.C. CONCRETE&DESIGN SOLUTIONS S.R.L.
S.C. EURO BUILDING IDEEA S.R.L.
Manager de proiect
ing. Claudia Liliana Popescu**

***Sef de proiect*
Arh. Andrei Daniel Florea**

FIȘA DE RESPONSABILITĂȚI

Contract subsecvent de servicii nr. 2/
Acordul Cadru de servicii nr. 32

1. ÎNSUȘIREA DOCUMENTAȚIEI :
SECTORUL 6, MUNICIPIUL

2. COLECTIV DE ELABORARE:

Manager de proiect : Ing. Claudia Liliana

Sef de proiect: Arh. Daniel Andrei FLORIN

Auditor gradul I : Ing. Claudia Liliana P

ARHITECTURA Arhitect: Daniel And

CONȚINUTUL VOLUMULUI

1. INFORMATII GENERALE PRIVIND OBIECTIVUL DE	
1.1. Denumirea obiectivului de investiții:	
1.2. Ordonator principal de credite/investitor: Sectorul 6	
1.3. Ordonator de credite (secundar/tertiar): Nu este ca	
1.4. Beneficiarul investitiei: SECTORUL 6 AL MUNIC	
1.5. Elaboratorul documentatiei de avizare a lucrarilor d	
2. SITUATIA EXISTENTA SI NECESITATEA REALIZ	
INTERVENTII	
2.1. Prezentarea contextului: politici, strategii, legislatie,	
institutionale si financiare	
2.2. Analiza situatiei existente si identificarea necesitatil	
2.3. Obiective preconizate a fi atinse prin realizarea inve	
3. DESCRIEREA CONSTRUCTIEI EXISTENTE	
3.1. Particularitati ale amplasamentului	
3.2. Regimul juridic.....	
3.3. Caracteristici tehnice si parametri specifici	
3.4. Analiza starii constructiei, pe baza concluziilor expe	
energetic	
3.5. Starea tehnica, inclusiv sistemul structural si analiza	
al asigurarii cerintelor fundamentale aplicabile, potrivit leg	
3.6. Actul doveditor al fortei majore	
4. CONCLUZIILE EXPERTIZEI TEHNICE SI A AUDIT	
CONCLUZIILE STUDIILOR DE DIAGNOSTICARE	19
a) Clasa de risc seismic	19
b) Prezentarea a minimum doua solutii de interventie	19
c) Solutiile tehnice si masurile propuse de catre expertul tehnic si, dupa caz, auditorul	
energetic spre a fi dezvoltate in cadrul documentatiei de avizare a lucrarilor de interventii.	22
d) Recomandarea interventiilor necesare pentru asigurarea functionarii conform	
cerintelor si conform exigentelor de calitate.....	28
5. IDENTIFICAREA SCENARIILOR/OPTIUNILOR TEHNICO – ECONOMICE	
(MINIMUM DOUA) SI ANALIZA DETALIATA A ACESTORA	30
5.1. Solutia tehnica, din punct de vedere tehnologic, constructiv, tehnic, functional-	
arhitectural si economic	33
5.2. Necesarul de utilități rezultate, inclusiv estimari privind depasirea consumurilor initiale	
de utilitati si modul de asigurare a consumurilor suplimentare	45
5.3. DURATA DE REALIZARE SI ETAPELE PRINCIPALE.....	45
5.4. COSTURILE ESTIMATIVE ALE INVESTITIEI	45
5.5. Sustenabilitatea realizarii investitiei.....	46
5.6. Analiza financiară și economică aferentă realizării lucrărilor de intervenție.....	49
6. SCENARIUL/OPTIUNEA TEHNICO-ECONOMICA RECOMANDATA.....	61
6.1. Comparatia scenariilor/optiunilor propuse din punct de vedere tehnic, economic,	
financiar, al sustenabilitatii riscurilor	61
6.2. Selectarea si justificarea scenariului recomandat.....	63
6.3. Principalii indicatori tehnico -economici aferenti investitiei	64

- 6.4. Prezentarea modului in care se asigura conformarea cu functiunii preconizate din punctul de vedere al asigurarii tuturor aplicabile constructiei, conform gradului de detaliere al proiectului
- 6.5. Nominalizarea surselor de finantare a investitiei publice
7. URBANISM, AVIZE SI ACORDURI CONFORME.....
- 7.1. Certificatul de urbanism.....
- 7.2. Studiu topografic, vizat de catre Oficiul de Cadastru si Terenuri.....
- 7.3.Extras de Carte Funciara.....
- 7.4. Avize privind asigurarea utilitatilor, in cazul suplimentar.....
- 7.5. Actul administrativ al autoritatii competente pentru protejia si diminuare a impactului, masuri de compensare, modalitatea de acordului de mediu, de principiu, in documentatia tehnico economica.....
- 7.6. Avize acorduri si studii specifice.....

DOCUMENTATIE DE AVIZARE A LUCRARILOR DE INTERVENTII

1. INFORMATII GENERALE PRIVIND OBIECTIVUL DE INVESTITII

1.1. Denumirea obiectivului de investitie:
Prezenta lucrare este realizată in baza C
/24.03.2022 la acordul-cadru nr. 32/30.01.2

*“Elaborare documentatie tehnico-ec
44 blocuri de locuinte din Sectorul 6
SECTORUL 6 AL MUNICIPIULUI BU
DESIGN SOLUTIONS SRL - S.C. EURO
pentru imobilul: Bloc D, B-dul Iuliu Maniu,*

1.2. Ordonator principal de credite:
Bucuresti

1.3. Ordonator de credite (secur

1.4. Beneficiarul investitiei: SEC

1.5. Elaboratorul documentatiei

S.C. EURO BU

Data elaborarii: Aprilie 2022

Faza de proiectare: Documentatia de avizare a lucrarilor de interventie

2. SITUATIA EXISTENTA SI NECESITATEA REALIZARII LUCRARILOR DE INTERVENTII

2.1. Prezentarea contextului: politici, strategii, legislatie, acorduri relevante, structuri institutionale si financiare

Contextul actual ofera posibilitatea renovarii si modernizarii cladirilor publice si rezidentiale sprijinita prin programe guvernamentale de sprijinire a tranzitiei catre o economie cu emisii scazute de carbon.

Obiectivul specific al investitiei este cresterea eficientei energetice in cladirile rezidentiale.

2.2. Analiza situatiei existente si identificarea necesitatilor si a deficientelor

- Pe parcursul exploatarei constructiei, nu au avut loc lucrari de consolidare asupra structurii;
 - S-au efectuat modificari asupra constructiei initiale prin inchiderea unei mari parti a balcoanelor/loggiilor de catre proprietari;
 - S-au practicat de catre proprietari goluri in peretii exteriori pentru montarea cosurilor centralelor termice aparatelor de aer conditionat, acestea avand pozitii aleatorii;
 - S-au constatat degradari parțiale ale finisajelor fatadelor;
 - S-au constatat degradari ale finisajului soclului si ale trotuarului de protectie al cladirii;
 - Straturile hidroizolatiei terasei si ale aticelor sunt partial degradate;
 - La parter sunt edificate balcoane/loggii, de catre proprietari, care nu fac parte din proiectul initial al blocului
- O parte a peretilor exteriori sunt termoizolati, de catre proprietari, nu au fost prezentate documente de calitate/garantie pentru lucrarile executate
- Peretii exteriori nu sunt prevazuti cu termoizolatie adecvata care sa indeplineasca conditiile actuale de eficienta energetica.
 - tâmplăria exterioara este din lemn, metal si PVC cu geam termoizolant, cu masuri parțiale de etansare si garnituri partial deteriorate, care nu indeplineste conditiile actuale de eficienta energetica;
 - planseul terasei nu este prevazut cu termoizolatie adecvata;
 - planseul peste subsol nu este prevazut cu termoizolatie.
- Este necesara cresterea randamentului si optimizarea exploatarei sistemului de incalzire; reducerea cheltuielilor de intretinere a instalatiilor.

2.3. Obiective preconizate a fi atinse prin realizarea investitiei publice

Realizarea reabilitarii termice a anvelopei va conduce la cresterea eficientei energetice prin economia de energie folosita, reducerea poluarii și scăderea consumurilor.

Obiectivele propuse prin aplicarea solutiilor de reabilitare a instalatiilor existente, avand la baza evaluarea starii existente, sunt urmatoarele:

- reducerea consumurilor de energie termica pentru asigurarea necesarului de caldura;
- cresterea confortului termic al ocupantilor cladirilor;
- cresterea randamentului si optimizarea exploatarei sistemului de incalzire; reducerea cheltuielilor de intretinere a instalatiilor.

La toate lucrarile se va respecta conceptul DNSH - „Do No Significant Harm” (“A nu prejudicia în mod semnificativ”), astfel cum este prevăzut la Articolul 17 din Regulamentul (UE) 2020/852 privind instituirea unui cadru care să faciliteze investițiile durabile, prin crearea

unui sistem de clasificare (sau „taxonomie”) pentru activitățile economice durabile din punctul de vedere al mediului.

3. DESCRIEREA CONSTRUCTIEI EXISTENTE

3.1. Particularitati ale amplasamentului

- a) Descrierea amplasamentului (localizare – intravilan/extravilan, suprafata terenului, dimensiuni in plan)

Constructia - blocul D din Bdul Iuliu Maniu, nr.107, Sector 6 este localizata in intravilanul municipiului Bucuresti. Doua dintre tronsoane (tronsoanele I si II) au regim de inaltime S+P+5E partial fiind positionate simetric fata de un ax transversal, iar al treilea tronson (tronson III) are regim de inaltime S+P+4E.

Constructia are dimensiunile maxime in plan de 50.83 m x 31.63 m. Aceasta are o inaltime de 17.10 m de la cota ±0.00.

- b) Relatiile cu zonele invecinate, accesuri existente si/sau cai de acces posibile

Accesul pe amplasament se face din bdul Iuliu Maniu prin intermediul unei alei asfaltate.

- c) Datele seismice si climatice

- zona climatica: II conform hartii de zonare climatica a României, fig A1 din SR 1907-1, Te--15°C.

- orientarea fata de punctele cardinale: NORD si EST fațada principala.

- zona eoliana: II la o viteza a vantului de 3,5-8,5 m/s conform hartii de incadrare a localitaților in zone eoliene, fig 4 din SR 1907-1 poziția fata de vanturile dominante: amplasament moderat adăpostit pentru fațada principală și cea posterioara.

- zona seismica de calcul Bucuresti cu $T_c = 1,6$ sec si $a_g = 0,30$ g pentru IMR =100 ani, (valori din editia 2019).

- d) Studii de teren

- Studiu geotehnic pentru solutia de consolidare a infrastructurii conform reglementarilor tehnice in vigoare

Nu este cazul.

- Studii de specialitate necesare, precum studii topografice, geologice, de stabilitate ale terenului, hidrologice, hidrogeotehnice, dupa caz

Nu este cazul.

- e) Situatiile utilitatilor tehnico-edilitare existente

Cladirea are asigurate urmatoarele utilitati:

- alimentare cu energie electrica din rețeaua de joasa tensiune;
- alimentare cu gaz natural din rețeaua municipală;
- alimentare cu apa rece de la rețeaua municipală;
- canalizare racordata la rețeaua municipală;
- alimentare cu energie termica pentru incalzire si apa calda de consum - punct termic local si partial centrale termice de apartament.
- rețea de telefonie.

- f) Analiza vulnerabilitatii cauzate de factori de risc, antropici si naturali, inclusiv de schimbari climatice ce pot afecta investitia

- **Factori de risc naturali - seisme**

Constructia este o cladire cu urmatoarele caracteristici:

- Categoria de importanta – C (conform HG 766/1997) – constructie de importanta normala
- Clasa de importanta – III (conform Codului P100/1-2006 si P100/1-2013)
- Regim de inaltime – S+P+5Epartial.

Tronsoanele II si III se incadreaza in clasa de risc seismic **RsIII**. Aceasta corespunde cladirilor susceptibile de avariere moderata la actiunea cutremurului de proiectare asociat Starii Limita Ultime, care poate pune in pericol siguranta utilizatorilor.

Tronsonul I se incadreaza in clasa de risc seismic **RsIV**. Aceasta corespunde cladirilor la care raspunsul seismic asteptat sub efectul cutremurului de proiectare asociat Starii Limita Ultime este similar celui asteptat pentru constructiile proiectate pe baza reglementarilor tehnice in vigoare.

In consecinta, INTERVENTIA STRUCTURALA NU ESTE NECESARA.

- **Factori de risc antropici**

- **Riscuri de natura economico-financiara**

In faza de executie unul dintre cei mai importanti factori de risc este cel de natura economico-financiara care poate conduce din neasigurarea unui flux continuu de fonduri, la intarzierea sau intreruperea lucrarilor.

Inflatia sau intarzierea platilor pentru serviciile prestate pot face ca valoarea de executie pentru lucrarile proiectate sa devina inacceptabila pentru investitor (in cazul inflatiei sau a neplatii facturilor). In aceste situatii trebuie gasite in timp resurse financiare, deoarece exista riscul necontinuarii proiectului.

Pentru reducerea la minim a riscurilor este necesara respectarea perioadei de executie si respectarea cu acuratete a proiectului care sta la baza executiei.

- **Riscul de incendiu**

Cladirea are urmatoarele caracteristici in ceea ce priveste riscul la incendiu:

- Gradul de rezistenta la foc : II (cf. P118-99)
- Risc de incendiu: risc mic de incendiu (cf. P118-99)

Pentru preintampinarea fenomenelor periculoase care pot da nastere factorilor de risc de incendiu, se recomanda urmatoarelor:

- Executia lucrarilor se va face cu respectarea riguroasa a proiectului;
- Aprovizionarea cu materiale se va face simultan cu executarea lucrarilor;
- Administrarea corespunzatoare a echipamentelor si instalatiilor cu personal calificat si specializat;
- Asigurarea unei bune functionari a instalatiilor si aparaturii din dotarea cladirii;
- Asigurarea dotarilor necesare pentru prevenirea si stingerea incendiilor.

Principalele riscuri ce pot interveni in derularea proiectului sunt:

- **Riscuri interne** - sunt acele riscuri direct legate de proiect si care pot aparea in timpul si /sau ulterior fazei de implementare:
 - Executarea necorespunzatoare a unora dintre lucrarile de constructii;
 - Nerespectarea graficului de executie;
 - Nerespectarea clauzelor contractuale a unor contractanti/ subcontractanti;

- Valoarea subdimensionata a lucrarilor de executie si/sau aparitia unor cheltuieli neprevazute;
 - Lipsa capacitatii financiare a beneficiarului de a suporta costurile operationale;
 - Organizarea deficitara a fluxului informational intre diferitele entitati implicate in implementarea proiectului.
- **Riscuri externe** - sunt acele riscuri aflate in stransa legatura cu mediul socio-economic si cel politic, precum si cu conditiile de mediu , avand o influenta considerabila asupra proiectului propus.
- Deteriorarea obiectului de investitie cauzata de calamitati (ex. cutremure);
 - Cresterea inflatiei si/sau deprecierea monedei nationale;
 - Cresterea preturilor la materiile prime si energie;
 - Cresterea costurilor fortei de munca;
 - Nefunctionalitatea aranjamentelor institutionale pentru exploatarea si intretinerea corespunzatoare a investitiei.

In timp ce riscurile interne pot fi atenuate / prevenite prin intermediul masurilor de natura administrativa cum ar fi: selectarea adecvata a companiei de constructii, intocmirea unui contract clar si strict, selectarea unui inginer cu experienta in domeniu etc. – riscurile externe sunt dificil de anihilat, cu atat mai mult cu cat ele se produc independent de actiunile intreprinse de menegerul de proiect (beneficiarul) sau de celelalte entitati implicate.

- g) Informatii privind posibile interferente cu monumente istorice/de arhitectura sau situri arheologice pe amplasament sau in zona imediat invecinata; existenta conditionarilor specifice in cazul existentei unor zone protejate

Nu este cazul.

3.2. Regimul juridic

- a) Natura proprietatii sau titlul asupra constructiei existente, inclusiv servituti, drept de preemtiune

Bloc de locuinte D, situat pe Bdul Iuliu Maniu, nr. 107.

- b) Destinatia constructiei existente

Constructia existenta are destinatia de bloc de locuinte.

- c) Includerea constructiei existente in listele monumentelor istorice, situri arheologice, arii naturale protejate, precum si zonele de protectie ale acestora si in zone construite protejate, dupa caz

Nu este cazul.

- d) Informatii/obligatii/constrangeri extrase din documentatiile de urbanism, dupa caz

Nu este cazul.

3.3. Caracteristici tehnice si parametri specifici

- a) Categoria si clasa de importanta

- Clasa de importanta – III (conform Codului P100/1-2006 si P100/1-2013)

- Categoria de importanta – C (conform HG 766/1997)

b) Cod in Lista monumentelor istorice, dupa caz

Nu este cazul.

c) Ani/perioade de construire pentru fiecare corp in parte

Imobilul a fost construit in anul 1987

d) Suprafata construita

Sc = 956 mp

e) Suprafata construita desfasurata

Scd = 5.535,10 mp

f) Valoarea de inventar a constructiei

-

g) Alti parametri in functie de specificul si natura constructiei existente

Constructia este alcatuita din trei tronsoane separate prin rost seismic. Doua dintre tronsoane (tronsoanele I si II) au regim de inaltime S+P+5Epartial fiind pozitionate simetric fata de un ax transversal, iar al treilea tronson (tronson III) are regim de inaltime S+P+4E.

Aceasta a fost executata in anul 1987 conform unui proiect intocmit de catre „INSTITUTUL PROIECT BUCURESTI”.

Constructia are dimensiunile maxime in plan de 50.83 m x 31.63 m. Aceasta are o inaltime de 17.10 m de la cota ±0.00.

Blocul este prevazut cu subsol tehnic general.

Numarul total de apartamente este de 59 apartamente, din care 5 sunt cu cate o camera, 25 cu cate doua camere, 23 cu 3 camere, 4 cu 4 camere tip duplex si 2 cu 5 camere tip duplex. Apartamentele sunt prevazute cu loggii si balcoane, cu parapeti din placi de beton si partial de tip grilaj metalic.

Tip ap. (nr. Camere)	Aria	Nr. Ap.	Sut [m2]
1	40.70	1	40.7
1	43.15	1	43.15
1	37.60	3	112.8
2	62.35	1	62.35
2	52.55	20	1051
2	57.90	4	231.6
3	77.45	1	77.45
3	65.95	14	923.3
3	73.00	3	219
3	72.65	4	290.6
3	73.25	1	73.25
4	106.20	2	212.4
4	111.25	2	222.5
5	129.15	2	258.3
		59	3818.4

Accesul la etajele superioare se face, pentru fiecare scara, prin intermediul unei scari din beton armat cu doua rampe pe nivel. Casa scarii este luminata natural prin intermediul ferestrelor montate pe fatada posterioara, pe fiecare nivel.

Accesul in bloc se face atat din fatada principala cat si din cea posterioara, pentru fiecare tronson in parte. Pe conturul cladirii este realizat un trotuar din beton.

Acoperisul este de tip terasa necirculabila.

3.4. Analiza starii constructiei, pe baza concluziilor expertizei tehnice si/sau auditului energetic

Starea constructiei conform expertizei tehnice:

In prezent constructia se afla intr-un stadiu corespunzator din punct de vedere al structurii de rezistenta. Conform inspectiei in teren s-au constatat urmatoarele:

- Pe parcursul exploatarei constructiei, nu au avut loc lucrari de consolidare asupra structurii;
 - S-au efectuat modificari asupra constructiei initiale prin inchiderea unei mari parti a balcoanelor/loggiilor de catre proprietari;
 - S-au practicat de catre proprietari goluri in peretii exteriori pentru montarea cosurilor centralelor termice aparatele de aer conditionat, acestea avand pozitii aleatorii;
 - S-au constatat degradari parțiale ale finisajelor fatadelor;
 - S-au constatat degradari ale finisajului soclului si ale trotuarului de protectie al cladirii;
 - Straturile hidroizolatiei terasei si ale aticelor sunt partial degradate;
 - La parter sunt edificate balcoane/loggii, de catre proprietari, care nu fac parte din proiectul initial al blocului
- O parte a peretilor exteriori sunt termoizolati, de catre proprietari, nu au fost prezentate documente de calitate/garantie pentru lucrarile executate

Pe parcursul exploatarei constructiei, factorii de mediu au afectat elementele cu care vin in contact direct.

Astfel, au fost constatate degradari ale elementelor nestructurale:

- infiltrarea apei in rosturile dintre panourile prefabricate de fatada si expulzarea mortarului din rosturi;
- S-au constatat degradari parțiale ale finisajelor fatadelor;
- S-au constatat degradari ale finisajului soclului si ale trotuarului de protectie al cladirii;
- Straturile hidroizolatiei terasei si ale aticelor sunt partial degradate;
- La parter sunt edificate balcoane/loggii, de catre proprietari, care nu fac parte din proiectul initial al blocului

Conform metodologiei de nivel 1, o metodologie de complexitate redusa care tine cont in special de capacitatea de preluare a fortei seismice de baza, tronsoanele II si III se incadreaza in clasa de risc seismic **RsIII**. Aceasta corespunde cladirilor susceptibile de avariere moderata la actiunea cutremurului de proiectare asociat Starii Limita Ultime, care poate pune in pericol siguranta utilizatorilor.

Tronsonul I se incadreaza in clasa de risc seismic **RsIV**. Aceasta corespunde cladirilor la care raspunsul seismic asteptat sub efectul cutremurului de proiectare asociat Starii Limita Ultime este similar celui asteptat pentru constructiile proiectate pe baza reglementarilor tehnice in vigoare.

In consecinta, INTERVENTIA STRUCTURALA NU ESTE NECESARA.

Starea constructiei conform auditului energetic:

- Din punct de vedere arhitectural, cladirea este într-o stare tehnică relativ bună dar finisajele prezintă zone afectate parțial de degradări.
- Peretii exteriori nu sunt prevăzuți cu termoizolație adecvată care să îndeplinească condițiile actuale de eficiență energetică
- tâmplăria exterioară, din lemn, metal și PVC, este prevăzută cu măsuri parțiale de etansare și garnituri parțial deteriorate, care nu îndeplinesc condițiile actuale de eficiență energetică; o parte din locatari au realizat închiderea balcoanelor, cu diferite materiale, după finalizarea construcției inițiale;
- terasa nu are termoizolație adecvată;
- planșeul peste subsol nu este prevăzut cu termoizolație;
- trotuarele perimetrare clădirii au rostul între acestea și construcție fără măsuri de etansare.
- blocul dispune de o instalație de încălzire centrală cu apă caldă de tip bitubular, cu distribuție inferioară; același tip de rețea este utilizată pentru transportul și distribuția apei calde de consum; conductele pentru transportul agenților termici sunt din oțel;
- radiatoarele din apartamente sunt, în mare parte, cele inițiale din fontă, cu robinete de închidere și reglaj parțial funcționale, alimentate de coloane verticale aparente, cu armături de echilibrare și golire nefuncționale; o parte din corpurile de încălzire sunt radiatoare noi din oțel.

Este necesară creșterea randamentului și optimizarea exploatarei sistemului de încălzire; reducerea cheltuielilor de întreținere a instalațiilor.

3.5. Starea tehnică, inclusiv sistemul structural și analiza diagnostic, din punctul de vedere al asigurării cerințelor fundamentale aplicabile, potrivit legii

Pentru obținerea unei construcții de calitate, se coroborează cerințele Conf. legii 10/1995 ca asigurării tuturor cerințelor fundamentale aplicabile construcției care sunt obligatorii pentru realizarea și menținerea, pe întreaga durată de existență astfel:

- a) rezistență mecanică și stabilitate** - S-a stabilit prin expertiza tehnică structura de rezistență a clădirii și stabilitatea acesteia în ceea ce privește măsurile propuse
- b) securitate la incendiu;**
 - Este asigurată protecția utilizatorilor și preîntâmpinat riscul de incendiu
- c) igienă, sănătate și mediu înconjurător;**
 - Igiena mediului interior este realizată prin crearea unui climat higrotermic optim, ambianța termică globală corelată cu calitatea aerului și optimizarea consumurilor energetice. Nu sunt folosite materiale de finisaj care după aplicare emit gaze toxice sau favorizează formarea ciupercilor.
- d) siguranță și accesibilitate în exploatare;**
 - Nu s-a intervenit asupra circulației interioare.
- e) protecție împotriva zgomotului;**
 - A fost asigurat un confort minim acceptabil prin proiectul inițial al clădirii și completat la această fază prin înlocuirea tâmplăriei existente cu tâmplărie performantă.
- f) economie de energie și izolare termică;**
 - Principalul scop al soluțiilor propuse este asigurarea performanțelor higrotermice ale elementelor perimetrare. Considerăm că prin soluțiile propuse s-a asigurat economia de energie și izolare termică

g) utilizare sustenabilă a resurselor naturale. Nu este cazul.

- **Rezistenta mecanica si stabilitate**

- *Fundatiile*

Sistemul de fundare este alcatuit din fundatii continue sub peretii structurali din beton care formeaza benzi continue cu doua trepte („talpa si cuzinet”) pe cele doua directii. In dreptul stalpilor de cadru aceste talpi sunt evazate pentru a putea prelua incarcările concentrate.

Blocul este prevazut cu subsol, infrastructura fiind alcatuita ca o cutie rezistenta si rigida capabila sa preia eforturile de la suprastructura si sa le transmita la sistemul de fundare.

Dimensiunile fundatiilor au fost calculate pentru un teren cu presiunea conventionala $p_{conv} = 220 \text{ kPa}$ incadrat in „Categoría I” ca „teren bun cu risc geotehnic redus”.

- *Sistem structural*

Sistemul structural al celor trei tronsoane era cunoscut in perioada in care a fost conceputa ca „structura cu diafragme rare”. Aceasta este o structura duala alcatuita din unul sau doi pereti structurali longitudinali care se intersecteaza cu pereti sau cadre dispuse pe directie transversala.

- *Placi*

- planseul peste subsol este din beton armat turnat monolit si are grosimea de 13 cm;

- plansele parterului si ale etajelor curente sunt diafragme plane orizontale turnate monolit cu grosimea de 13 cm;

- **Elemente de alcatuire arhitecturala**

Constructia este alcatuita din trei tronsoane separate prin rost seismic. Doua dintre tronsoane (tronsoanele I si II) au regim de inaltime S+P+5Epartial fiind pozitionate simetric fata de un ax transversal, iar al treilea tronson (tronson III) are regim de inaltime S+P+4E.

Aceasta a fost executata in anul 1987 conform unui proiect intocmit de catre „INSTITUTUL PROIECT BUCURESTI”.

Constructia are dimensiunile maxime in plan de 50.83 m x 31.63 m. Aceasta are o inaltime de 17.10 m de la cota ± 0.00 .

Blocul este prevazut cu subsol tehnic general.

Numarul total de apartamente este de 59 apartamente, din care 5 sunt cu cate o camera, 25 cu cate doua camere, 23 cu 3 camere, 4 cu 4 camere tip duplex si 2 cu 5 camere tip duplex. Apartamentele sunt prevazute cu loggii si balcoane, cu parapeti din placi de beton si partial de tip grilaj metalic.

Tip ap. (nr. Camere)	Aria	Nr. Ap.	Sut [m2]
1	40.70	1	40.7
1	43.15	1	43.15
1	37.60	3	112.8
2	62.35	1	62.35
2	52.55	20	1051
2	57.90	4	231.6
3	77.45	1	77.45
3	65.95	14	923.3

3	73.00	3	219
3	72.65	4	290.6
3	73.25	1	73.25
4	106.20	2	212.4
4	111.25	2	222.5
5	129.15	2	258.3
		59	3818.4

Accesul la etajele superioare se face, pentru fiecare scara, prin intermediul unei scari din beton armat cu doua rampe pe nivel. Casa scarii este luminata natural prin intermediul ferestrelor montate pe fatada posterioara, pe fiecare nivel.

Accesul in bloc se face atat din fatada principala cat si din cea posterioara, pentru fiecare tronson in parte. Pe conturul cladirii este realizat un trotuar din beton.

Acoperisul este de tip terasa necirculabila.

• **Caracteristicile cladirii:**

Regim de înăltime	S+P+5Epartial/ S+P+4E
Sistem constructiv	Structura duala cu pereti predominanti (beton armat turnat monolit)
Inaltime nivel	2,75 m
Inaltime liberă nivel	2,62 m
Tip acoperiş	Terasa necirculabila

• **Date tehnice :**

Ac- arie construita (mp)	956 mp
Au- arie utila încălzită (mp)	4,348.15 mp
Aut - arie utila conform STAS 4908-85 (mp)	5,432.75 mp
Acd- arie construit desfasurata (mp)	5,535.10 mp
Ad-arie desfasurata (mp)	6,460.20 mp
Al- arie locuibila (mp)	2,238.30 mp

Finisajele interioare:

Tencuielile, de cca. 3 cm grosime la interior la pereti si tavane au fost realizate din mortar de ciment cu var, peste care s-au aplicat zugraveli lavabile si partial la pereti placaj faianta. Pardoselile existente sunt din gresie si parchet.

Finisajele exterioare sunt:

Tencuielile exterioare sunt tencuieli obisnuite de fatada de culoare gri si partial placaje cu caramida tip Bratca.

Tâmplăria exterioara:

Tamplaria exterioara a ferestrelor si usilor din apartamente a fost initial dubla din lemn, prevazuta cu doua foi de geam simplu. Tocurile sunt pozitionate la fata interioara a parapetilor. Numerosi locatari au schimbat tamplaria din lemn cu tamplarie din PVC, imbunatatind gradul de etansare al apartamentelor dar neutilizand solutii care sa permita ventilarea naturala a camerelor. Exista astfel pericolul aparitiei condensului la fata interioara a

elementelor exterioare de constructie, scazand si mai mult gradul de izolare termica.

O parte din locatari au efectuat inchideri ale balcoanelor, utilizand materiale si solutii diverse.

Acoperisul este de tip terasa necirculabila, prevazuta cu atic perimetral, avand pante de scurgere catre sistemul de evacuare a apelor pluviale.

Elemente de alcătuire a structurii de rezistență a clădirii

1. Tronsoane II si III:

- Tronsoanele sunt alcatuite din sapte travee (doua de cate 3.60 m, doua de cate 3.30 m, doua de cate 3.00 m si una de 5.10 m) si doua deschideri (de cate 5.75 m). Se obtine astfel un contur rectangular in plan cu dimensiunile de gabarit de 12.20 m x 25.40 m.
- peretii subsolului sunt din beton armat turnat monolit si au grosimea de 20 cm;
- planseul peste subsol este din beton armat turnat monolit si are grosimea de 13 cm;
- planseele parterului si ale etajelor curente sunt diafragme plane orizontale turnate monolit cu grosimea de 13 cm;
- peretii structurali ai parterului si etajelor curente au grosimi de 16 cm si sunt pereti din beton armat turnat monolit in cofraje metalice plane;
- stalpii cadrelor de fatada sunt din beton armat turnat monolit si au sectiuni de 40 x 50 cm;
- grinzile care leaga stalpii fatadelor de pereti au sectiuni de 25 x 45 cm;
- grinzile dintre stalpii fatadelor au sectiunea de 30 x 40 cm;

2. Tronson I:

- Dispunerea usor dezordonata a peretilor face dificila o descriere a acestui tronson din punct de vedere al deschiderilor si traveelor in intelesul lor clasic. Forma lui in plan este neregulata, dar se poate incadra intr-un contur dreptunghiular cu dimensiunile de gabarit de 16.60 m x 25.80 m.
- peretii subsolului sunt din beton armat turnat monolit si au grosimea de 50 cm;
- planseul peste subsol este din beton armat turnat monolit si are grosimea de 13 cm;
- planseele parterului si ale etajelor curente sunt diafragme plane orizontale turnate monolit cu grosimea de 13 cm;
- peretii structurali ai parterului si etajelor curente au grosimi de 20 cm si sunt pereti din beton armat turnat monolit in cofraje metalice plane;
- stalpii cadrelor de fatada sunt din beton armat turnat monolit si au sectiuni de 40 x 50 cm;
- grinzile care leaga stalpii fatadelor de pereti au sectiuni de 25 x 45 cm;
- grinzile dintre stalpii fatadelor au sectiunea de 30 x 40 cm;

Pentru realizarea elementelor structurale s-au folosit urmatoarele materiale:

- Beton C 6/8 (B 100) in talpile din beton simplu ale fundatiilor;
- Beton C 8/10 (B 150) in cuzinetii continui din beton armat ai fundatiilor;
- Beton C 12/15 (B 200) in peretii structurali, stalpi, grinzi si plansee;
- Otel PC 52, OL 37.

Sistemul structural al celor trei tronsoane era cunoscut in perioada in care a fost conceputa ca „structura cu diafragme rare”. Aceasta este o structura duala alcatuita din unul sau doi pereti structurali longitudinali care se intersecteaza cu pereti sau cadre dispuse pe directie transversala.

Tronsoanele sunt alcatuite din travee de 3.00 m, 3.30 m, 3.60 m, 4.20m, 5.10 m si deschideri de 4.80 m si 5.70 m.

Fatadele posterioare ale constructiei sunt alcatuite din panouri prefabricate tristrat, iar cele principale din zidarie de B.C.A.

Sistemul de fundare este alcatuit din fundatii continue sub peretii structurali din beton care formeaza benzi continue cu doua trepte („talpa si cuzinet”) pe cele doua directii. In dreptul stalpilor de cadru aceste talpi sunt evazate pentru a putea prelua incarcările concentrate. Blocul este prevazut cu subsol, infrastructura fiind alcatuita ca o cutie rezistenta si rigida capabila sa preia eforturile de la suprastructura si sa le transmita la sistemul de fundare. Dimensiunile fundatiilor au fost calculate pentru un teren cu presiunea conventionala $p_{conv} = 220 \text{ kPa}$ incadrat in „Categoría I” ca „teren bun cu risc geotehnic redus”.

Elemente de izolare termica

Anvelopa clădirii are următoarea alcătuire:

- Fatadele posterioare ale constructiei sunt alcatuite din panouri prefabricate tristrat, iar cele principale din zidarie de B.C.A.
- tâmplăria exterioara din lemn, cuplata, cu 2 foi de geam obișnuit de 4 mm grosime, cu deschidere interioara, cu grad de etanșare necorespunzător;
- o parte din locatari au înlocuit tâmplăria existentă cu tâmplărie de PVC si au realizat inchiderea balcoanelor cu tamplarie din PVC si geam termoizolant sau confectie metalica si geam simplu;
- tâmplăria ușilor de la intrare este din metal;
- planșeul peste subsol, din beton armat, este netermoizolat.
- planșeul terasei, din beton armat, nu este prevazut cu termoizolatie adecvata

Instalația de încălzire și preparare a apei calde de consum

In ceea ce privește energia termică pentru încălzire și apa calda de consum, se mentioneaza ca aceasta este asigurata prin livrare de agent termic, in sistem centralizat, de la un punct termic local si partial cu centrale termice de apartament. Blocul de locuințe este prevăzut cu instalații pentru alimentarea cu apa rece si calda de consum a obiectelor sanitare, precum si cu legaturile la canalizare a acestor obiecte.

Sunt prevăzute următoarele obiecte sanitare:

Obiecte	Bucati	Puncte de consum	
		Apa rece	ACM
lavoar	94	94	94
spalator	59	59	59
Cada de baie	59	59	59
WC	94	94	0
TOTAL	306	306	212

Rezulta, pe ansamblul blocului de locuințe:

- numarul punctelor de utilizare apa calda: **212**
- numarul punctelor de utilizare apa rece: **306**
- numarul mediu de persoane din bloc: **163**

Instalatia de climatizare

Instalatia de climatizare este reprezentata de unitati individuale de climatizare tip split, cu unitatile interioare montate in camere si unitatile exterioare montate pe fatada.

Instalatia de ventilare

Ventilarea spatiilor se realizeaza prin intermediul ghenelor de ventilatie prevazute prin proiectul initial, la bai si bucatarii. Se mentioneaza faptul ca o parte a acestora nu mai sunt functionale datorita modificarilor facute de locatari in apartamente.

Cladirea nu este echipata cu sisteme de ventilare mecanica, racire sau conditionare a aerului, in sistem centralizat.

3.6. Actul doveditor al fortei majore

Nu este cazul.

4. CONCLUZIILE EXPERTIZEI TEHNICE SI A AUDITULUI ENERGETIC , CONCLUZIILE STUDIILOR DE DIAGNOSTICARE

a) Clasa de risc seismic

Conform metodologiei de nivel 1, o metodologie de complexitate redusa care tine cont in special de capacitatea de preluare a fortei seismice de baza, tronsoanele II si III se incadreaza in clasa de risc seismic **RsIII**. Aceasta corespunde cladirilor susceptibile de avariere moderata la actiunea cutremurului de proiectare asociat Starii Limita Ultime, care poate pune in pericol siguranta utilizatorilor.

Tronsonul I se incadreaza in clasa de risc seismic **RsIV**. Aceasta corespunde cladirilor la care raspunsul seismic asteptat sub efectul cutremurului de proiectare asociat Starii Limita Ultime este similar celui asteptat pentru constructiile proiectate pe baza reglementarilor tehnice in vigoare.

b) Prezentarea a minimum doua solutii de interventie

Conform expertizei tehnice nu sunt necesare lucrari de consolidare/interventie la structura de rezistenta a cladirii.

In auditul energetic s-au analizat doua pachete de solutii de interventie pentru renovarea energetica:

Pachet de solutii P1:

1. Interventii pe partea de constructii:

- *Izolarea termica a fatadei, parte opaca – pereti exteriori (S1)*, pe fata exterioara a acestora, prelungita pe fata exterioara a aticului, cu polistiren expandat ignifugat de 10 cm grosime protejat cu o masa de spaclu de 7 mm grosime si tencuiala siliconica structurata de minim 1,5 mm grosime, sistem compozit cu clasa de reactie la foc B-s2, d0.

- In zona soclului termoizolarea se va efectua cu polistiren extrudat de 8 cm avand densitatea de minim 30 kg/m³.

- *Solutia de reabilitare pentru tamplaria exterioara si inchiderea balcoanelor/loggiilor cu tamplarie performanta energetic (S2)*

Tamplaria exterioara existenta, tamplarie din lemn dubla prevazuta cu doua foi de geam simplu sau tamplarie PVC, nu mai este corespunzatoare, avand rezistenta termica minima mai mica decat cea prevazuta in normativul Ordinul 2641/2017 ($R'_{min} > 0,77 \text{ m}^2\text{K/W}$) si trebuie inlocuita.

Tamplaria existenta se inlocuieste tâmplărie performantă, cu ramă din PVC în sistem pentacameral, cu profile metalice galvanizate de ranforsare, cu geam termoizolant dublu 4-16-4, cu o suprafață tratată low-e ($e \leq 0,10$) cu spațiul dintre geamuri umplut cu argon, cu garnituri de etanșare între toc și cercevele și pe conturul geamurilor termoizolante. Tamplaria va fi dotata cu dispozitive/fante/grile pentru aerisirea controlata a spatiilor ocupate si evitarea aparitiei condensului pe elementele de anvelopa.

- Tamplaria existenta, aferenta accesului in bloc se inlocuieste cu o tamplarie noua.

- Balcoanele/loggiile se vor inchide de la parapet in sus cu termoizolarea parapetilor in aceeasi solutie ca peretii exteriori dupa finalizarea lucrarilor de consolidare a parapetilor din beton si de desfacere a parapetilor din grilaj metalic /armociment si refacerea acestora cu

confectie metalica si placi compozite pe baza de ciment, placate cu placi de rigips rezistent la umezeala (de culoare verde) in interiorul balconului.

- Solutia de reabilitare pentru planseul peste subsol (S3)

Pentru rezistentele termice minime prevazute pentru planseul peste subsol la cladirile existente ($R'_{min} > 2,90 \text{ m}^2\text{K/W}$) se propune izolarea termica la intrados a planseului peste subsol, in zona apartamentelor si a spatiilor comune, cu vata minerala bazaltica de 10 cm grosime, aplicata prin lipire si prinderi mecanice, protejata cu o masa de spaclu armata si finisata cu vopsea lavabila.

- Solutia de reabilitare pentru Terasa - termoizolarea cu polistiren expandat ignifugat de inalta densitate de 20 cm grosime (S4.1)

In ceea ce priveste izolarea terasei, in aceasta solutie se recomanda ca stratul termoizolant sa fie aplicat pe fata exterioara a stratului suport, dupa decopertarea straturilor de lestare si/sau hidroizolante dupa caz. Se propune ca solutia de izolare hidro-termica sa se realizeze cu polistiren expandat ignifugat de inalta densitate, cu grosimea totala de 20 cm, peste care se adauga o folie de protectie tehnologica impermeabila la apa dar permeabila la vapori peste care se prevede un strat de protectie a termoizolatiei format dintr-o sapa slab armata de 6 cm grosime, hidroizolat cu 2 membrane termosudabile dublustrat, cea din exterior beneficiind de stratul de protectie din ardezie.

2. Interventii pe partea de instalatii:

Tinand seama de starea actuala a instalatiilor de incalzire si apa calda menajera se recomanda executarea de lucrari de interventie la distributia agentului termic pentru incalzire aferenta partilor comune din subsol ale blocului de locuinte si lucrari de interventie la distributia apei calde menajere.

Aceste lucrari cuprind:

Solutii de reabilitare a instalatiei de incalzire.

- inlocuirea totala a distributiei instalatiei de incalzire centrala de la subsol, cu conducte noi, pe acelasi traseu si cu aceleasi dimensiuni;
- izolarea conductelor de distributie agent termic incalzire inlocuite;
- montarea de robinete de sectorizare la baza coloanelor, robinete de presiune diferentiala si robinete de golire.
- montare robinet termostatat pe fiecare radiator
- probarea si spalarea instalatiei de incalzire.

Solutii de reabilitare a instalatiei de distributie pentru apa calda menajera aferenta parti comune.

- Inlocuirea totala a distributiei de apa calda menajera,
- montarea de robinete de sectorizare la baza coloanelor in subsol,
- izolarea conductelor de distributie apa calda de consum inlocuite.
- Inlocuirea/montarea si termoizolarea conductei de recirculare.

Pachet de solutii P2:

1. Interventii pe partea de constructii:

- ***Izolarea termica a fatadei, parte opaca – pereti exteriori (S1)***, pe fata exterioara a acestora, prelungita pe fata exterioara a aticului, cu polistiren expandat ignifugat de 10 cm grosime protejat cu o masa de spaclu de 7 mm grosime si tencuiala siliconica structurata de minim 1,5 mm grosime, sistem compozit cu clasa de reactie la foc B-s2, d0.
- In zona soclului termoizolarea se va efectua cu polistiren extrudat de 8 cm avand densitatea de minim 30 kg/m³.

- Solutia de reabilitare pentru tamplaria exterioara si inchiderea balcoanelor/loggiilor cu tamplarie performanta energetic (S2)

Tamplaria exterioara existenta, tamplarie din lemn dubla prevazuta cu doua foi de geam simplu sau tamplarie PVC, nu mai este corespunzatoare, avand rezistenta termica minima mai mica decat cea prevazuta in normativul Ordinul 2641/2017 ($R'_{min} > 0,77 \text{ m}^2\text{K/W}$) si trebuie inlocuita.

Tamplaria existenta se inlocuieste tãmplãrie performantã, cu ramã din PVC în sistem pentacameral, cu profile metalice galvanizate de ranforsare, cu geam termoizolant dublu 4-16-4, cu o suprafață tratată low-e ($e \leq 0,10$) cu spațiul dintre geamuri umplut cu argon, cu garnituri de etanșare între toc și cercevele și pe conturul geamurilor termoizolante. Tamplaria va fi dotata cu dispozitive/fante/grile pentru aerisirea controlata a spatiilor ocupate si evitarea aparitiei condensului pe elementele de anvelopa.

- Tamplaria existenta, aferenta accesului in bloc se inlocuieste cu o tamplarie noua.
- Balcoanele/loggiile se vor inchide de la parapet in sus cu termoizolarea parapetilor in aceeași solutie ca peretii exteriori dupa finalizarea lucrarilor de consolidare a parapetilor din beton si de desfacere a parapetilor din grilaj metalic /armociment si refacerea acestora cu confectione metalica si placi compozite pe baza de ciment, placate cu placi de rigips rezistent la umezeala (de culoare verde) in interiorul balconului.

- Solutia de reabilitare pentru planseul peste subsol (S3)

Pentru rezistentele termice minime prevazute pentru planseul peste subsol la cladirile existente ($R'_{min} > 2,90 \text{ m}^2\text{K/W}$) se propune izolarea termica la intrados a planseului peste subsol, in zona apartamentelor si a spatiilor comune, cu vata minerala bazaltica de 10 cm grosime, aplicata prin lipire si prinderi mecanice, protejata cu o masa de spaclu armata si finisata cu vopsea lavabila.

- Solutia de reabilitare pentru Terasa - termoizolarea “in situ” cu produse polimerice, spuma poliuretana si poliuree (S4.2)

Se propune ca solutia de izolare hidro-termica sa se realizeze cu spuma poliuretana si poliuree.

Reabilitarea termoizolatiei si a hidroizolatiei terasei cu aplicarea acestei solutii conduce la reducerea grosimii stratului de izolare termica de la 20 cm la 15 cm pentru spuma poliuretana, deoarece caracteristicile termoizolante ale materialului sunt superioare fata de polistiren.

Prin aplicarea stratului protector de poliuree peste termoizolatia de poliuretan se elimina cele doua membrane de hidroizolatie, spuma avand caracteristici superioare, cu impermeabilitatea la apa de 100%.

2. Interventii pe partea de instalatii:

Tinand seama de starea actuala a instalatiilor de incalzire si apa calda menajera se recomanda executarea de lucrari de interventie la distributia agentului termic pentru incalzire aferenta partilor comune din subsol ale blocului de locuinte si lucrari de interventie la distributia apei calde menajere.

Aceste lucrari cuprind:

Solutii de reabilitare a instalatiei de incalzire.

- inlocuirea totala a distributiei instalatiei de incalzire centrala de la subsol, cu conducte noi, pe acelasi traseu si cu aceleasi dimensiuni;
- izolarea conductelor de distributie agent termic incalzire inlocuite;
- montarea de robinete de sectorizare la baza coloanelor, robinete de presiune diferentiala si robinete de golire.
- montare robinet termostatat pe fiecare radiator
- probarea si spalarea instalatiei de incalzire.

Solutii de reabilitare a instalatiei de distributie pentru apa calda menajera aferenta parti comune.

- Inlocuirea totala a distributiei de apa calda menajera,
- montarea de robinete de sectorizare la baza coloanelor in subsol,
- izolarea conductelor de distributie apa calda de consum inlocuite.
- Inlocuirea/montarea si termoizolarea conductei de recirculare.

In ambele scenarii, pentru renovarea energetica a cladirii se propune refacerea finisajelor in zonele de interventie.

c) Solutiile tehnice si masurile propuse de catre expertul tehnic si, dupa caz, auditorul energetic spre a fi dezvoltate in cadrul documentatiei de avizare a lucrarilor de interventii

Expertiza tehnica

Elaborator – expert tehnic

Numele si prenumele: dr. ing. Pavel C. Mihai

Certificat de atestare MDRAP Seria VD, Nr. 09626/21.06.2016 in domeniile:

- Constructii civile, industriale, agrozootehnice cu structura din beton, beton armat , zidarie si lemn (cerinta A1);
- Constructii civile, industriale, agrozootehnice cu structura de rezistenta din metal, lemn (cerinta A2).

Concluziile raportului de expertiza tehnica:

In prezent constructia se afla intr-un stadiu corespunzator din punct de vedere al structurii de rezistenta. Conform inspectiei in teren s-au constatat urmatoarele:

- Pe parcursul exploatarii constructiei, nu au avut loc lucrari de consolidare asupra structurii;

- S-au efectuat modificari asupra constructiei initiale prin inchiderea unei mari parti a balcoanelor/loggiilor de catre proprietari;
 - S-au practicat de catre proprietari goluri in peretii exteriori pentru montarea cosurilor centralelor termice aparatelor de aer conditionat, acestea avand pozitii aleatorii;
 - S-au constatat degradari pariale ale finisajelor fatadelor;
 - S-au constatat degradari ale finisajului soclului si ale trotuarului de protectie al cladirii;
 - Straturile hidroizolatiei terasei si ale aticelor sunt partial degradate;
 - La parter sunt edificate balcoane/loggii, de catre proprietari, care nu fac parte din proiectul initial al blocului
- O parte a peretilor exteriori sunt termoizolati, de catre proprietari, nu au fost prezentate documente de calitate/garantie pentru lucrarile executate

Pe parcursul exploatarei constructiei, factorii de mediu au afectat elementele cu care vin in contact direct.

Astfel, au fost constatate degradari ale elementelor nestructurale:

- infiltrarea apei in rosturile dintre panourile prefabricate de fatada si expulzarea mortarului din rosturi;
- S-au constatat degradari pariale ale finisajelor fatadelor;
- S-au constatat degradari ale finisajului soclului si ale trotuarului de protectie al cladirii;
- Straturile hidroizolatiei terasei si ale aticelor sunt partial degradate;
- La parter sunt edificate balcoane/loggii, de catre proprietari, care nu fac parte din proiectul initial al blocului

Conform metodologiei de nivel 1, o metodologie de complexitate redusa care tine cont in special de capacitatea de preluare a fortei seismice de baza, tronsoanele II si III se incadreaza in clasa de risc seismic **RsIII**. Aceasta corespunde cladirilor susceptibile de avariare moderata la actiunea cutremurului de proiectare asociat Starii Limita Ultime, care poate pune in pericol siguranta utilizatorilor.

Tronsonul I se incadreaza in clasa de risc seismic **RsIV**. Aceasta corespunde cladirilor la care raspunsul seismic asteptat sub efectul cutremurului de proiectare asociat Starii Limita Ultime este similar celui asteptat pentru constructiile proiectate pe baza reglementarilor tehnice in vigoare.

In consecinta, INTERVENTIA STRUCTURALA NU ESTE NECESARA.

Componenta termoizolanta se va aplica pe peretii blocului de locuinte doar dupa realizarea operatiunilor de pregatire a acestora, operatiuni care se vor prevedea in documentatia tehnico economica si care constau in:

- localizarea si inlaturarea portiunilor de tencuiala neaderenta si a zonelor cu beton segregat sau cu alte degradari
- inlaturarea tencuieiilor afectate de mucegai, alge, licheni, muschi, etc si a placilor ceramice;

Toate degradarile constatate vor fi remediate inaintea inceperii lucrarilor de izolare termica. Proiectantul va stabili ca încheierea acestor operatiuni de remediere să constituie o fază determinată pentru rezistența și stabilitatea construcției, la care vor participa proiectantul, verificatorul, expertul, executantul și reprezentantul autorizat al beneficiarului și care vor stabili:

- necesitatea interventiilor la structura de rezistență și neînceperea / întreruperea

lucrărilor de termoizolare și/sau înlăturarea panourilor prefabricate deteriorate ale parapetilor loggiilor.

Vor da acceptul pentru continuarea lucrărilor de renovare energetica cu următoarele operațiuni de pregătire a suportului:

- curățarea de rugină și protejarea anticorozivă a armăturilor vizibile, unde este cazul
- demontarea profilelor metalice utilizate la închiderile loggiilor și colectarea lor în vederea reciclării;
- demontarea și colectarea în vederea reciclării a grilajelor metalice/geamurilor armate ale loggiilor, înlocuirea elementelor deteriorate ale scheletului metalic de susținere a parapetului loggiilor, curățarea de rugină și protejarea anticorozivă a scheletului metalic și realizarea parapetului suport al termoizolației;
- rectificarea tencuiei pe suprafețele decopertate, curățate și desprăfuite, precum și acoperirea armăturilor, utilizându-se mortar compatibil;
- rectificarea rosturilor dintre tronsoanele blocurilor de locuințe învecinate;
- efectuarea străpungerilor necesare instalațiilor (hote, coșuri de centrale termice);
- încheierea lucrărilor de reparații sau de înlocuire a tâmplăriei exterioare (ferestre și uși), precum și a izolației hidrofuge a terasei, dar înainte de fixarea copertinelor pe atice.

Toate degradările constatate vor fi remediate inaintea inceperii lucrarilor de izolare termica.

Lucrarile de crestere a eficientei energetice vor incepe numai dupa ce a fost intocmit un proces verbal de lucrari ascunse pentru toate remedierile prevazute in proiectul de interventie.

Pentru degradările constatate la placile balcoanelor se vor aplica procedurile din C 149/87. Conform C 149-87 – “Instrucțiuni tehnice privind procedee de remediere a defectelor pentru elementele din beton și beton armat” repararea fisurilor în placi se va derula astfel:

- pentru fisuri în placi cu deschideri < 1 mm se va curăța suprafața și se va chitui cu pasta de ciment. Pentru fisuri cu deschideri > 1 mm. acestea se injectează cu rasina epoxidica;
- pentru protecția armaturilor aparente: se curăța suprafața de beton, se perie cu peria de sarma și se aplică matăre cu mortar de tip SOLARON, SIKA, sau similar folosite în medii umede.

Blocul are balcoane/loggii cu secțiuni dreptunghiulară și semirotundă, cu parapeti din placi de beton și parțial din grilaj metalic.

La deschiderea santierului, după inspecția în toate apartamentele, constructorul va sesiza proiectantul în cazul în care parapetii prezintă un grad avansat de deteriorare manifestat prin coroziunea confecției metalice, pentru ca proiectantul să decidă măsuri de refacere a capacității.

Funcție de tipul și starea în care se găsesc parapetii și prinderea acestora de placa balconului/loggiei se propune proiectul de intervenție necesar, respectiv:

- pastrarea parapetilor din beton existenti si inchiderea balcoanelor/loggiilor de la parapet in sus in cazul in care se constata ca acestia corespund din punct de vedere al sigurantei in exploatare si termoizolare in dreptul parapetilor;
- pastrarea parapetilor din beton cu conditia refacerii capacitatii acestora, in cazul in care aceasta este posibil conform unei solutii dispuse de proiectant cu viza expertului tehnic;
- desfacerea parapetilor existenti deteriorati/din grilaj metalic si refacerea acestora cu confecție metalică și placi compozite pe baza de ciment, placate cu placi de rigips rezistent la umezeala (de culoare verde) în interiorul balconului.

Pentru constructia analizata se propune: balcoanele se vor inchide de la parapet in sus cu termoizolarea parapetilor in aceeași soluție ca peretii exteriori după finalizarea lucrărilor de consolidare a parapetilor din beton și de desfacere a parapetilor din grilaj metalic și refacerea acestora cu confecție metalică și plăci compozite pe baza de ciment, placate cu plăci de rigips rezistent la umezeală (de culoare verde) în interiorul balconului.

Soluția de închidere a balcoanelor/loggiilor va fi adoptată în funcție de rezultatul inspecției parapetilor existenți.

Interventii locale structurale pe fatada.

Constructorul care efectuează lucrările de termoizolare a fațadei are obligația de a sesiza inspectorul de șantier și proiectantul în cazul în care, la pregătirea fațadei în scopul montării termosistemului, se constată avarii în elementele structurale ale clădirii, vizibile pe fațada, constând în fisuri, crapături, segregări, etc sau orice alte degradări. Remedierea degradărilor se va face pe baza unei comunicări date de proiectant vizată de verificatorul proiectului.

Recomandari

Lucrările trebuie executate de echipe de muncitori calificați sub îndrumarea unui cadru tehnic și sub supravegherea dirigintelui de șantier.

Pentru toate lucrările executate se vor întocmi procese verbale de lucrări ascunse.

Execuția lucrărilor va fi condusă, de cadre tehnice cu experiență, care răspund direct de instruirea personalului care execută operațiile și de respectarea fișelor tehnologice privind execuția lucrărilor la înălțime.

Nu se acceptă utilizarea ca straturi suport, de susținere a polistirenului, straturi de finisaj adăugate ulterior care descarcă indirect (de exemplu prin frecare mortar beton) pe structura de rezistență. Stratul suport, de susținere a polistirenului, trebuie neapărat să fie un strat ce descarcă în mod direct pe structura de rezistență.

Programul de control al executării lucrărilor de intervenție vor cuprinde inspecția în următoarele **faze determinante**:

- **inspecția suprafețelor exterioare ale anvelopei blocului de locuințe pregătite în vederea aplicării sistemului termoizolant;**
- **inspecția suprafețelor exterioare ale anvelopei blocului de locuințe privind modul de fixare/prindere a sistemului termoizolant conform Ghidului privind proiectarea și executarea lucrărilor de reabilitare termică a blocurilor de locuințe GP 123-2013.**
- **Verificare montaj structura metalică pentru parapetii noi și consolidarea parapetilor care se pastrează.**

Zona periculoasă din imediată apropiere a blocului care se reabilitează termic va fi marcată cu indicatoare de avertizare și va fi supravegheată de personal instruit.

La începerea execuției va fi afișat în loc vizibil, pe toată durata lucrărilor, un panou pentru identificarea investiției, conform Ordinului MLPAT nr.63/N din 11.08.1998.

Cu 10 zile înaintea începerii lucrărilor de reabilitare termică va fi anunțat Inspectoratul de Stat în Construcții București, pentru luarea în evidență și aprobarea programului de faze determinante.

Toate spargerile care sunt necesare pentru înlocuire tamplarie sau refacere izolație terasă se vor face manual, pentru a nu da naștere la vibrații suplimentare, deranjante pentru structura și locatari. Constructorul va respecta programul de odihnă al locatarilor.

Constructorul va lua măsuri pentru înlăturarea imediată a molozului rezultat din

desfaceri de tencuieli, straturi de terasa, etc. curatind in fiecare zi spatiile de folosinta - comune (trotuarul).

Prin proiect nu se vor modifica pozitia si dimensiunile golurilor din fatada.

In executie nu se vor face spargeri privind parapetii ferestrelor, a peretilor de inchidere sau desfacerea tamplariei catre loggii, decat in baza unei documentatii tehnice avizate (certificat de urbanism, avize, autorizatie de constructie).

Executia lucrarilor de izolatia terasa se va face tronsonat, functie de dotarea constructorului, pe zone care sa poata fi protejate in cazul aparitiei unor intemperii, care ar putea afecta finisajele apartamentelor situate la ultimul etaj.

In executie nu se vor face modificari legate de pozitia ghenelor de ventilatie, a coloanelor de scurgere si a pantelor terasei.

Refacerea termica a fatadei se va realiza dupa executarea lucrarilor de refacere a izolatiei terasei.

Pentru protectia armaturilor aparente, daca este cazul, se recomanda urmatoarele lucrari: se curata suprafata de beton, se perie cu peria de sarma si se aplica matare cu mortar de tip SOLARON, SIKA, sau similar.

Executantul va intocmi un proiect de organizare de santier, verificat, cuprinzand si sistemul de ancorare a schelei de fatada.

Constructorul care executa reabilitarea termica este obligat sa ia toate masurile de protectie a vecinatatilor (transmisia de vibratii puternice sau socuri, improscari de materiale, degajare puternica de praf, sa asigure accesele necesare, etc.)

In urma analizei făcute expertul considera ca structura prezintă un grad adecvat de siguranța privind cerința de siguranța a vieții fiind capabila sa preia acțiunile seismice, cu o marja suficienta de siguranța fata de nivelul de deformare, la care intervine prăbușirea locala sau generala, astfel incat viețile oamenilor sa fie protejate.

De asemenea expertul considera ca structura are o rigiditate corespunzătoare, cu un grad adecvat de siguranță pentru "cerința de limitare a degradărilor", pentru a fi capabila a prelua acțiuni seismice fara degradări exagerate sau scoateri din uz.

Toate lucrările de intervenții necesare in vederea creșterii performantelor energetice ale clădirilor se incadreaza in prevederile art.11 din Legea 50/1995 actualizata in categoria lucrărilor care nu modifica structura de rezistenta.

Cu ocazia lucrărilor de crestere a eficientei energetice se vor putea identifica si remedii alte degradări, contribuind la imbunatatirea aspectului arhitectural al clădirii.

Prin executarea lucrărilor de crestere a eficientei energetice, clasa de risc si gradul de asigurare seismica existent al clădirii nu se modifica.

De asemenea, expertul considera ca structura si fundațiile sunt capabile sa preia sarcinile suplimentare aduse de reabilitarea energetica a clădirii.

Fata de cele menționate mai sus expertul considera ca structura de rezistenta nu necesita luarea unor masuri de consolidare care ar putea condiționa realizarea lucrărilor prevăzute pentru creșterea performantei energetice.

Lucrările de crestere a eficientei energetice, menționate anterior, vor putea incepe după întocmirea documentației necesare, in conformitate cu cerințele specificate in Legea nr. 50/1991, republicata, privind autorizarea executării lucrărilor de construcții.

Nu sunt necesare lucrări de consolidare care condiționează executarea proiectului de crestere a eficientei energetice.

Prin lucrarile de crestere a eficientei energetice propuse nu se afecteaza siguranta si stabilitatea constructiei.

Fata de cele mentionate mai sus expertul considera ca structura de rezistenta nu necesita luarea unor masuri de consolidare care ar putea conditiona realizarea lucrarilor de renovare energetica prevazute pentru cresterea performantei energetice.

Auditul energetic

Elaborator – auditor energetic

Numele si prenumele: ing. Popescu Claudia Liliana

Certificat de atestare: seria B_A, nr. 00530, gradul I, specialitatea C+I

Concluziile raportului de audit energetic: pentru cladirea analizata se recomanda aplicarea pachetului de solutii P1 care implica urmatoarele interventii:

1. Interventii pe partea de constructii:

- ***Izolarea termica a fatadei, parte opaca – pereti exteriori (S1)***, pe fata exterioara a acestora, prelungita pe fata exterioara a aticului, cu polistiren expandat ignifugat de 10 cm grosime protejat cu o masa de spaclu de 7 mm grosime si tencuiala siliconica structurata de minim 1,5 mm grosime, sistem compozit cu clasa de reactie la foc B-s2, d0.
- In zona soclului termoizolarea se va efectua cu polistiren extrudat de 8 cm avand densitatea de minim 30 kg/m³.
- ***Solutia de reabilitare pentru tamplaria exterioara si inchiderea balcoanelor/loggiilor cu tamplarie performanta energetic (S2)***

Tamplaria exterioara existenta, tamplarie din lemn dubla prevazuta cu doua foi de geam simplu sau tamplarie PVC, nu mai este corespunzatoare, avand rezistenta termica minima mai mica decat cea prevazuta in normativul Ordinul 2641/2017 ($R'_{min} > 0,77 \text{ m}^2\text{K/W}$) si trebuie inlocuita.

Tamplaria existenta se inlocuieste tãmplãrie performantã, cu ramã din PVC în sistem pentacameral, cu profile metalice galvanizate de ranforsare, cu geam termoizolant dublu 4-16-4, cu o suprafață tratată low-e ($e \leq 0,10$) cu spațiul dintre geamuri umplut cu argon, cu garnituri de etanșare între toc și cercevele și pe conturul geamurilor termoizolante. Tamplaria va fi dotata cu dispozitive/fante/grile pentru aerisirea controlata a spatiilor ocupate si evitarea aparitiei condensului pe elementele de anvelopa.

- Tamplaria existenta, aferenta accesului in bloc se inlocuieste cu o tamplarie noua.
- Balcoanele/loggiile se vor inchide de la parapet in sus cu termoizolarea parapetilor in aceeasi solutie ca peretii exteriori dupa finalizarea lucrarilor de consolidare a parapetilor din beton si de desfacere a parapetilor din grilaj metalic /armociment si refacerea acestora cu confectione metalica si placi compozite pe baza de ciment, placate cu placi de rigips rezistent la umezeala (de culoare verde) in interiorul balconului.

Solutia de reabilitare pentru planseul peste subsol (S3)

Pentru rezistentele termice minime prevazute pentru planseul peste subsol la cladirile existente ($R'_{min} > 2,90 \text{ m}^2\text{K/W}$) se propune izolarea termica la intrados a planseului peste subsol, in zona apartamentelor si a spatiilor comune, cu vata minerala bazaltica de 10 cm grosime, aplicata prin lipire si prinderi mecanice, protejata cu o masa de spaclu armata si finisata cu vopsea lavabila.

- Solutia de reabilitare pentru Terasa - termoizolarea cu polistiren expandat ignifugat de inalta densitate de 20 cm grosime (S4.1)

In ceea ce priveste izolarea terasei, in aceasta solutie se recomanda ca stratul termoizolant sa fie aplicat pe fata exterioara a stratului suport, dupa decopertarea straturilor de lestare si/sau hidroizolante dupa caz. Se propune ca solutia de izolare hidro-termica sa se realizeze cu polistiren expandat ignifugat de inalta densitate, cu grosimea totala de 20 cm, peste care se adauga o folie de protectie tehnologica impermeabila la apa dar permeabila la vapori peste care se prevede un strat de protectie a termoizolatiei format dintr-o sapa slab armata de 6 cm grosime, hidroizolat cu 2 membrane termosudabile dublustrat, cea din exterior beneficiind de stratul de protectie din ardezie.

2. Interventii pe partea de instalatii:

Tinand seama de starea actuala a instalatiilor de incalzire si apa calda menajera se recomanda executarea de lucrari de interventie la distributia agentului termic pentru incalzire aferenta partilor comune din subsol ale blocului de locuinte si lucrari de interventie la distributia apei calde menajere.

Aceste lucrari cuprind:

Solutii de reabilitare a instalatiei de incalzire.

- inlocuirea totala a distributiei instalatiei de incalzire centrala de la subsol, cu conducte noi, pe acelasi traseu si cu aceleasi dimensiuni;
- izolarea conductelor de distributie agent termic incalzire inlocuite;
- montarea de robinete de sectorizare la baza coloanelor, robinete de presiune diferentiala si robinete de golire.
- montare robinet termostatat pe fiecare radiator
- probarea si spalarea instalatiei de incalzire.

Solutii de reabilitare a instalatiei de distributie pentru apa calda menajera aferenta parti comune.

- Inlocuirea totala a distributiei de apa calda menajera,
- montarea de robinete de sectorizare la baza coloanelor in subsol,
- izolarea conductelor de distributie apa calda de consum inlocuite.
- Inlocuirea/montarea si termoizolarea conductei de recirculare.

d) Recomandarea interventiilor necesare pentru asigurarea functionarii conform cerintelor si conform exigentelor de calitate

Pentru asigurarea cerintelor si exigentelor de calitate necesare functionarii cladirii si pentru a asigura un consum minim de energie se recomanda renovarea/reabilitarea energetica a cladirii.

Analiza tabelor de sinteză de calcule energetice permite stabilirea unor concluzii privind eficiența măsurilor de reabilitare. Se observă că procentual reducerea facturii energetice, raportate la procentul de investiție din valoarea investiției maxime, este cea mai mare in cazul pachetului de masuri combinate P1.

Analiza tabelor de calcule energetice din **breviarul de calcul economic** arată că solutiile combinate **satisfac majoritatea condițiilor de validare din punct de vedere economic si termotehnic atat pentru pachetul de masuri P1 cat si pentru pachetul de masuri P2.**

Datele de calcul si rezultatele obtinute sunt prezentate in tabelul urmatoar:

Solutii/ Pachet	cost specific	cost lucrari	Economie de energie	Durata de recuperare
	lei/ m2	lei	kWh/an	ani
S1	255.00	603047.15	191412.98	7.18
S2	926.45	899070.35	205672.89	9.42
S3	237.82	224882.59	40162.57	11.47
S4.1	210.00	198576.00	72836.71	6.34
S4.2	285.00	269496.00	72650.62	8.24
I1	24.61	107023.19	92363.73	2.93
P1	-	2032599.28	568714.85	7.98
P2	-	2103519.28	568539.63	8.22

In cazul pachetului de masuri P1 observam ca din punct de vedere termoeenergetic sunt atinsi toti parametrii iar durata de recuperare a investitiei este 7.98 ani este mai mica decat in cazul pachetului de masuri P2.

Tinand cont de cele de mai sus precum si de optiunea beneficiarului recomandam aplicarea pachetului de masuri P1.

CONCLUZIE:

Se recomanda aplicarea pachetului de masuri P1, complet cu toate masurile de renovare/reabilitare energetica propuse.

Efectul final conduce la o imbunatatire a aspectului arhitectural al orasului concomitent cu o imbunatatire a confortului termic si a economiei de energie.

5. IDENTIFICAREA SCENARIILOR/OPTIUNILOR TEHNICO – ECONOMICE (MINIMUM DOUA) SI ANALIZA DETALIATA A ACESTORA

Pentru cresterea eficientei energetice a blocului D, din Bdul Iuliu Maniu, nr. 107 s-au analizat doua scenarii tehnico-economice, dupa cum urmeaza:

Pachet de solutii P1:

1. Interventii pe partea de constructii:

- *Izolarea termica a fatadei, parte opaca – pereti exteriori (S1)*, pe fata exterioara a acestora, prelungita pe fata exterioara a aticului, cu polistiren expandat ignifugat de 10 cm grosime protejat cu o masa de spaclu de 7 mm grosime si tencuiala siliconica structurata de minim 1,5 mm grosime, sistem compozit cu clasa de reactie la foc B-s2, d0.
- In zona soclului termoizolarea se va efectua cu polistiren extrudat de 8 cm avand densitatea de minim 30 kg/m³.

- Solutia de reabilitare pentru tamplaria exterioara si inchiderea balcoanelor/loggiilor cu tamplarie performanta energetic (S2)

Tamplaria exterioara existenta, tamplarie din lemn dubla prevazuta cu doua foi de geam simplu sau tamplarie PVC, nu mai este corespunzatoare, avand rezistenta termica minima mai mica decat cea prevazuta in normativul Ordinul 2641/2017 ($R'_{min} > 0,77 \text{ m}^2\text{K/W}$) si trebuie inlocuita.

Tamplaria existenta se inlocuieste tãmplãrie performantã, cu ramã din PVC în sistem pentacameral, cu profile metalice galvanizate de ranforsare, cu geam termoizolant dublu 4-16-4, cu o suprafață tratată low-e ($e \leq 0,10$) cu spațiul dintre geamuri umplut cu argon, cu garnituri de etanșare între toc și cercevele și pe conturul geamurilor termoizolante. Tamplaria va fi dotata cu dispozitive/fante/grile pentru aerisirea controlata a spatiilor ocupate si evitarea aparitiei condensului pe elementele de anvelopa.

- Tamplaria existenta, aferenta accesului in bloc se inlocuieste cu o tamplarie noua.
- Balcoanele/loggiile se vor inchide de la parapet in sus cu termoizolarea parapetilor in aceeași solutie ca peretii exteriori dupa finalizarea lucrarilor de consolidare a parapetilor din beton si de desfacere a parapetilor din grilaj metalic /armociment si refacerea acestora cu confectie metalica si placi compozite pe baza de ciment, placate cu placi de rigips rezistent la umezeala (de culoare verde) in interiorul balconului.

- Solutia de reabilitare pentru planseul peste subsol (S3)

Pentru rezistentele termice minime prevazute pentru planseul peste subsol la cladirile existente ($R'_{min} > 2,90 \text{ m}^2\text{K/W}$) se propune izolarea termica la intrados a planseului peste subsol, in zona apartamentelor si a spatiilor comune, cu vata minerala bazaltica de 10 cm grosime, aplicata prin lipire si prinderi mecanice, protejata cu o masa de spaclu armata si finisata cu vopsea lavabila.

- Solutia de reabilitare pentru Terasa - termoizolarea cu polistiren expandat ignifugat de inalta densitate de 20 cm grosime (S4.1)

In ceea ce priveste izolarea terasei, in aceasta solutie se recomanda ca stratul termoizolant sa fie aplicat pe fata exterioara a stratului suport, dupa decopertarea straturilor de lestare si/sau hidroizolante dupa caz. Se propune ca solutia de izolare hidro-termica sa se realizeze cu polistiren expandat ignifugat de inalta densitate, cu grosimea totala de 20 cm, peste care se adauga o folie de protectie tehnologica impermeabila la apa dar permeabila la vapori peste care se prevede un strat de protectie a termoizolatiei format dintr-o sapa slab armata de 6 cm grosime, hidroizolat cu 2 membrane termosudabile dublustrat, cea din exterior beneficiind de stratul de protectie din ardezie.

2. Interventii pe partea de instalatii:

Tinand seama de starea actuala a instalatiilor de incalzire si apa calda menajera se recomanda executarea de lucrari de interventie la distributia agentului termic pentru incalzire aferenta partilor comune din subsol ale blocului de locuinte si lucrari de interventie la distributia apei calde menajere.

Aceste lucrari cuprind:

Solutii de reabilitare a instalatiei de incalzire.

- inlocuirea totala a distributiei instalatiei de incalzire centrala de la subsol, cu conducte noi, pe acelasi traseu si cu aceleasi dimensiuni;
- izolarea conductelor de distributie agent termic incalzire inlocuite;
- montarea de robinete de sectorizare la baza coloanelor, robinete de presiune diferentiala si robinete de golire.
- montare robinet termostatat pe fiecare radiator
- probarea si spalarea instalatiei de incalzire.

Solutii de reabilitare a instalatiei de distributie pentru apa calda menajera aferenta parti comune.

- Inlocuirea totala a distributiei de apa calda menajera,
- montarea de robinete de sectorizare la baza coloanelor in subsol,
- izolarea conductelor de distributie apa calda de consum inlocuite.
- Inlocuirea/montarea si termoizolarea conductei de recirculare.

Pachet de solutii P2:

1.Interventii pe partea de constructii:

- ***Izolarea termica a fatadei, parte opaca – pereti exteriori (S1)***, pe fata exterioara a acestora, prelungita pe fata exterioara a aticului, cu polistiren expandat ignifugat de 10 cm grosime protejat cu o masa de spaclu de 7 mm grosime si tencuiala siliconica structurata de minim 1,5 mm grosime, sistem compozit cu clasa de reactie la foc B-s2, d0.

- In zona soclului termoizolarea se va efectua cu polistiren extrudat de 8 cm avand densitatea de minim 30 kg/m³.

- Solutia de reabilitare pentru tamplaria exterioara si inchiderea balcoanelor/loggiilor cu tamplarie performanta energetic (S2)

Tamplaria exterioara existenta, tamplarie din lemn dubla prevazuta cu doua foi de geam simplu sau tamplarie PVC, nu mai este corespunzatoare, avand rezistenta termica minima mai mica decat cea prevazuta in normativul Ordinul 2641/2017 ($R'_{min} > 0,77 \text{ m}^2\text{K/W}$) si trebuie inlocuita.

Tamplaria existenta se inlocuieste tãmplãrie performantã, cu ramã din PVC în sistem pentacameral, cu profile metalice galvanizate de ranforsare, cu geam termoizolant dublu 4-16-4, cu o suprafãtã tratatã low-e ($e \leq 0,10$) cu spațiul dintre geamuri umplut cu argon, cu garnituri de etanșare între toc și cercevele și pe conturul geamurilor termoizolante. Tamplaria va fi dotata cu dispozitive/fante/grile pentru aerisirea controlata a spatiilor ocupate si evitarea aparitiei condensului pe elementele de anvelopa.

- Tamplaria existenta, aferenta accesului in bloc se inlocuieste cu o tamplarie noua.

- Balcoanele/loggiile se vor inchide de la parapet in sus cu termoizolarea parapetilor in aceeasi solutie ca peretii exteriori dupa finalizarea lucrarilor de consolidare a parapetilor din beton si de desfacere a parapetilor din grilaj metalic /armociment si refacerea acestora cu confectione metalica si placi compozite pe baza de ciment, placate cu placi de rigips rezistent la umezeala (de culoare verde) in interiorul balconului.

- Solutia de reabilitare pentru planseul peste subsol (S3)

Pentru rezistentele termice minime prevazute pentru planseul peste subsol la cladirile existente ($R'_{min} > 2,90 \text{ m}^2\text{K/W}$) se propune izolarea termica la intrados a planseului peste subsol, in zona apartamentelor si a spatiilor comune, cu vata minerala bazaltica de 10 cm grosime, aplicata prin lipire si prinderi mecanice, protejata cu o masa de spaclu armata si finisata cu vopsea lavabila.

- Solutia de reabilitare pentru Terasa - termoizolarea "in situ" cu produse polimerice, spuma poliuretana si poliuree (S4.2)

Se propune ca solutia de izolare hidro-termica sa se realizeze cu spuma poliuretana si poliuree.

Reabilitarea termoizolatiei si a hidroizolatiei terasei cu aplicarea acestei solutii conduce la reducerea grosimii stratului de izolare termica de la 20 cm la 15 cm pentru spuma poliuretana, deoarece caracteristicile termoizolante ale materialului sunt superioare fata de polistiren.

Prin aplicarea stratului protector de poliuree peste termoizolatia de poliuretan se elimina cele doua membrane de hidroizolatie, spuma avand caracteristici superioare, cu impermeabilitatea la apa de 100%.

2. Interventii pe partea de instalatii:

Tinand seama de starea actuala a instalatiilor de incalzire si apa calda menajera se recomanda executarea de lucrari de interventie la distributia agentului termic pentru incalzire aferenta partilor comune din subsol ale blocului de locuinte si lucrari de interventie la distributia apei calde menajere.

Aceste lucrari cuprind:

Solutii de reabilitare a instalatiei de incalzire.

- inlocuirea totala a distributiei instalatiei de incalzire centrala de la subsol, cu conducte noi, pe acelasi traseu si cu aceleasi dimensiuni;
- izolarea conductelor de distributie agent termic incalzire inlocuite;
- montarea de robinete de sectorizare la baza coloanelor, robinete de presiune diferentiala si robinete de golire.
- montare robinet termostatat pe fiecare radiator
- probarea si spalarea instalatiei de incalzire.

Solutii de reabilitare a instalatiei de distributie pentru apa calda menajera aferenta parti comune.

- Inlocuirea totala a distributiei de apa calda menajera,
- montarea de robinete de sectorizare la baza coloanelor in subsol,
- izolarea conductelor de distributie apa calda de consum inlocuite.
- Inlocuirea/montarea si termoizolarea conductei de recirculare.

In ambele scenarii, pentru cresterea eficientei energetice a cladirii se propune refacerea finisajelor in zonele de interventie.

5.1. Solutia tehnica, din punct de vedere tehnologic, constructiv, tehnic, functional-architectural si economic

a) Descrierea principalelor lucrari de interventie – lucrari de baza

Lucrari de reabilitare termica a elementelor de anvelopa ale cladirii

Izolarea termica a fatadei, parte opaca – pereti exteriori (S1), pe fata exterioara a acestora, prelungita pe fata exterioara a aticului, cu polistiren expandat ignifugat de 10 cm grosime protejat cu o masa de spaclu de 7 mm grosime si tencuiala siliconica structurata de minim 1,5 mm grosime, sistem compozit cu clasa de reactie la foc B-s2, d0.

Principalele caracteristici ale polistirenului utilizat:

- Efortul de compresiune al placilor la o deformatie de 10% – CS(10), min. 80 kPa
- Rezistenta la tractiune perpendiculara pe fete – TR min. 120 kPa
- Conductivitatea termica de calcul 0,037 W/mK;
- In zona soclului termoizolarea se va efectua cu polistiren extrudat de 8 cm avand densitatea de minim 30 kg/m³ finisat cu tencuieli decorative siliconice pentru exterior cu granulație mai mare de 1.6 mm;
- Peretii si intradosul planseului catre apartamente din casa scarii windfang si din camera de pubele parter, se vor termoizola cu vata minerala bazaltica de 8 cm;
- Intradosul balcoanelor de la etajul 1 si intradosul planseului peste zona de intrare (unde este cazul) se va termoizola cu polistiren expandat ignifugat de 15 cm;
- Se va realiza bordarea cu fasii orizontale continui de materiale termoizolante din clasa de reactie la foc A1 sau A2 – s1,d0 – vata minerala bazaltica, dispuse in dreptul tuturor planseelor cladirii, cu latimea de minimum 0,30 m si cu aceeasi grosime cu cea a materialului termoizolant utilizat la termoizolarea fatadei.
- Pe conturul tamplariei exterioare se va realiza o captusire termoizolanta, in grosime de 3 cm a glafurilor exterioare, prevazandu-se si profile de intarire-protectie adecvate din aluminiu precum si benzi suplimentare din tesatura din fibre de sticla. Se vor prevedea

glafuri noi din tabla vopsita in camp electrostatic, avand latimea corespunzatoare acoperirii pervazului.

- In zonele de racordare a suprafetelor ortogonale, la colturi si decrosuri, se prevede dublarea tesaturilor din fibre de sticla sau/si folosirea unor profile subtiri din aluminiu sau din PVC.
- Toate aerisirile existente pe fatada se vor mentine, proteja si se vor prevedea grile noi in golurile existente, la nivelul fatadei reabilitate.
- Montarea termoizolatiei suplimentare se va face pe toata suprafata fatadei, exceptand zona rosturilor unde nu se propune nici o imbunatatire la nivelul peretilor exteriori. Rosturile se inchid cu un cordon de material termoizolant si lire tip „Ω” din tabla zincata sau alte materiale adecvate.
- La partea superioara a cladirii este necesara asigurarea continuitatii termoizolatiei si de aceea termoizolatia peretilor exteriori trebuie ridicata pe toata inaltimea aticului, eliminandu-se astfel puntea termica, existenta in prezent in aceasta zona. Pe aticul exterior se va folosi polistiren expandat ignifugat de 10 cm.
- Elementele de instalatii care se afla pe pereti exteriori, terasa, care impiedica aplicarea termosistemului vor fi demontate pentru executarea lucrarilor si remontate dupa aceea, in afara termosistemului.

Se vor izola inclusiv parapetii balcoanelor/loggiilor care se inchid in solutia S2. - Balcoanele/loggiile se vor inchide de la parapet in sus cu termoizolarea parapetilor in aceeasi solutie ca peretii exteriori dupa finalizarea lucrarilor de consolidare a parapetilor din beton si de desfacere a parapetilor din grilaj metalic /armociment si refacerea acestora cu confectione metalica si placi compozite pe baza de ciment, placate cu placi de rigips rezistent la umezeala (de culoare verde) in interiorul balconului.

Principalele caracteristici tehnice ale vatei minerale bazaltice utilizata la bordarea planseelor:

- Efortul de compresiune al placilor la o deformatie de 10% – CS(10), min. 30 kPa
- Clasa de reactie la foc: A1 sau A2 – s1,d0
- Conductivitatea termica de calcul 0,035 W/mK.

Incadrata in Euroclasa de reactie la foc A1, vata minerala din bazalt este un produs incombustibil. Astfel, produsele obtinute din vata minerala din bazalt nu intretin incendiul si nu degaja gaze nocive sub actiunea focului. In domeniul de temperatura -5...+250 C (temperatura de volatilizare a liantului), produsele din vata minerala din bazalt isi pastreaza proprietatile termoizolante, elasticitatea si rezistentele mecanice in limite convenabile. Domeniul de utilizare poate merge pana la 1000 C.

Reducerea pe termen lung a grosimii raportata la o perioada de 10 ani este de maxim 2,5 mm. Fiind un produs din roca bazaltica, este inert chimic si biologic: nu este atacat de alcalii sau acizi, nu corodeaza si nu este corodata, nu contine saruri solubile in apa, stabilitatea hidrolitica este remarcabila, nu este atacata de ciuperci si microorganisme, nu constituie hrana pentru insecte sau rozatoare, nu putrezeste.

Produsele din vata minerala bazaltica corespund normelor prevazute de Ministerul Sanatatii pentru materiale de constructii si cerintelor standardului european SR EN 13162-2003, detinand certificat de conformitate CE.

Solutia de reabilitare pentru tamplaria exterioara si inchiderea balcoanelor/loggiilor cu tamplarie performanta energetic (S2)

Tamplaria exterioara existenta, tamplarie din lemn dubla prevazuta cu doua foi de geam simplu sau tamplarie PVC, nu mai este corespunzatoare, avand rezistenta termica minima mai mica decat cea prevazuta in normativul Ordinul 2641/2017 ($R'_{min} > 0,77 \text{ m}^2\text{K/W}$) si trebuie inlocuita.

Tamplaria existenta se inlocuieste cu tâmplărie performantă, cu ramă din PVC în sistem pentacameral, cu profile metalice galvanizate de ranforsare, cu geam termoizolant dublu 4-16-4, cu o suprafață tratată low-e ($e \leq 0,10$) cu spațiul dintre geamuri umplut cu argon, cu garnituri de etanșare între toc și cercevele și pe conturul geamurilor termoizolante. Tamplaria va fi dotata cu dispozitive/fante/grile pentru aerisirea controlata a spatiilor ocupate si evitarea aparitiei condensului pe elementele de anvelopa.

- Tamplaria existenta, aferenta accesului in bloc se inlocuieste cu o tamplarie noua.

Balcoanele/loggiile se vor inchide de la parapet in sus cu termoizolarea parapetilor in aceeasi solutie ca peretii exteriori dupa finalizarea lucrarilor de consolidare a parapetilor din beton si de desfacere a parapetilor din grilaj metalic /armociment si refacerea acestora cu confectione metalica si placi compozite pe baza de ciment, placate cu placi de rigips rezistent la umezeala (de culoare verde) in interiorul balconului.

Profilele vor asigura proprietati optime de statica a ferestrei si se vor incadra cel putin in clasa de combustie C2- greu inflamabil.

Stalpii verticali de legatura dintre panouri vor fi rigidizati cu armatura din otel zincat. Tamplaria va fi dotata cu cel putin 3 coltari/ sistem, prinderea balamalelor pe tocul ferestrelor se va realiza cu cel putin 4 suruburi, iar balamaua inferioara de pe cercevea in minim 6 suruburi, pe doua directii.

Geamul termoizolant va avea o dimensionare de tipul 4-16-4 mm; acolo unde este necesar (usi cu suprafata mare a geamului etc.) grosimea geamului poate fi mai mare.

Geamul termoizolant dublu 4+16+4 mm va avea suprafata tratata cu un strat reflectant avand un coeficient de emisie $e < 0,10$ si cu un coeficient de transfer termic maxim $U = 1,3 \text{ W/m}^2\text{K}$ ($R = 0,77 \text{ m}^2\text{K/W}$).

Dupa inlocuirea tamplariei se va avea in vedere:

- etansarea la infiltratii de aer rece a rosturilor de pe conturul tamplarie , dintre toc si glafurile golului din perete cu o folie de etansare la exterior din plasa din fibra de sticla; completarea spatiilor ramase cu spuma poliuretunica si inchiderea rosturilor cu tencuiala.
- etansarea hidrofuga a rosturilor de pe conturul exterior al tocului cu materiale speciale: chituri siliconice, folie de etansare din plasa din fibra de sticla, mortare hidrofobe).
- se vor prevedea lacrimare la glaful orizontal exterior de la partea superioara a golurilor din pereti.
- crearea sau desfundarea gaurilor de la partea inferioara a tocurilor, destinate indepartarii apei condensate intre cercevele.

Inlocuirea solbancurilor din tabla zincata existente; se va asigura panta, existenta si forma lacrimarului, etansarea fata de toc si fata de perete.

Pentru a se asigura un numar minim de schimburi de aer $n_{a} = 0.50$ sch/h, prin patrunderea aerului proaspat din exterior este necesara o tamplarie cu fante de ventilare in rama (toc) si deschiderea periodica a elementelor mobile ale tamplariei exterioare.

Prin inchiderea balcoanelor trebuie asigurate masurile de ventilare corespunzatoare a incaperilor care au acces in balcon. In situatia in care balconul are legatura cu bucataria sau in balcon se afla montate centrale termice murale sau evacuare gaze de la centrale termice murale se vor lua masuri de prelungire a kitului de evacuare gaze arse si acces aer de ardere, pana la exterior.

Ventilarea naturala a balcoanelor se va face prin prevederea de grile fixe in tamplaria de inchidere a acestora.

Inlocuirea tamplariei la accesul in bloc se va realiza cu respectarea NTPEE-2008 privind asigurarea ventilarii casei scarii pe care este montata coloana de alimentare cu gaze naturale la bucatarii sau centrale de apartament.

Tâmplăria din profile PVC cu performanțe bune de izolare termică, fonică si septica asigură stabilitatea in timp a tâmplariei si o durabilitate deosebit de mare (peste 30 de ani) in condiții de intretinere si montaj specifice (reglaje si inlocuiri de garnituri).

Caracteristicile de performanta care trebuiesc indeplinite si declarate de catre producator, pentru ferestrele aferente lucrarii de reabilitare termica vor fi cel putin:

- 1.Rezistenta la incarcarea data de vant-C3
- 2.Etansitate la apa-ferestre neprotejate-8A
- 3.Permeabilitate la aer-Clasa3
- 4.Capacitatea de rezistenta a dispozitivelor de siguranta-Clasa4
- 5.Performanta acustica-30db
- 6.Transmitanta termica- 1,3 w/mpK

Caracteristicile de performanta pentru care se fac testarile IIT in laboratoare notificate si/sau calcule ,si /sau preluare valori din tabele, sunt descrise in articolul 4 al EN 14351-1+A1:2010.

Produsele vor avea obligatoriu:

- certificatele de conformitate a calitatii CE,
- eticheta marcaj CE
- Inscriere CTPC-Registrul National al produselor pentru constructii Anexa 2, Familia de produse 2.41 (atat pentru producator cat si pentru reprezentant autorizat montaj-daca este cazul)
- test ITT si test periodic tamplarie.
- declaratie de conformitate CE a producatorului de vitraj termoizolant.

Solutia de reabilitare pentru planseul peste subsol (S3)

Pentru rezistentele termice minime prevazute pentru planseul peste subsol la cladirile existente ($R'_{min} > 2,90$ m²K/W) se propune izolarea termica la intrados a planseului peste subsol, in zona apartamentelor si a spatiilor comune, cu vata minerala bazaltica de 10 cm grosime, aplicata prin lipire si prinderi mecanice, protejata cu o masa de spaclu armata si finisata cu vopsea lavabila.

- Peretii si intradosul planseului catre apartamente din casa scarii windfang si din camera de pubele parter, se vor termoizola cu vata minerala bazaltica de 8 cm;

Principalele caracteristici tehnice ale materialelor utilizate:

- Efortul de compresiune al placilor la o deformatie de 10% – CS(10), min. 30 kPa
- Clasa de reactie la foc: A1 sau A2 – s1,d0
- Conductivitatea termica de calcul 0,035 W/mK.

Incadrata in Euroclasa de reactie la foc A1, vata minerala din bazalt este un produs incombustibil. Astfel, produsele obtinute din vata minerala din bazalt nu intretin incendiul si nu degaja gaze nocive sub actiunea focului. In domeniul de temperatura -5....+250 C (temperatura de volatilizare a liantului), produsele din vata minerala din bazalt isi pastreaza proprietatile termoizolante, elasticitatea si rezistentele mecanice in limite convenabile. Domeniul de utilizare poate merge pana la 1000 C.

Reducerea pe termen lung a grosimii raportata la o perioada de 10 ani este de maxim 2,5 mm. Fiind un produs din roca bazaltica, este inert chimic si biologic: nu este atacat de alcalii sau acizi, nu corodeaza si nu este corodata, nu contine saruri solubile in apa, stabilitatea hidrolitica este remarcabila, nu este atacata de ciuperci si microorganismе, nu constituie hrana pentru insecte sau rozatoare, nu putrezeste.

Produsele din vata minerala bazaltica corespund normelor prevazute de Ministerul Sanatatii pentru materiale de constructii si cerintelor standardului european SR EN 13162-2003, detinand certificat de conformitate CE.

Solutii de reabilitare pentru Terasa - termoizolarea cu polistiren expandat ignifugat de inalta densitate de 20 cm grosime (S4.1)

In ceea ce priveste izolarea terasei, in acesta solutie se recomanda ca stratul termoizolant sa fie aplicat pe fata exterioara a stratului suport, dupa decopertarea straturilor de lestare si/sau hidroizolante dupa caz. Se propune ca solutia de izolare hidro-termica sa se realizeze cu polistiren expandat ignifugat de inalta densitate, cu grosimea totala de 20 cm, peste care se adauga o folie de protectie tehnologica impermeabila la apa dar permeabila la vapori peste care se prevede un strat de protectie a termoizolatiei format dintr-o sapa slab armata de 6 cm grosime, hidroizolat cu 2 membrane termosudabile dublustrat, cea din exterior beneficiind de stratul de protectie din ardezie.

La aplicarea noului strat de termo-hidroizolare, intre cele doua straturi, cel existent si cel nou se vor prevedea aerisitoare pe toata zona, cate unul pentru cca. 50 mp. terasa.

In scopul reducerii efectelor defavorabile ale puntilor termice de pe conturul planseului de peste ultimul nivel se va uni termoizolatia terasei cu cea a peretilor exteriori.

Racordarea termo-hidroizolatiei terasei se face atat cu termo-hidroizolatia verticala a aticului interior (termoizolat cu polistiren expandat ignifugat de 10 cm), cat si cu cea a peretilor ultimului nivel, inclusiv cei ai etajului tehnic.

La partea superioara a cladirii este necesara asigurarea continuitatii termoizolatiei si de aceea termoizolatia peretilor exteriori trebuie ridicata pe toata inaltimea aticului, eliminandu-se astfel puntea termica, existenta in prezent in aceasta zona. Pe aticul exterior se va folosi polistiren expandat ignifugat de 10 cm.

Pentru protectia stratului termoizolant, la partea superioara a aticului va fi prevazut un glaf din

tabla zincata, cu grosimea de 0,5 mm.

Strapungerile de terasa - sifoanele si coloanele de ventilatii - raman pe pozitiile existente, urmand a fi inlocuite, respectiv inaltate.

La executia termoizolatiei terasei se va proteja reseaua de captare existenta pentru protectia impotriva trasnetului. Reteaua este alcatuata din platbanda otel zincat 25x 4 mm, montata aparent, la baza aticului. Dupa terminarea lucrarilor, reseaua de captare se va monta tot aparent si se vor face verificari pentru constatarea continuitatii electrice a acesteia.

Principalele caracteristici tehnice ale materialelor utilizate:

Polistiren expandat ignifugat de inalta densitate:

- Efortul de compresiune al placilor la o deformatie de 10% – CS(10), min. 120 kPa,
- Rezistenta la tractiune perpendiculara pe fete – TR min. 150 kPa.,
- Clasa de reactie la foc: E
- $\lambda = 0,036 \text{ W/(mK)}$

Membrana bituminoasa exterioara cu autoprotectie:

Forta de rupere la tractiune: longitudinal $\geq 450 \text{ N/5cm}$, transversal $\geq 400 \text{ N/5cm}$

Stabilitatea la cald – minimum 120o

Flexibilitatea la rece – minus 12 o

Rezistenta la perforare statica $\geq 15 \text{ kg}$

Impermeabilitate $\geq 60 \text{ kPa}$

Grosime (fara strat de autoprotectie) $\geq 4 \text{ mm}$

La stabilirea cerințelor de performanță energetică a clădirii expertizate s-au avut în vedere prevederile Directivei 2010/31/UE privind performanța energetică a clădirilor și a Directivei 2012/30/UE a Parlamentului European privind indicarea, prin etichetare și informații standard despre produs, a consumului de energie și de alte resurse ale produselor cu impact energetic.

Lucrari de interventii pe partea de instalatii:

Solutii pe partea instalatiei termice si a instalatiei de distributie a apei calda menajera aferenta partilor comune

Soluția tehnică de reabilitare și renovare a instalațiilor din clădirea studiată va urmări creșterea eficienței utilizării energiei și îmbunătățirea confortului, în special a confortului termic. Alegerea și aplicarea măsurilor și soluțiilor tehnice pentru instalații trebuie făcute cu îndeplinirea următoarelor cerințe:

- obținerea de economii de energie pe ansamblul clădirii
- încadrarea pe parametrii de confort termic impuși
- soluția tehnică adoptată să fie în concordanță cu disponibilitățile financiare ale beneficiarului

Tinand seama de starea actuala a instalatiilor de incalzire si apa calda menajera se recomanda executarea de lucrari de interventie la distributia agentului termic pentru incalzire aferenta partilor comune din subsol ale blocului de locuinte si lucrari de interventie la distributia apei calde menajere.

Lucrari pe partea de instalatii termice:

- Inlocuirea conductelor ce alcatuiesc reseaua de distributie a agentului termic pentru incalzire din subsol si termoizolarea acestora. Conductele de distributie se vor monta aparent, in subsol, pe acelasi traseu si cu aceleasi dimensiuni si vor fi realizate din teava de polipropilena cu insertie de aluminiu PP-R/AL Pn20. Conductele se vor izola termic cu material elastomeric flexibil.
- montarea de robinete de sectorizare la baza coloanelor, robinete de presiune diferentia si robinete de golire.
- montare robinet termostatat pe fiecare radiator
- probarea si spalarea instalatiei de incalzire.

Lucrari pe partea de instalatii sanitare:

- Inlocuirea conductelor ce alcatuiesc reseaua de distributie a instalatiei de alimentare cu apa calda de consum menajer si a conductei de recirculare din subsol, cu conducte din teava de polipropilena random gri (PP-R)
- termoizolarea conductelor inlocuite;
- montarea de robinete de sectorizare la baza coloanelor de apa calda in subsol.

Solutia propusa prin prezentul proiect consta in inlocuirea conductelor metalice cu teava din polipropilena reticulata, cu performante energetice superioare, in vederea reducerii pierderilor de caldura. Conductele se vor izola termic cu material elastomeric flexibil. Se va monta un bloc de contorizare pe conducta de recirculare apa calda menajera la iesirea catre conducta de distanta de recirculare.

Economia de energie se va realiza prin eliminarea pierderilor directe de agent termic de incalzire, (distributie deteriorata), reducerea debitului de agent termic in instalatie printr-o echilibrare hidraulica corespunzatoare a instalatiei interioare de incalzire si ca urmare a faptului ca prin realizarea protectiei termice a blocului, necesarul de energie se reduce.

Reglajul instalatiei se va face prin robinetele de presiune diferentia, montate la baza coloanelor, care realizeaza autoreglarea termohidraulica a retelei de distributie din cladire.

Solutii - instalatii electrice aferente partilor comune

Prin realizarea lucrarilor de interventie la interior vor fi afectate locurile de lampa, dozele de legaturi, prizele si intrerupatoarele si butoanele de actionare automat scara.

In urma placarilor cu material izolant a planseelor si peretilor, trebuie aduse la fata peretilor sau plafoanelor placate corpurile de iluminat, prizele, intrerupatoarele si dozele de legaturi afectate. Astfel se vor demonta corpurile de iluminat, dozele de legaturi, intrerupatoarele si prizele de pe pozitiile afectate si se vor depozita cu grija intr-un spatiu stabilit de comun acord cu administratia blocului.

Se vor prelungi tuburile pana la fata peretelui reabilitat. Se vor inlocui conductorii de la punctul afectat pana la doza cea mai apropiata. Legaturile in aceasta doza se vor realiza prin cositorire. Conform NP-17-2011 nu se admit innadiri de conductori in tub.

Dupa terminarea lucrarilor de reabilitare se vor inlocui corpurile de iluminat fluorescent si incandescent cu corpuri de iluminat cu eficienta energetica ridicata si de durata mare de viata cu senzor de miscare si prize in toate spatiile comune..

Dupa terminarea lucrarilor se vor efectua probe si verificari.

Lucrari de inlocuire a lifturilor sau lucrari de modernizare a lifturilor

Se va realiza inlocuirea mecanismelor de actionare electrica a ascensoarelor de persoane, precum si lucrari de reparare/inlocuire a componentelor mecanice, a cabinei /usilor de acces, a

sistemului de tractiune, cutiilor de comanda, troliilor dupa caz. Se va detalia la faza de proiectare PT printr-un raport tehnic de specialitate.

***b) Descrierea categoriilor de lucrari incluse in solutia tehnica de interventie propusa-
lucrari conexe***

Pentru realizarea lucrarilor de reabilitare, mentionate in raportul de analiza energetica sunt necesare urmatoarele lucrari conexe:

- Desfacere tencuiala existenta in zona glafurilor la ferestre, intrari si alte goluri;
- Desfacere/refacere tencuiei exterioare la fatade deteriorate, tencuiei glafuri si spaleti, in vederea aplicarii termosistemului;
- Desfacere elemente montate aparent la ferestre, ce nu fac parte din arhitectura blocului (grilaje metalice, etc);
- Desfacere placaje cu caramida aparenta tip Bratca existente pe fatade;
- Desfacere placaje ceramice existente pe peretii din windfang, in vederea termoizolarii acestora;
- Desfacere parapeti existenti balcoane, din grilaj metalic;
- Montare cadru metalic suplimentar pentru fixarea tamplariei de inchidere a balcoanelor;
- Inchidere parte superioara balcoane de la ultimul nivel cu invelitoare din panou sandwich de 10 cm, prevazuta cu parazapezi;
- Montare cadru metalic suplimentar pentru fixare invelitoare din panou sandwich la balcoanele de la ultimul nivel;
- Asigurarea planeitatii stratului suport;
- Asigurarea ventilare bucatarii prin carotare fatada;
- Desfacere glafuri exterioare din tabla;
- Procurare si montare grile PVC montate la gurile de ventilatie bucatarii si subsol;
- Desfacere si reparatii tencuiei intrados planseu peste subsol;
- Desfacere straturi hidroizolante deteriorate terasa;
- Desfacere/reparatii tencuiei atic;
- Desfacere glaf de tabla zincata la parapet terasa;
- Montare glaf din tabla zincata si sorturi din tabla la terasa;
- Montare balustrada metalica din teava de otel fixata cu montanti pentru protectie parapet terasa;
- Vopsitorii confectii metalice la terasa – balustrada;
- Suprainaltare guri de aerisire, din zidarie de caramida;
- Reparatii tencuiei pergola terasa si finisare cu vopsea structurata de exterior;
- Montare glaf de protectie din tabla zincata pe grinzile ornamentale de pe terasa;
- Demontare, reconditionare si remontare scara metalica de acces pe terasa etajului tehnic;
- Dupa finalizarea lucrarilor se va efectua proba de inundare a terasei pentru 72 de ore;
- Acolo unde teava de alimentare cu gaz a imobilului incomodeaza montarea polistirenilui se va proceda la: demontarea si montarea ulterioara a acesteia pe acelasi traseu, demontarea si remontarea robinetului cu cep pentru instalatia de gaze, grunduirea si vopsirea conductelor si efectuarea unei probe de presiune a conductei de gaze, demontare/remontare contor de gaze. Acest tip de lucrare se va realiza ca proiect si executie propriu-zisa de catre o firma autorizata ANRE pe astfel de lucrari, inainte de inceperea lucrarilor de reabilitare térmica, cu respectarea prescriptiilor in vigoare - NTPEE 2018.

- Demontarea unitatilor exterioare ale aparatelor de climatizare existente pe fatada, pentru a permite executarea lucrarilor de anvelopare si remontarea acestora ulterior;
- Lucrari de demontare si remontare a antenelor Tv existente pe fatade/terasa;
- Lucrari de demontare si remontare a cablurilor la fatade;
- Lucrari de demontare si remontare a interfoanelor;
- Reparatii de tencuieli interioare la glafuri si spaleti si finisaje cu vopsea lavabila de interior in zonele de interventie din spatiile comune;
- Desfacere si refacere trotuare perimetrare inclusiv borduri, din beton turnat pe strat de balast, umplerea rosturilor dintre trotuar si soclul cladirii cu bitum;
- Refacere scara acces bloc, inclusiv rampa acces persoane cu dizabilitati;
- Refacere spatii verzi deteriorate in timpul lucrarilor de reabilitare.
- Inlocuirea instalatiei de distributie apa rece din subsol cu conducte noi din PPR, pe acelasi traseu, si montarea de robinete de sectorizare la baza coloanelor in subsol; conductele metalice existente se vor inlocui cu teava din polipropilena reticulata cu insertie de aluminiu PP-R/AL Pn6;
- **Instalatii de protectie si impamantare**

In urma lucrarilor de reabilitare termica de la nivelul terasei, se va demonta platbanda de OL-Zn in locurile unde aceasta este afectata. Dupa terminarea lucrarilor de reabilitare se va monta o platbanda noua, distribuita conform planurilor di Proiectul Tehnic.

Conform Re-Ip30/2004 balustrada de protectie metalica care se va monta pe terasa blocului, precum si toate partile metalice ale echipamentelor sau utilitatilor (scara) se vor lega la platbanda nou montata.

In cazul in care cladirea are sarpanta, platbanda se va monta pe coama acesteia.

Coborarile la priza de pamant vor fi realizate din OLZn 25x4mm si se vor lega la priza de pamant existenta.

In cazul in care coborarile existente nu sunt conforme atunci se vor lua masuri de adaptare la normele in vigoare.

Numarul de conductori de coborare se realizeaza conform tabel 6.18 din I7/2011 si anume se va realiza cate o coborare la fiecare 20m .

Instalarea direct în tencuiala exterioara nu este recomandata deoarece tencuiala se poate deteriora ca rezultat al dilatarii termice. (conform I7-2011, art. 6.2.3.9.4) Tencuiala este adesea avariata ca rezultat a cresterii temperaturii si a fortelor mecanice exercitate de curentul de trasnet.

Prinderea platbandei se face cu elemente de fixare speciale, omologate.

Dispozitivele de captare si conductoarele de coborâre trebuie sa fie fixate solid astfel încât sa se împiedice ruperea sau desprinderea conductoarelor ca urmare a fortelor electrodinamice sau a fortelor mecanice accidentale (de exemplu vibratii, alunecare a straturilor de zapada, dilatare termica, etc., conform art. 6.2.3.13.1).

Priza de pamânt este comuna atât pentru instalatiile electrice, cât si pentru instalatia de protectie contra efectelor trasnetului.

Rezistenta de dispersie a prizei de pamânt trebuie sa fie sub 1 ohm.

In cazul in care aceasta valoare este depasita se va suplimenta priza de pamant existenta cu un numar suficient de electrozi astfel incat valoarea sa scada sub valoarea normata de 1 ohm.

Dupa terminarea lucrarilor se vor face masuratori in vederea verificarii instalatiei de impamantare.

Mentiune: in cazul existentei pe terasa a antenelor/echipamentelor de telefonie mobila/internet, demontarea si remontarea acestora (dupa realizarea lucrarilor de reabilitare termica) intra in sarcina operatorilor respectivi.

c) Analiza vulnerabilitatii cauzate de factori de risc, antropici si naturali, inclusiv de schimbari climatice ce pot afecta investitia

• **Factori de risc naturali - seisme**

Constructia este o cladire cu urmatoarele caracteristici:

- Categoria de importanta – C (conform HG 766/1997) – constructie de importanta normala
- Clasa de importanta – III (conform Codului P100/1-2006 si P100/1-2013)
- Regim de inaltime – S+P+5Eretras

Conform metodologiei de nivel 1, o metodologie de complexitate redusa care tine cont in special de capacitatea de preluare a fortei seismice de baza, tronsoanele II si III se incadreaza in clasa de risc seismic **RsIII**. Aceasta corespunde cladirilor susceptibile de avariere moderata la actiunea cutremurului de proiectare asociat Starii Limita Ultime, care poate pune in pericol siguranta utilizatorilor.

Tronsonul I se incadreaza in clasa de risc seismic **RsIV**. Aceasta corespunde cladirilor la care raspunsul seismic asteptat sub efectul cutremurului de proiectare asociat Starii Limita Ultime este similar celui asteptat pentru constructiile proiectate pe baza reglementarilor tehnice in vigoare.

In consecinta, INTERVENTIA STRUCTURALA NU ESTE NECESARA.

• **Factori de risc antropici**

- **Riscuri de natura economico-financiara**

In faza de executie unul dintre cei mai importanti factori de risc este cel de natura economico-financiara care poate conduce, din neasigurarea unui flux continuu de fonduri, la intarzierea sau intreruperea lucrarilor.

Inflatia sau intarzierea platilor pentru serviciile prestate pot face ca valoarea de executie pentru lucrarile proiectate sa devina inacceptabila pentru investitor (in cazul inflatiei sau a neplatii facturilor). In aceste situatii trebuie gasite in timp resurse financiare, deoarece exista riscul necontinuarii proiectului.

Pentru reducerea la minim a riscurilor este necesara respectarea perioadei de executie si respectarea cu acuratete a proiectului care sta la baza executiei.

- **Riscul de incendiu**

Cladirea are urmatoarele caracteristici in ceea ce priveste riscul la incendiu:

- Gradul de rezistenta la foc : II (cf. P118-1999)
 - Risc de incendiu: risc mic de incendiu (cf. P118-1999)
- Pentru preintampinarea fenomenelor periculoase care pot da nastere factorilor de risc de incendiu, se recomanda urmatoarelor:
- Executia lucrarilor se va face cu respectarea riguroasa a proiectului;
 - Aprovizionarea cu materiale se va face simultan cu executarea lucrarilor;
 - Administrarea corespunzatoare a echipamentelor si instalatiilor cu personal calificat si specializat;

- Asigurarea unei bune functionari a instalatiilor si aparaturii din dotarea cladirii;
- Asigurarea dotarilor necesare pentru prevenirea si stingerea incendiilor.

Principalele riscuri ce pot interveni in derularea proiectului sunt:

- **Riscuri interne** - sunt acele riscuri direct legate de proiect si care pot aparea in timpul si /sau ulterior fazei de implementare:
 - Executarea necorespunzatoare a unora dintre lucrarile de constructii;
 - Nerespectarea graficului de executie;
 - Nerespectarea clauzelor contractuale a unor contractanti/subcontractanti;
 - Valoarea subdimensionata a lucrarilor de executie si/sau aparitia unor cheltuieli neprevazute;
 - Lipsa capacitatii financiare a beneficiarului de a suporta costurile operationale;
 - Organizarea deficitara a fluxului informational intre diferitele entitati implicate in implementarea proiectului.
- **Riscuri externe** - sunt acele riscuri aflate in stransa legatura cu mediul socio-economic si cel politic, precum si cu conditiile de mediu , avand o influenta considerabila asupra proiectului propus.
 - Deteriorarea obiectului de investitie cauzata de calamitati (ex. cutremure);
 - Cresterea inflatiei si/sau deprecierea monedei nationale;
 - Cresterea preturilor la materiile prime si energie;
 - Cresterea costurilor fortei de munca;
 - Nefunctionalitatea aranjamentelor institutionale pentru exploatarea si intretinerea corespunzatoare a investitiei.

In timp ce riscurile interne pot fi atenuate / prevenite prin intermediul masurilor de natura administrativa cum ar fi: selectarea adecvata a companiei de constructii, intocmirea unui contract clar si strict, selectarea unui inginer cu experienta in domeniu etc. – riscurile externe sunt dificil de anihilat, cu atat mai mult cu cat ele se produc independent de actiunile intreprinse de managerul de proiect (beneficiarul) sau de celelalte entitati implicate.

d) Informatii privind posibile interferente cu monumente istorice/de arhitectura sau situri arheologice pe amplasament sau in zona imediat invecinata; existenta conditiilor specifice in cazul existentei unor zone protejate

Nu este cazul.

e) Caracteristicile tehnice si parametrii specifici investitiei rezultate in urma realizarii lucrarilor de interventie

In urma aplicarii solutiilor propuse pentru cresterea eficientei energetice a cladirii, caracteristicile elementelor de anvelopa vor fi:

Element de constructie	Coefficient initial punti termice	Rezistenta termica corectata inainte de reabilitare m ² K/W	Coefficient final punti termice	Rezistenta termica corectata dupa reabilitare m ² K/W
Perete opac exterior	0.720	0.927	0.718	2.887
Terasa (polistiren expandat ignifugat de inalta densitate)	0.903	0.942	0.814	5.445
Planseu peste subsol	0.978	0.409	0.944	3.099

Tabel indicatori:

	Valoare la inceputul implementarii proiectului	Valoare la finalul implementarii proiectului
Consumul anual de energie primara (kWh/an)	1223381.33	680885.19
Consumul anual specific de energie primara total (kWh/mp*an)	281.36	156.59
Consumul anual specific de energie primara pentru incalzire (kWh/mp*an)	184.29	64.14

Indicator de realizare (de output) aferent cladirii	Valoare la inceputul implementarii proiectului	Valoare la finalul implementarii proiectului(de output)
Nivel anual specific al gazelor cu efect de sera (echivalent tone de CO ₂)	276.11	158.11
Numarul gospodariilor cu o clasificare mai buna a consumului de energie (nr. gospodarii)	0	59

Se estimeaza o scadere anuala a gazelor cu efect de sera (echivalent tone de CO₂) de 118.00 tone CO₂/an.

Se observa ca pachetul propus realizeaza o economie de energie finala pentru incalzire de 65.19 % si se obtine un consum specific de energie primara pentru incalzire, pentru zona climatica II de 64.14 kWh/m²an, motiv pentru care il recomandam pentru fazele urmatoare de proiectare. Economia de energie primara totala este de 44.34 %.

5.2. Necesarul de utilități rezultate, inclusiv estimari privind depășirea consumurilor inițiale de utilități și modul de asigurare a consumurilor suplimentare

Clădirea are asigurate următoarele utilități:

- alimentare cu energie electrică din rețeaua de joasă tensiune;
- alimentare cu gaz natural din rețeaua municipală;
- alimentare cu apă rece de la rețeaua municipală;
- canalizare racordată la rețeaua municipală;
- alimentare cu energie termică pentru încălzire și apă caldă de consum - punct termic local și parțial centrale termice de apartament.
- rețea de telefonie.

Estimări privind depășirea consumurilor: nu se estimează o depășire a consumurilor inițiale de utilități.

5.3. DURATA DE REALIZARE ȘI ETAPELE PRINCIPALE

5.3.1. Graficul fizic și valoric de realizare a lucrărilor de intervenție (luni)

Durata de execuție a lucrărilor 6 luni.

5.4. COSTURILE ESTIMATIVE ALE INVESTITIEI

- Costurile estimate pentru realizarea investiției –

Valoarea totală a investiției

Valoarea totală a investiției

(în preturi la luna mai 2021 - 1 Euro = 4,9227 lei)

Total cu TVA 19% :

7568780.06 lei

din care:

construcții montaj (C+M) cu TVA 19%:

6686446.36 lei

Detalierea valorii totale a investiției

Anexa 7 - DEVIZ GENERAL

- Costurile estimate pe perioada de operare

Costurile pentru întreținerea și operarea obiectivului investiției includ categorii de costuri specifice exploatarei obiectivelor de investiții din domeniu.

Aceste categorii de costuri de operare sunt estimate în cele două variante:

- varianta fără proiect (situația existentă);
- varianta cu proiect (varianta rezultată ca urmare a implementării investiției propuse în proiectul de față).

Conform regulilor de elaborare a analizei financiare, în această vor fi luate în calcul numai valorile incrementale ale costurilor de operare, respectiv diferența dintre varianta cu proiect și varianta fără proiect.

5.5. Sustenabilitatea realizarii investitiei

a) Impactul social si cultural

Se are in vedere cresterea eficientei energetice a blocului de locuinte, prin reducerea consumului pentru incalzire, consum de apa calda si climatizare.

Impactul pozitiv se reflecta si prin: cresterea eficientei energetice, scaderea emisiei de CO₂, cresterea gradului de confort al utilizatorilor și reducerea consumului energetic la nivel de constructie.

b) Estimari privind forta de munca

Numar de locuri de munca create in faza de executie: 28

Numar de locuri de munca create in faza de operare: -

c) Impactul asupra factorilor de mediu, inclusiv impactul asupra biodiversitatii si a siturilor protejate

Având în vedere natura lucrărilor, organizarea de șantier, amplasamentul investiției si destinația obiectivului de investitii, putem considera ca în perioada de execuție, pot exista potențiale surse de poluare pentru care sunt prevazute o serie de masuri de diminuare.

➤ *Impactul produs asupra apelor*

- se apreciaza ca emisiile de substante poluante (provenite de la traficul rutier specific santierului, de la manipularea si punerea in opera a materialelor) care ajung direct sau indirect in apele subterane nu sunt in cantitati importante si nu modifica incadrarea in categorii de calitate a apei.
- cantitatile de poluanti care vor ajunge in mod obisnuit in perioada de executie in cursurile de apă nu vor afecta ecosistemele acvatic sau folosintele de apa. Numai prin deversarea accidentala a unor cantitati mari de combustibili, uleiuri sau materiale de constructii s-ar putea produce daune mediului acvatic.
- in ceea ce priveste posibilitatea de poluare a stratului freatic, se apreciaza ca si aceasta va fi relativ redusa. Se va evita depozitarea carburantilor pe amplasament, iar intretinerea utilajelor (spalarea lor, efectuarea de reparatii, schimburile de piese, de uleiuri, alimentarea cu carburanti, etc) numai in locurile special amenajate (pe platforme de beton, prevazute cu decantoare pentru retinerea pierderilor).

➤ *Impactul produs asupra aerului*

- impactul activitatii asupra calitatii atmosferei va fi local si limitat la aria pe care se lucreaza intr-o anumita perioada de timp.
- aria de impact maxim a emisiilor de substante rezultate coincide practic cu aria frontului de lucru;
- pe perioada executiei lucrarilor vor fi asigurate masurile si actiunile necesare pentru prevenirea poluarii factorilor de mediu cu pulberi, praf si noxe de orice fel : imprejmuirea zonei cu plasa care sa retina pulberile, stropirea zonei de lucru in perioadele secetoase pentru impiedicarea antrenarii prafului;
- transportul materialelor si deseurilor produse in timpul executarii lucrarilor de constructii se va face cu mijloace de transport adecvate, acoperite cu prelata, pentru evitarea imprastierii acestora.

- Autovehiculele si utilajele folosite pentru executarea lucrarilor , vor respecta conditiile impuse prin verificarile tehnice periodice in vederea reglementarii din punct de vedere al emisiilor gazoase in atmosfera;
- **Impactul produs asupra solului si subsolului**
 - Asupra factorului de mediu „sol ” se rasfrang direct sau indirect efectele poluarii celorlalti factori de mediu, modificandu-i compozitia si proprietatile bio-fizico-chimice initiale, ingreunand ritmul de regenerare a acestuia. Aceste efecte pot fi determinate de :
 - scurgeri accidentale de produse petroliere, in urma unor defectiuni ale autovehiculelor care vor tranzita si vor aproviziona obiectivul si antrenarea acestora de catre apele pluviale;
 - actiunea poluantilor atmosferici, prezenti in aer, care pot fi antrenati de apele pluviale sau care se pot depune prin sedimentarea gravitacionala pe sol;
 - Pe perioada executiei lucrarilor se vor lua masuri necesare pentru :
 - Evitarea scurgerilor accidentale de produse petroliere de la autovehiculele transportoare;
 - Evitarea depozitarii necontrolate a materialelor folosite si deseurilor rezultate direct pe sol in spatii neamenajate corespunzator;
 - In cazul poluarii accidentale a solului cu produse petroliere si uleiuri minerale de la vehiculele grele si de la echipamentele mobile se va proceda imediat la utilizarea materialelor absorbante, la decopertarea solului contaminat , stocarea temporara a deseurilor rezultate si a solului decopertat in recipienti adecvati in vederea neutralizarii de catre firme specializate.

Pentru respectarea prevederilor legale referitoare la protectia mediului, se folosesc serviciile unei firme specializate pentru colectarea, transportul, sortarea si neutralizarea tuturor deseurilor din constructii.

➤ **Impactul produs asupra biodiversitatii si a siturilor protejate**

Nu exista astfel de zone in apropierea amplasamentului.

➤ **Conformitatea investitiei cu principiul de „a nu prejudicia în mod semnificativ” (DNSH – „Do No Significant Harm”), în conformitate cu Comunicarea Comisiei - Orientări tehnice privind aplicarea principiului de „a nu prejudicia în mod semnificativ” în temeiul Regulamentului privind Mecanismul de redresare și reziliență (2021/C 58/01) și cu Regulamentul delegat (UE) al Comisiei [C (2021) 2800/3], în temeiul Regulamentului privind taxonomia (UE) (2020/852).**

1. **Atenuarea schimbărilor climatice**

Activitatea de renovare nu generează, in sine emisii semnificative de gaze cu efect de sera.

Prin activitatea de renovare energetica se va reduce consumul total de energie primara cu minim 30%, consumul anual specific de energie pentru încălzire cu cel puțin 50% si se va asigura creșterea eficienței energetice a obiectivului supus renovării si pe cale de consecință reducerea emisiilor de CO₂ cu minim 30%, conform certificat de performanta enegetica inainte si dupa renovare.

Prin proiectul de crestere a eficienței energetice se are în vedere optimizarea sistemelor tehnice din cladirile renovate pentru a oferi confort termic chiar si în temperaturi extreme.

2. Adaptarea la schimbările climatice

Prin proiect se va asigura obligația optimizării sistemelor tehnice din clădirile renovate pentru a oferi confort termic locatarilor chiar si în caz de valori de temperaturi extreme.

Prin proiect sunt prevăzute condițiile de mediu adecvate.

3. Protejarea resurselor de apa

Acest proiect nu afecteaza in nici un mod resursele de apa subterane sau supraterane.

4. Tranzitia către o economie circulara inclusiv prevenirea producerii de deșeuri si reciclarea acestora

Prin proiect se va asigura limitarea generării de deșeuri in activitatile de construcții si demolări, se va avea in vedere utilizarea materialelor de constructii reciclabile si biodegradabile, fabricate la nivelul industriei locale, din materii prime produse în zona, folosind tehnici care nu afecteaza mediul.

Cel puțin 70% din deseurile nepericuloase din activitati de construcții si demolări vor fi pregătite pentru reutilizare, reciclare si alte operațiuni de valorificare inclusiv utilizarea lor ca umplutura pentru a înlocui alte materiale.

Pentru echipamentele destinate producției de energie din surse regenerabile ce se vor instala se stabilesc specificații tehnice in ce privește durabilitatea si potențialul lor de reparare si de reciclare.

5. Prevenirea si controlul poluării

Proiectul nu va conduce la o creștere semnificativa de poluanți in aer, apa si sol.

Creșterea performantei energetice a clădirii impusa prin proiect va conduce la reduceri importante ale emisiilor in aer si la o imbunatatire a sanatatii publice.

Pentru a asigura calitatea aerului in interior, se va evita utilizarea materialelor de construcții toxice, sau cele care conțin substanțe poluante precum formaldehida sau radonul, compusi organici volatili cancerigeni si substantele ignifuge inclusiv ceruri si lacuri pentru curatarea suprafetelor.

Se va asigura ca materialele utilizate nu conțin azbest sau alte substanțe pentru a căror utilizare este necesara o autorizare speciala.

Materialele utilizate nu trebuie sa emită mai mult de 0,06 mg de formaldehida pe mc si mai puțin de 0,001 mg de compuși organici volatili cancerigeni din categoriile IA si 1B pe mc de material.

Se recomanda utilizarea materialelor de construcții care conduc la reducerea zgomotului, a prafului si a emisiilor poluante in timpul lucrărilor de renovare, deasemenea santierele imobilelor vor fi protejate cu plasa de protectie schela, pentru a reduce poluarea aerului.

6. **Protectia si refacerea biodiversitatii**

Dupa finalizarea lucrarilor de crestere a eficientei energetice, se va avea in vedere refacerea spatiilor verzi afectate de lucrarile de interventie.

Instalarea stațiilor de incarcare pentru autovehiculele electrice, daca este cazul, sa se realizeze pe amplasamente aflate in afara ariilor protejate, a siturilor istorice si principalelor zone de biodiversitate.

5.6. **Analiza financiară și economică aferentă realizării lucrărilor de intervenție**

- a) Prezentarea cadrului de analiză, inclusiv specificarea perioadei de referință și prezentarea scenariului de referință

Analiza cost-beneficiu are urmatoarea structura minimala:

1. Descrierea contextului;
2. Definirea obiectivelor;
3. Identificarea investitiei;
4. Fezabilitatea tehnica si sustenabilitatea de mediu;
5. Analiza financiara;
6. Analiza economica;
7. Analiza de risc.

Analiza cost-beneficiu pentru investitia de fata va urmari acest continut-cadru.

De asemenea, au fost urmate recomandările privind realizarea analizei cost-beneficiu în cadrul HG nr. 907/2016 privind etapele de elaborare și conținutul-cadru al documentațiilor tehnico-economice aferente obiectivelor/proiectelor de investiții finanțate din fonduri publice comunitare.

Prin perioada de referinta se intelege numarul maxim de ani pentru care se fac prognoze in cadrul analizei economico-financiare. Prognozele privind evolutiile viitoare ale proiectului trebuie sa fie formulate pentru o perioada corespunzatoare in raport cu durata pentru care proiectul este util din punct de vedere economic. Alegerea perioadei de referinta poate avea un efect extrem de important asupra indicatorilor financiari si economici ai proiectului.

Concret, alegerea perioadei de referinta afecteaza calcularea indicatorilor principali ai analizei cost-beneficiu si poate afecta, de asemenea, determinarea ratei de cofinantare. Pentru majoritatea proiectelor de infrastructura, perioada de referinta este de cel putin 20 de ani, iar pentru investitiile productive este de aproximativ 10 ani.

Conform Ghidului DG Regio privind metodologia de lucru pentru Analiza cost-beneficiu, orizonturile de timp de referinta, formulate in conformitate cu profilul fiecarui sector in parte, sunt prezentate in continuare.

Calendarul de analiza a proiectelor de infrastructura

Sector	Orizont de timp (ani)
Cai ferate	30
Drumuri	25-30
Porturi si aeroporturi	25
Transport urban	25-30
Alimentare cu apa	30
Managementul deseurilor	25-30
Energie	15-25
Broadband	15-20
Cercetare si inovare	15-25
Infrastructura de afaceri	10-15
Alte sectoare	10-15

Sursa: Anexa I la Regulamentul (EU) Nr. 480/2014

Avand in vedere specificul investitiei, analiza cost-beneficiu va fi realizata pe o perioada de 15 ani.

Calendarul de implementare a Proiectului

Durata de analiza in cadrul analizei cost-beneficiu, conform celor redate anterior, este de 15 de ani, din care primul an reprezinta perioada de constructie.

Astfel, Calendarul de Implementare a investitiei este:

- Anul 2022 investitie
- Intervalul 2023-2036 operare

Anul 2022 este anul de referinta in elaborarea analizei cost-beneficiu, respectiv anul de actualizare a fluxurilor de numerar precum si anul de baza pentru exprimarea costurilor.

- b) Analiza cererii de bunuri și servicii care justifică necesitatea și dimensionarea investiției, inclusiv prognoze pe termen mediu și lung

Nu este cazul.

- c) Analiza financiară; sustenabilitatea financiară

Metodologie

Analiza cost beneficiu este principalul instrument de estimare și evaluare economică a proiectelor.

Această analiză are drept scop să stabilească:

- măsura în care proiectul contribuie la politica de dezvoltare a sectorului social în România și în mod special la atingerea obiectivelor programului în cadrul căreia se solicită finanțare;
- fundamentarea calculului necesarului de finanțare din fonduri publice;
- măsura în care proiectul contribuie la bunăstarea economică a regiunii, evaluată prin calculul indicatorilor de rentabilitate socio-economică ai proiectului.

Principiile și metodologiile care au stat la baza prezentei analize cost-beneficiu sunt în conformitate cu:

- Hotărârea nr. 907/2016 privind etapele de elaborare și conținutul-cadru al documentațiilor tehnico-economice aferente obiectivelor/proiectelor de investiții finanțate din fonduri publice
 - „Guide to Cost-Benefit Analysis of Investment Projects”, decembrie 2014 – Comisia Europeană

Analiza cost-beneficiu se va baza pe principiul comparației costurilor alternativelor de proiect propuse în situația actuală. Modelul teoretic aplicat este **Modelul DCF – Discounted Cash Flow** (Cash Flow Actualizat) – care cuantifică diferența dintre veniturile și costurile generate de proiect pe durata sa de funcționare, ajustând această diferență cu un factor de actualizare, operațiune necesară pentru a „aduce” o valoare viitoare la momentul de baza a evaluării costurilor.

Analiza cost-beneficiu va fi realizată în preturi fixe, pentru anul de baza al analizei 2022, echivalent cu anul de baza al actualizării costurilor. Prin urmare, toate costurile vor fi exprimate în preturi constante 2022.

Investitia de capital

Titularul investitiei este Sectorul 6 al Municipiului Bucuresti, iar fondurile necesare realizarii investitiei vor fi obtinute prin accesarea unei finantari comunitare.

Valoarea investitiei totale de capital este de **7.568.780 lei (total general, cu TVA)**, esalonata pe o perioada de un an.

Calculul valorii reziduale a costului de capital

În ceea ce privește valoarea absolută a valorii reziduale, se va urma metoda amortizării liniare, care ține cont de durata normală de funcționare a activelor care compun investiția de baza. Valoarea reziduală reprezintă valoarea rămasă a activelor, valoarea corespondentă ultimului an de analiză a proiectului, respectiv anul de analiză 15.

În acest scop a fost stabilită valoarea reziduală a principalelor componente ale investiției, în funcție de durata de viață a fiecărei componente, iar valoarea reziduală a fost estimată la 50% din valoarea costului total de investiție.

Ipoteze în evaluarea scenariilor

Orizontul de previziune a costurilor și veniturilor generate de implementarea Proiectului, prezumat la evaluarea rentabilității financiare și economice, este de 15 ani, din care anul de analiză 1 (notat convențional cu anul 0) reprezintă perioada de implementare a proiectului.

La elaborarea analizelor financiare s-a adoptat varianta folosirii preturilor fixe, fără a se aplica un scenariu de evoluție pentru rata inflației la moneda de referință, și anume Lei. Rata de actualizare folosită în estimarea rentabilității Proiectului a fost de 5%.

În vederea actualizării la zi a fluxurilor nete viitoare necesare calculării indicatorilor specifici (VPN, RIR, etc) se estimează această rată la nivelul costului de oportunitate a capitalului investit pe termen lung. Având în vedere că acest capital este direcționat către un proiect de investiție cu impact major asupra comunității locale și adresează un serviciu de utilitate publică nivelul de referință este recomandat la nivelul de 5%. Acest procent a fost identificat ca fiind încadrat într-un interval rezonabil la nivelul unor esantioane reprezentative de proiecte similare în spațiul european și implementate cu succes din surse publice.

Proiectul nu este generator de venituri nete, conform definițiilor incluse la Art 61 (1) și (7)(b) din Regulamentul (UE) NR. 1303/2013 și în Ordinul MADR nr. 2112/2015, Art 6 (24) și (25):

„24. proiecte generatoare de venituri nete - acele proiecte de realizare a unor investiții/activități care ulterior finalizării lor generează venituri nete;

25. venituri nete - intrările de numerar plătite direct de utilizatori beneficiarilor schemei pentru bunurile sau serviciile din cadrul operațiunii, cum ar fi taxele suportate direct de utilizatori pentru utilizarea infrastructurii, vânzarea sau închirierea de terenuri sau clădiri ori plățile pentru servicii, minus eventualele costuri de funcționare și de înlocuire a echipamentelor cu durată scurtă de viață, suportate pe parcursul perioadei corespunzătoare; economiile la costurile de funcționare generate de operațiunea în cauză se tratează drept venituri nete, cu excepția cazului în care sunt compensate de o reducere egală a subvențiilor de funcționare”

Evoluția prezumată a veniturilor și a costurilor de operare și întreținere

Costurile pentru întreținerea și operarea obiectivului investiției includ categorii de costuri specifice exploatării obiectivelor de investiții din domeniu.

Aceste categorii de costuri de operare sunt estimate în cele două variante:

- varianta fără proiect (situația existentă);
- varianta cu proiect (varianta rezultată ca urmare a implementării investiției propuse în proiectul de față).

Conform regulilor de elaborare a analizei financiare, în această vor fi luate în calcul numai valorile incrementale ale costurilor de operare, respectiv diferența dintre varianta cu proiect și varianta fără proiect.

Astfel, după estimările în cele 2 variante, vor fi prezentate și estimările în varianta incrementală, care vor reprezenta date de intrare pentru analiza financiară.

În ambele variante, previziunile de costuri se vor face pentru o perioadă de referință de 15 de ani de analiză, care include perioada de implementare a investiției (1 an).

Profitabilitatea financiară a investiției

Modelul de analiză financiară a proiectului va analiza cash-flow-ul financiar consolidat și incremental generat de proiect, pe baza estimărilor costurilor investitoriale, a costurilor cu întreținerea, generate de implementarea proiectului, evaluate pe întreaga perioadă de analiză, precum și a veniturilor financiare generate.

Indicatorii utilizați pentru analiza financiară sunt:

- Valoarea Netă Actualizată Financiară a proiectului;
- Rata Internă de Rentabilitate Financiară a proiectului;
- Raportul Beneficiu - Cost; și
- Fluxul de Numerar Cumulat.

Valoarea Netă Actualizată Financiară (VANAF) reprezintă valoarea care rezultă deducând valoarea actualizată a costurilor previzionate ale unei investiții din valoarea actualizată a beneficiilor previzionate.

Rata Internă de Rentabilitate Financiară (RIRF) reprezintă rata de actualizare la care un flux de costuri și beneficii exprimate în unități monetare are valoarea actualizată zero. Rata internă de rentabilitate este comparată cu rate de referință pentru a evalua performanța proiectului propus.

Raportul Beneficiu-Cost (R B/C) evidențiază măsura în care beneficiile proiectului acoperă costurile acestuia. În cazul când acest raport are valori subunitare, proiectul nu generează suficiente beneficii și are nevoie de finanțare (suplimentară).

Fluxul de numerar cumulat reprezintă totalul monetar al rezultatelor de trezorerie anuale pe întreg orizontul de timp analizat.

Calculul pentru profitabilitatea financiară a investiției totale sunt prezentate în tabelul următor.

Calculul Ratei Interne de Rentabilitate Financiare a Investiției Totale (lei, cu TVA, preturi constante 2022)

Anul de analiza	Anul de operare	Intrari	Venituri	Iesiri	Cost de constructie	Valoarea reziduală	Costuri de operare si intretinere	Flux de numerar net	Flux de numerar net actualizat
2022		0	0	7.568.780	7.568.780	0	0	-7.568.780	-7.568.780
2023	1	0	0	60.550	0	0	60.550	-60.550	-58.221
2024	2	0	0	60.550	0	0	60.550	-60.550	-55.982
2025	3	0	0	60.550	0	0	60.550	-60.550	-53.829
2026	4	0	0	60.550	0	0	60.550	-60.550	-51.759
2027	5	0	0	60.550	0	0	60.550	-60.550	-49.768
2028	6	0	0	60.550	0	0	60.550	-60.550	-47.854
2029	7	0	0	60.550	0	0	60.550	-60.550	-46.013
2030	8	0	0	60.550	0	0	60.550	-60.550	-44.243
2031	9	0	0	60.550	0	0	60.550	-60.550	-42.542
2032	10	0	0	60.550	0	0	60.550	-60.550	-40.906
2033	11	0	0	60.550	0	0	60.550	-60.550	-39.332
2034	12	0	0	60.550	0	0	60.550	-60.550	-37.820
2035	13	0	0	60.550	0	0	60.550	-60.550	-36.365
2036	14	0	0	-3.723.840	0	-3.784.390	60.550	3.723.840	2.150.425

Rata Interna de Rentabilitate Financiară a Investiției Totale (RIRF/C) -5,97%

Valoarea Neta Actualizată Financiară a Investiției Totale (VANF/C) -6.022.989

Raportul Beneficii / Cost al Capitalului (B/C C) 0,00

RIRF/C se situează sub pragul de rentabilitate de 5%. Acest lucru arată că rentabilitatea financiară a capitalului investit este negativă; analiza financiară demonstrează necesitatea acordării finanțării publice comunitare, care să susțină obținerea unui cash-flow pozitiv al proiectului.

Conform metodologiei în vigoare vizând fundamentarea proiectelor de investiții de acest tip, sunt îndeplinite condițiile pentru a susține necesitatea finanțării nerambursabile.

Pentru ca un proiect să necesite intervenție financiară din partea fondurilor publice, VANF a investiției trebuie să fie negativă, iar RIRF a investiției mai mică decât rata de actualizare (5%). Valorile calculate pentru indicatorii financiari ai acestei investiții se conformează acestor reguli, ceea ce înseamnă că proiectul are nevoie de finanțare publică comunitară pentru a putea fi implementat.

Durabilitatea financiară a proiectului

Analiza sustenabilității financiare a investiției evaluează gradul în care proiectul va fi durabil, din prisma fluxurilor financiare anuale, dar și cumulate, de-a lungul perioadei de analiză. Fluxurile de costuri corespund scenariului incremental „Fara Proiect” – „Cu Proiect”.

Durabilitatea financiara a capitalului investit (lei, cu TVA, preturi constante 2022)

Anul de analiza	Anul de operare	INTRARI	Venituri (alocatii bugetare)	Grant UE	Contributie proprie	IESIRI	Investitie	Total costuri de operare si intretinere	Flux net de numerar	Flux net de numerar cumulat
2022		7.568.780	0	7.568.780	0	7.568.780	7.568.780	0	0	0
2023	1	60.550	60.550			60.550		60.550	0	0
2024	2	60.550	60.550			60.550		60.550	0	0
2025	3	60.550	60.550			60.550		60.550	0	0
2026	4	60.550	60.550			60.550		60.550	0	0
2027	5	60.550	60.550			60.550		60.550	0	0
2028	6	60.550	60.550			60.550		60.550	0	0
2029	7	60.550	60.550			60.550		60.550	0	0
2030	8	60.550	60.550			60.550		60.550	0	0
2031	9	60.550	60.550			60.550		60.550	0	0
2032	10	60.550	60.550			60.550		60.550	0	0
2033	11	60.550	60.550			60.550		60.550	0	0
2034	12	60.550	60.550			60.550		60.550	0	0
2035	13	60.550	60.550			60.550		60.550	0	0
2036	14	60.550	60.550			60.550		60.550	0	0

Fluxul cumulat de numerar este pozitiv in fiecare din anii prognozati, in conditiile in care costurile de operare si intretinere vor fi acoperite prin alocari bugetare.

d) Analiza economică; analiza cost-eficacitate

Principii generale de elaborare a analizei economice si documente relevante

Prin analiza economică se urmărește estimarea impactului si a contribuției proiectului la creșterea economică la nivel regional si national.

Aceasta este realizată din perspectiva întregii societăți (municipiu, regiune sau țară), nu numai punctul de vedere al proprietarului infrastructurii.

Analiza financiară este considerată drept punct de pornire pentru realizarea analizei socio-economice. În vederea determinării indicatorilor socio-economici trebuie realizate anumite ajustări pentru variabilele utilizate în cadrul analizei financiare.

Principiile și metodologiile care au stat la baza prezentei analize cost-beneficiu sunt în concordanță cu:

- „Guidance on the Methodology for carrying out Cost-Benefit Analysis”, elaborat de Comisia Europeană pentru perioadă de programare 2014-2020;

Principalele recomandări privind analiza armonizată a proiectelor se referă la următoarele elemente:

- Elemente generale: tehnici de evaluare, transferul beneficiilor, tratarea impactului necuantificabil, actualizare și transfer de capital, criteriile de decizie, perioada de analiză a proiectelor, evaluarea riscului viitor și a sensibilității, costul marginal al fondurilor publice, tratarea efectelor socio-economice indirecte;
- Costuri de mediu;
- Costurile și impactul indirect al investiției de capital (inclusiv costurile de capital pentru implementarea proiectului, costurile de întreținere, operare și administrare, valoarea reziduală).

Rata de actualizare pentru actualizarea costurilor si beneficiilor in timp este de 5%, in conformitate cu normele Europene asa cum sunt descrise in ‘Guide to cost-benefit analysis of investment projects’ editat de “Evaluation Unit - DG Regional Policy”, Comisia Europeana.

Rata de actualizare de 5% este valabila pentru „tarile de coeziune”, Romania incadrandu-se in aceasta categorie.

Ipoteze de baza

Scopul principal al analizei economice este de a evalua dacă beneficiile proiectului depășesc costurile acestuia și dacă merită să fie promovat. Analiza este elaborată din perspectiva întregii societăți nu numai din punctul de vedere al beneficiarilor proiectului iar pentru a putea cuprinde întreaga varietate de efecte economice, analiza include elemente cu valoare monetară directă, precum costurile de construcții și întreținere și economiile din costurile de operare precum și elemente fără valoare de piață directă precum economia de timp și impactul de mediu.

Toate efectele ar trebui cuantificate financiar (adică primesc o valoare monetară) pentru a permite realizarea unei comparări consistente a costurilor și beneficiilor în cadrul proiectului și apoi sunt adunate pentru a determina beneficiile nete ale acestuia. Astfel, se poate determina dacă proiectul este dezirabil și merită să fie implementat. Cu toate acestea, este important de acceptat faptul că nu toate efectele proiectului pot fi cuantificate financiar, cu alte cuvinte nu tuturor efectele socio-economice li se pot atribui o valoare monetară.

Anul 2022 este luat ca baza fiind anul întocmirii analizei cost-beneficiu. Prin urmare, toate costurile și beneficiile sunt actualizate prin prisma preturilor reale din anul 2022.

Valoarea reziduală la sfârșitul perioadei de analiza a fost estimată la 50% din costul total de investiție, pentru orice element care va fi realizat ca parte a lucrărilor de investiții.

Ca indicator de performanță a lucrărilor de modernizare, s-au folosit Valoarea Actualizată Netă (beneficiile actualizate minus costurile actualizate) și Gradul de Rentabilitate (rata beneficiu/cost). Acesta din urmă exprimă beneficiile actualizate raportate la unitatea monetară de capital investit. În final, rezultatele sunt exprimate sub forma Ratei Interne de Rentabilitate: rata de scont pentru care Valoarea Netă Actualizată ar fi zero.

Rata Interna de Rentabilitate Economica

Calculul Ratei Interne de Rentabilitate a Proiectului (EIRR) se bazează pe ipotezele:

- Toate beneficiile și costurile incrementale sunt exprimate în prețuri reale 2022, în Lei;
- EIRR este calculată pentru o durată de 15 ani a Proiectului. Aceasta include perioada de construcție (anul 0), precum și perioada de exploatare, până în anul 15;
- Viabilitatea economică a Proiectului se evaluează prin compararea EIRR cu Costul Economic real de Oportunitate al Capitalului (EOCC). Valoarea EOCC utilizată în analiză este 5%. Prin urmare, Proiectul este considerat fezabil economic, dacă EIRR este mai mare sau egală cu 5%, condiție ce corespunde cu obținerea unui raport beneficii/costuri supraunitar.

Eșalonarea Investiției

- Eșalonarea investiției s-a presupus a se derula pe o perioadă de un an, pentru anul de analiza 0, conform Calendarului Proiectului.

Beneficiile economice

Au fost considerate pentru analiza socio-economică, doar o parte din componentele monetare care au influența directă. Pentru determinarea acestor beneficii s-a aplicat același concept de

analiza incrementală, respectiv se estimează beneficiile în cazul diferenței între cazul “cu proiect” și “fără proiect”.

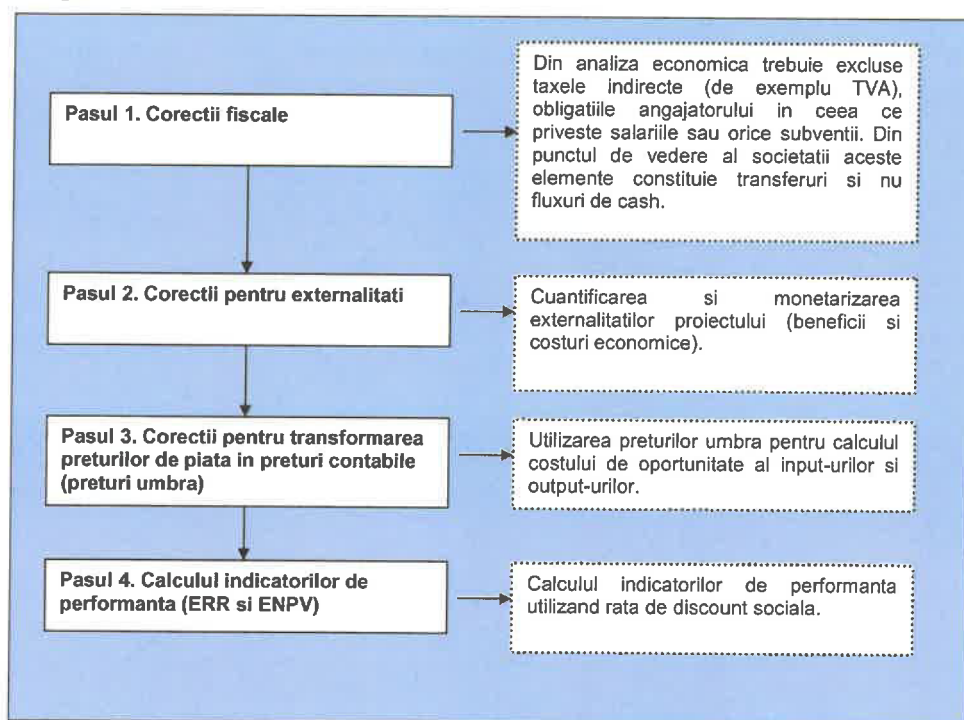
Efectele sociale (pozitive) ale implementării proiectului sunt multiple și se pot clasifica în două categorii:

În rezumat, etapele de realizare a analizei economice sunt:

1. Aplicarea corecțiilor fiscale;
2. Monetizarea impacturilor (calculul beneficiilor);
3. Transformarea prețurilor de piață în prețuri contabile (prețuri umbră); și
4. Calculul indicatorilor cheie de performanță economică

Figura următoare sintetizează etapele de realizare a analizei economice.

Etapele de realizare a analizei economice



Corecțiile fiscale și transformarea prețurilor de piață în prețuri contabile

Aplicarea corecțiilor fiscale

Aplicarea corecțiilor fiscale constă în deducerea cotei TVA de 19% din cadrul costurilor exprimate în valori financiare.

Transformarea prețurilor de piață în prețuri contabile

Pentru calculul factorilor de conversie din prețuri de piață în prețuri contabile se utilizează adesea o tehnică numită analiza semi-input-output (SIO)¹. Analiza SIO folosește tabele de intrări ieșiri cu date la nivel național, recensăminte naționale, sondaje cu privire la cheltuielile gospodăriilor și alte surse la nivel național, cum ar fi date cu privire la tarifele vamale, cotații și subvenții. Această analiză poate fi folosită și la calculul factorului de conversie standard.

¹ Sursa: Analiza cost-beneficiu – concepte și practică Anthony E. Boardman, David H. Greenberg, Aidan R. Vining, David L. Weimer, Editura ARC, Ediția a II-a, pagina 527.

Deși factorul de conversie standard se determină în mod normal prin calcularea factorilor de conversie corespunzători sectoarelor productive ale unei economii, se poate folosi și formula:

$$FCS = \frac{(M + X)}{(M + Tm - Sm) + (X - Tx + Sx)}$$

unde,

- FCS = factor de conversie standard;
- M = valoarea totală a importurilor în prețuri CIF la graniță;
- X = valoarea totală a exporturilor în prețuri FOB la graniță;
- Tm = valoarea taxelor vamale totale aferente importurilor;
- Sm = valoarea totală a subvențiilor pentru importuri;
- Tx = valoarea totală a taxelor la export;
- Sx = valoarea totală a subvențiilor pentru exporturi.

În calcularea **prețului contabil (umbră) al forței de muncă** se aplică următoarea formulă:

PCF = PPF x (1-u) x (1-t), unde:

- PCF = Prețul contabil al forței de muncă
- PPF = Prețul de piață al forței de muncă
- u = Rata regională a șomajului
- t = Rata plăților aferente asigurărilor sociale și alte taxe conexe

În tabelul de mai jos se prezintă factorii de conversie a prețurilor de piață în prețuri contabile, pe categorii de costuri, pentru proiectele din România, așa cum au fost definiți în cadrul Ghidului Național pentru Analiza Cost – Beneficiu ACIS-Jaspers.

Factori de conversie de la preturi de piata in preturi contabile

Categorie de cost	Factor de conversie	Comentariu
Articole care se pot comercializa	1	
Articole care nu se pot comercializa	1	dacă nu se justifică altfel
Forța de muncă calificată	1	
Forța de muncă necalificată	SWRF	formula de calcul (1-u) x (1-t)
Achiziția de teren	1	dacă nu se justifică altfel
Transferuri financiare	0	

Sursa: <http://www.metodologie.ro/Ghid%20ACB%20RO%20proiect.pdf>, pag. 16

Ghidul Comisiei Europene pentru elaborarea Analizelor Cost-Beneficiu pentru proiectele de infrastructura stabileste un factor de conversie de 0.6 de la valori financiare la valori economice pentru forta de munca necalificata. (pag. 132, cap. 4.1.4). De asemenea, Ghidul sugereaza si o compozitie a elementelor de cost pentru costul de intretinere si operare, respectiv pentru costul de constructie, dupa cum urmeaza:

- Costul de intretinere si operare: 40% forta de munca necalificata, 8% forta de munca calificata, 45% materiale si utilaje, 7% energie.
- Costul de constructie: 37% forta de munca necalificata, 7% forta de munca calificata, 46% materiale si utilaje, 10% energie.

In lipsa unor informatii specifice proiectului analizat (informatii detaliate cu privire la structura costurilor antreprenorului general precum si a companiilor de constructie ce vor fi implicate in activitatile de intretinere), se vor utiliza aceste date de intrare.

Avand in vedere acestea, factorii de conversie din preturi contabile in preturi umbra sunt:

- Pentru costul de **intretinere si operare**: $0,4 \times 0,6 + 0,6 \times 1 = 0,84$
- Pentru costul de **constructie**: $0,37 \times 0,6 + 0,63 \times 1 = 0,85$.

Calculul indicatorilor de performanta economica (Lei, preturi constante 2022)

Anul de analiza	Anul de operare	Cost de constructie	Cost de Intretinere si Operare	Valoarea reziduala	Total costuri	Beneficii economice	Total Beneficii	Beneficii Nete neactualizate	Beneficii Nete actualizate
2022		5.406.271	0	0	5.406.271		0	-5.406.271	-5.406.271
2023	1	0	42.385	0	42.385	750.000	750.000	707.615	673.919
2024	2	0	42.741	0	42.741	761.250	761.250	718.509	651.709
2025	3	0	42.741	0	42.741	772.669	772.669	729.927	630.539
2026	4	0	42.741	0	42.741	784.259	784.259	741.517	610.048
2027	5	0	42.741	0	42.741	796.023	796.023	753.281	590.216
2028	6	0	42.741	0	42.741	807.963	807.963	765.222	571.020
2029	7	0	42.741	0	42.741	820.082	820.082	777.341	552.442
2030	8	0	42.741	0	42.741	832.384	832.384	789.642	534.461
2031	9	0	42.741	0	42.741	844.869	844.869	802.128	517.059
2032	10	0	42.741	0	42.741	857.542	857.542	814.801	500.217
2033	11	0	42.741	0	42.741	870.406	870.406	827.664	483.918
2034	12	0	42.741	0	42.741	883.462	883.462	840.720	468.145
2035	13	0	42.741	0	42.741	896.714	896.714	853.972	452.880
2036	14	0	42.741	-2.703.136	-2.660.394	910.164	910.164	3.570.559	1.803.375

Rata Interna de Rentabilitate Economica (EIRR) 12,63%

Valoarea Neta Actualizată Economica (ENPV) 3.633.675

Raportul Beneficii / Costuri (BCR) 1,81

Analiza economică a proiectului arata oportunitatea investiției, ENPV fiind pozitiv, dar și efectul benefic al acesteia asupra economiei locale, superior costurilor economice și sociale pe care acesta le implică, raportul beneficii/cost fiind mai mare decât 1.

În ceea ce privește rata internă de rentabilitate economică a proiectului, aceasta este de 12,63%, valoare superioară ratei de actualizare socială de 5%. Acest lucru reflectă rentabilitatea din punct de vedere economic a investiției.

Efectele pozitive asupra utilizatorilor și asupra societății, în general, sunt evidente ceea ce conduce la concluzia ca proiectul merita promovat.

Condițiile impuse celor trei indicatori economici pentru ca un proiect să fie viabil economic sunt:

- ENPV să fie pozitiv;
- EIRR să fie mai mare sau egală cu rata socială de actualizare (5%);
- BCR să fie mai mare decât 1.

Principalii indicatori ai analizei economice

Principalii parametri și indicatori	Valori
-------------------------------------	--------

Rata socială de actualizare (%)	5%
Rata internă de rentabilitate economică (EIRR)	12,63%
Valoare actualizată netă economică (ENPV) (lei)	3.633.675
Raporturi beneficii-costuri (BCR)	1,81

Analizând valorile indicatorilor economici rezultă că proiectul este viabil din punct de vedere economic. Indicatorii economici au valori bune datorită beneficiilor economice generate de implementarea proiectului.

e) analiza de riscuri, măsuri de prevenire/diminuare a riscurilor.

Apreciind impactul unei anumite modificări procentuale a unei variabile asupra indicatorilor de performanță ai proiectului, nu se spune nimic despre probabilitatea de apariție a acestei modificări. Analiza de risc este cea care se ocupă de acest aspect. Prin repartizarea distribuției de probabilitate corespunzătoare variabilelor critice se poate estima distribuția de probabilitate pentru indicatorii de performanță financiară și economici.

Identificarea riscurilor este de dubla factură:

- Identificarea calitativă a riscurilor (probabilitate și impact);
- Identificarea cantitativă a riscurilor (măsurarea impactului).

Probabilitate de apariție a unui risc este definită ca un raport între numărul de evenimente „favorabile” care pot conduce la apariția riscului și numărul total de evenimente.

Impactul reprezintă gradul de severitate cu care se manifestă riscul asupra unei situații analizate.

În funcție de probabilitate și impact riscurile se clasifică în:

- riscurile cu impact mare și cu probabilitate mare;
- riscurile cu impact mare și cu probabilitate mică;
- riscurile cu impact mic și cu probabilitate mare;
- riscurile cu impact mic și probabilitate mică.

Strategia de contracarare a riscurilor presupune un management al acestora foarte atent, care se poate manifesta prin adoptarea unei sau mai multor dintre deciziile următoare:

- Evitarea riscului. Evitarea riscului presupune înlăturarea totală a riscului din cadrul proiectului care executat. Evitarea riscului poate însemna chiar renunțarea la executarea proiectului.
- Reducerea riscului. Reducerea riscului presupune diminuarea probabilității, a impactului sau a ambelor. Reducerea riscului este o strategie importantă și poate fi rentabilă dacă se compară cu costurile pe care le-ar cauza riscurile care s-ar materializa.
- Transferarea riscului. Asigurarea este un mijloc de transferare a impactului financiar pe care îl are materializarea unui risc.

- Planurile pentru situatii neprevazute. Planurile pentru situatii neprevazute se refera la identificarea unor optiuni alternative care sa prevada strategii acceptabile care sa contribuie la recuperarea unor eventuale pierderi.
- Acceptarea riscului. Acceptarea riscului presupune ca in momentul respectiv nu trebuie sau nu poate fi facut nimic, dar trebuie reanalizata situatia, in timp, pe parcursul proiectului

Principalele riscuri ce pot sa apara in desfasurarea proiectului si masurile de management pentru acestea sunt prezentate in tabelul de mai jos:

Nr. crt.	Risc	Masuri de management al riscurilor
1.	Schimbari de legislatie	Departament juridic responsabil de monitorizarea legislatiei, procedura de conformitate legislativa; flexibilitatea organizationala, aplicarea procedurii de change management pentru orice astfel de schimbare; Acte aditionale care vor reflecta schimbarile impuse de modificarile legislative
2.	Insuficiente resurse umane si financiare alocate pentru sustinerea proiectului	Realizarea unei planificari clare pentru fiecare etapa, inclusiv nivelul de incarcare pentru fiecare persoana; Asigurarea personalului necesar si definirea personalului cu rol de back-up pentru situatiile cand aceasta este necesar; Stabilirea clara a rolurilor pe care le detin fiecare dintre persoanele implicate; Monitorizarea constanta a gradului de incarcare a resurselor precum si disponibilitatea continua a resurselor back-up, asigurandu-se astfel continuitatea in desfasurarea activitatilor proiectului; Aplicarea cailor de escaladare stabilite prin planul de comunicare in cazul in care se constata gap-uri in fluxul de comunicare/colaborare
3.	Intarzieri datorate Constructorului in realizarea lucrarilor	Pentru ca acest risc sa poata fi prevenit este necesar ca, din etapa de elaborare a documentatiei de finantare, graficul Gantt al proiectului si bugetul estimat de costuri sa fie elaborate realist si pe baza unor input-uri certe. In acest sens, introducerea rezervelor financiare si de timp este o masura preventiva. In conditiile in care prevenirea acestui risc nu constituie o masura oportuna si realista, in contractul incheiat cu constructorul trebuie stipulate clauze de penalitate si denuntare unilaterala.

4.	Conditii meteorologice nefavorabile pentru realizarea lucrarilor de constructii	In vederea reducerii impactului asupra implementarii cu succes a investitiei, se recomanda monitorizarea eficienta din partea Unitatii de Implementare a Proiectului si ajustarea planului de lucrari al
5.	Aparitia de cheltuieli neeligibile neprevazute	Instrumentul utilizat in vederea reducerii probabilitatii aparitiei acestui risc il va reprezenta Prevederea in instrumentele contabile a unor provizioane pentru acoperirea eventualelor costuri neeligibile.

Concluzii:

Din analiza efectuata se pot desprinde urmatoarele concluzii:

- Proiectul este oportun necesar comunitatii dupa finalizarea investitiei;

6. SCENARIUL/OPTIUNEA TEHNICO-ECONOMICA RECOMANDATA

6.1. Comparatia scenariilor/optiunilor propuse din punct de vedere tehnic, economic, financiar, al sustenabilitatii riscurilor

In auditul energetic s-au analizat doua pachete de masuri pentru reabilitarea cladirii existente, in scopul ridicarii acesteia la un standard functional eficient din punctul de vedere al destinatiei acesteia.

Este de remarcat faptul că prin aplicarea tuturor masurilor propuse (pachetul de masuri combinate) se obține o reducere semnificativă a consumului de energie termică. Consumul specific anual de energie al clădirii, ca urmare a aplicării măsurilor prezentate, este:

Pachetul de masuri P1 = S1+S2+S3+S4.1+I

- pentru pachetul de masuri P1 avem, $q_T = 145.32 \text{ kWh/m}^2 \text{ an}$ (din care pentru încălzire $q_{inc} = 67.24 \text{ kWh/m}^2 \text{ an}$, pentru prepararea apei calde de consum $q_{acm} = 67.29 \text{ kWh/m}^2 \text{ an}$ si $q_{ii} = 10.79 \text{ kWh/m}^2 \text{ an}$), ceea ce va conduce la încadrarea construcției în clasa energetică "B", clădirii atribuindu-i-se nota 95.74.

Această valoare reprezintă o reducere de 47.37 % din consumul specific anual total de energie finala al clădirii existente pentru pachetul de masuri P1. În urma calculului întocmit conform metodologiei de calcul rezultă un $R_M = 1.736 [\text{m}^2 \text{K/W}]$.

Valoarea totală a investiției prin aplicarea pachetului de masuri de reabilitare P1 este de 412903.34 Euro.

În această situație durata de recuperare a investiției pentru pachetul de masuri de reabilitare P1 este de 7.86 ani.

Pachetul de masuri P2 = S1+S2+S3+S4.2+I

- pentru pachetul de masuri P2 avem, $q_T = 145.36 \text{ kWh/m}^2 \text{ an}$ (din care pentru încălzire $q_{inc} = 67.28 \text{ kWh/m}^2 \text{ an}$, pentru prepararea apei calde de consum $q_{acm} = 67.29 \text{ kWh/m}^2 \text{ an}$ si $q_{ii} = 10.79 \text{ kWh/m}^2 \text{ an}$), ceea ce va conduce la încadrarea construcției în clasa energetică "B", clădirii atribuindu-i-se nota 95.74.

Această valoare reprezintă o reducere de **47.35 %** din consumul specific anual total de energie finală al clădirii existente pentru **pachetul de masuri P2**. În urma calculului întocmit conform metodologiei de calcul rezultă un $R_M' = 1.735 \text{ [m}^2\text{K/W]}$.

Valoarea totală a investiției prin aplicarea pachetului de masuri de reabilitare **P2** este de **427310.07 Euro**.

În această situație durata de recuperare a investiției pentru pachetul de masuri de reabilitare **P2** este de **8.08 ani**.

Analiza tabelelor de calcule energetice din **breviarul de calcul economic** arată că pachetele de soluții combinate **satisfac majoritatea condițiilor de validare din punct de vedere economic și termotehnic atât pentru pachetul de masuri P1 cât și pentru pachetul de masuri P2**.

În cazul pachetului de masuri P1 observăm că din punct de vedere termoeenergetic sunt atinși toți parametrii iar economia de energie este mai mare decât în cazul pachetului de masuri P2.

Indicator proiect (în funcție de ce se realizează prin proiect)	Valoarea indicatorului	Valoarea indicatorului
	pentru VARIANTA 1	pentru VARIANTA 2
economia anuală de energie primară (kWh/an)	542,496.14	542,328.99
economia anuală de energie (în tone echivalent petrol)	48.91	48.89
reducerea anuală a emisiilor de gaze cu efect de seră echivalent CO ₂ (tone)	118.00	117.96

CONCLUZIE :

Se recomandă aplicarea pachetului de masuri P1, complet cu toate măsurile de reabilitare energetică propuse, care cuprinde folosirea polistirenului expandat ignifugat la termoizolarea peretilor exteriori, a polistirenului expandat ignifugat de înaltă densitate la termoizolarea terasei, a vatei minerale de natură bazaltică pentru termoizolarea planșeului peste subsol, înlocuirea tamplăriei exterioare existente cu tamplărie performantă energetic și reabilitarea instalațiilor aferente spațiilor comune ale blocului, cu avantajele și dezavantajele ce decurg din aplicarea măsurilor analizate mai sus.

Efectul final conduce la o îmbunătățire a aspectului arhitectural al orasului concomitent cu o îmbunătățire a confortului termic și a economiei de energie.

În urma aplicării pachetului de masuri P1, complet cu toate măsurile de renovare/reabilitare energetică propuse, se asigură:

- **o scădere a emisiilor echivalent CO₂ față de emisiile inițiale de: 42.74 %**
- **o reducere a consumului de energie primară totală față de consumul inițial de: 44.34 %**
- **o reducere a consumului de energie finală pentru încălzire de 65.19%**

In ceea ce priveste comparatia scenariilor din punct de vedere al sustenabilitatii riscurilor mentionam ca solutia propusa, pachetul complet P1 prezinta urmatoarele avantaje:

- polistirenul expandat ignifugat este un material stabil, contractiile lui fiind „consumate“ in totalitate inainte de punerea in opera.
- Permeabilitatea la vapori a materialului, daca acesta este montat la exterior, nu favorizeaza “blocarea” umiditatii intre placa de polistiren si zid, astfel neaparand nici mucegaiul.
- utilizarea sistemului reduce costurile constructiei datorita montarii lui rapide.
- Are avantajul unei bune izolatii termice fara a incarca greutatea structurii deoarece are greutate redusa
- Are rezistenta mecanica superioara altor tipuri, necesara in cazul teraselor de bloc, elasticitate, usurinta la montare, rezistenta buna la propagarea focului datorita compusilor ignifuganti.
- masurile de eliminare a pierderilor de agent termic de incalzire si apa calda de consum menajer, in mod deosebit din subsol, spatiu care nu este supravegheat permanent, duc la cresterea performantei energetice a cladirii.
- De asemenea se reduce necesarul de caldura furnizat blocului de catre instalatia interioara existenta, la nivelul optim rezultat din reabilitarea anvelopei.

6.2. Selectarea si justificarea scenariului recomandat

S-a selectat pachetul complet de solutii P1 care cuprinde masuri pe constructii si pe instalatii. Avantajele termoizolarii cu polistiren expandat ignifugat, fata de alte materiale termoizolante, sunt:

- Se izoleaza cladirea foarte bine, fara a o incarca semnificativ;
- Nu absoarbe apa, iar asta il face ideal si pentru a fi folosit in zone cu umiditate ridicata;
- Nu se dilata si nu se contracta;
- Nu putrezeste;
- Nu este atacat de daunatori sau ciuperci;
- Usor de prelucrat, de pus in opera;
- Are costuri mici de manopera.
- polistirenul expandat ignifugat de inalta densitate este un material stabil, contractiile lui fiind „consumate“ in totalitate inainte de punerea in opera.
- Permeabilitatea la vapori a materialului, daca acesta este montat la exterior, nu favorizeaza “blocarea” umiditatii intre placa de polistiren si zid, astfel neaparand nici mucegaiul.
- utilizarea sistemului reduce costurile constructiei datorita montarii lui rapide.
- Are avantajul unei bune izolatii termice fara a incarca greutatea structurii deoarece are greutate redusa
- Are rezistenta mecanica superioara altor tipuri, necesara in cazul teraselor de bloc, elasticitate, usurinta la montare, rezistenta buna la propagarea focului datorita compusilor ignifuganti

6.3. Principalii indicatori tehnico -economici aferenti investitiei

- a) Indicatori maximali, respectiv valoarea totala a obiectivului de investitii, exprimata in lei, cu TVA si respectiv fara TVA, din care constructii-montaj (C+M), in conformitate cu devizul general

1.valoarea totala a lucrarilor de interventie inclusiv TVA 19% – total 7568780.06 lei din care constructii-montaj (C + M) inclusiv TVA 19% : 6686446.36 lei

2.valoarea totala a lucrarilor de interventie fara TVA – total 6360319.37 lei din care constructii-montaj (C + M) fara TVA : 5618862.49 lei

- b) Indicatori minimali, respectiv indicatori de performanta – elemente fizice/capacitati fizice care sa indice atingerea tintei obiectivului de investitii si dupa caz, calitativi, in conformitate cu standardele, normativele si reglementarile tehnice in vigoare

Tinta obiectivului de investitie a fost atinsa prin aplicarea pachetului de solutii P1 in care sunt cuprinse urmatoarele masuri:

Solutia 1 (S1) – Sporirea rezistentei termice unidirectionale a peretilor exteriori peste valoarea de 1,8 m²K/W prin termoizolarea cu polistiren expandat ignifugat de 10 cm.

Solutia 2 (S2) – Inlocuirea tamplariei existente de pe fatade, intrarea in bloc si inchiderea balcoanelor, cu tamplarie termoizolanta etansa cu rama de PVC cu Rmin. = 0,77 m²K/W.

Solutia 3 (S3.1) – Sporirea rezistentei termice a placii peste subsol peste valoarea de 2,90 m²K/W prin termoizolarea cu vata minerala bazaltica de 10 cm

Solutia 4.1 (S4.1) – Sporirea rezistentei termice a terasei peste valoarea minima de 5,0 m²K/W prin termoizolare cu polistiren expandat ignifugat de inalta densitate cu grosimea totala de 20 cm.

Solutii recomandate pentru instalatiile aferente cladirii (II)

Tinand seama de starea actuala a instalatiei de incalzire se propune executarea de lucrari de interventie la distributia agentului termic pentru incalzire aferenta partilor comune ale blocului de locuinte.

Aceste lucrari cuprind:

- inlocuirea totala a distributiei instalatiei de incalzire centrala de la subsol cu conducte noi, pe acelasi traseu si cu aceleasi dimensiuni;
- izolarea conductelor de distributie agent termic incalzire inlocuite;
- montarea de robinete de sectorizare, a robinetelor de presiune diferentiala la baza coloanelor, si a robinetelor de golire.
- - montare robinet termostatat pe fiecare radiator
 - probarea si spalarea instalatiei de incalzire.

Executarea de lucrari la instalatia de distributie apa calda menajera aferenta partilor comune ale blocului de locuinte.

- inlocuirea totala a distributiei de apa calda menajera de la subsol cu conducte noi din PPR (inclusiv conducta de recirculare la baza tuturor coloanelor);

- izolarea conductelor de distributie apa calda menajera, inlocuite;
- montarea de robinete de sectorizare si robinete de golire la baza coloanelor

Economia de energie

Este de remarcat faptul că prin aplicarea tuturor masurilor propuse (pachetul de masuri combinate) **P1** se obține o reducere semnificativă a consumului de energie termică.

- Daca initial cladirea analizata avea un consum specific total de energie finala de **276.12 kWh/m² an** se observa ca prin aplicarea **pachetului de masuri P1** avem, **q_T = 145.32 kWh/m² an** (din care pentru încălzire **q_{inc} = 67.24 kWh/m² an**, pentru prepararea apei calde de consum **q_{acm} = 67.29 kWh/m² an** si **q_{il} = 10.79 kWh/m² an**), ceea ce va conduce la încadrarea construcției în clasa energetică "**B**", clădirii atribuindu-i-se **nota 95.74**.

Această valoare reprezintă o reducere de **47.37%** din consumul specific anual total de energie finala al clădirii existente, respectiv o reducere de **44.34 %** din consumul specific anual total de energie primara.

- c) Indicatori financiari, socio-economici, de impact, de rezultat/operare, stabiliți in functie de specificul si tinta obiectivului de investitii

Avand in vedere specificul si tinta obiectivului de investitie avem urmatoorii indicatori de impact:

Construcția obține:

	Valoare la inceputul implementarii proiectului	Valoare la finalul implementarii proiectului
Consumul anual de energie primara (kWh/an)	1223381.33	680885.19
Consumul anual specific de energie primara total (kWh/mp*an)	281.36	156.59
Consumul anual specific de energie primara pentru incalzire (kWh/mp*an)	184.29	64.14

Indicator de realizare (de output) aferent cladirii	Valoare la inceputul implementarii proiectului	Valoare la finalul implementarii proiectului(de output)
Nivel anual specific al gazelor cu efect de sera (echivalent tone de CO2)	276.11	158.11
Numarul gospodariilor cu o clasificare mai buna a consumului de energie (nr. gospodarii)	0	59

Indicatori performanta cladire inainte si dupa reabilitare :

Rezultate	Valoare la începutul implementării proiectului	Valoare la finalul implementării proiectului
Consumul anual specific de energie finală pentru încălzire (kWh/m ² an)	193.20	67.24
Consumul de energie primară totală (kWh/m ² an)	281.36	156.59
Consumul de energie primară totală utilizând surse conventionale (kWh/m ² an)	281.36	156.59
Consumul de energie primară totală utilizând surse regenerabile (kWh/m ² an)	0.00	0.00
Nivel anual estimat al gazelor cu efect de seră (echivalent kgCO ₂ /m ² an)	63.50	36.36

- d) Durata estimata de executie a obiectivului de investitii, exprimata in luni
Durata estimata de executie a obiectivului de investitie este de 6 luni.

6.4. Prezentarea modului in care se asigura conformarea cu reglementarile specifice functiunii preconizate din punctul de vedere al asigurarii tuturor cerintelor fundamentale aplicabile constructiei, conform gradului de detaliere al propunerilor tehnice

Pentru obținerea unei construcții de calitate, se coroborează cerintele Conf. legii 10/1995 ca asigurarii tuturor cerintelor fundamentale aplicabile constructiei care sunt obligatorii pentru realizarea și menținerea, pe întreaga durată de existență astfel:

a) rezistență mecanică și stabilitate

- S-a stabilit prin expertiza tehnica structura de rezistenta a cladirii si stabilitatea acesteia in ceea ce priveste masurile propuse

Structura duala cu pereti predominanti (beton armat turnat monolit)

b) securitate la incendiu;

- Este asigurata protectia utilizatorilor si preintampinat riscul de incendiu

Cladirea are urmatoarele caracteristici in ceea ce priveste riscul la incendiu:

- Gradul de rezistenta la foc : II (cf. P118-1999)

- Risc de incendiu: risc mic de incendiu (cf. P118-1999)

Pentru preintampinarea fenomenelor periculoase care pot da nastere factorilor de risc de incendiu, se recomanda urmatoarelor :

- Executia lucrarilor se va face cu respectarea riguroasa a proiectului;

- Aprovizionarea cu materiale se va face simultan cu executarea lucrarilor;

- Administrarea corespunzatoare a echipamentelor si instalatiilor cu personal calificat si specializat;

- Asigurarea unei bune functionari a instalatiilor si aparaturii din dotarea cladirii;

- Asigurarea dotarilor necesare pentru prevenirea si stingerea incendiilor.

S-au avut în vedere următoarele prescripții tehnice:

Ordin 775/98 - Norme generale de prevenire si stingere a incendiilor

P 118 -199 - Normativ de siguranță la foc a construcțiilor.

Norme C 58 – 1996 - Siguranța la foc. Norme tehnice pentru ignifugarea materialelor și produselor combustibile din lemn și textile utilizate în construcții.

Normativ I 13 - Normativ pentru proiectarea, executarea și exploatarea instalațiilor de încălzire centrală.

MP008-2000 - Manual privind exemplificări, detalieri și soluții de aplicare a prevederilor normativului de siguranță la foc P 118-1999.

NP071-2002 - Normativ privind proiectarea construcțiilor și instalațiilor speciale privind prevenirea și stingerea incendiilor.

NP073-2002 - Norme de prevenire și stingere a incendiilor specifice activităților din domeniul lucrărilor publice, transporturilor și locuinței

SR EN 3-10:2010 Stingătoare de incendiu portabile. Partea 10: Prevederi pentru evaluarea conformității stingătorului de incendiu portabil cu EN 3-7

e) igienă, sănătate și mediu înconjurător;

- Igiena mediului interior este realizata prin crearea unui climat higrotermic optim, ambianta termica globala corelata cu calitatea aerului si optimizarea consumurilor energetice. Nu sunt folosite materiale de finisaj care dupa aplicare emit gaze toxice sau favorizeaza formarea ciupercilor.

Igiena vizuala - iluminatul interior - asigura calitatea luminii naturale, în condițiile de igiena si sanatate.

S-au avut în vedere următoarele prescripții:

SR 1907-1: 2014 - Instalatii de incalzire. Necesarul de căldură de calcul. Metoda de calcul

SR 1907-2: 2014 - Instalații de încălzire. Necesarul de căldură de calcul. Temperaturi interioare convenționale de calcul

SR EN ISO 7730:2006 – Ambianțe termice moderate. Determinarea analitică și interpretarea confortului termic prin calculul indicilor PMV și PPD și specificarea criteriilor de confort termic local

SR 9081:1995 - Calitatea aerului

STAS 12574/1987 - Aer din zone protejate. Condiții de calitate

STAS 6472/10- Fizica constructor. Termotehnica. Transferul termic la contactul cu pardoseala

SR EN ISO 7730:2006 - Ambianțe termice moderate. Determinarea analitică și interpretarea confortului termic prin calculul indicilor PMV și PPD și specificarea criteriilor de confort termic local

STAS 12574- Aer din zone protejate. Condiții de calitate

STAS 6724/1- Ventilarea dependințelor din clădiri de locuit. Ventilarea naturala.

Prescripții de proiectare

STAS 8313 - Construcții civile, industriale și agrozootehnice. Iluminatul în clădiri și în spațiile exterioare. Metoda de măsurare a iluminării și de determinare a iluminării medii

STAS 6221 - Construcții civile, industriale și agrozootehnice. Iluminatul natural al încăperilor. Prescripții de calcul

NP 061-2002 - Normativ pentru proiectarea și executarea sistemelor de iluminat artificial din clădiri

d) siguranță și accesibilitate în exploatare;

- Nu s-a intervenit asupra circulației interioare .

Accesul pietonal este realizat la exterior prin alei de legătură cu aleile existente.

Caile de circulație orizontale dau posibilitate de manevra și nu prezintă obstacole, proeminente, muchii sau alte surse de rănire.

Iluminarea artificiala - permite desfasurarea activitatilor.

Siguranta utilizatorilor cu privire la instalațiile prevăzute în cladire s-a realizat pentru:

- riscul de electrocutare evitat prin tensiuni nominale de lucru

- rezistenta de dispersie a prizei de pamant

- riscul de accidentare ca urmare a descărcărilor atmosferice (trasnet), prin obligativitatea prevederii ansamblului prizei de pamant.

S-au avut în vedere următoarele prescripții tehnice:

Ordin 775/98 - Norme generale de prevenire și stingere a incendiilor

P 118 -199 - Normativ de siguranță la foc a construcțiilor.

NP063-2002 - Normativ privind criteriile de performanță specifice rampelor și scărilor pentru circulația pietonală în construcții

STAS 2965 - Scări - Prescripții generale de proiectare

STAS 6131 - Înălțimi de siguranța și alcătuirea parapetelor

STAS 6221/1989-Iluminatul natural al încăperilor

17/2011- Normativ pentru proiectarea, execuția și exploatarea instalațiilor electrice aferente clădirilor

I 20 /2000- Normativ privind protecția construcțiilor împotriva trazeului

I 13 - Normativ pentru proiectarea și executarea instalațiilor de încălzire

I 9 - Normativ pentru proiectarea și executarea instalațiilor sanitare

P 130 -1999- Norme metodologice privind urmărirea comportării construcțiilor, inclusiv supravegherea stării tehnice a acestora. Documente interpretative. Siguranța în utilizare.

e) protecție împotriva zgomotului;

A fost asigurat un confort minim acceptabil prin proiectul initial al cladirii și completat la aceasta faza prin inlocuirea tamplariei exterioare existente cu tamplarie performanta ce conduce la protectia împotriva zgomotului.

Izolarea acustica a spatiilor la zgomot aerian pe orizontala este asigurata de pereții exteriori, evitandu-se zgomotul perturbator fata de exterior a clădirii.

S-au avut în vedere următoarele prescripții:

SR 10009 :2017 – Acustica . Limite admisibile ale nivelului de zgomot din mediul ambiant.

SR EN ISO 717-1 :2021 Acustică. Evaluarea izolării acustice în clădiri și a elementelor de construcții. Partea 1: Izolare la zgomot aerian

f) economie de energie și izolare termică;

Principalul scop al solutiilor propuse este asigurarea performantelor higrtermice ale elementelor perimetrare. Consideram ca prin solutiile propuse s-a asigurat economia de energia și izolare termica. Solutiile propuse sunt :

- Izolarea termica a peretilor exteriori cu polistiren expandat ignifugat de 10 cm grosime;

- înlocuirea tâmplăriei exterioare existente din lemn/metal/PVC, inclusiv închiderea balcoanelor, cu tâmplărie performantă, cu ramă din PVC în sistem pentacameral;

- izolarea termica la intrados a planseului peste subsol cu vata minerala bazaltica de 10 cm grosime;
- izolarea termica a terasei cu polistiren expandat ignifugat de inalta densitate cu grosimea totala de 20 cm.

Beneficiarul are obligația ca la terminarea lucrarilor sa obtina **certificat energetic la receptia la terminarea lucrarilor.**

S-au avut in vedere următoarele prescripții:

STAS 6472/2- Fizica construcțiilor. Higrotermică. Parametri climatici exteriori

STAS 6472/7- izica construcțiilor. Termotehnică. Calculul permeabilității

la aer a elementelor și materialelor de construcții

STAS 6472/10- Fizica construcțiilor. Termotehnică. Transferul termic la contactul cu pardoseala. Clasificare și metoda de determinare

STAS 4839 - Instalații de încălzire. Numărul de grade, zile.

C 107/1 -2005 Normativ privind calculul coeficienților globali de izolare termica la clădiri de locuit.

C 107/3 -2005- Normativ privind calculul performantelor termoenergetice ale elementelor de construcție ale clădirilor C

Ord. 2641/2017 - privind modificarea și completarea reglementării tehnice "Metodologie de calcul al performanței energetice a clădirilor"

g) utilizare sustenabilă a resurselor naturale. Nu este cazul.

Alimentarea cu agent termic pentru incalzire si apa calda de consum menajer se face in sistem centralizat din punctul termic zonal, prin intermediul retelelor de transport.

Blocul de locuinte nu dispune de spatiu pentru amplasarea de rezervoare de stocare a energiei, in cazul amplasarii unor panouri solare pe terasa. In plus instalatia de preparare a apei calde de consum menajer prin utilizarea energiei solare este costisitoare din punct de vedere al investitiei si al mentenantei, in raport cu economia de energie realizata. Mai mult, aceasta instalatie nu poate fi atribuita unui utilizator care nu are posibilitati sa o mentina in stare de functionare in deplina siguranta.

In faza de audit energetic, pe baza unei metode de calcul, s-a urmărit reducerea coeficientului global de izolare termica G1 si cresterea rezistentei termice a elementelor de anvelopa.

In acest scop s-a urmărit atingerea unei exigente de performanta, prin izolarea termica a clădirii pentru menținerea unui nivel corespunzător al temperaturii aerului interior si suprafețelor delimitatoare interioare.

Confortul termic se obține prin realizarea anvelopei termice cu polistiren expandat ignifugat de 10 cm grosime la pereti, vata minerala bazaltica de 10 cm grosime la intrados planseu subsol si polistiren expandat ignifugat de inalta densitate de 20 cm grosime la terasa, solutii care asigura si confortul acustic necesar activitatii, precum si prin folosirea de tamplarie exterioara din PVC în sistem pentacameral.

Exigentele de performanta legate de confort termic in clădiri se considera satisfăcute in condițiile in care randamentul activitatilor devine maxim iar odihna plăcută, fara a fi necesare consumuri nejustificate de energie pentru funcționarea instalației de încălzire sau răcire. Aceste exigente, vor fi satisfăcute prin :

- inlocuirea totala a distributiei instalatiei de incalzire centrala de la subsol, cu conducte noi, pe acelasi traseu si cu aceleasi dimensiuni;
- izolarea conductelor de distributie agent termic incalzire inlocuite;
- montarea de robinete de sectorizare la baza coloanelor in subsol, robinete de presiune diferentiala si robinete de golire.
- montare robinet termostatat pe fiecare radiator;
- probarea si spalarea instalatiei de incalzire.
- Inlocuirea totala a distributiei de apa calda menajera,
- montarea de robinete de sectorizare la baza coloanelor in subsol,
- izolarea conductelor de distributie apa calda de consum inlocuite.
- Inlocuirea/montarea si termoizolarea conductei de recirculare

6.5. Nominalizarea surselor de finantare a investitiei publice

Valoarea totala a investitiei (cu TVA 19% inclus) – 7568780.06 lei, din care C+M: 6686446.36 lei (cu TVA 19% inclus).

Sursele de finantare pentru executarea lucrarilor de interventie: bugetul local si alte surse legal constituite.

7. URBANISM, AVIZE SI ACORDURI CONFORME

7.1. Certificatul de urbanism

Pentru obiectiv s-a obtinut Certificatul de Urbanism.

7.2. Studiu topografic, vizat de catre Oficiul de Cadastru si Publicitate Imobiliara

Nu este cazul.

7.3.Extras de Carte Funciara

Se ataseaza la documentatie.

7.4. Avize privind asigurarea utilitatilor, in cazul existente

Nu este cazul

7.5. Actul administrativ al autoritatii competente privind masuri de diminuare a impactului, masuri de compensare si prevederilor acordului de mediu, de principiu, in documentatia de Clasarea notificarii.

7.6. Avize acorduri si studii specifice

a) Studiu privind posibilitatea utilizarii unor surse regenerabile de energie
ridicata pentru cresterea performantei energetice

Nu este cazul.

b) Studiu de trafic si studiu de circulatie, dupa caz
Nu este cazul.

c) Alte studii de specialitate-
Nu este cazul.

d) Studiu istoric, in cazul monumentelor istorice
Nu este cazul.

e) Studii de specialitate necesare in functie de caz
EXPERTIZA TEHNICA; AUDIT ENERGETIC

Proiectant,
S.C.EURO BUILDING IDEEA S.R.L.

Spl. Independentei nr. 202K, bloc B1, sc B, ap 3, parter, sector 6, Bucuresti C.U.I RO 15989394; R.C. J40/251/2011 Tel: 0314379118,
 Fax: 0314379117, CONT: RO82 BTRL RONC RT02 4381 3501- BANCA TRANSILVANIA

DEVIZ GENERAL

al obiectivului de investitii: "REABILITARE TERMICA BLOC D, BD. IULIU MANIU NR.107, SECTOR 6, BUCURESTI"

nr. crt	Denumirea capitolelor si subcapitelor de cheltuieli	Valoare *2) (fara TVA)	TVA	Valoare cu TVA
		lei	lei	lei
1	2	3	4	5

CAPITOLUL 1

Cheltuieli pentru obtinerea si amenajarea terenului

1.1	Obtinerea terenului	0.00	0.00	0.00
1.2	Amenajarea terenului	0.00	0.00	0.00
1.3	Amenajari pentru protectia mediului si aducerea terenului la starea initiala	39701.76	7543.33	47245.09
1.4	Cheltuieli pentru relocarea /protectia utilitatilor	0.00	0.00	0.00
Total capitol 1		39701.76	7543.33	47245.09

CAPITOLUL 2

Cheltuieli pentru asigurarea utilitatilor necesare obiectivului de investitii

2	Cheltuieli pentru asigurarea utilitatilor necesare obiectivului	12307.00	2338.33	14645.33
Total capitol 2		12307.00	2338.33	14645.33

CAPITOLUL 3

Cheltuieli pentru proiectare si asistenta tehnica

3.1	Studii	0.00	0.00	0.00
	3.1.1. Studii de teren	0.00	0.00	0.00
	3.1.2. Raport privind impactul asupra mediului	0.00	0.00	0.00
	3.1.3. Alte studii specifice	0.00	0.00	0.00
3.2	Documentatii-suport si cheltuieli pentru obtinerea de avize , acorduri si autorizatii	1000.00	190.00	1190.00
3.3	Expertiza tehnica	8915.08	1693.86	10608.94
3.4	Certificarea performantei energetice si auditul energetic al cladirilor	12661.99	2405.78	15067.77
3.5	Proiectare	22158.49	4210.11	26368.60
	3.5.1. Tema de proiectare	0.00	0.00	0.00
	3.5.2. Studiu de fezabilitate	0.00	0.00	0.00
	3.5.3. Studiu de fezabilitate/documentatie de avizare a lucrarilor de interventii si deviz general	6589.40	1251.99	7841.39
	3.5.4. Documentatiile tehnice necesare in vederea obtinerii avizelor/acordurilor/autorizatiilor	6977.02	1325.63	8302.65
	3.5.5. Verificarea tehnica de calitate a proiectului tehnic si a detaliilor de executie	0.00	0.00	0.00

nr. crt	Denumirea capitolelor si subcapitolelor de cheltuieli	Valoare *2) (fara TVA)	TVA	Valoare cu TVA
		lei	lei	lei
1	2	3	4	5
	3.5.6. Proiect tehnic si detalii de executie	8592.07	1632.49	10224.56
3.6	Organizarea procedurilor de achizitie	0.00	0.00	0.00
3.7	Consultanta	54577.00	10369.63	64946.63
	3.7.1. Managementul de proiect pentru obiectivul de investitii	54577.00	10369.63	64946.63
	3.7.2. Auditul financiar	0.00	0.00	0.00
3.8	Asistenta tehnica	56062.85	10651.95	66714.80
	3.8.1. Asistenta tehnica din partea proiectantului	1485.85	282.32	1768.17
	3.8.1.1. pe perioada executiei lucrarilor	742.92	141.16	884.08
	3.8.1.2. pentru participarea proiectantului la fazele incluse in programul de control al lucrarilor de executie, avizat de catre Inspectoratul de Stat in Constructii	742.92	141.16	884.08
	3.8.2. Dirigentie de santier	54577.00	10369.63	64946.63
Total capitol 3		155375.40	29521.33	184896.73

CAPITOLUL 4

Cheltuieli pentru investitia de baza

4.1	Constructii si instalatii	5457699.74	1036962.95	6494662.69
	4.1.1 REABILITARE TERMICA IMOBIL	5457699.74	1036962.95	6494662.69
4.2	Montaj utilaje, echipamente tehnologice si functionale	0.00	0.00	0.00
4.3	Utilaje, echipamente tehnologice si functionale care necesita montaj	0.00	0.00	0.00
4.4	Utilaje, echipamente tehnologice si functionale care nu necesita montaj si echipamente de transport	0.00	0.00	0.00
4.5	Dotari	0.00	0.00	0.00
4.6	Active necorporale	0.00	0.00	0.00
Total capitol 4		5457699.74	1036962.95	6494662.69

CAPITOLUL 5

Alte cheltuieli

5.1.	Organizare de santier	136442.49	25924.08	162366.57
	5.1.1. Lucrari de constructii si instalatii aferente organizarii de santier	109153.99	20739.26	129893.25
	5.1.2. Cheltuieli conexe organizarii santierului	27288.50	5184.82	32473.32
5.2	Comisioane, cote, taxe, costul creditului	0.00	0.00	0.00
	5.2.1. Comisioane si dobanzile aferente creditului bancii finantatoare	0.00	0.00	0.00
	5.2.2. Cota aferenta ISC pentru controlul calitatii lucrarilor de constructii	0.00	0.00	0.00
	5.2.3. Cota aferenta ISC pentru controlul statului in amenajarea teritoriului , urbanism si pentru autorizarea lucrarilor de constructii	0.00	0.00	0.00
	5.2.4. Cota aferenta Casei Sociale a Constructorilor - CSC	0.00	0.00	0.00

nr. crt	Denumirea capitolului si subcapitelului de cheltuieli	Valoare *2) (fara TVA)	TVA	Valoare cu TVA
		lei	lei	lei
1	2	3	4	5
	5.2.5. Taxe pentru acorduri, avize conforme si autorizatiade construire /desfiintare	0.00	0.00	0.00
5.3	Cheltuieli diverse si neprevazute	558792.98	106170.67	664963.65
5.4	Cheltuieli pentru informare si si publicitate	0.00	0.00	0.00
Total capitol 5		695235.47	132094.75	827330.22

CAPITOLUL 6

Cheltuieli pentru probe tehnologice si teste

6.1.	Pregatirea personalului de exploatare	0.00	0.00	0.00
6.2.	Probe tehnologice si teste	0.00	0.00	0.00
Total capitol 6		0.00	0.00	0.00

TOTAL GENERAL		6360319.37	1208460.69	7568780.06
din care:				
C+M (1.2+1.3+1.4+2+4.1+4.2+5.1.1)		5618862.49	1067583.87	6686446.36

*2) In preturi Inforeuro la mai 2021 ; 1 euro = 4,9227 lei

Data: 27.06.2022

Beneficiar/Investitor

Proiectant,
S.C.EURO BUILDING IDEA S.R.L.



ANEXA 8

Proiectant,
S.C.EURO BUILDING IDEEA S.R.L.

Spl. Independentei nr. 202K, bloc B1, sc B, ap 3,parter, sector 6, Bucuresti C.U.I RO 15989394;R.C. J40/251/2011 Tel: 0314379118, Fax:0314379117, CONT: RO82 BTRL RONC RT02 4381 3501- BANCA TRANSILVANIA

DEVIZUL

obiectului: LUCRARI DE REABILITARE TERMICA A ELEMENTELOR DE ANVELOPA
obiectiv: REABILITARE TERMICA BLOC D, BD.IULIU MANIU NR.107, SECTOR 6, BUCURESTI


nr. crt	Denumirea capitolelor si subcapitelor de cheltuieli	Valoare *2) (fara TVA)	TVA	Valoare cu TVA
		lei	lei	lei
1	2	3	4	5
Cap. 4 - Cheltuieli pentru investitia de baza				
4.1	Constructii si instalatii			
4.1.1.1	IZOLARE TERMICA FATADA-PARTE VITRATA	521480.32	99081.26	620561.58
4.1.1.2	IZOLARE TERMICA FATADA-PARTE OPACA INCLUSIV TERMO-HIDROIZOLARE TERASA	2575379.14	489322.04	3064701.18
4.1.1.3	INCHIDEREA BALCOANELOR SI/SAU A LOGIILOR CU TAMPLARIE TERMOIZOLANTA	957785.64	181979.27	1139764.91
4.1.1.4	IZOLAREA TERMICA A PLANSEULUI PESTE SUBSOL	148988.90	28307.89	177296.79
4.1.1.5	IZOLARE TERMICA ZONA ACCES IN IMOBIL SI/SAU ZONA CAMERA GUNOI	53210.34	10109.96	63320.30
TOTAL I - subcap. 4.1.		4256844.34	808800.42	5065644.76
4.2	Montaj utilaje, echipamente tehnologice si functionale	0.00	0.00	0.00
TOTAL II - subcap. 4.1		0.00	0.00	0.00
4.3	Utilaje,echipamente tehnologice si functionale care necesita montaj	0.00	0.00	0.00
4.4	Utilaje,echipamente tehnologice si functionale care nu necesita montaj si echipamente de transport	0.00	0.00	0.00
4.5	Dotari	0.00	0.00	0.00
4.6	Active necorporale	0.00	0.00	0.00
TOTAL III - subcap. 4.3 + 4.4 +4.5+4.6		0.00	0.00	0.00
TOTAL deviz pe obiecte (TOTAL I + TOTAL II + TOTAL III)		4256844.34	808800.42	5065644.76

*2) In preturi Inforeuro la mai 2021 ; 1 euro = 4,9227 lei

Data: 27.06.2022

Proiectant,
S.C.EURO BUILDING IDEEA S.R.L.

Beneficiar/Investitor



ANEXA 8

Proiectant,
S.C.EURO BUILDING IDEEA S.R.L.

Spl. Independentei nr. 202K, bloc B1, sc B, ap 3,parter, sector 6, Bucuresti C.U.I RO 15989394;R.C. J40/251/2011 Tel: 0314379118, Fax:0314379117, CONT: RO82 BTRL RONC RT02 4381 3501- BANCA TRANSILVANIA

DEVIZUL

obiectului: LUCRARI DE REABILITARE TERMICA A SISTEMULUI DE INCALZIRE/A SISTEMULUI DE FURNIZARE A APEI CALDE DE CONSUM

obiectiv: REABILITARE TERMICA BLOC D, BD.IULIU MANIU NR.107, SECTOR 6, BUCURESTI

nr. crt	Denumirea captoalelor si subcapitelor de cheltuieli	Valoare *2) (fara TVA)	TVA	Valoare cu TVA
		lei	lei	lei
1	2	3	4	5

Cap. 4 - Cheltuieli pentru investitia de baza

4.1	Constructii si instalatii			
	INLOCUIREA INST DE DISTRIB. AGENT TERMIC IN SUBSOL SI MONT ROBINETI DE PRESIUNE			
4.1.2.1	DIFERENTIALA.	217616.51	41347.14	258963.65
4.1.2.2	INLOCUIRE INST.DE DISTRIBUTIE ACM IN SUBSOL	82544.20	15683.40	98227.60
TOTAL I - subcap. 4.1.		300160.71	57030.54	357191.25

4.2	Montaj utilaje, echipamente tehnologice si functionale	0.00	0.00	0.00
TOTAL II - subcap. 4.1		0.00	0.00	0.00

4.3	Utilaje,echipamente tehnologice si functionale care necesita montaj	0.00	0.00	0.00
4.4	Utilaje,echipamente tehnologice si functionale care nu necesita montaj si echipamente de transport	0.00	0.00	0.00
4.5	Dotari	0.00	0.00	0.00
4.6	Active necorporale	0.00	0.00	0.00
TOTAL III - subcap. 4.3 + 4.4 +4.5+4.6		0.00	0.00	0.00


TOTAL deviz pe obiecte (TOTAL I + TOTAL II + TOTAL III)		300160.71	57030.54	357191.25
---	--	------------------	-----------------	------------------

*2) In preturi Inforeuro la mai 2021 ; 1 euro = 4,9227 lei

Data: 27.06.2022

Beneficiar/Investitor

Proiectant,
S.C.EURO BUILDING IDEEA S.R.L.



ANEXA 8

Proiectant,
S.C.EURO BUILDING IDEEA S.R.L.

Spl. Independentei nr. 202K, bloc B1, sc B, ap 3,parter, sector 6, Bucuresti C.U.I RO 15989394;R.C. J40/251/2011 Tel: 0314379118, Fax:0314379117, CONT: RO82 BTRL RONC RT02 4381 3501- BANCA TRANSILVANIA

DEVIZUL

obiectului:REABILITARE/MODERNIZARE A INSTALATIILOR DE ILUMINAT IN CLADIRI
obiectiv: REABILITARE TERMICA BLOC D,BD.IULIU MANIU NR.107, SECTOR 6, BUCURESTI

nr. crt	Denumirea capitolelor si subcapitelor de cheltuieli	Valoare *2) (fara TVA)	TVA	Valoare cu TVA
		lei	lei	lei
1	2	3	4	5
Cap. 4 - Cheltuieli pentru investitia de baza				
4.1	Constructii si instalatii			
4.1.3.1	REABILITAREA/MODERNIZAREA INSTALATIEI DE ILUMINAT PRIN INLOCUIREA CIRCUITELOR DE ILUMINAT DETERIORATE SAU SUBDIMENSIONATE	15423.98	2930.56	18354.54
4.1.3.2	INLOCUIREA CORPURILOR DE ILUMINAT FLUORESCENT SI INCANDESCENT CU CORPURI DE ILUMINAT CU EFICIENTA ENERGETICA RIDICATA SI DURATA MARE DE VIATA , INCLUSIV TEHNOLOGIE LED	33470.07	6359.31	39829.38
TOTAL I - subcap. 4.1.		48894.05	9289.87	58183.92
4.2	Montaj utilaje, echipamente tehnologice si functionale	0.00	0.00	0.00
TOTAL II - subcap. 4.1		0.00	0.00	0.00
4.3	Utilaje,echipamente tehnologice si functionale care necesita montaj	0.00	0.00	0.00
4.4	Utilaje,echipamente tehnologice si functionale care nu necesita montaj si echipamente de transport	0.00	0.00	0.00
4.5	Dotari	0.00	0.00	0.00
4.6	Active necorporale	0.00	0.00	0.00
TOTAL III - subcap. 4.3 + 4.4 +4.5+4.6		0.00	0.00	0.00
TOTAL deviz pe obiecte (TOTAL I + TOTAL II + TOTAL III)		48894.05	9289.87	58183.92

*2) In preturi Inforeuro la mai 2021 ; 1 euro = 4,9227 lei

Data: 27.06.2022

Beneficiar/Investitor

Proiectant,
S.C.EURO BUILDING IDEEA S.R.L.



ANEXA 8

Proiectant,

S.C.EURO BUILDING IDEEA S.R.L.

Spl. Independentei nr. 202K, bloc B1, sc B, ap 3, parter, sector 6, Bucuresti C.U.I RO 15989394;R.C. J40/251/2011 Tel: 0314379118, Fax:0314379117, CONT: RO82 BTRL RONC RT02 4381 3501- BANCA TRANSILVANIA

DEVIZUL

obiectului:MASURI CONEXE CARE CONTRIBUIE LA IMPLEMENTAREA COMPONENTEI DIN CADRUL PROIECTULUI

obiectiv: REABILITARE TERMICA BLOC D,BD.IULIU MANIU NR.107, SECTOR 6, BUCURESTI


nr. crt	Denumirea capitolelor si subcapitelor de cheltuieli	Valoare *2) (fara TVA)	TVA	Valoare cu TVA
		lei	lei	lei
1	2	3	4	5
Cap. 4 - Cheltuieli pentru investitia de baza				
4.1	Constructii si instalatii			
4.1.4.1	LUCRARI CONEXE	851800.64	161842.12	1013642.76
TOTAL I - subcap. 4.1.		851800.64	161842.12	1013642.76
4.2	Montaj utilaje, echipamente tehnologice si functionale	0.00	0.00	0.00
TOTAL II - subcap. 4.1		0.00	0.00	0.00
4.3	Utilaje,echipamente tehnologice si functionale care necesita montaj	0.00	0.00	0.00
4.4	Utilaje,echipamente tehnologice si functionale care nu necesita montaj si echipamente de transport	0.00	0.00	0.00
4.5	Dotari	0.00	0.00	0.00
4.6	Active necorporale	0.00	0.00	0.00
TOTAL III - subcap. 4.3 + 4.4 +4.5+4.6		0.00	0.00	0.00
TOTAL deviz pe obiecte (TOTAL I + TOTAL II + TOTAL III)		851800.64	161842.12	1013642.76

*2) in preturi Inforeuro la mai 2021 ; 1 euro = 4,9227 lei

Data: 27.06.2022

Beneficiar/Investitor

Proiectant,
S.C.EURO BUILDING IDEEA S.R.L.



ANEXA 8

Proiectant,
S.C.EURO BUILDING IDEEA S.R.L.

Spl. Independentei nr. 202K, bloc B1, sc B, ap 3,parter, sector 6, Bucuresti C.U.I RO 15989394;R.C. J40/251/2011 Tel: 0314379118, Fax:0314379117, CONT: RO82 BTRL RONG RT02 4381 3501- BANCA TRANSILVANIA

DEVIZUL

obiectului:AMENAJARI PENTRU PROTECTIA MEDIULUI SI ADUCEREA TERENULUI LA STAREA INITIALA
obiectiv: REABILITARE TERMICA BLOC D,BD.IULIU MANIU NR.107, SECTOR 6, BUCURESTI

nr. crt	Denumirea capitolelor si subcapitelor de cheltuieli	Valoare *2) (fara TVA)	TVA	Valoare cu TVA
		lei	lei	lei
1	2	3	4	5

Cap. 1 - Cheltuieli pentru obtinerea si amenajarea terenului

1.3	Amenajari pentru protectia mediului si aducerea terenului la starea initiala			
1.3.1	REFACERE SPATII VERZI DETERIORATE IN TIMPUL EXECUTIEI LUCRARILOR	39701.76	7543.33	47245.09
TOTAL I - subcap. 1.3		39701.76	7543.33	47245.09

4.2	Montaj utilaje, echipamente tehnologice si functionale	0.00	0.00	0.00
TOTAL II - subcap. 4.2		0.00	0.00	0.00

4.3	Utilaje,echipamente tehnologice si functionale care necesita montaj	0.00	0.00	0.00
4.4	Utilaje,echipamente tehnologice si functionale care nu necesita montaj si echipamente de transport	0.00	0.00	0.00
4.5	Dotari	0.00	0.00	0.00
4.6	Active necorporale	0.00	0.00	0.00
TOTAL III - subcap. 4.3 + 4.4 +4.5+4.6		0.00	0.00	0.00

TOTAL deviz pe obiecte (TOTAL I + TOTAL II + TOTAL III)		39701.76	7543.33	47245.09
---	--	-----------------	----------------	-----------------

*2) In preturi Inforeuro la mai 2021 ; 1 euro = 4,9227 lei

Data: 27.06.2022

Beneficiar/Investitor

Proiectant,
S.C.EURO BUILDING IDEEA S.R.L.



ANEXA 8

Proiectant,

S.C.EURO BUILDING IDEEA S.R.L.

Spl. Independentei nr. 202K, bloc B1, sc B, ap 3, parter, sector 6, Bucuresti C.U.I RO 15989394; R.C. J40/251/2011 Tel: 0314379118, Fax:0314379117, CONT: RO82 BTRL RONC RT02 4381 3501- BANCA TRANSILVANIA

DEVIZUL**obiectului: ASIGURAREA UTILITATILOR NECESARE OBIECTIVULUI DE INVESTII****obiectiv: REABILITARE TERMICA BLOC D, BD.IULIU MANIU NR.107, SECTOR 6, BUCURESTI**

nr. crt	Denumirea capitolelor si subcapitolelor de cheltuieli	Valoare *2) (fara TVA)	TVA	Valoare cu TVA
		lei	lei	lei
1	2	3	4	5

Cap. 2 - Cheltuieli pentru asigurarea utilitatilor necesare obiectivului de investitii

2	Cheltuieli pentru asigurarea utilitatilor necesare obiectivului			
2.1	BRANSAMENT NECESAR MONTARII STATIEI DE INCARCARE MASINI ELECTRICE	12307.00	2338.33	14645.33
TOTAL I - cap. 2		12307.00	2338.33	14645.33

4.2	Montaj utilaje, echipamente tehnologice si functionale	0.00	0.00	0.00
TOTAL II - subcap. 4.2		0.00	0.00	0.00


4.3	Utilaje, echipamente tehnologice si functionale care necesita montaj	0.00	0.00	0.00
4.4	Utilaje, echipamente tehnologice si functionale care nu necesita montaj si echipamente de transport	0.00	0.00	0.00
4.5	Dotari	0.00	0.00	0.00
4.6	Active necorporale	0.00	0.00	0.00
TOTAL III - subcap. 4.3 + 4.4 + 4.5 + 4.6		0.00	0.00	0.00

TOTAL deviz pe obiecte		12307.00	2338.33	14645.33
-------------------------------	--	-----------------	----------------	-----------------

*2) In preturi Inforeuro la mai 2021 ; 1 euro = 4,9227 lei

Data: 27.06.2022

Beneficiar/Investitor

Proiectant,
S.C.EURO BUILDING IDEEA S.R.L.

DOCUMENTATIE DE AVIZARE A LUCRARILOR DE INTERVENTII - DALI
Bloc D, scara 4, b-dul Iuliu Maniu, nr. 107, Sector 6, Bucuresti

DOCUMENTATIA DE AVIZARE A LUCRARILOR DE INTERVENTII

**Contract subsecvent de servicii nr. 2/ 33 /24.03.2022 la
Acordul Cadru de servicii nr. 32/30.01.2020**



OBIECTIV: BLOC D, SCARA 4

**ADRESA OBIECTIV: B-DUL IULIU MANIU, NR. 107, SECTOR 6,
BUCURESTI**

BENEFICIAR : *SECTORUL 6 AL MUNICIPIULUI BUCURESTI*

2023

**PRESEDINTE DE SEDINTA,
Marius Ionel Ungureanu**

BENEFICIAR: SECTORUL 6 AL MUNICIPIULUI BUCURESTI
ORDONATOR DE CREDITE: SECTORUL 6 AL MUNICIPIULUI
BUCURESTI

RESPONSABIL DE CONTRACT

ASOCIEREA

S.C. CONCRETE&DESIGN SOLUTIONS S.R.L.

S.C. EURO BUILDING IDEEA S.R.L.

Proiect Nr.:

27/Mai 2023

Faza:

**Documentatie de
avizare a lucrarilor de
interventie**

Denumire obiectiv:

BLOC D, SCARA 4

Adresa obiectiv:

**B-DUL IULIU MANIU, NR 107, SECTOR 6,
BUCURESTI**

Conținut volum:

**DOCUMENTATIE DE AVIZARE A LUCRARILOR DE
INTERVENTIE**

**Responsabili
tema:**

FIȘA DE RESPONSABILITĂȚI

Contract subsecvent de servicii nr. 2/ 33 /24.03.2022 la
Acordul Cadru de servicii nr. 32/30.01.2020

1. ÎNSUȘIREA DOCUMENTAȚIEI :

SECTORUL 6, MUNICIPIUL BUCURESTI

2. COLECTIV DE EXECUTANȚI

Manager de proiect

Sef de proiect: Arh

Auditor gradul I :

ARHITECTURA

CONSTRUCTII

INSTALATII

DOCUMENTATII

ECONOMICA

3. VERIFICATORI

Cc,D,E,F,Is,It,Ie,Ig


4. EDITARE

Tehnoredactare,

Membrii colectivului de lucru

1. INFOR	
1.1.	
1.2.	
1.3.	
1.4.	
1.5.	
2. SITU	
INTERV	
2.1.	
institut	
2.2.	
2.3.	
3. DES	
3.1.	
3.2.	
3.3.	
3.4.	
energe	
3.5.	
al asigu	
3.6.	
4. CON	
CONCLU	
a) Cl	
b)	Prezentarea a minimum doua solutii de interventie 17
c)	Solutiile tehnice si masurile propuse de catre expertul tehnic si, dupa caz, auditorul energetic spre a fi dezvoltate in cadrul documentatiei de avizare a lucrarilor de interventii. 20
d)	Recomandarea interventiilor necesare pentru asigurarea functionarii conform cerintelor si conform exigentelor de calitate..... 25
5.	IDENTIFICAREA SCENARIILOR/OPTIUNILOR TEHNICO – ECONOMICE (MINIMUM DOUA) SI ANALIZA DETALIATA A ACESTORA 26
5.1.	Solutia tehnica, din punct de vedere tehnologic, constructiv, tehnic, functional-arhitectural si economic 29
5.2.	Necesarul de utilitati rezultate, inclusiv estimari privind depasirea consumurilor initiale de utilitati si modul de asigurare a consumurilor suplimentare 39
5.3.	DURATA DE REALIZARE SI ETAPELE PRINCIPALE..... 39
5.4.	COSTURILE ESTIMATIVE ALE INVESTITIEI 39
5.5.	Sustenabilitatea realizarii investitiei..... 40
5.6.	Analiza financiara si economica aferenta realizarii lucrarilor de interventie..... 43
6.	SCENARIUL/OPTIUNEA TEHNICO-ECONOMICA RECOMANDATA 56
6.1.	Comparatia scenariilor/optiunilor propuse din punct de vedere tehnic, economic, financiar, al sustenabilitatii riscurilor..... 56
6.2.	Selectarea si justificarea scenariului recomandat 58

6.3. Prezentarea modului in care se asigura conformarea cu reglementarile specifice functiunii preconizate din punctul de vedere al asigurarii tuturor cerintelor fundamentale aplicabile constructiei, conform gradului de detaliere al propunerilor tehnice.....	61
6.4. Nominalizarea surselor de finantare a investitiei publice	64
7. URBANISM, AVIZE SI ACORDURI CONFORME.....	64
7.1. Certificatul de urbanism.....	64
7.2. Studiu topografic, vizat de catre Oficiul de Cadastru si Publicitate Imobiliara	64
7.3.Extras de Carte Funciara	64
7.4. Avize privind asigurarea utilitatilor, in cazul suplimentarii capacitatii existente.....	65
7.5. Actul administrativ al autoritatii competente pentru protectia mediului, masuri de diminuare a impactului, masuri de compensare, modalitatea de integrare a prevederilor acordului de mediu, de principiu, in documentatia tehnico economica.....	65
7.6. Avize acorduri si studii specifice	65



DOC LU

1. INFORM INVESTITII

1.1. Denu

Prezenta lucrare este
/24.03.2022 la acord

“Elaborare d

44 blocuri de locu

SECTORUL 6 AL

DESIGN SOLUTION

pentru imobilul: Bloc

1.2. Ordo Bucuresti

1.3. Ordo

1.4. Benef

1.5. Elabo

S.C. EURO BUILDING IDEEA S.R.L.

Data elaborarii: Mai 2023

Faza de proiectare: Documentatia de avizare a lucrarilor de interventie

2. SITUATIA EXISTENTA SI NECESITATEA REALIZarii LUCRARILOR DE INTERVENTII

2.1. Prezentarea contextului: politici, strategii, legislatie, acorduri relevante, structuri institutionale si financiare

Contextul actual ofera posibilitatea renovarii si modernizarii cladirilor publice si rezidentiale sprijinita prin programe guvernamentale de sprijinire a tranzitiei catre o economie cu emisii scazute de carbon.

Obiectivul specific al investitiei este cresterea eficientei energetice in cladirile rezidentiale.

2.2. Analiza situatiei existente si identificarea necesitatilor si a deficientelor

- In prezent, constructia se afla in exploatare si se afla in stare buna.
- S-au practicat de catre proprietari goluri in peretii exteriori pentru montarea cosurilor centralelor termice si a aparatelor de aer conditionat, acestea avand pozitii aleatorii;
- Pe parcursul exploatarei constructiei nu au avut loc lucrari de consolidare asupra structurii;
- In anul 2009 au fost intocmite o expertiza tehnica de catre ing. Miron Masariu si un proiect tehnic de catre SC Ideal Proiect, in urma carora tronsonul – scara 4, a fost mansardat si reabilitat termic.
- Imobilul nu prezinta deteriorari vizibile ale elementelor structurale sau tasari diferite.
- Peretii exteriori sunt prevazuti cu termoizolatie din polistiren de 5 cm, care nu indeplineste conditiile actuale de eficienta energetica.
- tâmplăria exterioara este cu masuri parțiale de etansare si garnituri partial deteriorate, care nu indeplineste conditiile actuale de eficienta energetica;
- planseul peste subsol nu este prevazut cu termoizolatie.

Este necesara cresterea randamentului si optimizarea exploatarei sistemului de incalzire si reabilitarea/modernizarea instalatiilor electrice de iluminat in spatiile comune, pentru reducerea cheltuielilor de intretinere a instalatiilor.

2.3. Obiective preconizate a fi atinse prin realizarea investitiei publice

Realizarea reabilitarii termice a anvelopei va conduce la cresterea eficientei energetice prin economia de energie folosita, reducerea poluarii și scăderea consumurilor.

Obiectivele propuse prin aplicarea solutiilor de reabilitare a instalatiilor existente, avand la baza evaluarea starii existente, sunt urmatoarele:

- reducerea consumurilor de energie termica pentru asigurarea necesarului de caldura;
- cresterea confortului termic al ocupantilor cladirilor;
- cresterea randamentului si optimizarea exploatarei sistemului de incalzire; reducerea cheltuielilor de intretinere a instalatiilor.
- prevederea de surse regenerabile de energie

La toate lucrarile se va respecta conceptul DNSH - „Do No Significant Harm” (“A nu prejudicia în mod semnificativ”), astfel cum este prevăzut la Articolul 17 din Regulamentul (UE) 2020/852 privind instituirea unui cadru care să faciliteze investițiile durabile, prin crearea unui sistem de clasificare (sau „taxonomie”) pentru activitățile economice durabile din punctul de vedere al mediului.

3. DESCRIEREA CONSTRUCTIEI EXISTENTE

3.1. Particularitati ale amplasamentului

- a) Descrierea amplasamentului (localizare – intravilan/extravilan, suprafata terenului, dimensiuni in plan)

Constructia este alcatuita din patru tronsoane separate prin rosturi seismice si de tasare cu structuri identice doua cate doua, dar numai un singur tronson face obiectul prezentei documentatii (scara 4). Regimul de inaltime al acestui tronson este S+P+4+M1+M2.

Constructia are dimensiunile maxime in plan de 25.80 m x 16.45 m. Aceasta are o inaltime la coama de 21.70 m, de la cota ± 0.00 .

- b) Relatiile cu zonele invecinate, accesuri existente si/sau cai de acces posibile

Accesul pe amplasament se face din bdul Iuliu Maniu prin intermediul unei alei asfaltate.

- c) Datele seismice si climatice

- zona climatica: II conform hartii de zonare climatica a României, fig A1 din SR 1907-1, Te--15°C.

- orientarea fata de punctele cardinale: VEST fațada principala.

- zona eoliana: II la o viteza a vantului de 3,5-8,5 m/s conform hartii de incadrare a localitaților in zone eoliene, fig 4 din SR 1907-1 poziția fata de vanturile dominante: amplasament moderat adapostit pentru fațada principală și cea posterioara.

- zona seismica de calcul Bucuresti cu $T_c = 1,6$ sec si $a_g = 0,30$ g pentru IMR =100 ani, (valori din editia 2019).

- d) Studii de teren

- Studiu geotehnic pentru solutia de consolidare a infrastructurii conform reglementarilor tehnice in vigoare

Nu este cazul.

- Studii de specialitate necesare, precum studii topografice, geologice, de stabilitate ale terenului, hidrologice, hidrogeotehnice, dupa caz

Nu este cazul.

- e) Situatia utilitatilor tehnico-edilitare existente

Cladirea are asigurate urmatoarele utilitati:

- alimentare cu energie electrica din rețeaua de joasa tensiune;
- alimentare cu gaz natural din rețeaua municipală;
- alimentare cu apa rece de la rețeaua municipală;
- canalizare racordata la rețeaua municipală;
- alimentare cu energie termica pentru incalzire si apa calda de consum - punct termic local si partial centrale termice de apartament.
- rețea de telefonie.

- f) Analiza vulnerabilitatii cauzate de factori de risc, antropici si naturali, inclusiv de schimbari climatice ce pot afecta investitia

- **Factori de risc naturali - seisme**

Constructia este o cladire cu urmatoarele caracteristici:

- Categoria de importanta – C (conform HG 766/1997) – constructie de importanta normala
- Clasa de importanta – III (conform Codului P100/1-2006 si P100/1-2013)
- Regim de inaltime – S + P + 4E+M1+M2.

In urma evaluarii prin metoda calitativa conform cu „Ghid pentru realizarea de lucrari de interventii integrate la cladirile rezidentiale multifamiliale si la cladirile publice, indicativ RTC 1-2022”, constructia se incadreaza in clasa de risc seismic **RsIII**. Aceasta corespunde cladirilor susceptibile de avariere moderata la actiunea cutremurului de proiectare asociat Starii Limita Ultime, care poate pune in pericol siguranta utilizatorilor.

In consecinta, INTERVENTIA STRUCTURALA NU ESTE NECESARA.

- **Factori de risc antropici**

- **Riscuri de natura economico-financiara**

In faza de executie unul dintre cei mai importanti factori de risc este cel de natura economico-financiara care poate conduce din neasigurarea unui flux continuu de fonduri, la intarzierea sau intreruperea lucrarilor.

Inflatia sau intarzierea platilor pentru serviciile prestate pot face ca valoarea de executie pentru lucrarile proiectate sa devina inacceptabila pentru investitor (in cazul inflatiei sau a neplatii facturilor). In aceste situatii trebuie gasite in timp resurse financiare, deoarece exista riscul necontinuarii proiectului.

Pentru reducerea la minim a riscurilor este necesara respectarea perioadei de executie si respectarea cu acuratete a proiectului care sta la baza executiei.

- **Riscul de incendiu**

Cladirea are urmatoarele caracteristici in ceea ce priveste riscul la incendiu:

- Gradul de rezistenta la foc : II (cf. P118-99)
 - Risc de incendiu: risc mic de incendiu (cf. P118-99)

Pentru preintampinarea fenomenelor periculoase care pot da nastere factorilor de risc de incendiu, se recomanda urmatoarelor:

- Executia lucrarilor se va face cu respectarea riguroasa a proiectului;
 - Aprovizionarea cu materiale se va face simultan cu executarea lucrarilor;
 - Administrarea corespunzatoare a echipamentelor si instalatiilor cu personal calificat si specializat;
 - Asigurarea unei bune functionari a instalatiilor si aparaturii din dotarea cladirii;
 - Asigurarea dotarilor necesare pentru prevenirea si stingerea incendiilor.

Principalele riscuri ce pot interveni in derularea proiectului sunt:

- **Riscuri interne** - sunt acele riscuri direct legate de proiect si care pot aparea in timpul si /sau ulterior fazei de implementare:
 - Executarea necorespunzatoare a unora dintre lucrarile de constructii;
 - Nerespectarea graficului de executie;
 - Nerespectarea clauzelor contractuale a unor contractanti/ subcontractanti;
 - Valoarea subdimensionata a lucrarilor de executie si/sau aparitia unor cheltuieli neprevazute;
 - Lipsa capacitatii financiare a beneficiarului de a suporta costurile operationale;

- Organizarea deficitara a fluxului informational intre diferitele entitati implicate in implementarea proiectului.
- **Riscuri externe** - sunt acele riscuri aflate in stransa legatura cu mediul socio-economic si cel politic, precum si cu conditiile de mediu , avand o influenta considerabila asupra proiectului propus.
 - Deteriorarea obiectului de investitie cauzata de calamitati (ex. cutremure);
 - Cresterea inflatiei si/sau deprecierea monedei nationale;
 - Cresterea preturilor la materiile prime si energie;
 - Cresterea costurilor fortei de munca;
 - Nefunctionalitatea aranjamentelor institutionale pentru exploatarea si intretinerea corespunzatoare a investitiei.

In timp ce riscurile interne pot fi atenuate / prevenite prin intermediul masurilor de natura administrativa cum ar fi: selectarea adecvata a companiei de constructii, intocmirea unui contract clar si strict, selectarea unui inginer cu experienta in domeniu etc. – riscurile externe sunt dificil de anihilat, cu atat mai mult cu cat ele se produc independent de actiunile intreprinse de menegerul de proiect (beneficiarul) sau de celelalte entitati implicate.

- g) Informatii privind posibile interferente cu monumente istorice/de arhitectura sau situri arheologice pe amplasament sau in zona imediat invecinata; existenta conditionarilor specifice in cazul existentei unor zone protejate

Nu este cazul.

3.2. Regimul juridic

- a) Natura proprietatii sau titlul asupra constructiei existente, inclusiv servituti, drept de preemtiune

Bloc de locuinte D, scara 4, situat pe Bdul Iuliu Maniu, nr. 107.

- b) Destinatia constructiei existente
Constructia existenta are destinatia de bloc de locuinte.

- c) Includerea constructiei existente in listele monumentelor istorice, situri arheologice, arii naturale protejate, precum si zonele de protectie ale acestora si in zone construite protejate, dupa caz

Nu este cazul.

- d) Informatii/obligatii/constrangeri extrase din documentatiile de urbanism, dupa caz
Nu este cazul.

3.3. Caracteristici tehnice si parametri specifici

- a) Categoria si clasa de importanta
 - Clasa de importanta – III (conform Codului P100/1-2006 si P100/1-2013)
 - Categoria de importanta – C (conform HG 766/1997)
- b) Cod in Lista monumentelor istorice, dupa caz
Nu este cazul.

- c) Ani/perioade de construire pentru fiecare corp in parte
Imobilul a fost construit in anul 1989, mansardat in perioada 2009-2010
- d) Suprafata construita
Sc = 343 mp
- e) Suprafata construita desfasurata
Scd = 2476.65 mp
- f) Valoarea de inventar a constructiei
-
- g) Alti parametri in functie de specificul si natura constructiei existente

Conform informatiilor obtinute de la beneficiar imobilul a intrat in exploatare in anul 1989; acesta a fost executat conform unui proiect intocmit de catre IPCT. In perioada 2009 – 2010, scara 4 a fost mansardata si reabilitata termic pe baza proiectului nr IDP 656/18.08.2009, intocmit de SC IDEAL PROIECT SRL pentru beneficiarul SC A CON ADI CONSTRUCT SRL.

Constructia este alcatuita din patru tronsoane separate prin rosturi seismice si de tasare cu structuri identice doua cate doua, dar numai un singur tronson face obiectul prezentei documentatii (scara 4). Regimul de inaltime al acestui tronson este S+P+4+M1+M2.

In perioada de exploatare a constructiei au fost executate lucrari de anvelopare termica si extindere pe verticala cu mansarda 1 si 2 (in care sunt amplasate apartamente cu scara interioara).

Blocul este prevazut cu subsol tehnic general.

Numarul total de apartamente este de 27 apartamente, din care 7 sunt cu cate o camera, 4 cu cate doua camere si 16 cu 3 camere din care 7 apartamente tip duplex, la mansarda. Apartamentele sunt prevazute cu loggii si balcoane, cu parapeti din placi de beton si partial de tip grilaj metalic.

Tip ap. (nr. Camere)	Aria	Nr. Ap.	Sut [m2]
1	40.70	1	40.7
1	43.15	1	43.15
1	37.60	4	150.4
1	39.05	1	39.05
2	63.30	1	63.3
2	57.90	3	173.7
3	77.45	1	77.45
3	73.00	3	219
3	73.70	4	294.8
3	73.25	1	73.25
3	57.60	1	57.6
3	66.70	1	66.7
3	74.15	1	74.15
3	75.90	1	75.9
3	88.55	1	88.55

3	58.50	1	58.5
3	88.65	1	88.65
		27	1684.85

Accesul la etajele superioare se face prin intermediul unei scari din beton armat cu doua rampe pe nivel. Casa scarii este luminata natural prin intermediul ferestrelor montate pe fatada posterioara, pe fiecare nivel.

Accesul in bloc se face atat din fatada principala cat si din cea posterioara. Pe conturul cladirii este realizat un trotuar din beton.

Acoperisul este de tip sarpanita din lemn cu invelitoare din tabla; planseul peste mansarda M1 este termoizolat cu vata minerala de 15 cm grosime.

3.4. Analiza starii constructiei, pe baza concluziilor expertizei tehnice si/sau auditului energetic

Starea constructiei conform expertizei tehnice:

In prezent, conform inspectiei vizuale, constructia se afla intr-un stadiu corespunzator din punct de vedere al structurii de rezistenta. Conform inspectiei in teren s-au constatat urmatoarele:

- S-au practicat de catre proprietari goluri in peretii exteriori pentru montarea cosurilor centralelor termice si a aparatelor de aer conditionat, acestea avand pozitii aleatorii;
- Pe parcursul exploatarei constructiei nu au avut loc lucrari de consolidare asupra structurii;
- In anul 2009 au fost intocmite o expertiza tehnica de catre ing. Miron Masariu si un proiect tehnic de catre SC Ideal Proiect, in urma carora tronsonul – scara 4, a fost mansardat si reabilitat termic – peretii exteriori au fost termoizolati cu polistiren expandat de 5 cm grosime.
- Imobilul nu prezinta deteriorari vizibile ale elementelor structurale sau tasari diferite.

In urma evaluarii prin metoda calitativa conform cu „Ghid pentru realizarea de lucrari de interventii integrate la cladirile rezidentiale multifamiliale si la cladirile publice, indicativ RTC 1-2022”, constructia se incadreaza in clasa de risc seismic **RsIII**. Aceasta corespunde cladirilor susceptibile de avariere moderata la actiunea cutremurului de proiectare asociat Starii Limita Ultime, care poate pune in pericol siguranta utilizatorilor.

In consecinta, INTERVENTIA STRUCTURALA NU ESTE NECESARA.

Starea constructiei conform auditului energetic:

- Din punct de vedere arhitectural, cladirea este într-o stare tehnică bună;
- Peretii exteriori sunt prevazuti cu termoizolatie din polistiren de 5 cm, care nu indeplineste conditiile actuale de eficienta energetica.
- tâmplăria exterioara este cu masuri parțiale de etansare și garnituri parțial deteriorate, care nu indeplineste conditiile actuale de eficienta energetica;
- planseul peste subsol nu este prevazut cu termoizolatie.
- trotuarele perimetrare cladirii au rostul între acestea și constructie fara masuri de etansare.

- blocul dispune de o instalatie de incalzire centrala cu apa calda de tip bitubular, cu distributie inferioara; acelasi tip de retea e utilizata pentru transportul si distributia apei calde de consum; conductele pentru transportul agentilor termici sunt din otel;
- radiatoarele din apartamente sunt, in mare parte, cele initiale din fonta, cu robinete de inchidere si reglaj partial functionale, alimentate de coloane verticale aparente, cu armaturi de echilibrare si golire nefunctionale; o parte din corpurile de incalzire sunt radiatoare noi din otel.

Este necesara cresterea randamentului si optimizarea exploatarii sistemului de incalzire si reabilitarea/modernizarea instalatiilor electrice de iluminat in spatiile comune, pentru reducerea cheltuielilor de intretinere a instalatiilor.

3.5. Starea tehnica, inclusiv sistemul structural si analiza diagnostic, din punctul de vedere al asigurarii cerintelor fundamentale aplicabile, potrivit legii

Pentru obținerea unei construcții de calitate, se coroborează cerintele Conf. legii 10/1995 ca asigurarii tuturor cerintelor fundamentale aplicabile constructiei care sunt obligatorii pentru realizarea și menținerea, pe întreaga durată de existență astfel:

- a) rezistență mecanică și stabilitate** - S-a stabilit prin expertiza tehnica structura de rezistenta a cladirii si stabilitatea acesteia in ceea ce priveste masurile propuse
- b) securitate la incendiu;**
 - Este asigurata protectia utilizatorilor si preintampinat riscul de incendiu
- c) igienă, sănătate și mediu înconjurător;**
 - Igiena mediului interior este realizata prin crearea unui climat higrotermic optim, ambianta termica globala corelata cu calitatea aerului si optimizarea consumurilor energetice. Nu sunt folosite materiale de finisaj care dupa aplicare emit gaze toxice sau favorizeaza formarea ciupercilor.
- d) siguranță și accesibilitate în exploatare;**
 - Nu s-a intervenit asupra circulatiei interioare.
- e) protecție împotriva zgomotului;**
 - A fost asigurat un confort minim acceptabil prin proiectul initial al cladirii si completat la aceasta faza prin inlocuirea tamplariei existente cu tamplarie performanta.
- f) economie de energie și izolare termică;**
 - Principalul scop al solutiilor propuse este asigurarea performantelor higrotermice ale elementelor perimetrare. Consideram ca prin solutiile propuse s-a asigurat economia de energia si izolare termica
- g) utilizare sustenabilă a resurselor naturale.**

In faza de audit energetic, pe baza unei metode de calcul, s-a urmărit reducerea coeficientului global de izolare termica G1 si cresterea rezistentei termice a elementelor de anvelopa.

De asemenea, se vor monta panouri solare fotovoltaice pentru asigurarea consumului electric pentru iluminat pe casa scarii, din acestea.

- **Rezistenta mecanica si stabilitate**

- *Fundatiile*

Sistemul de fundare este alcatuit din fundatii continue sub peretii structurali din beton care formeaza benzi cu doua trepte („talpa si cuzinet”) pe cele doua directii.

Blocul este prevazut cu subsol, infrastructura fiind alcatuita ca o cutie rezistenta si rigida capabila sa preia eforturile de la suprastructura si sa le transmita la sistemul de fundare.

▪ *Sistem structural*

Sistemul structural al cladirii era cunoscut in perioada in care a fost conceputa ca „structura cu diafragme rare”. Aceasta este o structura duala alcatuita din unul sau doi pereti structurali longitudinali care se intersecteaza cu pereti sau cadre dispuse pe directie transversala. Peretii structurali si plansele sunt realizate din beton prefabricat. Tronsonul este compus din travee de 4.80 m, 4.20 m si 3.30 m cu deschideri de 4.80 m si 4.20 m. Fatadele constructiei sunt alcatuite din pereti din zidarie de B.C.A. si partial din panouri prefabricate tristrat.

Conform informatiilor primite de la beneficiar mansarda are structura din stalpi si grinzi din lemn, planseu din lemn peste mansarda, pereti exteriori din zidarie de BCA de 30 cm, pereti interior din rigips, acoperis tip sarpanta din lemn si invelitoare din tabla.

▪ *Placi*

- plansele sunt diafragme plane orizontale prefabricate;

• **Elemente de alcatuire arhitecturala**

Constructia este alcatuita din patru tronsoane separate prin rosturi seismice si de tasare cu structuri identice doua cate doua, dar numai un singur tronson face obiectul prezentei documentatii (scara 4). Regimul de inaltime al acestui tronson este S+P+4+M1+M2.

In perioada de exploatare a constructiei au fost executate lucrari de anvelopare termica si extindere pe verticala cu mansarda 1 si 2 (in care sunt amplasate apartamente cu scara interioara).

Blocul este prevazut cu subsol tehnic general.

Numarul total de apartamente este de 27 apartamente, din care 7 sunt cu cate o camera, 4 cu cate doua camere si 16 cu 3 camere din care 7 apartamente tip duplex, la mansarda. Apartamentele sunt prevazute cu loggii si balcoane, cu parapeti din placi de beton si partial de tip grilaj metalic.

• **Caracteristicile cladirii:**

Regim de înăltime	S+P+4E+M1+M2
Sistem constructiv	Structura duala cu pereti predominanti
Inaltime nivel	2,75 m
Inaltime liberă nivel	2,62 m
Tip acoperiş	Sarpanta din lemn cu invelitoare din tabla

• **Date tehnice :**

Ac- arie construita (mp)	343.00 mp
Au- arie utila încălzită (mp)	1880.00 mp
Aut - arie utila conform STAS 4908-85 (mp)	2328.20 mp
Acd- arie construit desfasurata (mp)	2476.65 mp
Ad-arie desfasurata (mp)	2804.60 mp
Al- arie locuibila (mp)	1095.35 mp

Finisajele interioare:

Tencuielile, de cca. 3 cm grosime la interior la pereti si tavane au fost realizate din mortar de ciment cu var, peste care s-au aplicat zugraveli lavabile si partial la pereti placaj faianta. Pardoselile existente sunt din gresie si parchet.

Finisajele exterioare sunt:

Vopsea lavabila de exterior aplicata pe termosistem, de culoare crem.

Tâmplăria exterioara:

Tamplaria exterioara a ferestrelor si usilor din apartamente a fost initial dubla din lemn, prevazuta cu doua foi de geam simplu. Tocurile sunt positionate la fata interioara a parapetilor. Numerosi locatari au schimbat tamplaria initiala a blocului cu tamplarie din PVC, imbunatatind gradul de etansare al apartamentelor dar neutilizand solutii care sa permita ventilarea naturala a camerelor. Exista astfel pericolul aparitiei condensului la fata interioara a elementelor exterioare de constructie, scazand si mai mult gradul de izolare termica. O mare parte din locatari au efectuat inchideri ale balcoanelor, utilizand materiale si solutii diverse.

Elemente de alcătuire a structurii de rezistență a clădirii

Forma tronsonului in plan este neregulata, dar se poate incadra intr-un contur dreptunghiular cu dimensiunile de gabarit de 16.45 m x 25.80 m.

● Dimensiunile elementelor structurale sunt urmatoarele:

- talpile de fundatii ale peretilor interiori au latimi de 0.90 m iar ale peretilor de contur au latimea de 0.70 m;
- peretii interiori si exteriori ai subsolului sunt panouri prefabricate din beton armat cu grosimea de 25 cm ;
- planseul subsolului este o diafragma orizontala realizata din beton armat prefabricat;
- peretii structurali prefabricati (panourile mari) ai parterului si ai etajelor curente au grosimea de 20 cm;
- monolitizarile din zonele de intersectie a panourilor mari au grosimea panoului;
- planseele, parterului si ale etajelor curente sunt elemente prefabricate plane;
- stalpii cadrelor de fatada si bulbii din capetele peretilor structurali au sectiuni de 30 cm x 50 cm;
- peretii de fatada sunt partial din zidarie si partial din panouri prefabricate tristrat; peretii de fatada au numai rol de inchidere, nu si structural.
- Materialele utilizate la realizarea structurii de rezistenta sunt urmatoarele:
 - Beton C 6/8 (B 100) in talpile din beton simplu ale fundatiilor;
 - Beton C 12/15 (B 200) in cuzinetii continui din beton armat ai fundatiilor;
 - Beton C 16/20 (B 250) in peretii structurali si in diafragmele orizontale (planseele) din beton prefabricat;
 - Otel STNB, OL 37, PC52.

Conform informatiilor primite de la beneficiar mansarda are structura din stalpi si grinzi din lemn, planseu din lemn peste mansarda, pereti exteriori din zidarie de BCA de 30 cm, pereti interior din rigips, acoperis tip sarpana din lemn si invelitoare din tabla.

Elemente de izolare termica

Anvelopa clădirii are următoarea alcătuire:

- Fatadele posterioare ale constructiei sunt alcatuite din panouri prefabricate tristrat, iar cele principale din zidarie de B.C.A.
- tâmplăria exterioara este preponderent tâmplărie din PVC cu grad de etanșare necorespunzător; o mare parte din locatari si au realizat inchiderea balcoanelor cu tamplarie din PVC si geam termoizolant sau confectie metalica si geam simplu;
- tâmplăria ușilor de la intrare este din PVC;
- planșeul peste subsol, din beton armat, este netermoizolat.
- planșeul peste mansarda M1 este termoizolat cu vata minerala de 15 cm grosime.

Instalația de încălzire și preparare a apei calde de consum

În ceea ce privește energia termică pentru încălzire și apa caldă de consum, se menționează ca aceasta este asigurată prin livrare de agent termic, în sistem centralizat, de la un punct termic local și parțial cu centrale termice de apartament. Blocul de locuințe este prevăzut cu instalații pentru alimentarea cu apă rece și caldă de consum a obiectelor sanitare, precum și cu legăturile la canalizare a acestor obiecte.

Sunt prevăzute următoarele obiecte sanitare:

Obiecte sanitare			
Obiecte	Bucati	Puncte de consum	
		Apa rece	ACM
lavoar	43	43	43
spalator	27	27	27
Cada de baie	27	27	27
WC	43	43	0
TOTAL	140	140	97

Rezulta, pe ansamblul blocului de locuințe:

- numărul punctelor de utilizare apă caldă: **97**
- numărul punctelor de utilizare apă rece: **140**
- numărul mediu de persoane din bloc: **80**

Instalația de climatizare

Instalația de climatizare este reprezentată de unități individuale de climatizare tip split, cu unitățile interioare montate în camere și unitățile exterioare montate pe fatadă.

Instalația de ventilare

Ventilarea spațiilor se realizează prin intermediul ghelelor de ventilație prevăzute prin proiectul inițial, la băi și bucătării. Se menționează faptul că o parte a acestora nu mai sunt funcționale datorită modificărilor făcute de locatari în apartamente.

Clădirea nu este echipată cu sisteme de ventilare mecanică, racire sau condiționare a aerului, în sistem centralizat.

3.6. Actul doveditor al forței majore

Nu este cazul.

4. CONCLUZIILE EXPERTIZEI TEHNICE SI A AUDITULUI ENERGETIC , CONCLUZIILE STUDIILOR DE DIAGNOSTICARE

a) Clasa de risc seismic

In urma evaluarii prin metoda calitativa conform cu „Ghid pentru realizarea de lucrari de interventii integrate la cladirile rezidentiale multifamiliale si la cladirile publice, indicativ RTC 1-2022”, constructia se incadreaza in clasa de risc seismic **RsIII**. Aceasta corespunde cladirilor susceptibile de avariere moderata la actiunea cutremurului de proiectare asociat Starii Limita Ultime, care poate pune in pericol siguranta utilizatorilor.

b) Prezentarea a minimum doua solutii de interventie

Conform expertizei tehnice nu sunt necesare lucrari de consolidare/interventie la structura de rezistenta a cladirii.

In auditul energetic s-au analizat doua pachete de solutii de interventie pentru renovarea energetica:

Pachet de solutii P1:

1. Interventii pe partea de constructii:

- *Izolarea termica a fatadei, parte opaca – pereti exteriori (S1)*, pe fata exterioara a acestora, cu polistiren expandat ignifugat de 10 cm grosime protejat cu o masa de spaclu de 7 mm grosime si tencuiala siliconica structurata de minim 1,5 mm grosime, sistem compozit cu clasa de reactie la foc B-s2, d0.

- In zona soclului termoizolarea se va efectua cu polistiren extrudat de 8 cm avand densitatea de minim 30 kg/m³.

- *Solutia de reabilitare pentru tamplaria exterioara si inchiderea balcoanelor/loggiilor cu tamplarie performanta energetic (S2)*

Tamplaria exterioara existenta, preponderent tamplarie PVC, nu mai este corespunzatoare, avand rezistenta termica minima mai mica decat cea prevazuta in normativul Ordinul 2641/2017 ($R'_{min} > 0,77 \text{ m}^2\text{K/W}$) si trebuie inlocuita.

Tamplaria existenta se inlocuieste tãmplãrie performantã, cu ramã din PVC în sistem pentacamerã, cu profile metalice galvanizate de ranforsare, cu geam termoizolant dublu 4-16-4, cu o suprafaã tratatã low-e ($e \leq 0,10$) cu spaãul dintre geamuri umplut cu argon, cu garnituri de etanșare între toc și cercevele și pe conturul geamurilor termoizolante. Tamplaria va fi dotata cu dispozitive/fante/grile pentru aerisirea controlata a spatiilor ocupate si evitarea aparitiei condensului pe elementele de anvelopa.

- Tamplaria existenta, aferenta accesului in bloc se inlocuieste cu o tamplarie noua.

- Balcoanele/loggiile se vor inchide de la parapet in sus cu termoizolarea parapetilor in aceeași solutie ca peretii exteriori dupa finalizarea lucrarilor de consolidare a parapetilor din beton, unde este cazul, si de desfacere a parapetilor din grilaj metalic /armociment si refacerea acestora cu confectie metalica si placi compozite pe baza de ciment, placate cu placi de rigips rezistent la umezeala (de culoare verde) in interiorul balconului/loggiei.

- *Solutia de reabilitare pentru planseul peste subsol (S3)*

Pentru rezistentele termice minime prevazute pentru planseul peste subsol la cladirile existente

($R'_{min} > 2,90 \text{ m}^2\text{K/W}$) se propune izolarea termica la intrados a planseului peste subsol, in zona apartamentelor si a spatiilor comune, cu vata minerala bazaltica de 10 cm grosime, aplicata prin lipire si prinderi mecanice, protejata cu o masa de spaclu armata si finisata cu vopsea lavabila.

2. Interventii pe partea de instalatii:

Tinand seama de starea actuala a instalatiilor de incalzire si apa calda menajera se recomanda executarea de lucrari de interventie la distributia agentului termic pentru incalzire aferenta partilor comune din subsol ale blocului de locuinte si lucrari de interventie la distributia apei calde menajere.

Aceste lucrari cuprind:

Solutii de reabilitare a instalatiei de incalzire.

- inlocuirea totala a distributiei instalatiei de incalzire centrala de la subsol, cu conducte noi, pe acelasi traseu si cu aceleasi dimensiuni;
- izolarea conductelor de distributie agent termic incalzire inlocuite;
- montarea de robinete de sectorizare la baza coloanelor, robinete de presiune diferentiala si robinete de golire.
- montare robinet termostatat pe fiecare radiator
- probarea si spalarea instalatiei de incalzire.

Solutii de reabilitare a instalatiei de distributie pentru apa calda menajera aferenta parti comune.

- Inlocuirea totala a distributiei de apa calda menajera,
- montarea de robinete de sectorizare la baza coloanelor in subsol,
- izolarea conductelor de distributie apa calda de consum inlocuite.
- Inlocuirea/montarea si termoizolarea conductei de recirculare.

Lucrari de reabilitare/modernizare a instalatiilor de iluminat in spatiile de utilizare comuna, inclusiv montarea de panouri solare fotovoltaice pentru asigurarea consumului electric (pentru spatiile comune).

Pachet de solutii P2:

1. Interventii pe partea de constructii:

- ***Izolarea termica a fatadei, parte opaca – pereti exteriori (S1)***, pe fata exterioara a acestora, cu polistiren expandat ignifugat de 10 cm grosime protejat cu o masa de spaclu de 7 mm grosime si tencuiala siliconica structurata de minim 1,5 mm grosime, sistem compozit cu clasa de reactie la foc B-s2, d0.
- In zona soclului termoizolarea se va efectua cu polistiren extrudat de 8 cm avand densitatea de minim 30 kg/m^3 .

Solutia de reabilitare pentru tamplaria exterioara si inchiderea balcoanelor/loggiilor cu tamplarie performanta energetic (S2)

Tamplaria existenta se inlocuieste tâmplărie performantă, cu ramă din PVC în sistem pentacameral, cu profile metalice galvanizate de ranforsare, cu geam termoizolant dublu 4-16-

4, cu o suprafață tratată low-e ($e \leq 0,10$) cu spațiul dintre geamuri umplut cu argon, cu garnituri de etanșare între toc și cercevele și pe conturul geamurilor termoizolante. Tamplaria va fi dotată cu dispozitive/fante/grile pentru aerisirea controlată a spațiilor ocupate și evitarea apariției condensului pe elementele de anvelopă.

- Tamplaria existentă, aferentă accesului în bloc se înlocuiește cu o tamplarie nouă.

- Balcoanele/loggiile se vor închide de la parapet în sus cu termoizolarea parapetilor în aceeași soluție ca pereții exteriori după finalizarea lucrărilor de consolidare a parapetilor din beton, unde este cazul, și de desfacere a parapetilor din grilaj metalic /armociment și refacerea acestora cu confecție metalică și plăci compozite pe baza de ciment, placate cu plăci de rigips rezistent la umezeală (de culoare verde) în interiorul balconului/loggiei.

2. Intervenții pe partea de instalații:

Ținând seama de starea actuală a instalațiilor de încălzire și apă caldă menajeră se recomandă executarea de lucrări de intervenție la distribuția agentului termic pentru încălzire aferentă partilor comune din subsol ale blocului de locuințe și lucrări de intervenție la distribuția apei calde menajere.

Aceste lucrări cuprind:

Soluții de reabilitare a instalației de încălzire.

- înlocuirea totală a distribuției instalației de încălzire centrală de la subsol, cu conducte noi, pe același traseu și cu aceleași dimensiuni;
- izolarea conductelor de distribuție agent termic încălzire înlocuite;
- montarea de robinete de sectorizare la baza coloanelor, robinete de presiune diferențială și robinete de golire.
- montare robinet termostatat pe fiecare radiator
- probarea și spălarea instalației de încălzire.

Soluții de reabilitare a instalației de distribuție pentru apă caldă menajeră aferentă parti comune.

- Înlocuirea totală a distribuției de apă caldă menajeră,
- montarea de robinete de sectorizare la baza coloanelor în subsol,
- izolarea conductelor de distribuție apă caldă de consum înlocuite.
- Înlocuirea/montarea și termoizolarea conductei de recirculare.

Lucrări de reabilitare/modernizare a instalațiilor de iluminat în spațiile de utilizare comună, inclusiv montarea de panouri solare fotovoltaice pentru asigurarea consumului electric (pentru spațiile comune).

În ambele scenarii, pentru renovarea energetică a clădirii se propune refacerea finisajelor în zonele de intervenție.

c) Solutiile tehnice si masurile propuse de catre expertul tehnic si, dupa caz, auditorul energetic spre a fi dezvoltate in cadrul documentatiei de avizare a lucrarilor de interventii

Expertiza tehnica

Elaborator – expert tehnic

Numele si prenumele: dr. ing. Pavel C. Mihai

Certificat de atestare MDRAP Seria VD, Nr. 09626/21.06.2016 in domeniile:

- Constructii civile, industriale, agrozootehnice cu structura din beton, beton armat, zidarie si lemn (cerinta A1);
- Constructii civile, industriale, agrozootehnice cu structura de rezistenta din metal, lemn (cerinta A2).

Concluziile raportului de expertiza tehnica:

In prezent, conform inspectiei vizuale, constructia se afla intr-un stadiu corespunzator din punct de vedere al structurii de rezistenta. Conform inspectiei in teren s-au constatat urmatoarele:

- S-au practicat de catre proprietari goluri in peretii exteriori pentru montarea cosurilor centralelor termice si a aparatelor de aer conditionat, acestea avand pozitii aleatorii;
- Pe parcursul exploatarei constructiei nu au avut loc lucrari de consolidare asupra structurii;
- In anul 2009 au fost intocmite o expertiza tehnica de catre ing. Miron Masariu si un proiect tehnic de catre SC Ideal Proiect, in urma carora tronsonul – scara 4, a fost mansardat si reabilitat termic.
- Imobilul nu prezinta deteriorari vizibile ale elementelor structurale sau tasari diferite.

In urma evaluarii prin metoda calitativa conform cu „Ghid pentru realizarea de lucrari de interventii integrate la cladirile rezidentiale multifamiliale si la cladirile publice, indicativ RTC 1-2022”, constructia se incadreaza in clasa de risc seismic **RsIII**. Aceasta corespunde cladirilor susceptibile de avariere moderata la actiunea cutremurului de proiectare asociat Starii Limita Ultime, care poate pune in pericol siguranta utilizatorilor.

In consecinta, INTERVENTIA STRUCTURALA NU ESTE NECESARA.

Componenta termoizolanta se va aplica pe peretii blocului de locuinte doar dupa realizarea operatiunilor de pregatire a acestora, operatiuni care se vor prevedea in documentatia tehnico economica si care constau in:

- localizarea si inlaturarea portiunilor de tencuiala neaderenta si a zonelor cu beton segregat sau cu alte degradari
- desfacerea termosistemului existent, neconform cu legislatia in vigoare;

Toate degradarile constatate vor fi remediate inaintea inceperii lucrarilor de izolare termica. Proiectantul va stabili ca incheierea acestor operatiuni de remediere sa constituie o faza determinanta pentru rezistenta si stabilitatea constructiei, la care vor participa proiectantul, verificatorul, expertul, executantul si reprezentantul autorizat al beneficiarului si care vor stabili:

- necesitatea interventiilor la structura de rezistenta si neinceperea / intreruperea lucrarilor de termoizolare ;

Vor da acceptul pentru continuarea lucrarilor de reabilitare cu urmatoarele operatiuni de pregatire a suportului:

- curatarea de rugină și protejarea anticorozivă a armăturilor vizibile, unde este cazul
- demontarea profilelor metalice utilizate la închiderile balcoanelor și colectarea lor

în vederea reciclării;

- demontarea și colectarea în vederea reciclării a grilajelor metalice aferente parapetilor balcoanelor, înlocuirea elementelor deteriorate ale scheletului metalic de susținere a parapetului balcoanelor;
- rectificarea tencuiei pe suprafețele decopertate, curățate și desprăfuite, precum și acoperirea armăturilor, utilizându-se mortar compatibil;
- rectificarea rosturilor dintre tronsoanele blocurilor de locuințe învecinate;
- efectuarea străpungerilor necesare instalațiilor (hote);

Toate degradările constatate vor fi remediate înaintea montajului sistemului de termoizolare și a panourilor fotovoltaice.

Lucrarile vor începe numai după ce a fost întocmit un proces verbal de lucrări ascunse pentru toate remediile prevăzute în proiectul de intervenție.

Pentru degradările constatate la placile balcoanelor se vor aplica procedurile din C 149/87. Conform C 149-87 – “Instrucțiuni tehnice privind procedee de remediere a defectelor pentru elementele din beton și beton armat” repararea fisurilor în placi se va derula astfel:

- pentru fisuri în placi cu deschideri < 1 mm se va curăța suprafața și se va chitui cu pasta de ciment. Pentru fisuri cu deschideri > 1 mm, acestea se injectează cu rășina epoxidică;
- pentru protecția armăturilor aparente: se curăța suprafața de beton, se perie cu peria de sarma și se aplică mazăre cu mortar de tip SOLARON, SIKA, sau similar folosite în medii umede.

Blocul are balcoane/loggii cu secțiuni dreptunghiulare și semirotunde, cu parapeti din placi de beton și parțial din grilaj metalic.

La deschiderea santierului, după inspecția în toate apartamentele, constructorul va sesiza proiectantul în cazul în care parapetii prezintă un grad avansat de deteriorare manifestat prin coroziunea confecției metalice, pentru ca proiectantul să decidă măsuri de refacere a capacității.

Funcție de tipul și starea în care se găsesc parapetii și prinderea acestora de placa balconului/loggiei se propune proiectul de intervenție necesar, respectiv:

- pastrarea parapetilor din beton existenți și închiderea balcoanelor/loggiilor de la parapet în sus în cazul în care se constată că aceștia corespund din punct de vedere al siguranței în exploatare și termoizolare în dreptul parapetilor;
- pastrarea parapetilor din beton cu condiția refacerii capacității acestora, în cazul în care aceasta este posibil conform unei soluții dispuse de proiectant cu viza expertului tehnic;
- desfacerea parapetilor existenți deteriorați/din grilaj metalic și refacerea acestora cu confecție metalică și placi compozite pe bază de ciment, placate cu placi de gips rezistent la umezeală (de culoare verde) în interiorul balconului/loggiei.

Pentru construcția analizată se propune: balcoanele/loggiile se vor închide de la parapet în sus cu termoizolarea parapetilor în aceeași soluție ca peretii exteriori după finalizarea lucrărilor de consolidare a parapetilor din beton, unde este cazul, și de desfacere a parapetilor din grilaj metalic /armociment și refacerea acestora cu confecție metalică și placi compozite pe bază de ciment, placate cu placi de gips rezistent la umezeală (de culoare verde) în interiorul balconului/loggiei.

Soluția de închidere a balcoanelor/loggiilor va fi adoptată în funcție de rezultatul inspecției parapetilor existenți.

Interventii locale structurale pe fatada.

Constructorul care efectueaza lucrarile de termoizolare a fatadei are obligatia de a sesiza inspectorul de santier si proiectantul in cazul in care, la pregătirea fațadei in scopul montării termosistemului, se constata avarii in elementele structurale ale cladirii, vizibile pe fatada, constand in fisuri, crapaturi, segregari,etc sau orice alte degradari. Remedierea degradarilor se va face pe baza unei comunicari date de proiectant vizata de verificatorul proiectului.

Recomandari

Lucrarile trebuie executate de echipe de muncitori calificati sub indrumarea unui cadru tehnic si sub supravegherea dirigintelui de santier.

Pentru toate lucrarile executate se vor intocmi procese verbale de lucrari ascunse.

Executia lucrarilor va fi condusa, de cadre tehnice cu experienta, care raspund direct de instruirea personalului care executa operatiile si de respectarea fiselor tehnologice privind executia lucrarilor la inaltime.

Nu se accepta utilizarea ca straturi suport, de sustinere a polistirenilui, straturi de finisaj adaugate ulterior care descarca indirect (de exemplu prin frecare mortar beton) pe structura de rezistenta. Stratul suport, de sustinere a polistirenilui, trebuie neaparat sa fie un strat ce descarca in mod direct pe structura de rezistenta.

Programul de control al executarii lucrarilor de interventie vor cuprinde inspectia in urmatoarele faze determinante:

- **inspectia suprafetelor exterioare ale anvelopei blocului de locuinte pregatite in vederea aplicarii sistemului termoizolant;**
- **inspectia suprafetelor exterioare ale anvelopei blocului de locuinte privind modul de fixare/prindere a sistemului termoizolant conform Ghidului privind proiectarea si executarea lucrarilor de reabilitare termica a blocurilor de locuinte GP 123-2013.**
- **Verificare montaj structura metalica pentru parapetii noi si consolidarea parapetilor care se pastreaza.**

Zona periculoasa din imediata apropiere a blocului care se reabiliteaza termic va fi marcata cu indicatoare de avertizare si va fi supravegheata de personal instruit.

La inceperea executiei va fi afisat in loc vizibil, pe toata durata lucrarilor, un panou pentru identificarea investitiei, conform Ordinului MLPAT nr.63/N din 11.08.1998.

Cu 10 zile inaintea inceperii lucrarilor va fi anuntat Inspectoratul de Stat in Constructii, pentru luarea in evidenta si aprobarea programului de faze determinante.

Toate spargerile care sunt necesare pentru inlocuire tamplarie se vor face manual, pentru a nu da nastere la vibratii suplimentare, deranjante pentru structura si locatari. Constructorul va respecta programul de odihna al locatarilor.

Constructorul va lua masuri pentru inlaturarea imediata a molozului rezultat din desfaceri de tencuieli, etc. curatind in fiecare zi spatiile de folosinta - comune (trotuarul).

Prin proiect nu se vor modifica pozitia si dimensiunile golurilor din fatada.

In executie nu se vor face spargerii privind parapetii ferestrelor, a peretilor de inchidere sau desfacerea tamplariei catre balcon/ loggie, decat in baza unei documentatii tehnice avizate (certificat de urbanism, avize, autorizatie de constructie).

Pentru protectia armaturilor aparente, daca este cazul, se recomanda urmatoarele lucrari: se curata suprafata de beton, se perie cu peria de sarma si se aplica matara cu mortar de tip SOLARON, SIKA, sau similar.

Executantul va întocmi un proiect de organizare de santier, verificat, cuprinzand si sistemul de ancorare a schelei de fatada.

Constructorul care executa lucrarile este obligat sa ia toate masurile de protectie a vecinatatilor (transmisia de vibratii puternice sau socuri, improscari de materiale, degajare puternica de praf, sa asigure accesesele necesare, etc.).

Amplasarea panourilor se poate realiza :

- In cazul imobilelor cu acoperire tip sarpanta, in contextul in care orientarea imobilului este favorabila, cu refacerea structurii sarpantei astfel incat sa faciliteze amplasarea panourilor.

In urma analizei făcute expertul considera ca structura prezintă un grad adecvat de siguranța privind „cerința de siguranța a vieții” fiind capabila sa preia acțiunile seismice, cu o marja suficienta de siguranța fata de nivelul de deformare, la care intervine prăbușirea locala sau generala, astfel incat viețile oamenilor sa fie protejate.

Deasemenea expertul considera ca structura are o rigiditate corespunzătoare, cu un grad adecvat de siguranță pentru „cerința de limitare a degradărilor”, pentru a fi capabila a prelua acțiuni seismice fara degradări exagerate sau scoateri din uz.

Toate lucrările de crestere a performantei energetice se incadreaza in categoria lucrărilor care nu modifica structura de rezistenta.

Prin executarea lucrarilor necesare cresterii performantei energetice, clasa de risc si gradul de asigurare seismica existent ale clădirii nu se modifica.

Deasemenea expertul considera ca structura si fundațiile sunt capabile sa preia sarcinile suplimentare aduse de lucrarile propuse.

Lucrările menționate anterior, vor putea incepe după întocmirea documentației necesare, in conformitate cu cerințele specificate in Legea nr. 50/1991, republicata, privind autorizarea executării lucrărilor de construcții.

Nu sunt necesare lucrări de consolidare care condiționează lucrarile de crestere a performantei energetice, iar acestea nu afecteaza siguranta si stabilitatea constructiei.

Auditul energetic

Elaborator – auditor energetic

Numele si prenumele: ing. Popescu Claudia Liliana

Certificat de atestare: seria BA, nr. 00530, gradul I, specialitatea C+I

Concluziile raportului de audit energetic: pentru cladirea analizata se recomanda aplicarea pachetului de solutii P1 care implica urmatoarele interventii:

1. Interventii pe partea de constructii:

- **Izolarea termica a fatadei, parte opaca – pereti exteriori (S1)**, pe fata exterioara a acestora, cu polistiren expandat ignifugat de 10 cm grosime protejat cu o masa de spaclu de 7 mm grosime si tencuiala siliconica structurata de minim 1,5 mm grosime, sistem compozit cu clasa de reactie la foc B-s2, d0.

- In zona soclului termoizolarea se va efectua cu polistiren extrudat de 8 cm avand densitatea de minim 30 kg/m³.

- **Solutia de reabilitare pentru tamplaria exterioara si inchiderea balcoanelor/loggiilor cu tamplarie performanta energetic (S2)**

Tamplaria exterioara existenta, preponderent tamplarie PVC, nu mai este corespunzatoare, avand rezistenta termica minima mai mica decat cea prevazuta in normativul

Ordinul 2641/2017 ($R'_{\min} > 0,77 \text{ m}^2\text{K/W}$) si trebuie inlocuita.

Tamplaria existenta se inlocuieste tãmplãrie performantã, cu ramã din PVC în sistem pentacameral, cu profile metalice galvanizate de ranforsare, cu geam termoizolant dublu 4-16-4, cu o suprafață tratată low-e ($e \leq 0,10$) cu spațiul dintre geamuri umplut cu argon, cu garnituri de etanșare între toc și cercevele și pe conturul geamurilor termoizolante. Tamplaria va fi dotata cu dispozitive/fante/grile pentru aerisirea controlata a spatiilor ocupate si evitarea aparitiei condensului pe elementele de anvelopa.

- Tamplaria existenta, aferenta accesului in bloc se inlocuieste cu o tamplarie noua.

- Balcoanele/loggiile se vor inchide de la parapet in sus cu termoizolarea parapetilor in aceeasi solutie ca pereti exteriori dupa finalizarea lucrarilor de consolidare a parapetilor din beton, unde este cazul, si de desfacere a parapetilor din grilaj metalic /armociment si refacerea acestora cu confectione metalica si placi compozite pe baza de ciment, placate cu placi de rigips rezistent la umezeala (de culoare verde) in interiorul balconului/loggiei.

- Solutia de reabilitare pentru planseul peste subsol (S3)

Pentru rezistentele termice minime prevazute pentru planseul peste subsol la cladirile existente ($R'_{\min} > 2,90 \text{ m}^2\text{K/W}$) se propune izolarea termica la intrados a planseului peste subsol, in zona apartamentelor si a spatiilor comune, cu vata minerala bazaltica de 10 cm grosime, aplicata prin lipire si prinderi mecanice, protejata cu o masa de spaclu armata si finisata cu vopsea lavabila.

2. Interventii pe partea de instalatii:

Tinand seama de starea actuala a instalatiilor de incalzire si apa calda menajera se recomanda executarea de lucrari de interventie la distributia agentului termic pentru incalzire aferenta partilor comune din subsol ale blocului de locuinte si lucrari de interventie la distributia apei calde menajere.

Aceste lucrari cuprind:

Solutii de reabilitare a instalatiei de incalzire.

- inlocuirea totala a distributiei instalatiei de incalzire centrala de la subsol, cu conducte noi, pe acelasi traseu si cu aceleasi dimensiuni;
- izolarea conductelor de distributie agent termic incalzire inlocuite;
- montarea de robinete de sectorizare la baza coloanelor, robinete de presiune diferentiala si robinete de golire.
- montare robinet termostatat pe fiecare radiator
- probarea si spalarea instalatiei de incalzire.

Solutii de reabilitare a instalatiei de distributie pentru apa calda menajera aferenta parti comune.

- Inlocuirea totala a distributiei de apa calda menajera,
- montarea de robinete de sectorizare la baza coloanelor in subsol,
- izolarea conductelor de distributie apa calda de consum inlocuite.
- Inlocuirea/montarea si termoizolarea conductei de recirculare.

Lucrari de reabilitare/modernizare a instalatiilor de iluminat in spatiile de utilizare comuna, inclusiv montarea de panouri solare fotovoltaice pentru asigurarea consumului electric (pentru spatiile comune).

d) Recomandarea interventiilor necesare pentru asigurarea functionarii conform cerintelor si conform exigentelor de calitate

Pentru asigurarea cerintelor si exigentelor de calitate necesare functionarii cladirii si pentru a asigura un consum minim de energie se recomanda renovarea/reabilitarea energetica a cladirii.

Analiza tabelelor de sinteză de calcule energetice permite stabilirea unor concluzii privind eficiența măsurilor de reabilitare. Se observă că procentual reducerea facturii energetice, raportate la procentul de investiție din valoarea investiției maxime, este cea mai mare in cazul pachetului de masuri combinate P1.

Analiza tabelelor de calcule energetice din **breviarul de calcul economic** arată că solutiile combinate satisfac majoritatea condițiilor de validare din punct de vedere economic si termotehnic atat pentru pachetul de masuri P1 cat si pentru pachetul de masuri P2.

Datele de calcul si rezultatele obtinute sunt prezentate in tabelul urmatoar:

Solutii/ Pachet	cost specific	cost lucrari	Economie de energie	Durata de recuperare
	lei/ m2	lei	kWh/an	ani
S1	255,00	268169,48	40168,68	13,11
S2	926,45	355425,59	98499,30	8,05
S3	145,00	44259,08	5893,13	14,30
I1	24,61	46273,38	37360,86	3,11
P1		714127,52	158317,29	9,66
P2		669868,45	147646,77	9,72

In cazul pachetului de masuri P1 observam ca din punct de vedere termoenergetic sunt atinsi toti parametrii iar durata de recuperare a investitiei este 9.66 ani este mai mica decat in cazul pachetului de masuri P2.

Tinand cont de cele de mai sus precum si de optiunea beneficiarului recomandam aplicarea pachetului de masuri P1.

CONCLUZIE:

Se recomanda aplicarea pachetului de masuri P1, complet cu toate masurile de renovare/reabilitare energetica propuse.

Efectul final conduce la o imbunatatire a aspectului arhitectural al orasului concomitent cu o imbunatatire a confortului termic si a economiei de energie.

5. IDENTIFICAREA SCENARIILOR/OPTIUNILOR TEHNICO – ECONOMICE (MINIMUM DOUA) SI ANALIZA DETALIATA A ACESTORA

Pentru cresterea eficientei energetice a blocului D, scara 4, din Bdul Iuliu Maniu, nr. 107 s-au analizat doua scenarii tehnico-economice, dupa cum urmeaza:

Pachet de solutii P1:

1. Interventii pe partea de constructii:

- *Izolarea termica a fatadei, parte opaca – pereti exteriori (S1)*, pe fata exterioara a acestora, cu polistiren expandat ignifugat de 10 cm grosime protejat cu o masa de spaclu de 7 mm grosime si tencuiala siliconica structurata de minim 1,5 mm grosime, sistem compozit cu clasa de reactie la foc B-s2, d0.

- In zona soclului termoizolarea se va efectua cu polistiren extrudat de 8 cm avand densitatea de minim 30 kg/m³.

- *Solutia de reabilitare pentru tamplaria exterioara si inchiderea balcoanelor/loggiilor cu tamplarie performanta energetic (S2)*

Tamplaria exterioara existenta, preponderent tamplarie PVC, nu mai este corespunzatoare, avand rezistenta termica minima mai mica decat cea prevazuta in normativul Ordinul 2641/2017 ($R'_{min} > 0,77 \text{ m}^2\text{K/W}$) si trebuie inlocuita.

Tamplaria existenta se inlocuieste tãmplãrie performantã, cu ramã din PVC în sistem pentacameral, cu profile metalice galvanizate de ranforsare, cu geam termoizolant dublu 4-16-4, cu o suprafață tratată low-e ($e \leq 0,10$) cu spațiul dintre geamuri umplut cu argon, cu garnituri de etanșare între toc și cercevele și pe conturul geamurilor termoizolante. Tamplaria va fi dotata cu dispozitive/fante/grile pentru aerisirea controlata a spatiilor ocupate si evitarea aparitiei condensului pe elementele de anvelopa.

- Tamplaria existenta, aferenta accesului in bloc se inlocuieste cu o tamplarie noua.

- Balcoanele/loggiile se vor inchide de la parapet in sus cu termoizolarea parapetilor in aceeasi solutie ca peretii exteriori dupa finalizarea lucrarilor de consolidare a parapetilor din beton, unde este cazul, si de desfacere a parapetilor din grilaj metalic /armociment si refacerea acestora cu confectie metalica si placi compozite pe baza de ciment, placate cu placi de rigips rezistent la umezeala (de culoare verde) in interiorul balconului/loggiei.

- *Solutia de reabilitare pentru planseul peste subsol (S3)*

Pentru rezistentele termice minime prevazute pentru planseul peste subsol la cladirile existente ($R'_{min} > 2,90 \text{ m}^2\text{K/W}$) se propune izolarea termica la intrados a planseului peste subsol, in zona apartamentelor si a spatiilor comune, cu vata minerala bazaltica de 10 cm grosime, aplicata prin lipire si prinderi mecanice, protejata cu o masa de spaclu armata si finisata cu vopsea lavabila.

2. Interventii pe partea de instalatii:

Tinand seama de starea actuala a instalatiilor de incalzire si apa calda menajera se

recomanda executarea de lucrari de interventie la distributia agentului termic pentru incalzire aferenta partilor comune din subsol ale blocului de locuinte si lucrari de interventie la distributia apei calde menajere.

Aceste lucrari cuprind:

Solutii de reabilitare a instalatiei de incalzire.

- inlocuirea totala a distributiei instalatiei de incalzire centrala de la subsol, cu conducte noi, pe acelasi traseu si cu aceleasi dimensiuni;
- izolarea conductelor de distributie agent termic incalzire inlocuite;
- montarea de robinete de sectorizare la baza coloanelor, robinete de presiune diferentiala si robinete de golire.
- montare robinet termostatat pe fiecare radiator
- probarea si spalarea instalatiei de incalzire.

Solutii de reabilitare a instalatiei de distributie pentru apa calda menajera aferenta parti comune.

- Inlocuirea totala a distributiei de apa calda menajera,
- montarea de robinete de sectorizare la baza coloanelor in subsol,
- izolarea conductelor de distributie apa calda de consum inlocuite.
- Inlocuirea/montarea si termoizolarea conductei de recirculare.

Lucrari de reabilitare/modernizare a instalatiilor de iluminat in spatiile de utilizare comuna, inclusiv montarea de panouri solare fotovoltaice pentru asigurarea consumului electric (pentru spatiile comune).

Pachet de solutii P2:

1. Interventii pe partea de constructii:

- ***Izolarea termica a fatadei, parte opaca – pereti exteriori (S1)***, pe fata exterioara a acestora, cu polistiren expandat ignifugat de 10 cm grosime protejat cu o masa de spaclu de 7 mm grosime si tencuiala siliconica structurata de minim 1,5 mm grosime, sistem compozit cu clasa de reactie la foc B-s2, d0.

- In zona soclului termoizolarea se va efectua cu polistiren extrudat de 8 cm avand densitatea de minim 30 kg/m³.

- ***Solutia de reabilitare pentru tamplaria exterioara si inchiderea balcoanelor/loggiilor cu tamplarie performanta energetic (S2)***

Tamplaria existenta se inlocuieste tâmplărie performantă, cu ramă din PVC în sistem pentacameral, cu profile metalice galvanizate de ranforsare, cu geam termoizolant dublu 4-16-4, cu o suprafață tratată low-e ($e \leq 0,10$) cu spațiul dintre geamuri umplut cu argon, cu garnituri de etanșare între toc și cercevele și pe conturul geamurilor termoizolante. Tamplaria va fi dotata cu dispozitive/fante/grile pentru aerisirea controlata a spatiilor ocupate si evitarea aparitiei condensului pe elementele de anvelopa.

- Tamplaria existenta, aferenta accesului in bloc se inlocuieste cu o tamplarie noua.

- Balcoanele/loggiile se vor inchide de la parapet in sus cu termoizolarea parapetilor in aceeasi solutie ca peretii exteriori dupa finalizarea lucrarilor de consolidare a parapetilor din beton, unde este cazul, si de desfacere a parapetilor din grilaj metalic /armociment si refacerea

acestora cu confectionare metalica si placi compozite pe baza de ciment, placate cu placi de rigips rezistent la umezeala (de culoare verde) in interiorul balconului/loggiei.

2. Interventii pe partea de instalatii:

Tinand seama de starea actuala a instalatiilor de incalzire si apa calda menajera se recomanda executarea de lucrari de interventie la distributia agentului termic pentru incalzire aferenta partilor comune din subsol ale blocului de locuinte si lucrari de interventie la distributia apei calde menajere.

Aceste lucrari cuprind:

Solutii de reabilitare a instalatiei de incalzire.

- inlocuirea totala a distributiei instalatiei de incalzire centrala de la subsol, cu conducte noi, pe acelasi traseu si cu aceleasi dimensiuni;
- izolarea conductelor de distributie agent termic incalzire inlocuite;
- montarea de robinete de sectorizare la baza coloanelor, robinete de presiune diferentiala si robinete de golire.
- montare robinet termostatat pe fiecare radiator
- probarea si spalarea instalatiei de incalzire.

Solutii de reabilitare a instalatiei de distributie pentru apa calda menajera aferenta parti comune.

- Inlocuirea totala a distributiei de apa calda menajera,
- montarea de robinete de sectorizare la baza coloanelor in subsol,
- izolarea conductelor de distributie apa calda de consum inlocuite.
- Inlocuirea/montarea si termoizolarea conductei de recirculare.

Lucrari de reabilitare/modernizare a instalatiilor de iluminat in spatiile de utilizare comuna, inclusiv montarea de panouri solare fotovoltaice pentru asigurarea consumului electric (pentru spatiile comune).

In ambele scenarii, pentru renovarea energetica a cladirii se propune refacerea finisajelor in zonele de interventie.

5.1. Solutia tehnica, din punct de vedere tehnologic, constructiv, tehnic, functional-arhitectural si economic

a) Descrierea principalelor lucrari de interventie – lucrari de baza

Lucrari de reabilitare termica a elementelor de anvelopa ale cladirii

Izolarea termica a fatadei, parte opaca – pereti exteriori (S1), pe fata exterioara a acestora, cu polistiren expandat ignifugat de 10 cm grosime protejat cu o masa de spaclu de 7 mm grosime si tencuiala siliconica structurata de minim 1,5 mm grosime, sistem compozit cu clasa de reactie la foc B-s2, d0.

Principalele caracteristici ale polistirenului utilizat:

- Efortul de compresiune al placilor la o deformatie de 10% – CS(10), min. 80 kPa
- Rezistenta la tractiune perpendiculara pe fete – TR min. 120 kPa
- Conductivitatea termica de calcul 0,037 W/mK;
- In zona soclului termoizolarea se va efectua cu polistiren extrudat de 8 cm avand densitatea de minim 30 kg/m³ finisat cu tencuiele decorative siliconice pentru exterior cu granulație mai mare de 1.6 mm;
- Peretii si intradosul planseului catre apartamente din casa scarii windfang si din camera de pubele parter, se vor termoizola cu vata minerala bazaltica de 8 cm;
- Intradosul balcoanelor de la etajul 1 si intradosul planseului peste zona de intrare (unde este cazul) se va termoizola cu polistiren expandat ignifugat de 15 cm;
- Se va realiza bordarea cu fasii orizontale continui de materiale termoizolante din clasa de reactie la foc A1 sau A2 – s1,d0 – vata minerala bazaltica, dispuse in dreptul tuturor planseelor cladirii, cu latimea de minimum 0,30 m si cu aceeasi grosime cu cea a materialului termoizolant utilizat la termoizolarea fatadei.
- Pe conturul tamplariei exterioare se va realiza o captusire termoizolanta, in grosime de 3 cm a glafurilor exterioare, prevazandu-se si profile de intarire-protectie adecvate din aluminiu precum si benzi suplimentare din tesatura din fibre de sticla. Se vor prevedea glafuri noi din tabla vopsita in camp electrostatic, avand latimea corespunzatoare acoperirii pervazului.
- In zonele de racordare a suprafetelor ortogonale, la colturi si decrosuri, se prevede dublarea tesaturilor din fibre de sticla sau/si folosirea unor profile subtiri din aluminiu sau din PVC.
- Toate aerisirile existente pe fatada se vor mentine, proteja si se vor prevedea grile noi in golurile existente, la nivelul fatadei reabilitate.
- Montarea termoizolatiei suplimentare se va face pe toata suprafata fatadei, exceptand zona rosturilor unde nu se propune nici o imbunatatire la nivelul peretilor exteriori. Rosturile se inchid cu un cordon de material termoizolant si lire tip „Ω” din tabla zincata sau alte materiale adecvate.
- La partea superioara a cladirii este necesara asigurarea continuitatii termoizolatiei si de aceea termoizolatia peretilor exteriori trebuie ridicata pe toata inaltimea aticului, eliminandu-se astfel puntea termica, existenta in prezent in aceasta zona. Pe aticul exterior se va folosi polistiren expandat ignifugat de 10 cm.

- Elementele de instalatii care se afla pe pereti exteriori care impiedica aplicarea termosistemului vor fi demontate pentru executarea lucrarilor si remontate dupa aceea, in afara termosistemului.

Se vor izola inclusiv parapetii balcoanelor/loggiilor care se inchid in solutia S2.

- Balcoanele/loggiile se vor inchide de la parapet in sus cu termoizolarea parapetilor in aceeasi solutie ca peretii exteriori dupa finalizarea lucrarilor de consolidare a parapetilor din beton, unde este cazul, si de desfacere a parapetilor din grilaj metalic /armaciment si refacerea acestora cu confectie metalica si placi compozite pe baza de ciment, placate cu placi de rigips rezistent la umezeala (de culoare verde) in interiorul balconului/loggiei.

Principalele caracteristici tehnice ale vatei minerale bazaltice utilizata la bordarea planseelor:

- Efortul de compresiune al placilor la o deformatie de 10% – CS(10), min. 30 kPa
- Clasa de reactie la foc: A1 sau A2 – s1,d0
- Conductivitatea termica de calcul 0,035 W/mK.

Incadrata in Euroclasa de reactie la foc A1, vata minerala din bazalt este un produs incombustibil. Astfel, produsele obtinute din vata minerala din bazalt nu intretin incendiul si nu degaja gaze nocive sub actiunea focului. In domeniul de temperatura -5...+250 C (temperatura de volatilizare a liantului), produsele din vata minerala din bazalt isi pastreaza proprietatile termoizolante, elasticitatea si rezistentele mecanice in limite convenabile. Domeniul de utilizare poate merge pana la 1000 C.

Reducerea pe termen lung a grosimii raportata la o perioada de 10 ani este de maxim 2,5 mm. Fiind un produs din roca bazaltica, este inert chimic si biologic: nu este atacat de alcalii sau acizi, nu corodeaza si nu este corodata, nu contine saruri solubile in apa, stabilitatea hidrolitica este remarcabila, nu este atacata de ciuperci si microorganisme, nu constituie hrana pentru insecte sau rozatoare, nu putrezeste.

Produsele din vata minerala bazaltica corespund normelor prevazute de Ministerul Sanatatii pentru materiale de constructii si cerintelor standardului european SR EN 13162-2003, detinand certificat de conformitate CE.

Solutia de reabilitare pentru tamplaria exterioara si inchiderea balcoanelor/loggiilor cu tamplarie performanta energetic (S2)

Tamplaria exterioara existenta, tamplarie din lemn dubla prevazuta cu doua foi de geam simplu sau tamplarie PVC, nu mai este corespunzatoare, avand rezistenta termica minima mai mica decat cea prevazuta in normativul Ordinul 2641/2017 ($R'_{min} > 0,77 \text{ m}^2\text{K/W}$) si trebuie inlocuita.

Tamplaria existenta se inlocuieste cu tâmplărie performantă, cu ramă din PVC în sistem pentacameral, cu profile metalice galvanizate de ranforsare, cu geam termoizolant dublu 4-16-4, cu o suprafață tratată low-e ($e \leq 0,10$) cu spațiul dintre geamuri umplut cu argon, cu garnituri de etanșare între toc și cercevele și pe conturul geamurilor termoizolante. Tamplaria va fi dotata cu dispozitive/fante/grile pentru aerisirea controlata a spatiilor ocupate si evitarea aparitiei condensului pe elementele de anvelopa.

- Tamplaria existenta, aferenta accesului in bloc se inlocuieste cu o tamplarie noua.

Balcoanele/loggiile se vor inchide de la parapet in sus cu termoizolarea parapetilor in aceeasi solutie ca peretii exteriori dupa finalizarea lucrarilor de consolidare a parapetilor din beton, unde este cazul, si de desfacere a parapetilor din grilaj metalic /armociment si refacerea acestora cu confectie metalica si placi compozite pe baza de ciment, placate cu placi de rigips rezistent la umezeala (de culoare verde) in interiorul balconului/loggiei.

Profilele vor asigura proprietati optime de statica a ferestrei si se vor incadra cel putin in clasa de combustie C2- greu inflamabil.

Stalpii verticali de legatura dintre panouri vor fi rigidizati cu armatura din otel zincat. Tamplaria va fi dotata cu cel putin 3 coltari/ sistem, prinderea balamalelor pe tocul ferestrelor se va realiza cu cel putin 4 suruburi, iar balamaua inferioara de pe cercevea in minim 6 suruburi, pe doua directii.

Geamul termoizolant va avea o dimensionare de tipul 4-16-4 mm; acolo unde este necesar (usi cu suprafata mare a geamului etc.) grosimea geamului poate fi mai mare.

Geamul termoizolant dublu 4+16+4 mm va avea suprafata tratata cu un strat reflectant avand un coeficient de emisie $e < 0,10$ si cu un coeficient de transfer termic maxim $U = 1,3 \text{ W/m}^2\text{K}$ ($R = 0,77 \text{ m}^2\text{K/W}$).

Dupa inlocuirea tamplariei se va avea in vedere:

- etansarea la infiltratii de aer rece a rosturilor de pe conturul tamplarie , dintre toc si glafurile golului din perete cu o folie de etansare la exterior din plasa din fibra de sticla; completarea spatiilor ramase cu spuma poliuretana si inchiderea rosturilor cu tencuiala.
- etansarea hidrofuga a rosturilor de pe conturul exterior al tocului cu materiale speciale: chituri siliconice, folie de etansare din plasa din fibra de sticla, mortare hidrofobe).
- se vor prevedea lacrimare la glaful orizontal exterior de la partea superioara a golurilor din pereti.
- crearea sau desfundarea gaurilor de la partea inferioara a tocurilor, destinate indepartarii apei condensate intre cercevele.

Inlocuirea solbancurilor din tabla zincata existente; se va asigura panta, existenta si forma lacrimarului, etansarea fata de toc si fata de perete.

Pentru a se asigura un numar minim de schimburi de aer $n_a = 0.50 \text{ sch/h}$, prin patrunderea aerului proaspat din exterior este necesara o tamplarie cu fante de ventilare in rama (toc) si deschiderea periodica a elementelor mobile ale tamplariei exterioare.

Prin inchiderea balcoanelor trebuie asigurate masurile de ventilare corespunzatoare a incaperilor care au acces in balcon. In situatia in care balconul are legatura cu bucataria sau in balcon se afla montate centrale termice murale sau evacuare gaze de la centrale termice murale se vor lua masuri de prelungire a kitului de evacuare gaze arse si acces aer de ardere, pana la exterior.

Ventilarea naturala a balcoanelor se va face prin prevederea de grile fixe in tamplaria de inchidere a acestora.

Inlocuirea tamplariei la accesul in bloc se va realiza cu respectarea NTPEE-2008 privind asigurarea ventilarii casei scarii pe care este montata coloana de alimentare cu gaze naturale la

bucatarii sau centrale de apartament.

Tâmplăria din profile PVC cu performanțe bune de izolare termică, fonică și septica asigură stabilitatea în timp a tâmplăriei și o durabilitate deosebit de mare (peste 30 de ani) în condiții de întreținere și montaj specifice (reglaje și înlocuiri de garnituri).

Caracteristicile de performanță care trebuie să fie îndeplinite și declarate de către producător, pentru ferestrele aferente lucrării de reabilitare termică vor fi cel puțin:

1. Rezistența la încălzirea datorată de vânt-C3
2. Etanșeitate la apă-ferestre neprotejate-8A
3. Permeabilitate la aer-Clasa 3
4. Capacitatea de rezistență a dispozitivelor de siguranță-Clasa 4
5. Performanța acustică-30db
6. Transmitanța termică- 1,3 W/m²K

Caracteristicile de performanță pentru care se fac testările IIT în laboratoare notificate și/sau calcule, și/sau preluare valori din tabele, sunt descrise în articolul 4 al EN 14351-1+A1:2010.

Produsele vor avea obligatoriu:

- certificatele de conformitate a calității CE,
- eticheta marcaj CE
- Înscrisere CTPC-Registrul Național al produselor pentru construcții Anexa 2, Familia de produse 2.41 (atât pentru producător cât și pentru reprezentant autorizat montaj-dacă este cazul)
- test ITT și test periodic tamplărie.
- declarație de conformitate CE a producătorului de vitraj termoizolant.

Soluția de reabilitare pentru planșeul peste subsol (S3)

Pentru rezistențele termice minime prevăzute pentru planșeul peste subsol la clădirile existente ($R'_{min} > 2,90 \text{ m}^2\text{K/W}$) se propune izolarea termică la intrados a planșeului peste subsol, în zona apartamentelor și a spațiilor comune, cu vată minerală bazaltică de 10 cm grosime, aplicată prin lipire și prinderi mecanice, protejată cu o masă de spaclu armată și finisată cu vopsea lavabilă.

- Perete și intradosul planșeului către apartamente din casa scării windfang și din camera de pubele parter, se vor termoizola cu vată minerală bazaltică de 8 cm;

Principalele caracteristici tehnice ale materialelor utilizate:

- Efortul de compresiune al placilor la o deformare de 10% – CS(10), min. 30 kPa
- Clasa de reacție la foc: A1 sau A2 – s1,d0
- Conductivitatea termică de calcul 0,035 W/mK.

Încadrată în Euroclasa de reacție la foc A1, vată minerală din bazalt este un produs incombustibil. Astfel, produsele obținute din vată minerală din bazalt nu întretin incendiul și nu degaja gaze nocive sub acțiunea focului. În domeniul de temperatură -5...+250 °C (temperatura de volatilizare a liantului), produsele din vată minerală din bazalt își păstrează proprietățile termoizolante, elasticitatea și rezistențele mecanice în limite convenabile. Domeniul de utilizare poate merge până la 1000 °C.

Reducerea pe termen lung a grosimii raportată la o perioadă de 10 ani este de maxim 2,5 mm. Fiind un produs din roca bazaltică, este inert chimic și biologic: nu este atacat de

alcalii sau acizi, nu corodeaza si nu este corodata, nu contine saruri solubile in apa, stabilitatea hidrolitica este remarcabila, nu este atacata de ciuperci si microorganisme, nu constituie hrana pentru insecte sau rozatoare, nu putrezeste.

Produsele din vata minerala bazaltica corespund normelor prevazute de Ministerul Sanatatii pentru materiale de constructii si cerintelor standardului european SR EN 13162-2003, detinand certificat de conformitate CE.

Lucrari de interventii pe partea de instalatii:

Solutii pe partea instalatiei termice si a instalatiei de distributie a apei calda menajera aferenta partilor comune

Soluția tehnică de reabilitare și renovare a instalațiilor din clădirea studiată va urmări creșterea eficienței utilizării energiei și îmbunătățirea confortului, în special a confortului termic. Alegerea și aplicarea măsurilor și soluțiilor tehnice pentru instalații trebuie făcute cu îndeplinirea următoarelor cerințe:

- obținerea de economii de energie pe ansamblul clădirii
- încadrarea pe parametrii de confort termic impuși
- soluția tehnică adoptată să fie în concordanță cu disponibilitățile financiare ale beneficiarului

Tinand seama de starea actuala a instalatiilor de incalzire si apa calda menajera se recomanda executarea de lucrari de interventie la distributia agentului termic pentru incalzire aferenta partilor comune din subsol ale blocului de locuinte si lucrari de interventie la distributia apei calde menajere.

Lucrari pe partea de instalatii termice:

- Inlocuirea conductelor ce alcatuiesc reseaua de distributie a agentului termic pentru incalzire din subsol si termoizolarea acestora. Conductele de distributie se vor monta aparent, in subsol, pe acelasi traseu si cu aceleasi dimensiuni si vor fi realizate din teava de polipropilena cu insertie de aluminiu PP-R/AL Pn20. Conductele se vor izola termic cu material elastomeric flexibil.
- montarea de robinete de sectorizare la baza coloanelor, robinete de presiune diferentiale si robinete de golire.
- montare robinet termostatat pe fiecare radiator
- probarea si spalarea instalatiei de incalzire.

Lucrari pe partea de instalatii sanitare:

- Inlocuirea conductelor ce alcatuiesc reseaua de distributie a instalatiei de alimentare cu apa calda de consum menajer si a conductei de recirculare din subsol, cu conducte din teava de polipropilena random gri (PP-R)
- termoizolarea conductelor inlocuite;
- montarea de robinete de sectorizare la baza coloanelor de apa calda in subsol.

Solutia propusa prin prezentul proiect consta in inlocuirea conductelor metalice cu teava din polipropilena reticulata, cu performante energetice superioare, in vederea reducerii pierderilor de caldura. Conductele se vor izola termic cu material elastomeric flexibil. Se va monta un bloc de contorizare pe conducta de recirculare apa calda menajera la iesirea catre conducta de distanta de recirculare.

Economia de energie se va realiza prin eliminarea pierderilor directe de agent termic de incalzire, (distributie deteriorata), reducerea debitului de agent termic in instalatie printr-o echilibrare hidraulica corespunzatoare a instalatiei interioare de incalzire si ca urmare a faptului ca prin realizarea protectiei termice a blocului, necesarul de energie se reduce.

Reglajul instalatiei se va face prin robinetele de presiune diferentiala, montate la baza coloanelor, care realizeaza autoreglarea termohidraulica a retelei de distributie din cladire.

Solutii - instalatii electrice aferente partilor comune

Prin realizarea lucrarilor de interventie la interior vor fi afectate locurile de lampa, dozele de legaturi, prizele si intrerupatoarele si butoanele de actionare automat scara.

In urma placarilor cu material izolant a planseelor si peretilor, trebuie aduse la fata peretilor sau plafoanelor placate corpurile de iluminat, prizele, intrerupatoarele si dozele de legaturi afectate. Astfel se vor demonta corpurile de iluminat, dozele de legaturi, intrerupatoarele si prizele de pe pozitiile afectate si se vor depozita cu grija intr-un spatiu stabilit de comun acord cu administratia blocului.

Se vor prelungi tuburile pana la fata peretelui reabilitat. Se vor inlocui conductorii de la punctul afectat pana la doza cea mai apropiata. Legaturile in aceasta doza se vor realiza prin cositorire. Conform NP-I7-2011 nu se admit innadiri de conductori in tub.

Dupa terminarea lucrarilor de reabilitare se vor inlocui corpurile de iluminat fluorescent si incandescent cu corpuri de iluminat cu eficienta energetica ridicata si de durata mare de viata cu senzor de miscare si prize in toate spatiile comune..

Dupa terminarea lucrarilor se vor efectua probe si verificari.

Se vor monta panouri solare fotovoltaice pentru asigurarea consumului de energie electrica (pentru iluminatul in spatiile comune).

b)Descrierea categoriilor de lucrari incluse in solutia tehnica de interventie propusa-lucrari conexe

Pentru realizarea lucrarilor de reabilitare, mentionate in raportul de analiza energetica sunt necesare urmatoarele lucrari conexe:

- Desfacere termosistem existent pe fatade, neconform cu legislatia in vigoare;
- Desfacere/refacere tencuieli exterioare la fatade deteriorate, tencuieli glafuri si spaleti, in vederea aplicarii termosistemului;
- Desfacere elemente montate aparent la ferestre, ce nu fac parte din arhitectura blocului (grilaje metalice, etc);
- Desfacere parapeti existenti balcoane, din grilaj metalic;
- Montare cadru metalic suplimentar pentru fixarea tamplariei de inchidere a balcoanelor, unde este cazul;
- Inchidere parte superioara balcoane de la ultimul nivel cu invelitoare din panou sandwich de 10 cm, prevazuta cu parazapezi;
- Montare cadru metalic suplimentar pentru fixare invelitoare din panou sandwich la balcoanele de la ultimul nivel;
- Asigurarea planeitatii stratului suport;
- Asigurarea ventilare bucatarii prin carotare fatada;
- Desfacere glafuri exterioare din tabla;
- Procurare si montare grile PVC montate la gurile de ventilatie bucatarii si subsol;
- Desfacere si reparatii tencuieli intrados planseu peste subsol;

- Demontarea unitatilor exterioare ale aparatelor de climatizare existente pe fatada, pentru a permite executarea lucrarilor de anvelopare si remontarea acestora ulterior;
- Lucrari de demontare si remontare a antenelor Tv existente pe fatade;
- Lucrari de demontare si remontare a cablurilor la fatade;
- Lucrari de demontare si remontare a interfoanelor;
- Reparatii de tencuieli interioare la glafuri si spaleti si finisaje cu vopsea lavabila de interior in zonele de interventie din spatiile comune;
- Desfacere si refacere trotuare perimetrare inclusiv borduri, din beton turnat pe strat de balast, umplerea rosturilor dintre trotuar si soclul cladirii cu bitum;
 - Refacere scara acces bloc, inclusiv rampa acces persoane cu dizabilitati;
 - Refacere spatii verzi deteriorate in timpul lucrarilor de reabilitare.
 - Inlocuirea instalatiei de distributie apa rece din subsol cu conducte noi din PPR, pe acelasi traseu, si montarea de robinete de sectorizare la baza coloanelor in subsol; conductele metalice existente se vor inlocui cu teava din polipropilena reticulata cu insertie de aluminiu PP-R/AL Pn6;

- ***Instalatii de protectie si impamantare***

Dupa terminarea lucrarilor de reabilitare se va monta o platbanda noua, distribuita conform planurilor din Proiectul Tehnic.

Conform Re-IP30/2004 toate partile metalice ale echipamentelor sau utilitatilor (scara) se vor lega la platbanda noua montata.

In cazul in care cladirea are sarpanta, platbanda se va monta pe coama acesteia.

Coborarile la priza de pamant vor fi realizate din OLZn 25x4mm si se vor lega la priza de pamant existenta.

In cazul in care coborarile existente nu sunt conforme atunci se vor lua masuri de adaptare la normele in vigoare.

Numarul de conductori de coborare se realizeaza conform tabel 6.18 din I7/2011 si anume se va realiza cate o coborare la fiecare 20m .

Instalarea direct în tencuiala exterioara nu este recomandata deoarece tencuiala se poate deteriora ca rezultat al dilatarii termice. (conform I7-2011, art. 6.2.3.9.4) Tencuiala este adesea avariata ca rezultat a cresterii temperaturii si a fotelor mecanice exercitate de curentul de trasnet.

Prinderea platbandei se face cu elemente de fixare speciale, omologate.

Dispozitivele de captare si conductoarele de coborare trebuie sa fie fixate solid astfel încât sa se împiedice ruperea sau desprinderea conductoarelor ca urmare a fortelor electrodinamice sau a fortelor mecanice accidentale (de exemplu vibratii, alunecare a straturilor de zapada, dilatare termica, etc., conform art. 6.2.3.13.1).

Priza de pamânt este comuna atât pentru instalatiile electrice, cât si pentru instalatia de protectie contra efectelor trasnetului.

Rezistenta de dispersie a prizei de pamânt trebuie sa fie sub 1 ohm.

In cazul in care aceasta valoare este depasita se va suplimenta priza de pamant existenta cu un numar suficient de electrozi astfel incat valoarea sa scada sub valoarea normata de 1 ohm.

Dupa terminarea lucrarilor se vor face masuratori in vederea verificarii instalatiei de impamantare.

c) Analiza vulnerabilitatii cauzate de factori de risc, antropici si naturali, inclusiv de schimbari climatice ce pot afecta investitia

• **Factori de risc naturali - seisme**

Constructia este o cladire cu urmatoarele caracteristici:

- Categoria de importanta – C (conform HG 766/1997) – constructie de importanta normala
- Clasa de importanta – III (conform Codului P100/1-2006 si P100/1-2013)
- Regim de inaltime – S+P+4E+M1+M2

In urma evaluarii prin metoda calitativa conform cu „Ghid pentru realizarea de lucrari de interventii integrate la cladirile rezidentiale multifamiliale si la cladirile publice, indicativ RTC 1-2022”, constructia se incadreaza in clasa de risc seismic **RsIII**. Aceasta corespunde cladirilor susceptibile de avariere moderata la actiunea cutremurului de proiectare asociat Starii Limita Ultime, care poate pune in pericol siguranta utilizatorilor.

In consecinta, INTERVENTIA STRUCTURALA NU ESTE NECESARA.

• **Factori de risc antropici**

- **Riscuri de natura economico-financiara**

In faza de executie unul dintre cei mai importanti factori de risc este cel de natura economico-financiara care poate conduce, din neasigurarea unui flux continuu de fonduri, la intarzierea sau intreruperea lucrarilor.

Inflatia sau intarzierea platilor pentru serviciile prestate pot face ca valoarea de executie pentru lucrarile proiectate sa devina inacceptabila pentru investitor (in cazul inflatiei sau a neplatii facturilor). In aceste situatii trebuie gasite in timp resurse financiare, deoarece exista riscul necontinuarii proiectului.

Pentru reducerea la minim a riscurilor este necesara respectarea perioadei de executie si respectarea cu acuratete a proiectului care sta la baza executiei.

- **Riscul de incendiu**

Cladirea are urmatoarele caracteristici in ceea ce priveste riscul la incendiu:

- Gradul de rezistenta la foc : II (cf. P118-1999)
 - Risc de incendiu: risc mic de incendiu (cf. P118-1999)
- Pentru preintampinarea fenomenelor periculoase care pot da nastere factorilor de risc de incendiu, se recomanda urmatoarelor:
- Executia lucrarilor se va face cu respectarea riguroasa a proiectului;
 - Aprovizionarea cu materiale se va face simultan cu executarea lucrarilor;
 - Administrarea corespunzatoare a echipamentelor si instalatiilor cu personal calificat si specializat;
 - Asigurarea unei bune functionari a instalatiilor si aparaturii din dotarea cladirii;
 - Asigurarea dotarilor necesare pentru prevenirea si stingerea incendiilor.

Principalele riscuri ce pot interveni in derularea proiectului sunt:

- **Riscuri interne** - sunt acele riscuri direct legate de proiect si care pot aparea in timpul si /sau ulterior fazei de implementare:
 - Executarea necorespunzatoare a unora dintre lucrarile de constructii;

- Nerespectarea graficului de executie;
 - Nerespectarea clauzelor contractuale a unor contractanti/subcontractanti;
 - Valoarea subdimensionata a lucrarilor de executie si/sau aparitia unor cheltuieli neprevazute;
 - Lipsa capacitatii financiare a beneficiarului de a suporta costurile operationale;
 - Organizarea deficitara a fluxului informational intre diferitele entitati implicate in implementarea proiectului.
- **Riscuri externe** - sunt acele riscuri aflate in stransa legatura cu mediul socio-economic si cel politic, precum si cu conditiile de mediu , avand o influenta considerabila asupra proiectului propus.
- Deteriorarea obiectului de investitie cauzata de calamitati (ex. cutremure);
 - Cresterea inflatiei si/sau deprecierea monedei nationale;
 - Cresterea preturilor la materiile prime si energie;
 - Cresterea costurilor fortei de munca;
 - Nefunctionalitatea aranjamentelor institutionale pentru exploatarea si intretinerea corespunzatoare a investitiei.

In timp ce riscurile interne pot fi atenuate / prevenite prin intermediul masurilor de natura administrativa cum ar fi: selectarea adecvata a companiei de constructii, intocmirea unui contract clar si strict, selectarea unui inginer cu experienta in domeniu etc. – riscurile externe sunt dificil de anihilat, cu atat mai mult cu cat ele se produc independent de actiunile intreprinse de managerul de proiect (beneficiarul) sau de celelalte entitati implicate.

d) Informatii privind posibile interferente cu monumente istorice/de arhitectura sau situri arheologice pe amplasament sau in zona imediat invecinata; existenta conditionarilor specifice in cazul existentei unor zone protejate

Nu este cazul.

e) Caracteristicile tehnice si parametrii specifici investitiei rezultate in urma realizarii lucrarilor de interventie

In urma aplicarii solutiilor propuse pentru cresterea eficientei energetice a cladirii, caracteristicile elementelor de anvelopa vor fi:

Element de constructie	Coefficient initial puncti termice	Rezistenta termica corectata inainte de reabilitare m ² K/W	Coefficient final puncti termice	Rezistenta termica corectata dupa reabilitare m ² K/W
Perete opac exterior	0,703	1,621	0,807	3,161
Incelitoare mansarda	0,830	3,012	0,830	3,012
Planseu peste subsol	0,971	0,406	0,927	3,040

Tabel indicatori:

	Valoare la inceputul implementarii proiectului	Valoare la finalul implementarii proiectului
Consumul anual de energie primara (kWh/an)	493451,32	331674,51
Consumul anual specific de energie primara total (kWh/mp*an)	262,47	176,42
Consumul anual specific de energie primara pentru incalzire (kWh/mp*an)	153,68	71,01

Indicator de realizare (de output) aferent cladirii	Valoare la inceputul implementarii proiectului	Valoare la finalul implementarii proiectului(de output)
Nivel anual specific al gazelor cu efect de sera (echivalent tone de CO ₂)	110,01	73,84
Numarul gospodariilor cu o clasificare mai buna a consumului de energie (nr. gospodarii)	0	27

Se estimeaza o scadere anuala a gazelor cu efect de sera (echivalent tone de CO₂) de 36,16 tone CO₂/an.

Se observa ca pachetul propus realizeaza o economie de energie finala pentru incalzire de 53,79 % si se obtine un consum specific de energie primara pentru incalzire, pentru zona climatica II de 71,01 kWh/m²an, motiv pentru care il recomandam pentru fazele urmatoare de proiectare. Economia de energie primara totala este de 32,78 %.

5.2. Necesarul de utilități rezultate, inclusiv estimari privind depășirea consumurilor inițiale de utilități și modul de asigurare a consumurilor suplimentare

Clădirea are asigurate următoarele utilități:

- alimentare cu energie electrică din rețeaua de joasă tensiune;
- alimentare cu gaz natural din rețeaua municipală;
- alimentare cu apă rece de la rețeaua municipală;
- canalizare racordată la rețeaua municipală;
- alimentare cu energie termică pentru încălzire și apă caldă de consum - punct termic local și parțial centrale termice de apartament.
- rețea de telefonie.

Estimări privind depășirea consumurilor: nu se estimează o depășire a consumurilor inițiale de utilități.

5.3. DURATA DE REALIZARE ȘI ETAPELE PRINCIPALE

5.3.1. Graficul fizic și valoric de realizare a lucrărilor de intervenție (luni)

Durata de execuție a lucrărilor 6 luni.

5.4. COSTURILE ESTIMATIVE ALE INVESTITIEI

- Costurile estimate pentru realizarea investiției –

Valoarea totală a investiției

Valoarea totală a investiției

(în prețuri la luna mai 2021 - 1 Euro = 4,9227 lei)

Total cu TVA 19% :

3.285.874,66 lei

din care:

construcții montaj (C+M) cu TVA 19%:

2.837.640,78 lei

Detalierea valorii totale a investiției

Anexa 7 - DEVIZ GENERAL

- Costurile estimate pe perioada de operare

Costurile pentru întreținerea și operarea obiectivului investiției includ categorii de costuri specifice exploatarea obiectivelor de investiții din domeniu.

Aceste categorii de costuri de operare sunt estimate în cele două variante:

- varianta fără proiect (situația existentă);
- varianta cu proiect (varianta rezultată ca urmare a implementării investiției propuse în proiectul de față).

Conform regulilor de elaborare a analizei financiare, în această vor fi luate în calcul numai valorile incrementale ale costurilor de operare, respectiv diferența dintre varianta cu proiect și varianta fără proiect.

5.5. Sustenabilitatea realizarii investitiei

a) Impactul social si cultural

Se are in vedere cresterea eficientei energetice a blocului de locuinte, prin reducerea consumului pentru incalzire, consum de apa calda si climatizare.

Impactul pozitiv se reflecta si prin: cresterea eficientei energetice, scaderea emisiei de CO₂, cresterea gradului de confort al utilizatorilor și reducerea consumului energetic la nivel de constructie.

b) Estimari privind forta de munca

Numar de locuri de munca create in faza de executie: 22

Numar de locuri de munca create in faza de operare: -

c) Impactul asupra factorilor de mediu, inclusiv impactul asupra biodiversitatii si a siturilor protejate

Având în vedere natura lucrărilor, organizarea de șantier, amplasamentul investiției și destinația obiectivului de investitii, putem considera ca în perioada de execuție, pot exista potențiale surse de poluare pentru care sunt prevazute o serie de masuri de diminuare.

➤ *Impactul produs asupra apelor*

- se apreciaza ca emisiile de substante poluante (provenite de la traficul rutier specific santierului, de la manipularea si punerea in opera a materialelor) care ajung direct sau indirect in apele subterane nu sunt in cantitati importante si nu modifica incadrarea in categorii de calitate a apei.
- cantitatile de poluanti care vor ajunge in mod obisnuit in perioada de executie in cursurile de apă nu vor afecta ecosistemele acvatice sau folosintele de apa. Numai prin deversarea accidentala a unor cantitati mari de combustibili, uleiuri sau materiale de constructii s-ar putea produce daune mediului acvatic.
- in ceea ce priveste posibilitatea de poluare a stratului freatic, se apreciaza ca si aceasta va fi relativ redusa. Se va evita depozitarea carburantilor pe amplasament, iar intretinerea utilajelor (spalarea lor, efectuarea de reparatii, schimburile de piese, de uleiuri, alimentarea cu carburanti, etc) numai in locurile special amenajate (pe platforme de beton, prevazute cu decantoare pentru retinerea pierderilor).

➤ *Impactul produs asupra aerului*

- impactul activitatii asupra calitatii atmosferei va fi local si limitat la aria pe care se lucreaza intr-o anumita perioada de timp.
- aria de impact maxim a emisiilor de substante rezultate coincide practic cu aria frontului de lucru;
- pe perioada executiei lucrarilor vor fi asigurate masurile si actiunile necesare pentru prevenirea poluarii factorilor de mediu cu pulberi, praf si noxe de orice fel : imprejmuirea zonei cu plasa care sa retina pulberile, stropirea zonei de lucru in perioadele secetoase pentru impiedicarea antrenarii prafului;
- transportul materialelor si deseurilor produse in timpul executarii lucrarilor de constructii se va face cu mijloace de transport adecvate, acoperite cu prelata, pentru evitarea imprastierii acestora.

- Autovehiculele si utilajele folosite pentru executarea lucrarilor , vor respecta conditiile impuse prin verificarile tehnice periodice in vederea reglementarii din punct de vedere al emisiilor gazoase in atmosfera;
- **Impactul produs asupra solului si subsolului**
 - Asupra factorului de mediu „sol ” se rasfrang direct sau indirect efectele poluarii celorlalti factori de mediu, modificandu-i compozitia si proprietatile bio-fizico-chimice initiale, ingreunand ritmul de regenerare a acestuia. Aceste efecte pot fi determinate de :
 - scurgeri accidentale de produse petroliere, in urma unor defectiuni ale autovehiculelor care vor tranzita si vor aproviziona obiectivul si antrenarea acestora de catre apele pluviale;
 - actiunea poluantilor atmosferici, prezenti in aer, care pot fi antrenati de apele pluviale sau care se pot depune prin sedimentarea gravitacionala pe sol;
 - Pe perioada executiei lucrarilor se vor lua masuri necesare pentru :
 - Evitarea scurgerilor accidentale de produse petroliere de la autovehiculele transportoare;
 - Evitarea depozitarii necontrolate a materialelor folosite si deseurilor rezultate direct pe sol in spatii neamenajate corespunzator;
 - In cazul poluarii accidentale a solului cu produse petroliere si uleiuri minerale de la vehiculele grele si de la echipamentele mobile se va proceda imediat la utilizarea materialelor absorbante, la decopertarea solului contaminat , stocarea temporara a deseurilor rezultate si a solului decopertat in recipienti adecvati in vederea neutralizarii de catre firme specializate.

Pentru respectarea prevederilor legale referitoare la protectia mediului, se folosesc serviciile unei firme specializate pentru colectarea, transportul, sortarea si neutralizarea tuturor deseurilor din constructii.

➤ **Impactul produs asupra biodiversitatii si a siturilor protejate**

Nu exista astfel de zone in apropierea amplasamentului.

➤ **Conformitatea investitiei cu principiul de „a nu prejudicia în mod semnificativ” (DNSH – „Do No Significant Harm”), în conformitate cu Comunicarea Comisiei - Orientări tehnice privind aplicarea principiului de „a nu prejudicia în mod semnificativ” în temeiul Regulamentului privind Mecanismul de redresare și reziliență (2021/C 58/01) și cu Regulamentul delegat (UE) al Comisiei [C (2021) 2800/3], în temeiul Regulamentului privind taxonomia (UE) (2020/852).**

1. **Atenuarea schimbărilor climatice**

Activitatea de renovare nu generează, in sine emisii semnificative de gaze cu efect de sera.

Prin activitatea de renovare energetica se va reduce consumul total de energie primara cu minim 30%, consumul anual specific de energie pentru încălzire cu cel puțin 50% si se va asigura creșterea eficienței energetice a obiectivului supus renovării si pe cale de consecință reducerea emisiilor de CO₂ cu minim 30%, conform certificat de performanta enegetica inainte si dupa renovare.

Prin proiectul de crestere a eficienței energetice se are în vedere optimizarea sistemelor tehnice din cladirile renovate pentru a oferi confort termic chiar si în temperaturi extreme.

2. **Adaptarea la schimbările climatice**

Prin proiect se va asigura obligația optimizării sistemelor tehnice din clădirile renovate pentru a oferi confort termic locatarilor chiar si în caz de valori de temperaturi extreme.

Prin proiect sunt prevăzute condițiile de mediu adecvate.

3. **Protejarea resurselor de apa**

Acest proiect nu afecteaza in nici un mod resursele de apa subterane sau supraterane.

4. **Tranzitia către o economie circulara inclusiv prevenirea producerii de deșeuri si reciclarea acestora**

Prin proiect se va asigura limitarea generării de deșeuri in activitatile de construcții si demolări, se va avea in vedere utilizarea materialelor de constructii reciclabile si biodegradabile, fabricate la nivelul industriei locale, din materii prime produse în zona, folosind tehnici care nu afecteaza mediul.

Cel puțin 70% din deseurile nepericuloase din activitati de construcții si demolări vor fi pregătite pentru reutilizare, reciclare si alte operațiuni de valorificare inclusiv utilizarea lor ca umplutura pentru a înlocui alte materiale.

Pentru echipamentele destinate producției de energie din surse regenerabile ce se vor instala se stabilesc specificații tehnice in ce privește durabilitatea si potențialul lor de reparare si de reciclare.

5. **Prevenirea si controlul poluării**

Proiectul nu va conduce la o creștere semnificativa de poluanți in aer, apa si sol.

Creșterea performanței energetice a clădirii impusa prin proiect va conduce la reduceri importante ale emisiilor in aer si la o imbunatatire a sanatatii publice.

Pentru a asigura calitatea aerului in interior, se va evita utilizarea materialelor de construcții toxice, sau cele care conțin substanțe poluante precum formaldehida sau radonul, compusi organici volatili cancerigeni si substantele ignifuge inclusiv ceruri si lacuri pentru curatarea suprafetelor.

Se va asigura ca materialele utilizate nu conțin azbest sau alte substanțe pentru a căror utilizare este necesara o autorizare speciala.

Materialele utilizate nu trebuie sa emită mai mult de 0,06 mg de formaldehida pe mc si mai puțin de 0,001 mg de compuși organici volatili cancerigeni din categoriile IA si 1B pe mc de material.

Se recomanda utilizarea materialelor de construcții care conduc la reducerea zgomotului, a prafului si a emisiilor poluante in timpul lucrărilor de renovare, deasemenea santierele imobilelor vor fi protejate cu plasa de protectie schela, pentru a reduce poluarea aerului.

6. Protectia si refacerea biodiversitatii

Dupa finalizarea lucrarilor de crestere a eficientei energetice, se va avea in vedere refacerea spatiilor verzi afectate de lucrarile de interventie.

Instalarea stațiilor de incarcare pentru autovehiculele electrice, daca este cazul, sa se realizeze pe amplasamente aflate in afara ariilor protejate, a siturilor istorice si principalelor zone de biodiversitate.

5.6. Analiza financiară și economică aferentă realizării lucrărilor de intervenție

- a) Prezentarea cadrului de analiză, inclusiv specificarea perioadei de referință și prezentarea scenariului de referință

Analiza cost-beneficiu are urmatoarea structura minimala:

1. Descrierea contextului;
2. Definirea obiectivelor;
3. Identificarea investitiei;
4. Fezabilitatea tehnica si sustenabilitatea de mediu;
5. Analiza financiara;
6. Analiza economica;
7. Analiza de risc.

Analiza cost-beneficiu pentru investitia de fata va urmari acest continut-cadru.

De asemenea, au fost urmate recomandările privind realizarea analizei cost-beneficiu în cadrul HG nr. 907/2016 privind etapele de elaborare și conținutul-cadru al documentațiilor tehnico-economice aferente obiectivelor/proiectelor de investiții finanțate din fonduri publice comunitare.

Prin perioada de referinta se intelege numarul maxim de ani pentru care se fac prognoze in cadrul analizei economico-financiare. Prognozele privind evolutiile viitoare ale proiectului trebuie sa fie formulate pentru o perioada corespunzatoare in raport cu durata pentru care proiectul este util din punct de vedere economic. Alegerea perioadei de referinta poate avea un efect extrem de important asupra indicatorilor financiari si economici ai proiectului.

Concret, alegerea perioadei de referinta afecteaza calcularea indicatorilor principali ai analizei cost-beneficiu si poate afecta, de asemenea, determinarea ratei de cofinantare. Pentru majoritatea proiectelor de infrastructura, perioada de referinta este de cel puțin 20 de ani, iar pentru investitiile productive este de aproximativ 10 ani.

Conform Ghidului DG Regio privind metodologia de lucru pentru Analiza cost-beneficiu, orizonturile de timp de referinta, formulate in conformitate cu profilul fiecarui sector in parte, sunt prezentate in continuare.

Calendarul de analiza a proiectelor de infrastructura

Sector	Orizont de timp (ani)
Cai ferate	30
Drumuri	25-30
Porturi si aeroporturi	25
Transport urban	25-30
Alimentare cu apa	30
Managementul deseurilor	25-30
Energie	15-25
Broadband	15-20
Cercetare si inovare	15-25
Infrastructura de afaceri	10-15
Alte sectoare	10-15

Sursa: Anexa I la Regulamentul (EU) Nr. 480/2014

Avand in vedere specificul investitiei, analiza cost-beneficiu va fi realizata pe o perioada de 15 ani.

Calendarul de implementare a Proiectului

Durata de analiza in cadrul analizei cost-beneficiu, conform celor redate anterior, este de 15 de ani, din care primul an reprezinta perioada de constructie.

Astfel, Calendarul de Implementare a investitiei este:

- Anul 2023 investitie
- Intervalul 2024-2037 operare

Anul 2023 este anul de referinta in elaborarea analizei cost-beneficiu, respectiv anul de actualizare a fluxurilor de numerar precum si anul de baza pentru exprimarea costurilor.

- b) Analiza cererii de bunuri și servicii care justifică necesitatea și dimensionarea investiției, inclusiv prognoze pe termen mediu și lung

Nu este cazul.

- c) Analiza financiară; sustenabilitatea financiară

Metodologie

Analiza cost beneficiu este principalul instrument de estimare și evaluare economică a proiectelor.

Această analiză are drept scop să stabilească:

- măsura în care proiectul contribuie la politica de dezvoltare a sectorului social în România și în mod special la atingerea obiectivelor programului în cadrul căreia se solicită finanțare;
- fundamentarea calculului necesarului de finanțare din fonduri publice;
- măsura în care proiectul contribuie la bunăstarea economică a regiunii, evaluată prin calculul indicatorilor de rentabilitate socio-economică ai proiectului.

Principiile și metodologiile care au stat la baza prezentei analize cost-beneficiu sunt în conformitate cu:

- Hotărârea nr. 907/2016 privind etapele de elaborare și conținutul-cadru al documentațiilor tehnico-economice aferente obiectivelor/proiectelor de investiții finanțate din fonduri publice
 - „Guide to Cost-Benefit Analysis of Investment Projects”, decembrie 2014 – Comisia Europeană

Analiza cost-beneficiu se va baza pe principiul comparației costurilor alternativelor de proiect propuse în situația actuală. Modelul teoretic aplicat este **Modelul DCF – Discounted Cash Flow** (Cash Flow Actualizat) – care cuantifică diferența dintre veniturile și costurile generate de proiect pe durata sa de funcționare, ajustând această diferență cu un factor de actualizare, operațiune necesară pentru a „aduce” o valoare viitoare la momentul de baza a evaluării costurilor.

Analiza cost-beneficiu va fi realizată în preturi fixe, pentru anul de baza al analizei 2023, echivalent cu anul de baza al actualizării costurilor. Prin urmare, toate costurile vor fi exprimate în preturi constante 2023.

Investitia de capital

Titularul investiției este Sectorul 6 al Municipiului București, iar fondurile necesare realizării investiției vor fi obținute prin accesarea unei finanțări comunitare.

Calculul valorii reziduale a costului de capital

În ceea ce privește valoarea absolută a valorii reziduale, se va urma metoda amortizării liniare, care ține cont de durata normală de funcționare a activelor care compun investiția de baza. Valoarea reziduală reprezintă valoarea rămasă a activelor, valoarea corespunzătoare ultimului an de analiză a proiectului, respectiv anul de analiză 15.

În acest scop a fost stabilită valoarea reziduală a principalelor componente ale investiției, în funcție de durata de viață a fiecărei componente, iar valoarea reziduală a fost estimată la 50% din valoarea costului total de investiție.

Ipoteze în evaluarea scenariilor

Orizontul de previziune a costurilor și veniturilor generate de implementarea Proiectului, prezumat la evaluarea rentabilității financiare și economice, este de 15 ani, din care anul de analiză 1 (notat convențional cu anul 0) reprezintă perioada de implementare a proiectului.

La elaborarea analizelor financiare s-a adoptat varianta folosirii preturilor fixe, fără a se aplica un scenariu de evoluție pentru rata inflației la moneda de referință, și anume Lei. Rata de actualizare folosită în estimarea rentabilității Proiectului a fost de 5%.

În vederea actualizării la zi a fluxurilor nete viitoare necesare calculării indicatorilor specifici (VPN, RIR, etc) se estimează această rată la nivelul costului de oportunitate a capitalului investiție pe termen lung. Având în vedere că acest capital este direcționat către un proiect de

investitie cu impact major asupra comunitatii locale si adreseaza un serviciu de utilitate publica nivelul de referinta este recomandat la nivelul de 5%. Acest procent a fost identificat ca fiind incadrat intr-un interval rezonabil la nivelul unor esantioane reprezentative de proiecte similare in spatiul european si implementate cu succes din surse publice.

Proiectul nu este generator de venituri nete, conform definițiilor incluse la Art 61 (1) și (7)(b) din Regulamentul (UE) NR. 1303/2013 și în Ordinul MADR nr. 2112/2015, Art 6 (24) și (25):

„24. proiecte generatoare de venituri nete - acele proiecte de realizare a unor investiții/activități care ulterior finalizării lor generează venituri nete;

25. venituri nete - intrările de numerar plătite direct de utilizatori beneficiarilor schemei pentru bunurile sau serviciile din cadrul operațiunii, cum ar fi taxele suportate direct de utilizatori pentru utilizarea infrastructurii, vânzarea sau închirierea de terenuri sau clădiri ori plățile pentru servicii, minus eventualele costuri de funcționare și de înlocuire a echipamentelor cu durată scurtă de viață, suportate pe parcursul perioadei corespunzătoare; economiile la costurile de funcționare generate de operațiunea în cauză se tratează drept venituri nete, cu excepția cazului în care sunt compensate de o reducere egală a subvențiilor de funcționare”

Evoluția prezumată a veniturilor și a costurilor de operare și întreținere

Costurile pentru întreținerea și operarea obiectivului investiției includ categorii de costuri specifice exploatării obiectivelor de investiții din domeniu.

Aceste categorii de costuri de operare sunt estimate în cele două variante:

- varianta fara proiect (situatia existenta);
- varianta cu proiect (varianta rezultata ca urmare a implementarii investitiei propuse în proiectul de fata).

Conform regulilor de elaborare a analizei financiare, în aceasta vor fi luate în calcul numai valorile incrementale ale costurilor de operare, respectiv diferența dintre varianta cu proiect și varianta fara proiect.

Astfel, după estimările în cele 2 variante, vor fi prezentate și estimările în varianta incrementală, care vor reprezenta date de intrare pentru analiza financiară.

În ambele variante, previziunile de costuri se vor face pentru o perioadă de referință de 15 de ani de analiză, care include perioada de implementare a investiției (1 an).

Profitabilitatea financiară a investiției

Modelul de analiză financiară a proiectului va analiza cash-flow-ul financiar consolidat și incremental generat de proiect, pe baza estimărilor costurilor investitoriale, a costurilor cu întreținerea, generate de implementarea proiectului, evaluate pe întreaga perioadă de analiză, precum și a veniturilor financiare generate.

Indicatorii utilizați pentru analiza financiară sunt:

- Valoarea Netă Actualizată Financiară a proiectului;
- Rata Internă de Rentabilitate Financiară a proiectului;
- Raportul Beneficiu - Cost; și
- Fluxul de Numerar Cumulat.

Valoarea Netă Actualizată Financiară (VNAF) reprezintă valoarea care rezultă deducând valoarea actualizată a costurilor previzionate ale unei investiții din valoarea actualizată a beneficiilor previzionate.

Rata Internă de Rentabilitate Financiară (RIRF) reprezintă rata de actualizare la care un flux de costuri și beneficii exprimate în unități monetare are valoarea actualizată zero. Rata internă de rentabilitate este comparată cu rate de referință pentru a evalua performanța proiectului propus.

Raportul Beneficiu-Cost (R B/C) evidențiază măsura în care beneficiile proiectului acoperă costurile acestuia. În cazul când acest raport are valori subunitare, proiectul nu generează suficiente beneficii și are nevoie de finanțare (suplimentară).

Fluxul de numerar cumulat reprezintă totalul monetar al rezultatelor de trezorerie anuale pe întreg orizontul de timp analizat.

Calculul pentru profitabilitatea financiară a investiției totale sunt prezentate în tabelul următor.

Calculul Ratei Interne de Rentabilitate Financiare a Investiției Totale (lei, cu TVA, preturi constante 2023)

Anul de analiza	Anul de operare	Intrari	Venituri	Iesiri	Cost de constructie	Valoarea reziduală	Costuri de operare si intretinere	Flux de numerar net	Flux de numerar net actualizat
2023		0	0	3.285.875	3.285.875	0	0	-3.285.875	-3.285.875
2024	1	0	0	26.287	0	0	26.287	-26.287	-25.276
2025	2	0	0	26.287	0	0	26.287	-26.287	-24.304
2026	3	0	0	26.287	0	0	26.287	-26.287	-23.369
2027	4	0	0	26.287	0	0	26.287	-26.287	-22.470
2028	5	0	0	26.287	0	0	26.287	-26.287	-21.606
2029	6	0	0	26.287	0	0	26.287	-26.287	-20.775
2030	7	0	0	26.287	0	0	26.287	-26.287	-19.976
2031	8	0	0	26.287	0	0	26.287	-26.287	-19.208
2032	9	0	0	26.287	0	0	26.287	-26.287	-18.469
2033	10	0	0	26.287	0	0	26.287	-26.287	-17.759
2034	11	0	0	26.287	0	0	26.287	-26.287	-17.076
2035	12	0	0	26.287	0	0	26.287	-26.287	-16.419
2036	13	0	0	26.287	0	0	26.287	-26.287	-15.787
2037	14	0	0	-1.616.650	0	-1.642.937	26.287	1.616.650	933.575

Rata Interna de Rentabilitate Financiară a Investiției Totale (RIRF/C) -5,97%

Valoarea Neta Actualizată Financiară a Investiției Totale (VANF/C) -2.614.792

Raportul Beneficii / Cost al Capitalului (B/C C) 0,00

RIRF/C se situează sub pragul de rentabilitate de 5%. Acest lucru arată că rentabilitatea financiară a capitalului investit este negativă; analiza financiară demonstrează necesitatea acordării finanțării publice comunitare, care să susțină obținerea unui cash-flow pozitiv al proiectului.

Conform metodologiei în vigoare vizând fundamentarea proiectelor de investiții de acest tip, sunt îndeplinite condițiile pentru a susține necesitatea finanțării nerambursabile.

Pentru ca un proiect să necesite intervenție financiară din partea fondurilor publice, VANF a investiției trebuie să fie negativă, iar RIRF a investiției mai mică decât rata de actualizare (5%). Valorile calculate pentru indicatorii financiari ai acestei investiții se conformează acestor reguli, ceea ce înseamnă că proiectul are nevoie de finanțare publică comunitară pentru a putea fi implementat.

Durabilitatea financiară a proiectului

Analiza sustenabilității financiare a investiției evaluează gradul în care proiectul va fi durabil, din prisma fluxurilor financiare anuale, dar și cumulate, de-a lungul perioadei de analiză. Fluxurile de costuri corespund scenariului incremental „Fara Proiect” – „Cu Proiect”.

Durabilitatea financiara a capitalului investit (lei, cu TVA, preturi constante 2023)

Anul de analiza	Anul de operare	INTRARI	Venituri (alocatii bugetare)	Grant UE	Contributie proprie	IESIRI	Investitie	Total costuri de operare si intretinere	Flux net de numerar	Flux net de numerar cumulat
2023		3.285.875	0	3.285.875	0	3.285.875	3.285.875	0	0	0
2024	1	26.287	26.287			26.287		26.287	0	0
2025	2	26.287	26.287			26.287		26.287	0	0
2026	3	26.287	26.287			26.287		26.287	0	0
2027	4	26.287	26.287			26.287		26.287	0	0
2028	5	26.287	26.287			26.287		26.287	0	0
2029	6	26.287	26.287			26.287		26.287	0	0
2030	7	26.287	26.287			26.287		26.287	0	0
2031	8	26.287	26.287			26.287		26.287	0	0
2032	9	26.287	26.287			26.287		26.287	0	0
2033	10	26.287	26.287			26.287		26.287	0	0
2034	11	26.287	26.287			26.287		26.287	0	0
2035	12	26.287	26.287			26.287		26.287	0	0
2036	13	26.287	26.287			26.287		26.287	0	0
2037	14	26.287	26.287			26.287		26.287	0	0

Fluxul cumulat de numerar este pozitiv in fiecare din anii prognozati, in conditiile in care costurile de operare si intretinere vor fi acoperite prin alocari bugetare.

d) Analiza economică; analiza cost-eficacitate

Principii generale de elaborare a analizei economice si documente relevante

Prin analiza economică se urmărește estimarea impactului și a contribuției proiectului la creșterea economică la nivel regional și național.

Aceasta este realizată din perspectiva întregii societăți (municipiu, regiune sau țară), nu numai punctul de vedere al proprietarului infrastructurii.

Analiza financiară este considerată drept punct de pornire pentru realizarea analizei socio-economice. În vederea determinării indicatorilor socio-economici trebuie realizate anumite ajustări pentru variabilele utilizate în cadrul analizei financiare.

Principiile și metodologiile care au stat la baza prezentei analize cost-beneficiu sunt în concordanță cu:

- „Guidance on the Methodology for carrying out Cost-Benefit Analysis”, elaborat de Comisia Europeană pentru perioadă de programare 2014-2020;

Principalele recomandări privind analiza armonizată a proiectelor se referă la următoarele elemente:

- Elemente generale: tehnici de evaluare, transferul beneficiilor, tratarea impactului necuantificabil, actualizare și transfer de capital, criteriile de decizie, perioada de analiză a proiectelor, evaluarea riscului viitor și a sensibilității, costul marginal al fondurilor publice, tratarea efectelor socio-economice indirecte;
- Costuri de mediu;
- Costurile și impactul indirect al investiției de capital (inclusiv costurile de capital pentru implementarea proiectului, costurile de întreținere, operare și administrare, valoarea reziduală).

Rata de actualizare pentru actualizarea costurilor și beneficiilor în timp este de 5%, în conformitate cu normele Europene așa cum sunt descrise în ‘Guide to cost-benefit analysis of investment projects’ editat de ‘Evaluation Unit - DG Regional Policy’, Comisia Europeană.

Rata de actualizare de 5% este valabila pentru „tarile de coeziune”, Romania incadrandu-se in aceasta categorie.

Ipoteze de baza

Scopul principal al analizei economice este de a evalua dacă beneficiile proiectului depășesc costurile acestuia și dacă merită să fie promovat. Analiza este elaborată din perspectiva întregii societăți nu numai din punctul de vedere al beneficiarilor proiectului iar pentru a putea cuprinde întreaga varietate de efecte economice, analiza include elemente cu valoare monetară directă, precum costurile de construcții și întreținere și economiile din costurile de operare precum și elemente fără valoare de piață directă precum economia de timp și impactul de mediu.

Toate efectele ar trebui cuantificate financiar (adică primesc o valoare monetară) pentru a permite realizarea unei comparări consistente a costurilor și beneficiilor în cadrul proiectului și apoi sunt adunate pentru a determina beneficiile nete ale acestuia. Astfel, se poate determina dacă proiectul este dezirabil și merită să fie implementat. Cu toate acestea, este important de acceptat faptul că nu toate efectele proiectului pot fi cuantificate financiar, cu alte cuvinte nu tuturor efectele socio-economice li se pot atribui o valoare monetară.

Anul 2023 este luat ca baza fiind anul întocmirii analizei cost-beneficiu. Prin urmare, toate costurile și beneficiile sunt actualizate prin prisma preturilor reale din anul 2023.

Valoarea reziduală la sfârșitul perioadei de analiza a fost estimată la 50% din costul total de investiție, pentru orice element care va fi realizat ca parte a lucrărilor de investiții.

Ca indicator de performanță a lucrărilor de modernizare, s-au folosit Valoarea Actualizată Netă (beneficiile actualizate minus costurile actualizate) și Gradul de Rentabilitate (rata beneficiu/cost). Acesta din urmă exprimă beneficiile actualizate raportate la unitatea monetară de capital investit. În final, rezultatele sunt exprimate sub forma Ratei Interne de Rentabilitate: rata de scont pentru care Valoarea Netă Actualizată ar fi zero.

Rata Interna de Rentabilitate Economica

Calculul Ratei Interne de Rentabilitate a Proiectului (EIRR) se bazează pe ipotezele:

- Toate beneficiile și costurile incrementale sunt exprimate în prețuri reale 2023, în Lei;
- EIRR este calculată pentru o durată de 15 ani a Proiectului. Aceasta include perioada de construcție (anul 0), precum și perioada de exploatare, până în anul 15;
- Viabilitatea economică a Proiectului se evaluează prin compararea EIRR cu Costul Economic real de Oportunitate al Capitalului (EOCC). Valoarea EOCC utilizată în analiză este 5%. Prin urmare, Proiectul este considerat fezabil economic, dacă EIRR este mai mare sau egală cu 5%, condiție ce corespunde cu obținerea unui raport beneficii/costuri supraunitar.

Eșalonarea Investiției

- Eșalonarea investiției s-a presupus a se derula pe o perioadă de un an, pentru anul de analiza 0, conform Calendarului Proiectului.

Beneficiile economice

Au fost considerate pentru analiza socio-economică, doar o parte din componentele monetare care au influență directă. Pentru determinarea acestor beneficii s-a aplicat același concept de

analiza incrementală, respectiv se estimează beneficiile în cazul diferenței între cazul “cu proiect” și “fără proiect”.

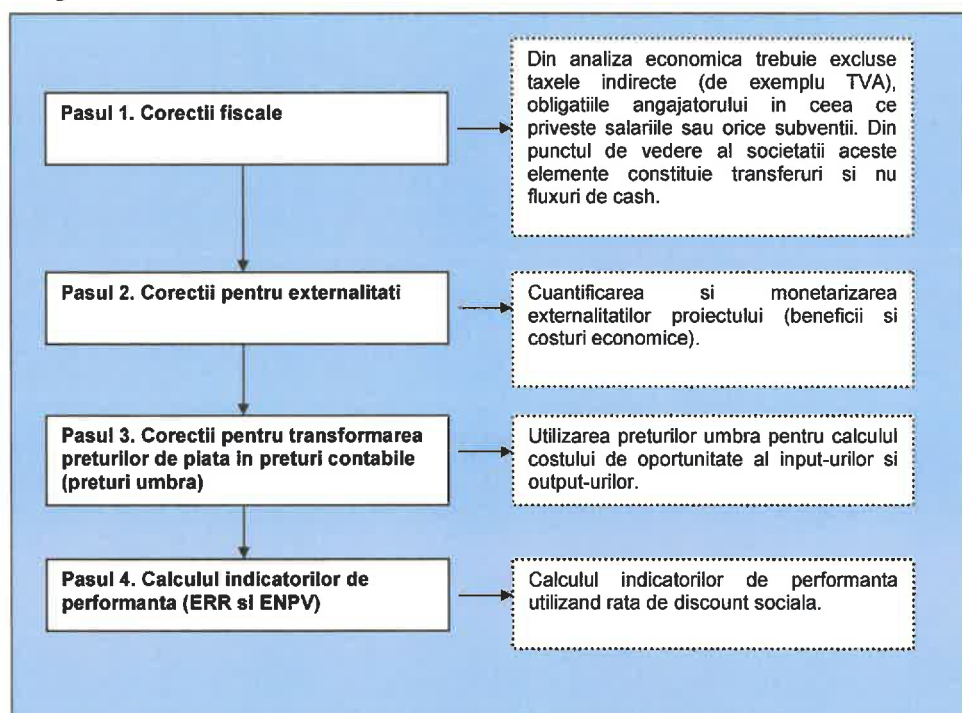
Efectele sociale (pozitive) ale implementării proiectului sunt multiple și se pot clasifica în două categorii:

În rezumat, etapele de realizare a analizei economice sunt:

1. Aplicarea corecțiilor fiscale;
2. Monetizarea impacturilor (calculul beneficiilor);
3. Transformarea prețurilor de piață în prețuri contabile (prețuri umbră); și
4. Calculul indicatorilor cheie de performanță economică

Figura următoare sintetizează etapele de realizare a analizei economice.

Etapele de realizare a analizei economice



Corecțiile fiscale și transformarea prețurilor de piață în prețuri contabile

Aplicarea corecțiilor fiscale

Aplicarea corecțiilor fiscale constă în deducerea cotei TVA de 19% din cadrul costurilor exprimate în valori financiare.

Transformarea prețurilor de piață în prețuri contabile

Pentru calculul factorilor de conversie din prețuri de piață în prețuri contabile se utilizează adesea o tehnică numită analiza semi-input-output (SIO)¹. Analiza SIO folosește tabele de intrări ieșiri cu date la nivel național, recensăminte naționale, sondaje cu privire la cheltuielile gospodăriilor și alte surse la nivel național, cum ar fi date cu privire la tarifele vamale, cotații și subvenții. Această analiză poate fi folosită și la calculul factorului de conversie standard.

¹ Sursa: Analiza cost-beneficiu – concepte și practică Anthony E. Boardman, David H. Greenberg, Aidan R. Vining, David L. Weimer, Editura ARC, Ediția a II-a, pagina 527.

Deși factorul de conversie standard se determină în mod normal prin calcularea factorilor de conversie corespunzători sectoarelor productive ale unei economii, se poate folosi și formula:

$$FCS = \frac{(M + X)}{(M + Tm - Sm) + (X - Tx + Sx)}$$

unde,

- FCS = factor de conversie standard;
- M = valoarea totală a importurilor în prețuri CIF la graniță;
- X = valoarea totală a exporturilor în prețuri FOB la graniță;
- Tm = valoarea taxelor vamale totale aferente importurilor;
- Sm = valoarea totală a subvențiilor pentru importuri;
- Tx = valoarea totală a taxelor la export;
- Sx = valoarea totală a subvențiilor pentru exporturi.

În calcularea **prețului contabil (umbră) al forței de muncă** se aplică următoarea formulă:

$PCF = PPF \times (1-u) \times (1-t)$, unde:

- PCF = Prețul contabil al forței de muncă
- PPF = Prețul de piață al forței de muncă
- u = Rata regională a șomajului
- t = Rata plăților aferente asigurărilor sociale și alte taxe conexe

În tabelul de mai jos se prezintă factorii de conversie a prețurilor de piață în prețuri contabile, pe categorii de costuri, pentru proiectele din România, așa cum au fost definiți în cadrul Ghidului Național pentru Analiza Cost – Beneficiu ACIS-Jaspers.

Factori de conversie de la preturi de piata in preturi contabile

Categorie de cost	Factor de conversie	Comentariu
Articole care se pot comercializa	1	
Articole care nu se pot comercializa	1	dacă nu se justifică altfel
Forța de muncă calificată	1	
Forța de muncă necalificată	SWRF	formula de calcul (1-u) x (1-t)
Achiziția de teren	1	dacă nu se justifică altfel
Transferuri financiare	0	

Sursa: <http://www.metodologie.ro/Ghid%20ACB%20RO%20proiect.pdf>, pag. 16

Ghidul Comisiei Europene pentru elaborarea Analizelor Cost-Beneficiu pentru proiectele de infrastructura stabileste un factor de conversie de 0.6 de la valori financiare la valori economice pentru forta de munca necalificata. (pag. 132, cap. 4.1.4). De asemenea, Ghidul sugereaza si o compozitie a elementelor de cost pentru costul de intretinere si operare, respectiv pentru costul de constructie, dupa cum urmeaza:

- Costul de intretinere si operare: 40% forta de munca necalificata, 8% forta de munca calificata, 45% materiale si utilaje, 7% energie.
- Costul de constructie: 37% forta de munca necalificata, 7% forta de munca calificata, 46% materiale si utilaje, 10% energie.

In lipsa unor informatii specifice proiectului analizat (informatii detaliate cu privire la structura costurilor antreprenorului general precum si a companiilor de constructie ce vor fi implicate in activitatile de intretinere), se vor utiliza aceste data de intrare.

Avand in vedere acestea, factorii de conversie din preturi contabile in preturi umbra sunt:

- Pentru costul de **intretinere si operare**: $0,4 \times 0,6 + 0,6 \times 1 = 0,84$
- Pentru costul de **constructie**: $0,37 \times 0,6 + 0,63 \times 1 = 0,85$.

Calculul indicatorilor de performanta economica (Lei, preturi constante 2023)

Anul de analiza	Anul de operare	Cost de constructie	Cost de Intretinere si Operare	Valoarea reziduala	Total costuri	Beneficii economice	Total Beneficii	Beneficii Nete neactualizate	Beneficii Nete actualizate
2023		2.347.053	0	0	2.347.053		0	-2.347.053	-2.347.053
2024	1	0	18.401	0	18.401	250.000	250.000	231.599	220.571
2025	2	0	18.556	0	18.556	253.750	253.750	235.194	213.328
2026	3	0	18.556	0	18.556	257.556	257.556	239.001	206.458
2027	4	0	18.556	0	18.556	261.420	261.420	242.864	199.805
2028	5	0	18.556	0	18.556	265.341	265.341	246.785	193.363
2029	6	0	18.556	0	18.556	269.321	269.321	250.765	187.125
2030	7	0	18.556	0	18.556	273.361	273.361	254.805	181.085
2031	8	0	18.556	0	18.556	277.461	277.461	258.906	175.238
2032	9	0	18.556	0	18.556	281.623	281.623	263.068	169.576
2033	10	0	18.556	0	18.556	285.847	285.847	267.292	164.094
2034	11	0	18.556	0	18.556	290.135	290.135	271.580	158.787
2035	12	0	18.556	0	18.556	294.487	294.487	275.932	153.649
2036	13	0	18.556	0	18.556	298.905	298.905	280.349	148.675
2037	14	0	18.556	-1.173.527	-1.154.971	303.388	303.388	1.458.359	736.571

Rata Interna de Rentabilitate Economica (EIRR) 8,78%

Valoarea Neta Actualizată Economica (ENPV) 761.271

Raportul Beneficii / Costuri (BCR) 1,39

Analiza economică a proiectului arata oportunitatea investiției, ENPV fiind pozitiv, dar și efectul benefic al acesteia asupra economiei locale, superior costurilor economice și sociale pe care acesta le implică, raportul beneficii/cost fiind mai mare decât 1.

În ceea ce privește rata internă de rentabilitate economică a proiectului, aceasta este superioară ratei de actualizare socială de 5%. Acest lucru reflectă rentabilitatea din punct de vedere economic a investitiei.

Efectele pozitive asupra utilizatorilor si asupra societatii, in general, sunt evidente ceea ce conduce la concluzia ca proiectul merita promovat.

Condițiile impuse celor trei indicatori economici pentru ca un proiect să fie viabil economic sunt:

- ENPV să fie pozitiv;
- EIRR să fie mai mare sau egală cu rata socială de actualizare (5%);
- BCR să fie mai mare decât 1.

Principalii indicatori ai analizei economice

Principalii parametri și indicatori	Valori
Rata socială de actualizare (%)	5%
Rata internă de rentabilitate economică (EIRR)	8,78%
Valoare actualizată netă economică (ENPV) (lei)	761.271
Raporturi beneficii-costuri (BCR)	1,39

Analizând valorile indicatorilor economici rezultă că proiectul este viabil din punct de vedere economic. Indicatorii economici au valori bune datorită beneficiilor economice generate de implementarea proiectului.

e) analiza de riscuri, măsuri de prevenire/diminuare a riscurilor.

Apreciind impactul unei anumite modificări procentuale a unei variabile asupra indicatorilor de performanță ai proiectului, nu se spune nimic despre probabilitatea de apariție a acestei modificări. Analiza de risc este cea care se ocupă de acest aspect. Prin repartizarea distribuției de probabilitate corespunzătoare variabilelor critice se poate estima distribuția de probabilitate pentru indicatorii de performanță financiari și economici.

Identificarea riscurilor este de dubla factură:

- Identificarea calitativă a riscurilor (probabilitate și impact);
- Identificarea cantitativă a riscurilor (măsurarea impactului).

Probabilitate de apariție a unui risc este definită ca un raport între numărul de evenimente „favorabile” care pot conduce la apariția riscului și numărul total de evenimente.

Impactul reprezintă gradul de severitate cu care se manifestă riscul asupra unei situații analizate.

În funcție de probabilitate și impact riscurile se clasifică în:

- riscurile cu impact mare și cu probabilitate mare;
- riscurile cu impact mare și cu probabilitate mică;
- riscurile cu impact mic și cu probabilitate mare;
- riscurile cu impact mic și probabilitate mică.

Strategia de contracarare a riscurilor presupune un management al acestora foarte atent, care se poate manifesta prin adoptarea unei sau mai multor dintre deciziile următoare:

- Evitarea riscului. Evitarea riscului presupune înlăturarea totală a riscului din cadrul proiectului care executat. Evitarea riscului poate însemna chiar renunțarea la executarea proiectului.
- Reducerea riscului. Reducerea riscului presupune diminuarea probabilității, a impactului sau a ambelor. Reducerea riscului este o strategie importantă și poate fi rentabilă dacă se compară cu costurile pe care le-ar cauza riscurile care s-ar materializa.
- Transferarea riscului. Asigurarea este un mijloc de transferare a impactului financiar pe care îl are materializarea unui risc.

- Planurile pentru situatii neprevazute. Planurile pentru situatii neprevazute se refera la identificarea unor optiuni alternative care sa prevada strategii acceptabile care sa contribuie la recuperarea unor eventuale pierderi.
- Acceptarea riscului. Acceptarea riscului presupune ca in momentul respectiv nu trebuie sau nu poate fi facut nimic, dar trebuie reanalizata situatia, in timp, pe parcursul proiectului

Principalele riscuri ce pot sa apara in desfasurarea proiectului si masurile de management pentru acestea sunt prezentate in tabelul de mai jos:

Nr. crt.	Risc	Masuri de management al riscurilor
1.	Schimbari de legislatie	<p>Departament juridic responsabil de monitorizarea legislatiei, procedura de conformitate legislativa; flexibilitatea organizationala, aplicarea procedurii de change management pentru orice astfel de schimbare;</p> <p>Acte aditionale care vor reflecta schimbarile impuse de modificarile legislative</p>
2.	Insuficiente resurse umane si financiare alocate pentru sustinerea proiectului	<p>Realizarea unei planificari clare pentru fiecare etapa, inclusiv nivelul de incarcare pentru fiecare persoana;</p> <p>Asigurarea personalului necesar si definirea personalului cu rol de back-up pentru situatiile cand aceasta este necesar;</p> <p>Stabilirea clara a rolurilor pe care le detin fiecare dintre persoanele implicate;</p> <p>Monitorizarea constanta a gradului de incarcare a resurselor precum si disponibilitatea continua a resurselor back-up, asigurandu-se astfel continuitatea in desfasurarea activitatilor proiectului;</p> <p>Aplicarea cailor de escaladare stabilite prin planul de comunicare in cazul in care se constata gap-uri in fluxul de comunicare/colaborare</p>
3.	Intarzieri datorate Constructorului in realizarea lucrarilor	<p>Pentru ca acest risc sa poata fi prevenit este necesar ca, din etapa de elaborare a documentatiei de finantare, graficul Gantt al proiectului si bugetul estimat de costuri sa fie elaborate realist si pe baza unor input-uri certe. In acest sens, introducerea rezervelor financiare si de timp este o masura preventiva.</p> <p>In conditiile in care prevenirea acestui risc nu constituie o masura oportuna si realista, in contractul incheiat cu constructorul trebuie stipulate clauze de penalitate si denuntare unilaterala.</p>

Nr. crt.	Risc	Masuri de management al riscurilor
1.	Schimbari de legislatie	<p>Departament juridic responsabil de monitorizarea legislatiei, procedura de conformitate legislativa; flexibilitatea organizationala, aplicarea procedurii de change management pentru orice astfel de schimbare;</p> <p>Acte aditionale care vor reflecta schimbarile impuse de modificarile legislative</p>
2.	Insuficiente resurse umane si financiare alocate pentru sustinerea proiectului	<p>Realizarea unei planificari clare pentru fiecare etapa, inclusiv nivelul de incarcare pentru fiecare persoana;</p> <p>Asigurarea personalului necesar si definirea personalului cu rol de back-up pentru situatiile cand aceasta este necesar;</p> <p>Stabilirea clara a rolurilor pe care le detin fiecare dintre persoanele implicate;</p> <p>Monitorizarea constanta a gradului de incarcare a resurselor precum si disponibilitatea continua a resurselor back-up, asigurandu-se astfel continuitatea in desfasurarea activitatilor proiectului;</p> <p>Aplicarea cailor de escaladare stabilite prin planul de comunicare in cazul in care se constata gap-uri in fluxul de comunicare/colaborare</p>
3.	Intarzieri datorate Constructorului in realizarea lucrarilor	<p>Pentru ca acest risc sa poata fi prevenit este necesar ca, din etapa de elaborare a documentatiei de finantare, graficul Gantt al proiectului si bugetul estimat de costuri sa fie elaborate realist si pe baza unor input-uri certe. In acest sens, introducerea rezervelor financiare si de timp este o masura preventiva.</p> <p>In conditiile in care prevenirea acestui risc nu constituie o masura oportuna si realista, in contractul incheiat cu constructorul trebuie stipulate clauze de penalitate si denuntare unilaterala.</p>
4.	Conditii meteorologice nefavorabile pentru realizarea lucrarilor de constructii	<p>In vederea reducerii impactului asupra implementarii cu succes a investitiei, se recomanda monitorizarea eficienta din partea Unitatii de Implementare a Proiectului si ajustarea planului de lucrari al</p>
5.	Aparitia de cheltuieli neeligibile neprevazute	<p>Instrumentul utilizat in vederea reducerii probabilitatii aparitiei acestui risc il va reprezenta Prevederea in instrumentele contabile a unor provizioane pentru acoperirea eventualelor costuri neeligibile.</p>

Concluzii:

Din analiza efectuata se pot desprinde urmatoarele concluzii:

- Proiectul este oportun necesar comunitatii dupa finalizarea investitiei;

6. SCENARIUL/OPTIUNEA TEHNICO-ECONOMICA RECOMANDATA

6.1. Comparatia scenariilor/optiunilor propuse din punct de vedere tehnic, economic, financiar, al sustenabilitatii riscurilor

In auditul energetic s-au analizat doua pachete de masuri pentru reabilitarea cladirii existente, in scopul ridicarii acesteia la un standard functional eficient din punctul de vedere al destinatiei acesteia.

Este de remarcat faptul că prin aplicarea tuturor masurilor propuse (pachetul de masuri combinate) se obține o reducere semnificativă a consumului de energie termică. Consumul specific anual de energie al clădirii, ca urmare a aplicării măsurilor prezentate, este:

Pachetul de masuri P1 = S1+S2+S3+I

- pentru pachetul de masuri **P1** avem, $q_T = 154.55 \text{ kWh/m}^2 \text{ an}$ (din care pentru încălzire $q_{inc} = 69.49 \text{ kWh/m}^2 \text{ an}$, pentru prepararea apei calde de consum $q_{acm} = 73.49 \text{ kWh/m}^2 \text{ an}$ si $q_{ii} = 11.57 \text{ kWh/m}^2 \text{ an}$), ceea ce va conduce la încadrarea construcției în clasa energetică “**B**”, clădirii atribuindu-i-se **nota 94.68**.

Această valoare reprezintă o reducere de **35.27 %** din consumul specific anual total de energie finala al clădirii existente pentru **pachetul de masuri P1**. În urma calculului întocmit conform metodologiei de calcul rezultă un $R_M' = 1.561 [\text{m}^2\text{K/W}]$.

Valoarea totală a investiției prin aplicarea pachetului de masuri de reabilitare **P1** este de **145068.26 Euro**.

În această situație durata de recuperare a investiției pentru pachetul de masuri de reabilitare **P1** este de **9.66 ani**.

Pachetul de masuri P2 = S1+S2+I

- pentru pachetul de masuri **P2** avem, $q_T = 160.23 \text{ kWh/m}^2 \text{ an}$ (din care pentru încălzire $q_{inc} = 75.22 \text{ kWh/m}^2 \text{ an}$, pentru prepararea apei calde de consum $q_{acm} = 73.44 \text{ kWh/m}^2 \text{ an}$ si $q_{ii} = 11.57 \text{ kWh/m}^2 \text{ an}$), ceea ce va conduce la încadrarea construcției în clasa energetică “**B**”, clădirii atribuindu-i-se **nota 94.04**.

Această valoare reprezintă o reducere de **32.89 %** din consumul specific anual total de energie finala al clădirii existente pentru **pachetul de masuri P2**. În urma calculului întocmit conform metodologiei de calcul rezultă un $R_M' = 1.081 [\text{m}^2\text{K/W}]$.

Valoarea totală a investiției prin aplicarea pachetului de masuri de reabilitare **P2** este de **136077.45 Euro**.

În această situație durata de recuperare a investiției pentru pachetul de masuri de reabilitare **P2** este de **9.72 ani**.

Analiza tabelelor de calcule energetice din **breviarul de calcul economic** arată că pachetele de solutii combinate **satisfac majoritatea condițiilor de validare din punct de vedere economic si termotehnic atat pentru pachetul de masuri P1 cat si pentru pachetul de masuri P2**.

In cazul pachetului de masuri P1 observam ca din punct de vedere termoenergetic sunt atinsi toti parametrii iar economia de energie este mai mare decat in cazul pachetului de masuri P2.

Indicator proiect (in funcție de ce se realizează prin proiect)	Valoarea indicatorului	Valoarea indicatorului
	pentru VARIANTA 1	pentru VARIANTA 2
economia anuala de energie primara (kWh/an)	161,776.81	150,873.12
economia anuala de energie (in tone echivalent petrol)	13.62	12.70

reducerea anuala a emisiilor de gaze cu efect de sera echivalent CO2 (tone)	36.16	33.84
---	-------	-------

CONCLUZIE :

Se recomanda aplicarea pachetului de masuri P1, complet cu toate masurile de reabilitare energetica propuse, care cuprinde folosirea polistirenului expandat ignifugat la termoizolarea peretilor exteriori, a vatei minerale de natura bazaltica pentru termoizolarea planseului peste subsol, inlocuirea tamplariei exterioare existente cu tamplarie performanta energetic si reabilitarea instalatiilor aferente spatiilor comune ale blocului, cu avantajele si dezavantajele ce decurg din aplicarea masurilor analizate mai sus.

Efectul final conduce la o imbunatatire a aspectului arhitectural al orasului concomitent cu o imbunatatire a confortului termic si a economiei de energie.

In urma aplicarii pachetului de masuri P1, complet cu toate masurile de renovare/reabilitare energetica propuse, se asigura:

- o scădere a emisiilor echivalent CO2 față de emisiile initiale de: 32.87 %
- o reducere a consumului de energie primara totala față de consumul inițial de: 32.78 %
- o reducere a consumului de energie finala pentru incalzire de 53.79%

In ceea ce priveste comparatia scenariilor din punct de vedere al sustenabilitatii riscurilor mentionam ca solutia propusa, pachetul complet P1 prezinta urmatoarele avantaje:

- asigura o economie de energie mai mare decat in cazul pachetului 2 de solutii,
- pachetul 1 asigura inchiderea anvelopei pe tot conturul cladirii si eliminarea punctelor termice din aceasta zona.
- De asemenea se reduce necesarul de caldura furnizat blocului de catre instalatia interioara existenta, la nivelul optim rezultat din reabilitarea anvelopei.

6.2. Selectarea si justificarea scenariului recomandat

S-a selectat pachetul complet de solutii P1 care cuprinde masuri pe constructii, inclusiv termoizolarea planseului peste subsol, si masuri pe instalatii.

Avantajele scenariului selectat sunt:

- asigura o economie de energie mai mare decat in cazul pachetului 2 de solutii si emisii mai scazute de CO2,
 - pachetul 1 asigura inchiderea anvelopei pe tot conturul cladirii si eliminarea punctelor termice din aceasta zona.
 - De asemenea se reduce necesarul de caldura furnizat blocului de catre instalatia interioara existenta, la nivelul optim rezultat din reabilitarea anvelopei.
- Principali indicatori tehnico -economici aferenti investitiei

- a) Indicatori maximali, respectiv valoarea totala a obiectivului de investitii, exprimata in lei, cu TVA si respectiv fara TVA, din care constructii-montaj (C+M), in conformitate cu devizul general

1.valoarea totala a lucrarilor de interventie inclusiv TVA 19% – total 3.285.874,66 lei
din care constructii-montaj (C + M) inclusiv TVA 19% : **2.837.640,78 lei**

2.valoarea totala a lucrarilor de interventie fara TVA – total 2.761.239,21 lei din care constructii-montaj (C + M) fara TVA : **2.384.572,08 lei**

- b) Indicatori minimali, respectiv indicatori de performanta – elemente fizice/capacitati fizice care sa indice atingerea tinteii obiectivului de investitii si dupa caz, calitativi, in conformitate cu standardele, normativele si reglementarile tehnice in vigoare

Tinta obiectivului de investitie a fost atinsa prin aplicarea pachetului de solutii P1 in care sunt cuprinse urmatoarele masuri:

Solutia 1 (S1) – Sporirea rezistentei termice unidirectionale a peretilor exteriori peste valoarea de 1,8 m²K/W prin termoizolarea cu polistiren expandat ignifugat de 10 cm.

Solutia 2 (S2) – Inlocuirea tamplariei existente de pe fatade, intrarea in bloc si inchiderea balcoanelor/loggiilor, cu tamplarie termoizolanta etansa cu rama de PVC cu Rmin. = 0,77 m²K/W.

Solutia 3 (S3.1) – Sporirea rezistentei termice a placii peste subsol peste valoarea de 2,90 m²K/W prin termoizolarea cu vata minerala bazaltica de 10 cm

Solutii recomandate pentru instalatiile aferente cladirii (I1)

Tinand seama de starea actuala a instalatiei de incalzire se propune executarea de lucrari de interventie la distributia agentului termic pentru incalzire aferenta partilor comune ale blocului de locuinte.

Aceste lucrari cuprind:

- inlocuirea totala a distributiei instalatiei de incalzire centrala de la subsol cu conducte noi, pe acelasi traseu si cu aceleasi dimensiuni;
- izolarea conductelor de distributie agent termic incalzire inlocuite;
- montarea de robinete de sectorizare, a robinetelor de presiune diferentiala la baza coloanelor, si a robinetelor de golire.
- montare robinet termostatat pe fiecare radiator
- probarea si spalarea instalatiei de incalzire.

Executarea de lucrari la instalatia de distributie apa calda menajera aferenta partilor comune ale blocului de locuinte:

- inlocuirea totala a distributiei de apa calda menajera de la subsol cu conducte noi din PPR (inclusiv conducta de recirculare la baza tuturor coloanelor);
- izolarea conductelor de distributie apa calda menajera, inlocuite;
- montarea de robinete de sectorizare si robinete de golire la baza coloanelor

Lucrari de reabilitare/modernizare a instalatiilor de iluminat in spatiile de utilizare comuna, inclusiv montarea de panouri solare fotovoltaice pentru asigurarea consumului electric (pentru spatiile comune).

Economia de energie

Este de remarcat faptul că prin aplicarea tuturor masurilor propuse (pachetul de masuri combinate) P1 se obține o reducere semnificativă a consumului de energie termică.

- Daca initial cladirea analizata avea un consum specific total de energie finala de **238.77 kWh/m² an** se observa ca prin aplicarea pachetului de masuri P1 avem, $q_T = 154.55 \text{ kWh/m}^2 \text{ an}$ (din care pentru încălzire $q_{inc} = 69.49 \text{ kWh/m}^2 \text{ an}$, pentru prepararea apei calde de consum $q_{acm} = 73.49 \text{ kWh/m}^2 \text{ an}$ si $q_{il} = 11.57 \text{ kWh/m}^2 \text{ an}$), ceea ce va conduce la încadrarea construcției în clasa energetică “B”, clădirii atribuindu-i-se nota **94.68**.

Această valoare reprezintă o reducere de **35.27%** din consumul specific anual total de energie finala al clădirii existente, respectiv o reducere de **32.78 %** din consumul specific anual total de energie primara.

- c) Indicatori financiari, socio-economici, de impact, de rezultat/operare, stabiliți in functie de specificul si tinta obiectivului de investitii

Avand in vedere specificul si tinta obiectivului de investitie avem urmatoorii indicatori de impact:

Constructia obtine:

	Valoare la inceputul implementarii proiectului	Valoare la finalul implementarii proiectului
Consumul anual de energie primara (kWh/an)	493451,32	331674,51
Consumul anual specific de energie primara total (kWh/mp*an)	262,47	176,42
Consumul anual specific de energie primara pentru incalzire (kWh/mp*an)	153,68	71,01

Indicator de realizare (de output) aferent cladirii	Valoare la inceputul implementarii proiectului	Valoare la finalul implementarii proiectului(de output)
Nivel anual specific al gazelor cu efect de sera (echivalent tone de CO2)	110,01	73,84
Numarul gospodariilor cu o clasificare mai buna a consumului de energie (nr. gospodarii)	0	27

Indicatori performanta cladire inainte si dupa reabilitare :

Rezultate	Valoare la începutul implementării proiectului	Valoare la finalul implementării proiectului

Consumul anual specific de energie finală pentru încălzire (kWh/m ² an)	150,40	69,49
Consumul de energie primară totală (kWh/m ² an)	262,47	176,42
Consumul de energie primară totală utilizând surse conventionale (kWh/m ² an)	262,47	173,39
Consumul de energie primară totală utilizând surse regenerabile (kWh/m ² an)	0,00	3,03
Nivel anual estimat al gazelor cu efect de seră (echivalent kgCO ₂ /m ² an)	58,51	39,28

- d) Durata estimată de execuție a obiectivului de investiție, exprimată în luni
Durata estimată de execuție a obiectivului de investiție este de 6 luni.

6.3. Prezentarea modului în care se asigură conformarea cu reglementările specifice funcțiunii preconizate din punctul de vedere al asigurării tuturor cerințelor fundamentale aplicabile construcției, conform gradului de detaliere al propunerilor tehnice

Pentru obținerea unei construcții de calitate, se coroborează cerințele Conf. legii 10/1995 ca asigurării tuturor cerințelor fundamentale aplicabile construcției care sunt obligatorii pentru realizarea și menținerea, pe întreaga durată de existență astfel:

a) rezistență mecanică și stabilitate

- S-a stabilit prin expertiza tehnică structura de rezistență a clădirii și stabilitatea acesteia în ceea ce privește măsurile propuse

Structura duală cu pereți predominanți (beton armat turnat monolit)

b) securitate la incendiu;

- Este asigurată protecția utilizatorilor și preîntâmpinarea riscului de incendiu

Clădirea are următoarele caracteristici în ceea ce privește riscul la incendiu:

- Gradul de rezistență la foc : II (cf. P118-1999)

- Risc de incendiu: risc mic de incendiu (cf. P118-1999)

Pentru preîntâmpinarea fenomenelor periculoase care pot da naștere factorilor de risc de incendiu, se recomandă următoarele :

- Execuția lucrărilor se va face cu respectarea riguroasă a proiectului;

- Aprovizionarea cu materiale se va face simultan cu execuția lucrărilor;

- Administrarea corespunzătoare a echipamentelor și instalațiilor cu personal calificat și specializat;

- Asigurarea unei bune funcționări a instalațiilor și aparaturii din dotarea clădirii;

- Asigurarea dotărilor necesare pentru prevenirea și stingerea incendiilor.

S-au avut în vedere următoarele prescripții tehnice:

Ordin 775/98 - Norme generale de prevenire și stingere a incendiilor

P 118 -199 - Normativ de siguranță la foc a construcțiilor.

Norme C 58 – 1996 - Siguranța la foc. Norme tehnice pentru ignifugarea materialelor și produselor combustibile din lemn și textile utilizate în construcții.

Normativ I 13 - Normativ pentru proiectarea, executarea și exploatarea instalațiilor de încălzire centrală.

MP008-2000 - Manual privind exemplificări, detalieri și soluții de aplicare a prevederilor normativului de siguranță la foc P 118-1999.

NP071-2002 - Normativ privind proiectarea construcțiilor și instalațiilor speciale privind prevenirea și stingerea incendiilor.

NP073-2002 - Norme de prevenire și stingere a incendiilor specifice activităților din domeniul lucrărilor publice, transporturilor și locuinței

SR EN 3-10:2010 Stingătoare de incendiu portabile. Partea 10: Prevederi pentru evaluarea conformității stingătorului de incendiu portabil cu EN 3-7

c) igienă, sănătate și mediu înconjurător;

- Igiena mediului interior este realizată prin crearea unui climat higrotermic optim, ambianța termică globală corelată cu calitatea aerului și optimizarea consumurilor energetice. Nu sunt folosite materiale de finisaj care după aplicare emit gaze toxice sau favorizează formarea ciupercilor.

Igiena vizuală - iluminatul interior - asigură calitatea luminii naturale, în condițiile de igienă și sănătate.

S-au avut în vedere următoarele prescripții:

SR 1907-1: 2014 - Instalații de încălzire. Necesarul de căldură de calcul. Metoda de calcul

SR 1907-2: 2014 - Instalații de încălzire. Necesarul de căldură de calcul. Temperaturi interioare convenționale de calcul

SR EN ISO 7730:2006 – Ambianțe termice moderate. Determinarea analitică și interpretarea confortului termic prin calculul indicilor PMV și PPD și specificarea criteriilor de confort termic local

SR 9081:1995 - Calitatea aerului

STAS 12574/1987 - Aer din zone protejate. Condiții de calitate

STAS 6472/10- Fizica constructor. Termotehnica. Transferul termic la contactul cu pardoseala

SR EN ISO 7730:2006 - Ambianțe termice moderate. Determinarea analitică și interpretarea confortului termic prin calculul indicilor PMV și PPD și specificarea criteriilor de confort termic local

STAS 12574- Aer din zone protejate. Condiții de calitate

STAS 6724/1- Ventilarea dependințelor din clădiri de locuit. Ventilarea naturală.

Prescripții de proiectare

STAS 8313 - Construcții civile, industriale și agrozootehnice. Iluminatul în clădiri și în spațiile exterioare. Metoda de măsurare a iluminării și de determinare a iluminării medii

STAS 6221 - Construcții civile, industriale și agrozootehnice. Iluminatul natural al încăperilor. Prescripții de calcul

NP 061-2002 - Normativ pentru proiectarea și executarea sistemelor de iluminat artificial din clădiri

d) siguranță și accesibilitate în exploatare;

- Nu s-a intervenit asupra circulației interioare .

Accesul pietonal este realizat la exterior prin alei de legătură cu aleile existente.

Caile de circulație orizontale dau posibilitate de manevra și nu prezintă obstacole, proeminente, muchii sau alte surse de rănire.

Iluminarea artificiala - permite desfasurarea activitatilor.

Siguranța utilizatorilor cu privire la instalațiile prevăzute în cladire s-a realizat pentru:

- riscul de electrocutare evitat prin tensiuni nominale de lucru
- rezistența de dispersie a prizei de pamant
- riscul de accidentare ca urmare a descărcărilor atmosferice (trasnet), prin obligativitatea prevederii ansamblului prizei de pamant.

S-au avut în vedere următoarele prescripții tehnice:

Ordin 775/98 - Norme generale de prevenire și stingere a incendiilor

P 118 -199 - Normativ de siguranță la foc a construcțiilor.

NP063-2002 - Normativ privind criteriile de performanță specifice rampelor și scărilor pentru circulația pietonală în construcții

STAS 2965 - Scări - Prescripții generale de proiectare

STAS 6131 - Înălțimi de siguranță și alcătuirea parapetelor

STAS 6221/1989-Iluminatul natural al încăperilor

17/2011- Normativ pentru proiectarea, execuția și exploatarea instalațiilor electrice aferente clădirilor

I 20 /2000- Normativ privind protecția construcțiilor împotriva trazeului

I 13 - Normativ pentru proiectarea și executarea instalațiilor de încălzire

I 9 - Normativ pentru proiectarea și executarea instalațiilor sanitare

P 130 -1999- Norme metodologice privind urmărirea comportării construcțiilor, inclusiv supravegherea stării tehnice a acestora. Documente interpretative. Siguranța în utilizare.

e) protecție împotriva zgomotului;

A fost asigurat un confort minim acceptabil prin proiectul inițial al clădirii și completat la aceasta fază prin înlocuirea tamplăriei exterioare existente cu tamplărie performantă ce conduce la protecția împotriva zgomotului.

Izolarea acustică a spațiilor la zgomot aerian pe orizontală este asigurată de pereții exteriori, evitându-se zgomotul perturbator față de exterior a clădirii.

S-au avut în vedere următoarele prescripții:

SR 10009 :2017 – Acustică . Limite admisibile ale nivelului de zgomot din mediul ambiant.

SR EN ISO 717-1 :2021 Acustică. Evaluarea izolării acustice în clădiri și a elementelor de construcții. Partea 1: Izolare la zgomot aerian

f) economie de energie și izolare termică;

Principalul scop al soluțiilor propuse este asigurarea performanțelor higrotermice ale elementelor perimetrice. Considerăm ca prin soluțiile propuse s-a asigurat economia de energie și izolare termică. Soluțiile propuse sunt :

- Izolarea termică a pereților exteriori cu polistiren expandat ignifugat de 10 cm grosime;
- înlocuirea tamplăriei exterioare existente din lemn/metal/PVC, inclusiv închiderea balcoanelor/loggiilor, cu tamplărie performantă, cu ramă din PVC în sistem pentacameral;
- izolarea termică la intrados a planșeului peste subsol cu vată minerală bazaltică de 10 cm grosime;

Beneficiarul are obligația ca la terminarea lucrărilor să obțină **certificat energetic la recepția**

la terminarea lucrarilor.

S-au avut in vedere următoarele prescripții:

STAS 6472/2- Fizica construcțiilor. Higrotermică. Parametri climatici exteriori

STAS 6472/7- fizica construcțiilor. Termotehnică. Calculul permeabilității
la aer a elementelor și materialelor de construcții

STAS 6472/10- Fizica construcțiilor. Termotehnică. Transferul termic la contactul cu
pardoseala. Clasificare și metoda de determinare

STAS 4839 - Instalații de încălzire. Numărul de grade, zile.

C 107/1 -2005 Normativ privind calculul coeficienților globali de izolare termica la clădiri de
locuit.

C 107/3 -2005- Normativ privind calculul performanțelor termoenergetice ale elementelor de
construcție ale clădirilor C

Ord. 2641/2017 - privind modificarea și completarea reglementării tehnice "Metodologie de
calcul al performanței energetice a clădirilor"

g) utilizare sustenabilă a resurselor naturale.

Alimentarea cu agent termic pentru incalzire si apa calda de consum menajer se face in sistem centralizat din punctul termic local, prin intermediul rețelelor de transport si partial centrale termice de apartament. Blocul de locuinte nu dispune de spatiu pentru amplasarea de rezervoare de stocare a energiei, in cazul amplasarii unor panouri solare pe acoperis. In plus instalatia de preparare a apei calde de consum menajer prin utilizarea energiei solare este costisitoare din punct de vedere al investitiei si al mentenantei, in raport cu economia de energie realizata. Mai mult, aceasta instalatie nu poate fi atribuita unui utilizator care nu are posibilitati sa o mentina in stare de functionare in deplina siguranta.

In faza de audit energetic, pe baza unei metode de calcul, s-a urmărit reducerea coeficientului global de izolare termica G1 si cresterea rezistentei termice a elementelor de anvelopa.

De asemenea, se vor monta panouri solare fotovoltaice pentru asigurarea consumului electric pentru iluminat pe casa scarii, din surse regenerabile.

6.4. Nominalizarea surselor de finantare a investitiei publice

Valoarea totala a investitiei (cu TVA 19% inclus) – 3.285.874,66 lei, din care C+M: 2.837.640,78 lei (cu TVA 19% inclus).

Sursele de finantare pentru executarea lucrarilor de interventie: bugetul local si alte surse legal constituite.

7. URBANISM, AVIZE SI ACORDURI CONFORME

7.1. Certificatul de urbanism

Pentru obiectiv s-a obtinut Certificatul de Urbanism.

7.2. Studiu topografic, vizat de catre Oficiul de Cadastru si Publicitate Imobiliara

Nu este cazul.

7.3.Extras de Carte Funciara

Se ataseaza la documentatie.

7.4. Avize privind asigurarea utilitatilor, in cazul suplimentarii capacitatii existente

Nu este cazul

7.5. Actul administrativ al autoritatii competente pentru protectia mediului, masuri de diminuare a impactului, masuri de compensare, modalitatea de integrare a prevederilor acordului de mediu, de principiu, in documentatia tehnico economica

Clasarea notificarii.

7.6. Avize acorduri si studii specifice

- a) Studiu privind posibilitatea utilizarii unor sisteme alternative de eficienta ridicata pentru cresterea performantei energetice;

Nu este cazul.

- b) Studiu de trafic si studiu de circulatie, dupa caz.

Nu este cazul.

- c) Alte studii de specialitate-

Nu este cazul.

- d) Studiu istoric, in cazul monumentelor istorice

Nu este cazul.

- e) Studii de specialitate necesare in functie de specificul investitiei -

EXPERTIZA TEHNICA - ALTE ENERGETIC



ANEXA 7

Proiectant,

S.C.EURO BUILDING IDEEA S.R.L.

Spl. Independentei nr. 202K, bloc B1, sc B, ap 3, parter, sector 6, Bucuresti C.U.I RO 15989394; R.C. J40/251/2011 Tel: 0314379118, Fax:0314379117, CONT: RO82 BTRL RONC RT02 4381 3501- BANCA TRANSILVANIA

DEVIZ GENERAL**al obiectivului de investitii:"REABILITARE TERMICA BLOC D,SC.4,BD.IULIU MANIU NR.107,SECTOR 6 BUCURESTI"**

nr. crt	Denumirea capitolelor si subcapitolelor de cheltuieli	Valoare *2) (fara TVA)	TVA	Valoare cu TVA
		lei	lei	lei
1	2	3	4	5

CAPITOLUL 1**Cheltuieli pentru obtinerea si amenajarea terenului**

1.1	Obtinerea terenului	0.00	0.00	0.00
1.2	Amenajarea terenului	0.00	0.00	0.00
1.3	Amenajari pentru protectia mediului si aducerea terenului la starea initiala	15799.68	3001.94	18801.62
1.4	Cheltuieli pentru relocarea /protectia utilitatilor	0.00	0.00	0.00
Total capitol 1		15799.68	3001.94	18801.62

CAPITOLUL 2**Cheltuieli pentru asigurarea utilitatilor necesare obiectivului de investitii**

2	Cheltuieli pentru asigurarea utilitatilor necesare obiectivului	12307.00	2338.33	14645.33
Total capitol 2		12307.00	2338.33	14645.33

CAPITOLUL 3**Cheltuieli pentru proiectare si asistenta tehnica**

3.1	Studii	0.00	0.00	0.00
	3.1.1. Studii de teren	0.00	0.00	0.00
	3.1.2. Raport privind impactul asupra mediului	0.00	0.00	0.00
	3.1.3. Alte studii specifice	0.00	0.00	0.00
3.2	Documentatii-suport si cheltuieli pentru obtinerea de avize , acorduri si autorizatii	1000.00	190.00	1190.00
3.3	Expertiza tehnica	3870.35	735.37	4605.72
3.4	Certificarea performantei energetice si auditul energetic al cladirilor	5497.02	1044.43	6541.45
3.5	Proiectare	9619.78	1827.75	11447.53
	3.5.1. Tema de proiectare	0.00	0.00	0.00
	3.5.2. Studiu de fezabilitate	0.00	0.00	0.00

nr. crt	Denumirea capitolului si subcapitelului de cheltuieli	Valoare *2) (fara TVA)	TVA	Valoare cu TVA
		lei	lei	lei
1	2	3	4	5
	3.5.3. Studiu de fezabilitate/documentatie de avizare a lucrarilor de interventii si deviz general	2860.69	543.53	3404.22
	3.5.4. Documentatiile tehnice necesare in vederea obtinerii avizelor/acordurilor/autorizatiilor	3028.97	575.50	3604.47
	3.5.5. Verificarea tehnica de calitate a proiectului tehnic si a detaliilor de executie	0.00	0.00	0.00
	3.5.6. Proiect tehnic si detalii de executie	3730.12	708.72	4438.84
3.6	Organizarea procedurilor de achizitie	0.00	0.00	0.00
3.7	Consultanta	23102.60	4389.49	27492.09
	3.7.1. Managementul de proiect pentru obiectivul de investitii	23102.60	4389.49	27492.09
	3.7.2. Auditul financiar	0.00	0.00	0.00
3.8	Asistenta tehnica	24297.66	4616.55	28914.21
	3.8.1. Asistenta tehnica din partea proiectantului	645.06	122.56	767.62
	3.8.1.1. pe perioada executiei lucrarilor	322.53	61.28	383.81
	3.8.1.2. pentru participarea proiectantului la fazele incluse in programul de control al lucrarilor de executie, avizat de catre Inspectoratul de Stat in Constructii	322.53	61.28	383.81
	3.8.2. Dirigentie de santier	23652.60	4493.99	28146.59
Total capitol 3		67387.40	12803.60	80191.00

CAPITOLUL 4

Cheltuieli pentru investitia de baza

4.1	Constructii si instalatii	2310260.20	438949.44	2749209.64
	4.1.1 REABILITARE TERMICA IMOBIL	2310260.20	438949.44	2749209.64
4.2	Montaj utilaje, echipamente tehnologice si functionale	0.00	0.00	0.00
4.3	Utilaje, echipamente tehnologice si functionale care necesita montaj	55000.00	10450.00	65450.00
4.4	Utilaje, echipamente tehnologice si functionale care nu necesita montaj si echipamente de transport	0.00	0.00	0.00
4.5	Dotari	0.00	0.00	0.00
4.6	Active necorporale	0.00	0.00	0.00
Total capitol 4		2365260.20	449399.44	2814659.64

CAPITOLUL 5

Alte cheltuieli

5.1.	Organizare de santier	57756.50	10973.74	68730.24
	5.1.1. Lucrari de constructii si instalatii aferente organizarii de santier	46205.20	8778.99	54984.19

nr. crt	Denumirea capitolelor si subcapitolelor de cheltuieli	Valoare *2) (fara TVA)	TVA	Valoare cu TVA
		lei	lei	lei
1	2	3	4	5
	5.1.2. Cheltuieli conexe organizarii santierului	11551.30	2194.75	13746.05
5.2	Comisioane, cote, taxe, costul creditului	0.00	0.00	0.00
	5.2.1. Comisioane si dobanzile aferente creditului bancii finantatoare	0.00	0.00	0.00
	5.2.2. Cota aferenta ISC pentru controlul calitatii lucrarilor de constructii	0.00	0.00	0.00
	5.2.3. Cota aferenta ISC pentru controlul statului in amenajarea teritoriului , urbanism si pentru autorizarea lucrarilor de constructii	0.00	0.00	0.00
	5.2.4. Cota aferenta Casei Sociale a Constructorilor - CSC	0.00	0.00	0.00
	5.2.5. Taxe pentru acorduri, avize conforme si autorizatiade construire /desfiintare	0.00	0.00	0.00
5.3	Cheltuieli diverse si neprevazute	242728.43	46118.40	288846.83
5.4	Cheltuieli pentru informare si si publicitate	0.00	0.00	0.00
Total capitol 5		300484.93	57092.14	357577.07

CAPITOLUL 6

Cheltuieli pentru probe tehnologice si teste

6.1.	Pregatirea personalului de exploatare	0.00	0.00	0.00
6.2.	Probe tehnologice si teste	0.00	0.00	0.00
Total capitol 6		0.00	0.00	0.00


TOTAL GENERAL		2761239.21	524635.45	3285874.66
din care:				
C+M (1.2+1.3+1.4+2+4.1+4.2+5.1.1)		2384572.08	453068.70	2837640.78

*2) In preturi Inforeuro la mai 2021 ; 1 euro = 4,9227 lei

Data: 06.06.2023

Proiectant,

Beneficiar/Investitor



ANEXA 8

Proiectant,

S.C.EURO BUILDING IDEEA S.R.L.

Spl. Independentei nr. 202K, bloc B1, sc B, ap 3, parter, sector 6, Bucuresti C.U.I RO 15989394; R.C. J40/251/2011 Tel: 0314379118, Fax:0314379117, CONT: RO82 BTRL RONC RT02 4381 3501- BANCA TRANSILVANIA

DEVIZUL

obiectului: LUCRARI DE REABILITARE TERMICA A ELEMENTELOR DE ANVELOPA
obiectiv: REABILITARE TERMICA BLOC D, SC.4, BD. IULIU MANIU NR.107, SECTOR 6 BUCURESTI

nr. crt	Denumirea capitolelor si subcapitelor de cheltuieli	Valoare *2) (fara TVA)	TVA	Valoare cu TVA
		lei	lei	lei
1	2	3	4	5

Cap. 4 - Cheltuieli pentru investitia de baza

4.1	Constructii si instalatii			
4.1.1.1	IZOLARE TERMICA FATADA-PARTE VITRATA	237964.07	45213.17	283177.24
4.1.1.2	IZOLARE TERMICA FATADA-PARTE OPACA INCLUSIV TERMO-HIDROIZOLARE TERASA	1181609.12	224505.73	1406114.85
4.1.1.3	INCHIDEREA BALCOANELOR SI/SAU A LOGIILOR CU TAMPLARIE TERMOIZOLANTA	397866.73	75594.68	473461.41
4.1.1.4	IZOLAREA TERMICA A PLANSEULUI PESTE SUBSOL	80256.41	15248.72	95505.13
4.1.1.5	IZOLARE TERMICA ZONA ACCES IN IMOBIL SI/SAU ZONA CAMERA GUNOI	29468.40	5599.00	35067.40
TOTAL I - subcap. 4.1.		1927164.73	366161.30	2293326.03

4.2	Montaj utilaje, echipamente tehnologice si functionale	0.00	0.00	0.00
TOTAL II - subcap. 4.1		0.00	0.00	0.00

4.3	Utilaje, echipamente tehnologice si functionale care necesita montaj	0.00	0.00	0.00
4.4	Utilaje, echipamente tehnologice si functionale care nu necesita montaj si echipamente de transport	0.00	0.00	0.00
4.5	Dotari	0.00	0.00	0.00
4.6	Active necorporale	0.00	0.00	0.00
TOTAL III - subcap. 4.3 + 4.4 + 4.5 + 4.6		0.00	0.00	0.00

TOTAL deviz pe obiecte (TOTAL I + TOTAL II + TOTAL III)		1927164.73	366161.30	2293326.03
--	--	-------------------	------------------	-------------------

*2) In preturi Inforeuro la mai 2021 ; 1 euro = 4,9227 lei

Data: 06.06.2023

Beneficiar/Investitor

Proiectant,

Proiectant,

S.C.EURO BUILDING IDEEA S.R.L.

Spl. Independentei nr. 202K, bloc B1, sc B, ap 3, parter, sector 6, Bucuresti C.U.I RO 15989394; R.C. J40/251/2011 Tel: 0314379118, Fax:0314379117, CONT: RO82 BTRL RONC RT02 4381 3501- BANCA TRANSILVANIA

DEVIZUL**obiectului: LUCRARI DE REABILITARE TERMICA A SISTEMULUI DE INCALZIRE/A SISTEMULUI DE FURNIZARE A APEI CALDE DE CONSUM****obiectiv: REABILITARE TERMICA BLOC D, SC.4, BD. IULIU MANIU NR.107, SECTOR 6 BUCURESTI**

nr. crt	Denumirea capitolelor si subcapitelor de cheltuieli	Valoare *2) (fara TVA)	TVA	Valoare cu TVA
		lei	lei	lei
1	2	3	4	5
Cap. 4 - Cheltuieli pentru investitia de baza				
4.1	Constructii si instalatii			
4.1.2.1	INLOCUIREA INST DE DISTRIB. AGENT TERMIC IN SUBSOL SI MONT ROBINETI DE PRESIUNE DIFERENTIALA.	113741.80	21610.94	135352.74
4.1.2.2	INLOCUIRE INST.DE DISTRIBUTIE ACM SI APA RECE IN SUBSOL	45123.40	8573.45	53696.85
TOTAL I - subcap. 4.1.		158865.20	30184.39	189049.59
4.2	Montaj utilaje, echipamente tehnologice si functionale	0.00	0.00	0.00
TOTAL II - subcap. 4.1		0.00	0.00	0.00
4.3	Utilaje, echipamente tehnologice si functionale care necesita montaj	0.00	0.00	0.00
4.4	Utilaje, echipamente tehnologice si functionale care nu necesita montaj si echipamente de transport	0.00	0.00	0.00
4.5	Dotari	0.00	0.00	0.00
4.6	Active necorporale	0.00	0.00	0.00
TOTAL III - subcap. 4.3 + 4.4 + 4.5 + 4.6		0.00	0.00	0.00
TOTAL deviz pe obiecte (TOTAL I + TOTAL II + TOTAL III)		158865.20	30184.39	189049.59

*2) In preturi Inforeuro la mai 2021 ; 1 euro = 4,9227 lei

Data: 06.06.2023

Proiectant,

Beneficiar/Investitor



ANEXA 8

Proiectant,

S.C.EURO BUILDING IDEEA S.R.L.

Spl. Independentei nr. 202K, bloc B1, sc B, ap 3,parter, sector 6, Bucuresti C.U.I RO 15989394;R.C. J40/251/2011 Tel: 0314379118, Fax:0314379117, CONT: RO82 BTRL RONC RT02 4381 3501- BANCA TRANSILVANIA

DEVIZUL**obiectului:REABILITARE/MODERNIZARE A INSTALATIILOR DE ILUMINAT IN CLADIRI****obiectiv:REABILITARE TERMICA BLOC D,SC.4,BD.IULIU MANIU NR.107,SECTOR 6 BUCURESTI**


nr. crt	Denumirea capitolelor si subcapitelor de cheltuieli	Valoare *2) (fara TVA)	TVA	Valoare cu TVA
		lei	lei	lei
1	2	3	4	5
Cap. 4 - Cheltuieli pentru investitia de baza				
4.1	Constructii si instalatii			
4.1.3.1	REABILITAREA/MODERNIZAREA INSTALATIEI DE ILUMINAT PRIN INLOCUIREA CIRCUITELOR DE ILUMINAT DETERIORATE SAU SUBDIMENSIONATE	6327.40	1202.21	7529.61
4.1.3.2	INLOCUIREA CORPURILOR DE ILUMINAT FLUORESCENT SI INCANDESCENT CU CORPURI DE ILUMINAT CU EFICIENTA ENERGETICA RIDICATA SI DURATA MARE DE VIATA , INCLUSIV TEHNOLOGIE LED	13730.50	2608.80	16339.30
TOTAL I - subcap. 4.1.		20057.90	3811.01	23868.91
4.2	Montaj utilaje, echipamente tehnologice si functionale	0.00	0.00	0.00
TOTAL II - subcap. 4.1		0.00	0.00	0.00
4.3	Utilaje,echipamente tehnologice si functionale care necesita montaj	0.00	0.00	0.00
4.4	Utilaje,echipamente tehnologice si functionale care nu necesita montaj si echipamente de transport	0.00	0.00	0.00
4.5	Dotari	0.00	0.00	0.00
4.6	Active necorporale	0.00	0.00	0.00
TOTAL III - subcap. 4.3 + 4.4 +4.5+4.6		0.00	0.00	0.00
TOTAL deviz pe obiecte (TOTAL I + TOTAL II + TOTAL III)		20057.90	3811.01	23868.91

*2) In preturi Inforeuro la mai 2021 ; 1 euro = 4,9227 lei

Data: 06.06.2023

Proiectant,

Beneficiar/Investitor



ANEXA 8

Proiectant,

S.C.EURO BUILDING IDEEA S.R.L.

Spl. Independentei nr. 202K, bloc B1, sc B, ap 3, parter, sector 6, Bucuresti C.U.I RO 15989394; R.C. J40/251/2011 Tel: 0314379118, Fax:0314379117, CONT: RO82 BTRL RONC RT02 4381 3501- BANCA TRANSILVANIA

DEVIZUL**obiectului: INSTALAREA, DUPA CAZ, A UNOR SISTEME ALTERNATIVE DE PRODUCERE A ENERGIEI DIN SURSE REGENERABILE****obiectiv: REABILITARE TERMICA BLOC D, SC.4, BD.IULIU MANIU NR.107, SECTOR 6 BUCURESTI**

nr. crt	Denumirea capitolelor si subcapitelor de cheltuieli	Valoare *2) (fara TVA)	TVA	Valoare cu TVA
		lei	lei	lei
1	2	3	4	5

Cap. 4 - Cheltuieli pentru investitia de baza

4.1	Constructii si instalatii			
TOTAL I - subcap. 4.1.		0.00	0.00	0.00

4.2	Montaj utilaje, echipamente tehnologice si functionale	0.00	0.00	0.00
TOTAL II - subcap. 4.1		0.00	0.00	0.00

4.3	Utilaje, echipamente tehnologice si functionale care necesita montaj-KIT FOTOVOLTAIC	55000.00	10450.00	1985.50
4.4	Utilaje, echipamente tehnologice si functionale care nu necesita montaj si echipamente de transport	0.00	0.00	0.00
4.5	Dotari	0.00	0.00	0.00
0	Active necorporale	0.00	0.00	0.00
TOTAL III - subcap. 4.3 + 4.4 +4.5+4.6		55000.00	10450.00	1985.50

TOTAL deviz pe obiecte		55000.00	10450.00	1985.50
-------------------------------	--	-----------------	-----------------	----------------

*2) In preturi Inforeuro la mai 2021 ; 1 euro = 4,9227 lei

Data: 06.06.2023

Beneficiar/Investitor

Proiectant,



ANEXA 8

Proiectant,

S.C.EURO BUILDING IDEEA S.R.L.

Spl. Independentei nr. 202K, bloc B1, sc B, ap 3,parter, sector 6, Bucuresti C.U.I RO 15989394;R.C. J40/251/2011 Tel: 0314379118, Fax:0314379117, CONT: RO82 BTRL RONC RT02 4381 3501- BANCA TRANSILVANIA

DEVIZUL**obiectului:ALTE TIPURI DE LUCRARI****obiectiv:REABILITARE TERMICA BLOC D,SC.4,BD.IULIU MANIU NR.107,SECTOR 6 BUCURESTI**


nr. crt	Denumirea capitolelor si subcapitolelor de cheltuieli	Valoare *2) (fara TVA)	TVA	Valoare cu TVA
		lei	lei	lei
1	2	3	4	5
Cap. 4 - Cheltuieli pentru investitia de baza				
4.1	Constructii si instalatii			
4.1.4.1	LUCRARI CONEXE	204172.37	38792.75	242965.12
TOTAL I - subcap. 4.1.		204172.37	38792.75	242965.12
4.2	Montaj utilaje, echipamente tehnologice si functionale	0.00	0.00	0.00
TOTAL II - subcap. 4.1		0.00	0.00	0.00
4.3	Utilaje,echipamente tehnologice si functionale care necesita montaj	0.00	0.00	0.00
4.4	Utilaje,echipamente tehnologice si functionale care nu necesita montaj si echipamente de transport	0.00	0.00	0.00
4.5	Dotari	0.00	0.00	0.00
4.6	Active necorporale	0.00	0.00	0.00
TOTAL III - subcap. 4.3 + 4.4 +4.5+4.6		0.00	0.00	0.00
TOTAL deviz pe obiecte (TOTAL I + TOTAL II + TOTAL III)		204172.37	38792.75	242965.12

*2) In preturi Inforeuro la mai 2021 ; 1 euro = 4,9227 lei

Data: 06.06.2023

Beneficiar/Investitor

Proiectant,



ANEXA 8

Proiectant,

S.C.EURO BUILDING IDEEA S.R.L.

Spl. Independentei nr. 202K, bloc B1, sc B, ap 3, parter, sector 6, Bucuresti C.U.I RO 15989394; R.C. J40/251/2011 Tel: 0314379118, Fax:0314379117, CONT: RO82 BTRL RONC RT02 4381 3501- BANCA TRANSILVANIA

DEVIZUL

obiectului: AMENAJARI PENTRU PROTECTIA MEDIULUI SI ADUCEREA TERENULUI LA STAREA INITIALA
obiectiv: REABILITARE TERMICA BLOC D, SC.4, BD. IULIU MANIU NR.107, SECTOR 6 BUCURESTI

nr. crt	Denumirea capitolelor si subcapitelor de cheltuieli	Valoare *2) (fara TVA)	TVA	Valoare cu TVA
		lei	lei	lei
1	2	3	4	5
Cap. 1 - Cheltuieli pentru obtinerea si amenajarea terenului				
1.3	Amenajari pentru protectia mediului si aducerea terenului la starea initiala			
1.3.1	REFACERE SPATII VERZI DETERIORATE IN TIMPUL EXECUTIEI LUCRARILOR	15799.68	3001.94	18801.62
TOTAL I - subcap. 1.3		15799.68	3001.94	18801.62
TOTAL deviz pe obiecte		15799.68	3001.94	18801.62

*2) In preturi Inforeuro la mai 2021 ; 1 euro = 4,9227 lei

Data: 06.06.2023

Beneficiar/Investitor

Proiectant,



ANEXA 8

Proiectant,
S.C.EURO BUILDING IDEEA S.R.L.

Spl. Independentei nr. 202K, bloc B1, sc B, ap 3, parter, sector 6, Bucuresti C.U.I RO 15989394; R.C. J40/251/2011 Tel: 0314379118, Fax:0314379117, CONT: RO82 BTRL RONC RT02 4381 3501- BANCA TRANSILVANIA

DEVIZUL

obiectului: ASIGURAREA UTILITATILOR NECESARE OBIECTIVULUI DE INVESTII
obiectiv: REABILITARE TERMICA BLOC D, SC.4, BD. IULIU MANIU NR.107, SECTOR 6 BUCURESTI

nr. crt	Denumirea capitolelor si subcapitelor de cheltuieli	Valoare *2) (fara TVA)	TVA	Valoare cu TVA
		lei	lei	lei
1	2	3	4	5
Cap. 2 - Cheltuieli pentru asigurarea utilitatilor necesare obiectivului de investitii				
2	Cheltuieli pentru asigurarea utilitatilor necesare obiectivului			
2.1	BRANSAMENT NECESAR MONTARII STATIEI DE INCARCARE MASINI ELECTRICE	12307.00	2338.33	14645.33
TOTAL I - cap. 2		12307.00	2338.33	14645.33

TOTAL deviz pe obiecte	12307.00	2338.33	14645.33
-------------------------------	-----------------	----------------	-----------------

*2) In preturi Inforeuro la mai 2021 ; 1 euro = 4,9227 lei

Data: 06.06.2023

Proiectant,

Beneficiar/Investitor



PREȘEDINTE DE ȘEDINȚĂ,