

DOCUMENTATIA DE AVIZARE A LUCRARILOR DE INTERVENTII

**Contract subsecvent de servicii nr. 4/47/07.04.2022 la
Acordul Cadru de servicii nr. 32/30.01.2020**



OBIECTIV: BLOC NR. C58

**ADRESA OBIECTIV: SCARA 1, STR. SRG. GHEORGHE LATEA, NR. 2/
SCARA 2, STR. SG. MAJ. CARA ANGHEL, NR. 5**

BENEFICIAR : SECTORUL 6 AL MUNICIPIULUI BUCURESTI

2022

DOCUMENTATIE DE AVIZARE A LUCRARILOR DE INTERVENTII - DALI
Bloc nr. C58, scara 1, str. Srg. Gheorghe Latea, nr. 2/scara 2, str. Sg. Maj. Cara Anghel, nr. 5,
Sector 6, Bucuresti

BENEFICIAR: SECTORUL 6 AL MUNICIPIULUI BUCURESTI

**ORDONATOR DE CREDITE: SECTORUL 6 AL MUNICIPIULUI
BUCURESTI**

RESPONSABIL DE CONTRACT

ASOCIEREA

S.C. CONCRETE&DESIGN SOLUTIONS S.R.L.

S.C. EURO BUILDING IDEEA S.R.L.

Proiect Nr.:

186/Aprilie 2022

Faza:

**Documentatie de
avizare a lucrarilor de
interventie**

Denumire obiectiv:

BLOC NR. C58

Adresa obiectiv:

**SCARA 1, STR. SRG. GHEORGHE LATEA, NR. 2/
SCARA 2, STR. SG. MAJ. CARA ANGHEL,
NR. 5**

Conținut volum:

**DOCUMENTATIE DE AVIZARE A LUCRARILOR DE
INTERVENTIE**

**Responsabili
tema:**


DOCUMENTATIE DE AVIZARE A LUCRARILOR DE INTERVENTII - DALI
Bloc nr. C58, scara 1, str. Srg. Gheorghe Latea, nr. 2/scara 2, str. Sg. Maj. Cara Anghel, nr. 5,
Sector 6, Bucuresti

FIȘA DE RESPONSABILITĂȚI

**Contract subsecvent de servicii nr. 4/47/07.04.2022 la
Acordul Cadru de servicii nr. 32/30.01.2020**

1. ÎNSUȘIREA DOCUMENTAȚIEI :

SECTORUL 6, MUNICIPIUL BUCURESTI



CONȚINUTUL VOLUMULUI

1. INFORMATII GENERALE PRIVIND OBIECTIVUL DE INVESTITII.....	6
1.1. Denumirea obiectivului de investiții:	6
1.2. Ordonator principal de credite/investitor: Sectorul 6	
1.3. Ordonator de credite (secundar/tertiar): Nu este ca	
1.4. Beneficiarul investitiei: SECTORUL 6 AL MUNICIP	
1.5. Elaboratorul documentatiei de avizare a lucrarilor de i	
2. SITUATIA EXISTENTA SI NECESITATEA REALIZAREA INTERVENTII	
2.1. Prezentarea contextului: politici, strategii, legislatie, a	
institucionale si financiare	
2.2. Analiza situatiei existente si identificarea necesitatilor	
2.3. Obiective preconizate a fi atinse prin realizarea invest	
3. DESCRIEREA CONSTRUCTIEI EXISTENTE	
3.1. Particularitati ale amplasamentului	
3.2. Regimul juridic.....	
3.3. Caracteristici tehnice si parametri specifici	
3.4. Analiza starii constructiei, pe baza concluziilor expert	
energetic	
3.5. Starea tehnica, inclusiv sistemul structural si analiza d	
al asigurarii cerintelor fundamentale aplicabile, potrivit legii	
3.6. Actul doveditor al fortei majore	
4. CONCLUZIILE EXPERTIZEI TEHNICE SI A AUDITULUI SI CONCLUZIILE STUDIILOR DE DIAGNOSTICARE	
a) Clasa de risc seismic	
b) Prezentarea a minimum doua solutii de interventie	17
c) Solutiile tehnice si masurile propuse de catre expertul tehnic si, dupa caz, auditorul	20
energetic spre a fi dezvoltate in cadrul documentatiei de avizare a lucrarilor de interventii.	
d) Recomandarea interventiilor necesare pentru asigurarea functionarii conform	24
cerintelor si conform exigentelor de calitate.....	
5. IDENTIFICAREA SCENARIILOR/OPTIUNILOR TEHNICO – ECONOMICE (MINIMUM DOUA) SI ANALIZA DETALIATA A ACESTORA	27
5.1. Solutia tehnica, din punct de vedere tehnologic, constructiv, tehnic, functional-	27
arhitectural si economic	
5.2. Necesarul de utilități rezultate, inclusiv estimări privind depasirea consumurilor initiale	41
de utilitati si modul de asigurare a consumurilor suplimentare	
5.3. DURATA DE REALIZARE SI ETAPELE PRINCIPALE.....	41
5.4. COSTURILE ESTIMATIVE ALE INVESTITIEI	41
5.5. Sustenabilitatea realizarii investitiei.....	42
5.6. Analiza financiară și economică aferentă realizării lucrărilor de intervenție.....	45
6. SCENARIUL/OPTIUNEA TEHNICO-ECONOMICA RECOMANDATA.....	58
6.1. Comparatia scenariilor/optiunilor propuse din punct de vedere tehnic, economic,	58
financiar, al sustenabilitatii riscurilor	
6.2. Selectarea si justificarea scenariului recomandat.....	59
6.3. Principalii indicatori tehnico -economici aferenti investitiei	59

-
- 6.4. Prezentarea modului in care se asigura conformarea cu reg
funcțiunii preconizate din punctul de vedere al asigurării tuturor c
aplicabile construcției, conform gradului de detaliere al propuner
6.5. Nominalizarea surselor de finantare a investitiei publice ...
7. URBANISM, AVIZE SI ACORDURI CONFORME.....
- 7.1. Certificatul de urbanism.....
- 7.2. Studiu topografic, vizat de catre Oficiul de Cadastru si Pub
- 7.3.Extras de Carte Funciara
- 7.4. Avize privind asigurarea utilitatilor, in cazul suplimentarii ca
- 7.5. Actul administrativ al autoritatii competente pentru protectia
diminuare a impactului, masuri de compensare, modalitatea de in
acordului de mediu, de principiu, in documentatia tehnico econor
- 7.6. Avize acorduri si studii specifice

DOCUMENTATIE DE AVIZARE A LUCRARILOR DE INTERVENTII

1. INFORMATII GENERALE PRIVIND INVESTITIILE

1.1. Denumirea obiectivului de investiții:

Prezenta lucrare este realizată în baza Contractului subse
4/47/07.04.2022 la Acordul Cadru de servicii nr. 32/30.01.2020, av

*“Intocmire documentatie tehnico-economica pentru renovarea
blocurilor de locuinte din Sectorul 6 al Municipiului Bucuresti” in
6 AL MUNICIPIULUI BUCURESTI si Asocierea SC. CO
SOLUTIONS SRL - S.C. EURO BUILDING IDEEA S.R.L. si
imobilul bloc C58, scara 1, str. Srg. Gheorghe Latea, nr. 2/scar
Anghel, nr. 5, Sector 6, Bucuresti*

1.2. Ordonator principal de credite/investitor: Sectorul
Bucuresti

1.3. Ordonator de credite (secundar/tertiar): Nu este cazul

1.4. Beneficiarul investitiei: SECTORUL 6 AL MUNICIPIULUI BUCURESTI

1.5. Elaboratorul documentatiei de avizare a lucrarilor de interventie:

S.C. EURO BUILDING IDEEA S.R.L.

Data elaborarii: Aprilie 2022

Faza de proiectare: Documentatia de avizare a lucrarilor de interventie

2. SITUATIA EXISTENTA SI NECESITATEA REALIZarii LUCRARILOR DE INTERVENTII

2.1. Prezentarea contextului: politici, strategii, legislatie, acorduri relevante, structuri institutionale si financiare

Contextul actual ofera posibilitatea renovarii si modernizarii cladirilor publice si rezidentiale sprijinita prin programe guvernamentale de sprijinire a tranzitiei catre o economie cu emisii scazute de carbon.

Obiectivul specific al investitiei este cresterea eficientei energetice in cladirile rezidentiale.

2.2. Analiza situatiei existente si identificarea necesitatilor si a deficientelor

- Pe parcursul exploatarii constructiei, nu au avut loc lucrari de consolidare asupra structurii;
- S-au efectuat modificari asupra constructiei initiale prin inchiderea unei mari parti a balcoanelor/loggiilor de catre proprietari;
- S-au practicat de catre proprietari goluri in peretii exteriori pentru montarea cosurilor centralelor termice/aparatelor de aer conditionat, acestea avand pozitii aleatorii;
- S-au constatat degradari partiale ale finisajelor fatadelor;
- S-au constatat degradari ale finisajului soclului si ale trotuarului de protectie al cladirii;
- La parterul blocului sunt realizate balcoane, de catre locatari, care nu au fost prevazute in proiectul initial al blocului.
- O parte din locatari au termoizolat peretii exteriori/terasa cu polistiren de diferite grosimi
- Peretii exteriori nu sunt prevazuti cu termoizolatie adecvata care sa indeplineasca conditiile actuale de eficienta energetica.
- tâmplăria exterioara este din lemn, metal si PVC cu geam termoizolant, cu masuri partiale de etansare si garnituri partial deteriorate, care nu indeplineste conditiile actuale de eficienta energetica;
- planseul terasei nu este prevazut cu termoizolatie adecvata;
- planseul peste subsol nu este prevazut cu termoizolatie.

Este necesara cresterea randamentului si optimizarea exploatarii sistemului de incalzire; reducerea cheltuielilor de intretinere a instalatiilor.

2.3. Obiective preconizate a fi atinse prin realizarea investitiei publice

Realizarea reabilitarii termice a anvelopei va conduce la cresterea eficientei energetice prin economia de energie folosita, reducerea poluarii și scăderea consumurilor.

Obiectivele propuse prin aplicarea solutiilor de reabilitare a instalatiilor existente, avand la baza evaluarea starii existente, sunt urmatoarele:

- reducerea consumurilor de energie termica pentru asigurarea necesarului de caldura;
- cresterea confortului termic al ocupantilor cladirilor;
- cresterea randamentului si optimizarea exploatarii sistemului de incalzire; reducerea cheltuielilor de intretinere a instalatiilor.

La toate lucrarile se va respecta conceptul DNSH - „Do No Significant Harm” (“A nu prejudicia în mod semnificativ”), astfel cum este prevăzut la Articolul 17 din Regulamentul (UE) 2020/852 privind instituirea unui cadru care să faciliteze investițiile durabile, prin crearea unui sistem de clasificare (sau „taxonomie”) pentru activitățile economice durabile din punctul de vedere al mediului.

3. DESCRIEREA CONSTRUCTIEI EXISTENTE

3.1. Particularitati ale amplasamentului

- a) Descrierea amplasamentului (localizare – intravilan/extravilan, suprafata terenului, dimensiuni in plan)

Constructia – bloc C58, scara 1, str. Srg. Gheorghe Latea, nr. 2/scara 2, str. Sg. Maj. Cara Anghel, nr. 5, Sector 6, este localizata in intravilanul municipiului Bucuresti. Acesta are regim de inaltime S+P+8E+Et.th. si este alcatuit din doua tronsoane.

Constructia are in plan forma literei L cu dimensiunile maxime in plan de 51,79 m x 42.87 m. Aceasta are o forma regulata in elevatie, fara retrageri, fara console si are o inaltime de 27,00 m de la cota ±0.00.

- b) Relatiile cu zonele invecinate, accesuri existente si/sau cai de acces posibile

Accesul pe amplasament se face din str. Srg. Gheorghe Latea si str. Sg. Major Cara Angel prin intermediul unei alei asfaltate.

- c) Datele seismice si climatice

- zona climatica: II conform hartii de zonare climatica a României, fig A1 din SR 1907-1, Te--15°C.

- orientarea fata de punctele cardinale: NORD- VEST si SUD – EST fațada principala.

- zona eoliana: II la o viteza a vantului de 3,5-8,5 m/s conform hartii de incadrare a localitaților in zone eoliene, fig 4 din SR 1907-1 poziția fata de vanturile dominante: amplasament moderat adăpostit pentru fațada principală și cea posterioara.

- zona seismica de calcul Bucuresti cu $T_c = 1,6$ sec si $a_g = 0,30$ g pentru IMR =100 ani, (valori din editia 2019).

- d) Studii de teren

- Studiu geotehnic pentru solutia de consolidare a infrastructurii conform reglementarilor tehnice in vigoare

Nu este cazul.

- Studii de specialitate necesare, precum studii topografice, geologice, de stabilitate ale terenului, hidrologice, hidrogeotehnice, dupa caz

Nu este cazul.

- e) Situatia utilitatilor tehnico-edilitare existente

Cladirea are asigurate urmatoarele utilitati:

- alimentare cu energie electrica din rețeaua de joasa tensiune;
- alimentare cu gaz natural din rețeaua municipală;
- alimentare cu apa rece de la rețeaua municipală;
- canalizare racordata la rețeaua municipală;

- alimentare cu energie termica pentru incalzire si apa calda de consum - punct termic zonal si partial centrale termice de apartament.
- retea de telefonie.
- f) Analiza vulnerabilitatii cauzate de factori de risc, antropici si naturali, inclusiv de schimbari climatice ce pot afecta investitia

- **Factori de risc naturali - seisme**

Constructia este o cladire cu urmatoarele caracteristici:

- Categoria de importanta – C (conform HG 766/1997) – constructie de importanta normala
- Clasa de importanta – III (conform Codului P1-100/1-2006 si P1-100/1-2013)
- Regim de inaltime – S+P+8E+Et.th.

Constructia se incadreaza in clasa de risc seismic **RsIII** ce corespunde cladirilor susceptibile de avariere moderata la actiunea cutremurului de proiectare asociat Starii Limita Ultime, care poate pune in pericol siguranta utilizatorilor.

In consecinta, INTERVENTIA STRUCTURALA NU ESTE NECESARA.

- **Factori de risc antropici**

- **Riscuri de natura economico-financiara**

In faza de executie unul dintre cei mai importanti factori de risc este cel de natura economico-financiara care poate conduce din neasigurarea unui flux continuu de fonduri, la intarzierea sau intreruperea lucrarilor.

Inflatia sau intarzierea platilor pentru serviciile prestate pot face ca valoarea de executie pentru lucrarile proiectate sa devina inacceptabila pentru investitor (in cazul inflatiei sau a neplatii facturilor). In aceste situatii trebuie gasite in timp resurse financiare, deoarece exista riscul necontinuarii proiectului.

Pentru reducerea la minim a riscurilor este necesara respectarea perioadei de executie si respectarea cu acuratete a proiectului care sta la baza executiei.

- **Riscul de incendiu**

Cladirea are urmatoarele caracteristici in ceea ce priveste riscul la incendiu:

- Gradul de rezistenta la foc : II (cf. P1-118-99)
- Risc de incendiu: risc mic de incendiu (cf. P1-118-99)

Pentru preintampinarea fenomenelor periculoase care pot da nastere factorilor de risc de incendiu, se recomanda urmatoarelor:

- Executia lucrarilor se va face cu respectarea riguroasa a proiectului;
- Aprovizionarea cu materiale se va face simultan cu executarea lucrarilor;
- Administrarea corespunzatoare a echipamentelor si instalatiilor cu personal calificat si specializat;
- Asigurarea unei bune functionari a instalatiilor si aparaturii din dotarea cladirii;
- Asigurarea dotarilor necesare pentru prevenirea si stingerea incendiilor.

Principalele riscuri ce pot interveni in derularea proiectului sunt:

- **Riscuri interne** - sunt acele riscuri direct legate de proiect si care pot aparea in timpul si /sau ulterior fazei de implementare:
 - Executarea necorespunzatoare a unora dintre lucrarile de constructii;
 - Nerespectarea graficului de executie;
 - Nerespectarea clauzelor contractuale a unor contractanti/ subcontractanti;

- Valoarea subdimensionata a lucrarilor de executie si/sau aparitia unor cheltuieli neprevazute;
 - Lipsa capacitatii financiare a beneficiarului de a suporta costurile operationale;
 - Organizarea deficitara a fluxului informational intre diferitele entitati implicate in implementarea proiectului.
- **Riscuri externe** - sunt acele riscuri aflate in stransa legatura cu mediul socio-economic si cel politic, precum si cu conditiile de mediu , avand o influenta considerabila asupra proiectului propus.
- Deteriorarea obiectului de investitie cauzata de calamitati (ex. cutremure);
 - Cresterea inflatiei si/sau deprecierea monedei nationale;
 - Cresterea preturilor la materiile prime si energie;
 - Cresterea costurilor fortei de munca;
 - Nefunctionalitatea aranjamentelor institutionale pentru exploatarea si intretinerea corespunzatoare a investitiei.

In timp ce riscurile interne pot fi atenuate / prevenite prin intermediul masurilor de natura administrativa cum ar fi: selectarea adecvata a companiei de constructii, intocmirea unui contract clar si strict, selectarea unui inginer cu experienta in domeniu etc. – riscurile externe sunt dificil de anihilat, cu atat mai mult cu cat ele se produc independent de actiunile intreprinse de menegerul de proiect (beneficiarul) sau de celelalte entitati implicate.

- g) Informatii privind posibile interferente cu monumente istorice/de arhitectura sau situri arheologice pe amplasament sau in zona imediat invecinata; existenta conditionarilor specifice in cazul existentei unor zone protejate

Nu este cazul.

3.2. Regimul juridic

- a) Natura proprietatii sau titlul asupra constructiei existente, inclusiv servituti, drept de preemtiune

Bloc de locuinte nr. C58, scara 1, str. Srg. Gheorghe Latea, nr. 2/scara 2, str. Sg. Maj. Cara Anghel, nr. 5, Sector 6.

- b) Destinatia constructiei existente

Constructia existenta are destinatia de bloc de locuinte.

- c) Includerea constructiei existente in listele monumentelor istorice, situri arheologice, arii naturale protejate, precum si zonele de protectie ale acestora si in zone construite protejate, dupa caz

Nu este cazul.

- d) Informatii/obligatii/constrangeri extrase din documentatiile de urbanism, dupa caz

Nu este cazul.

3.3. Caracteristici tehnice si parametri specifici

- a) Categoria si clasa de importanta

- Clasa de importanta – III (conform Codului P1-100/1-2006 si P1-100/1-2013)

- Categoria de importanta – C (conform HG 766/1997)

b) Cod in Lista monumentelor istorice, dupa caz

Nu este cazul.

c) Ani/perioade de construire pentru fiecare corp in parte

Imobilul a fost construit in anul 1980.

d) Suprafata construita

Sc = 996.75 mp

e) Suprafata construita desfasurata

Scd = 9380.05 mp

f) Valoarea de inventar a constructiei

-

g) Alti parametri in functie de specificul si natura constructiei existente

Constructia este alcatuita din doua tronsoane identice cu regim de inaltime S+P+8E+Et.th, separate prin rost seismic. Aceasta a fost executata in anul 1980 conform unui proiect intocmit de catre „INSTITUTUL PROIECT BUCURESTI”.

Constructia are in plan forma literei L cu dimensiunile maxime in plan de 51,79 m x 42.87 m. Aceasta are o forma regulata in elevatie, fara retrageri, fara console si are o inaltime de 27,00 m de la cota ±0.00.

Blocul are 108 apartamente din care 4 cu o camera, 36 cu 2 camere, 50 cu 3 camere si 18 cu 4 camere.

Tip ap. (nr. Camere)	Aria	Nr. Ap.	Sut [m2]
1	35.5	4	142
2	48.6	2	97.2
2	48.6	2	97.2
2	49.65	32	1588.8
3	66.95	2	133.9
3	66.35	16	1061.6
3	67	16	1072
3	64.55	16	1032.8
4	74.65	2	149.3
4	79.45	16	1271.2
		108	6646

Accesul in bloc se face atat din fatada principala cat si din fatada posterioara. Accesul la etajele superioare se realizeaza prin intermediul scarii interioare din beton armat, cu o rampa pe nivel si prin intermediul lifturilor. Accesul la subsolul blocului se realizeaza de pe casa scarii. Pe conturul cladirii este realizat un trotuar din beton.

Blocul este prevazut cu subsol tehnic general, vizitabil.

Acoperisul este de tip terasa necirculabila prevazuta cu atic perimetral, avand pante de scurgere catre sistemul de evacuare a apelor pluviale.

3.4. Analiza starii constructiei, pe baza concluziilor expertizei tehnice si/sau auditului energetic

Starea constructiei conform expertizei tehnice:

In prezent constructia se afla intr-un stadiu corespunzator din punct de vedere al structurii de rezistenta. Conform inspectiei in teren s-au constatat urmatoarele:

- Pe parcursul exploatarei constructiei, nu au avut loc lucrari de consolidare asupra structurii;
- S-au efectuat modificari asupra constructiei initiale prin inchiderea unei mari parti a balcoanelor/loggiilor de catre proprietari;
- S-au practicat de catre proprietari goluri in peretii exteriori pentru montarea cosurilor centralelor termice/aparatelor de aer conditionat, acestea avand pozitii aleatorii;
- S-au constatat degradari parțiale ale finisajelor fatadelor;
- S-au constatat degradari ale finisajului soclului si ale trotuarului de protectie al cladirii;
- La parterul blocului sunt realizate balcoane, de catre locatari, care nu au fost prevazute in proiectul initial al blocului.

Pe parcursul exploatarei constructiei, factorii de mediu au afectat elementele cu care vin in contact direct.

Astfel, au fost constatate degradari ale elementelor nestructurale:

- degradarea partiala a tencuielilor la peretii exteriori;
- corodarea elementelor metalice aparente ale balcoanelor/loggiilor;
- degradarea partiala a aticelor;
- degradarea partiala a hidroizolatiei terasei;
- degradarea finisajului soclului si a trotuarului

Constructia se incadreaza in clasa de risc seismic **RsIII** ce corespunde cladirilor susceptibile de avariare moderata la actiunea cutremurului de proiectare asociat Starii Limita Ultime, care poate pune in pericol siguranta utilizatorilor.

In consecinta, INTERVENTIA STRUCTURALA NU ESTE NECESARA.

Starea constructiei conform auditului energetic:

- Din punct de vedere arhitectural, cladirea este într-o stare tehnică relativ bună dar finisajele prezintă zone afectate partial de degradari.
- Peretii exteriori nu sunt prevazuti cu termoizolatie adecvata care sa indeplineasca conditiile actuale de eficienta energetica
- tâmplăria exterioara, din lemn, metal si PVC, este prevazuta cu masuri parțiale de etansare si garnituri partial deteriorate, care nu indeplineste conditiile actuale de eficienta energetica; o parte din locatari au realizat inchiderea balcoanelor/loggiilor, cu diferite materiale, dupa finalizarea constructiei initiale;
- terasa nu are termoizolatie adecvata;
- planseul peste subsol nu este prevazut cu termoizolatie;
- trotuarele perimetrare cladirii au rostul intre acestea si constructie fara masuri de etansare.
- blocul dispune de o instalatie de incalzire centrala cu apa calda de tip bitubular, cu distributie inferioara; acelasi tip de retea e utilizata pentru transportul si distributia apei calde de consum; conductele pentru transportul agentilor termici sunt din otel;
- radiatoarele din apartamente sunt, in mare parte, cele initiale din fonta, cu robinete de inchidere si reglaj partial functionale, alimentate de coloane verticale aparente, cu armaturi de echilibrare si golire nefunctionale; o parte din corpurile de incalzire sunt radiatoare noi din otel.

Este necesara cresterea randamentului si optimizarea exploatarei sistemului de incalzire; reducerea cheltuielilor de intretinere a instalatiilor.

3.5. Starea tehnica, inclusiv sistemul structural si analiza diagnostic, din punctul de vedere al asigurarii cerintelor fundamentale aplicabile, potrivit legii

Pentru obținerea unei construcții de calitate, se coroborează cerintele Conf. legii 10/1995 ca asigurarii tuturor cerintelor fundamentale aplicabile constructiei care sunt obligatorii pentru realizarea și menținerea, pe întreaga durată de existență astfel:

- a) rezistență mecanică și stabilitate- S-a stabilit prin expertiza tehnica structura de rezistenta a cladirii si stabilitatea acesteia in ceea ce priveste masurile propuse
- b) securitate la incendiu;- Este asigurata protectia utilizatorilor si preintampinat risul de incendiu
- c) igienă, sănătate și mediu înconjurător;- Igiena mediului interior este realizata prin crearea unui climat higrotermic optim , ambianta termica globala corelata cu calitatea aerului si optimizarea consumurilor energetice . Nu sunt folosite materiale de finisaj care dupa aplicare emit gaze toxice sau favorizeaza formarea ciupercilor .
- d) siguranță și accesibilitate în exploatare; - Nu s-a intervenit asupra circulatiei interioare.
- e) protecție împotriva zgomotului;- A fost asigurat un confort minim acceptabil prin proiectul initial al cladirii si completat la aceasta faza prin inlocuirea tamplariei existente cu tamplarie performanta.
- f) economie de energie și izolare termică; - Principalul scop al solutiilor propuse este asigurarea performantelor higrotermice ale elementelor perimetrare. Consideram ca prin solutiile propuse s-a asigurat economia de energia si izolare termica
- g) utilizare sustenabilă a resurselor naturale. Nu este cazul.

- **Rezistenta mecanica si stabilitate**

- *Fundatiile*

Sistemul de fundare este alcatuit din fundatii continue sub peretii structurali din beton care formeaza benzi continue cu doua trepte („talpa si cuzinet”) pe cele doua directii.

Blocul este prevazut cu subsol, infrastructura fiind alcatuita ca o cutie rezistenta si rigida capabila sa preia eforturile de la suprastructura si sa le transmita la sistemul de fundare.

Dimensiunile fundatiilor au fost calculate pentru un teren cu presiunea conventionala $p_{conv} = 220 \text{ kPa}$ incadrat in „Categorica I” ca „teren bun cu risc geotehnic redus”.

- *Sistem structural*

Structura de rezistenta este alcatuita din pereti structurali de beton armat monolit turnati in cofraje metalice plane. Pereții structurali ai parterului și etajelor curente au grosimea de 16 cm și sunt pereți din beton armat turnat monolit în cofraje metalice plane. Fațadele construcției sunt alcătuite din panouri prefabricate tristrat cu grosimea de 27 cm.

- *Placi*

Planșeele subsolului, parterului și ale etajelor curente sunt diafragme plane orizontale turnate monolit cu grosimea de 13 cm.

- **Elemente de alcatuire arhitecturala**

Constructia este alcatuita din doua tronsoane identice cu regim de inaltime S+P+8E+Et.th, separate prin rost seismic. Aceasta a fost executata in anul 1980 conform unui proiect intocmit de catre „INSTITUTUL PROIECT BUCURESTI”.

Bloc nr. C58, scara 1, str. Srg. Gheorghe Latea, nr. 2/scara 2, str. Sg. Maj. Cara Anghel, nr. 5, Sector 6, Bucuresti

Constructia are in plan forma literei L cu dimensiunile maxime in plan de 51,79 m x 42.87 m. Aceasta are o forma regulata in elevatie, fara retrageri, fara console si are o inaltime de 27,00 m de la cota ± 0.00 .

Blocul are 108 apartamente din care 4 cu o camera, 36 cu 2 camere, 50 cu 3 camere si 18 cu 4 camere.

Tip ap. (nr. Camere)	Aria	Nr. Ap.	Sut [m ²]
1	35.5	4	142
2	48.6	2	97.2
2	48.6	2	97.2
2	49.65	32	1588.8
3	66.95	2	133.9
3	66.35	16	1061.6
3	67	16	1072
3	64.55	16	1032.8
4	74.65	2	149.3
4	79.45	16	1271.2
		108	6646

Accesul in bloc se face atat din fatada principala cat si din fatada posterioara. Accesul la etajele superioare se realizeaza prin intermediul scarii interioare din beton armat, cu o rampa pe nivel si prin intermediul lifturilor. Accesul la subsolul blocului se realizeaza de pe casa scarii. Pe conturul cladirii este realizat un trotuar din beton.

Blocul este prevazut cu subsol tehnic general, vizitabil.

Acoperisul este de tip terasa necirculabila prevazuta cu atic perimetral, avand pante de scurgere catre sistemul de evacuare a apelor pluviale.

• **Caracteristicile cladirii:**

Regim de înălțime	S+P+8E+Et.th
Sistem constructiv	Structura de rezistenta este alcatuita din pereti structurali de beton armat monolit turnati in cofraje metalice plane. Peretii exteriori sunt din panouri prefabricate tristrat cu grosimea de 27 cm.
Inaltime nivel	2,75 m
Inaltime liberă nivel	2,62 m
Tip acoperiș	Terasa necirculabila

• **Date tehnice :**

Ac- arie construita (mp)	996.75 mp
Au- arie utila încălzită (mp)	7614.50 mp
Aut - arie utila conform STAS 4908-85 (mp)	8979.95 mp
Acd- arie construit desfasurata (mp)	9380.05 mp
Ad-arie desfasurata (mp)	10395.45 mp
Al- arie locuibila (mp)	4086.00 mp

Finisajele interioare:

Tencuielile, de cca. 3 cm grosime la interior la pereti si tavane au fost realizate din mortar de ciment cu var, peste care s-au aplicat zugraveli lavabile si partial la pereti placaj faianta. Pardoselile existente sunt din gresie si parchet.

Finisajele exterioare sunt:

Tencuielile exterioare sunt tencuieli obisnuite de fatada de culoare gri.

Tâmplăria exterioara:

Tamplaria exterioara a ferestrelor si usilor din apartamente a fost initial dubla din lemn, prevazuta cu doua foi de geam simplu. Tocurile sunt pozitionate la fata interioara a parapetilor. Numerosi locatari au schimbat tamplaria din lemn cu tamplarie din PVC, imbunatatind gradul de etansare al apartamentelor dar neutilizand solutii care sa permita ventilarea naturala a camerelor. Exista astfel pericolul aparitiei condensului la fata interioara a elementelor exterioare de constructie, scazand si mai mult gradul de izolare termica. O parte din locatari au efectuat inchideri ale balcoanelor/loggiilor, utilizand materiale si solutii diverse.

Acoperisul este de tip terasa necirculabila, prevazuta cu atic perimetral, avand pante de scurgere catre sistemul de evacuare a apelor pluviale.

Elemente de alcătuire a structurii de rezistență a clădirii

Fiecare tronson din cele doua identice este alcatuit din zece travee (sapte de cate 3.30 m, una de 3.00 m, una de 2.70 m si una de 5.85 m) si trei deschideri (doua de cate 5.70 m si una de 3.00). In primele trei dispare deschiderea centrala, ramanand numai doua de cate 5.70 m. Ultima travee (de 5.85 m) este formata din cinci deschideri (patru de cate 3.30 m si una de 3.00 m). Se obtine astfel un contur rectangular in plan cu dimensiunile de gabarit de 14.70 m x 34.95 m din care lipsesc doua colturi dreptunghiulare cu dimensiunile de 1.50 m x 9.50 m si la care se adauga un colt cu dimensiunile de 2.10 m x 6.20 m.

- peretii subsolului sunt din beton armat turnat in cofraje metalice plane; peretii exteriori au grosimea de 27 cm, iar cei interiori de 15 cm;
- planseul peste subsol este din beton armat turnat monolit si are grosimea de 13 cm;
- plansele parterului si ale etajelor curente sunt diafragme plane orizontale din beton armat turnat monolit cu grosimea de 13 cm;
- peretii structurali ai parterului si etajelor curente au grosimea de 16 cm si sunt pereti din beton armat turnat in cofraje metalice plane;
- peretii de fatada sunt panouri prefabricate tristrat de 27 cm grosime; peretii prefabricati de fatada au numai rol de inchidere, nu si structural.

Elemente de izolare termica

Anvelopa clădirii are următoarea alcătuire:

- peretii de fatada sunt panouri prefabricate tristrat cu grosimea de 27 cm
- tâmplăria exterioara din lemn, cuplata, cu 2 foi de geam obișnuit de 4 mm grosime, cu deschidere interioara, cu grad de etansare necorespunzător;
- o parte din locatari au înlocuit tâmplăria existentă cu tâmplărie de PVC si au realizat inchiderea balcoanelor/loggiilor cu tamplarie din PVC si geam termoizolant sau confectie metalica si geam simplu;
- tâmplăria ușilor de la intrare este metalica;
- planseul terasei, din beton armat, nu este prevazut cu termoizolatie adecvata

- Planseul peste subsol nu este prevazut cu termoizolatie

Instalatiia de încălzire și preparare a apei calde de consum

In ceea ce privește energia termică pentru încălzire și apa caldă de consum, se menționează ca aceasta este asigurată prin livrare de agent termic, în sistem centralizat, de la un punct termic zonal și parțial centrale termice de apartament. Blocul de locuințe este prevăzut cu instalații pentru alimentarea cu apă rece și caldă de consum a obiectelor sanitare, precum și cu legăturile la canalizare a acestor obiecte.

Sunt prevăzute următoarele obiecte sanitare:

Obiecte	Bucati	Puncte de consum	
		Apa rece	ACM
lavoar	126	126	126
spalator	108	108	108
Cada de baie	108	108	108
Cada de dus	18	18	18
WC	126	126	0
TOTAL	486	486	360

Rezulta, pe ansamblul blocului de locuințe:

- numărul punctelor de utilizare apă caldă: **360**
- numărul punctelor de utilizare apă rece: **486**
- numărul mediu de persoane din bloc: **305**

Instalatiia de climatizare

Instalatiia de climatizare este reprezentată de unități individuale de climatizare tip split, cu unitățile interioare montate în camere și unitățile exterioare montate pe fatada.

Instalatiia de ventilare

Ventilarea spațiilor se realizează prin intermediul ghelelor de ventilație prevăzute prin proiectul inițial, la bai și bucătării. Se menționează faptul că o parte a acestora nu mai sunt funcționale datorită modificărilor făcute de locatari în apartamente.

Clădirea nu este echipată cu sisteme de ventilare mecanică, racire sau condiționare a aerului, în sistem centralizat.

3.6. Actul doveditor al fortei majore

Nu este cazul.

4. CONCLUZIILE EXPERTIZEI TEHNICE SI A AUDITULUI ENERGETIC , CONCLUZIILE STUDIILOR DE DIAGNOSTICARE

a) Clasa de risc seismic

Constructia se incadreaza in clasa de risc seismic **RsIII**. Aceasta corespunde cladirilor susceptibile de avariare moderata la actiunea cutremurului de proiectare asociat Starii Limita Ultime, care poate pune in pericol siguranta utilizatorilor.

In consecinta, INTERVENTIA STRUCTURALA NU ESTE NECESARA.

b) Prezentarea a minimum doua solutii de interventie

Conform expertizei tehnice nu sunt necesare lucrari de consolidare/interventie la structura de rezistenta a cladirii.

In auditul energetic s-au analizat doua pachete de solutii de interventie pentru renovarea energetica:

Pachet de solutii P1-1:

1. Interventii pe partea de constructii:

- **Izolarea termica a fatadei, parte opaca – pereti exteriori (S1)**, pe fata exterioara a acestora, prelungita pe fata exterioara a aticului, cu polistiren expandat ignifugat de 10 cm grosime protejat cu o masa de spaclu de 7 mm grosime si tencuiala siliconica structurata de minim 1,5 mm grosime, sistem compozit cu clasa de reactie la foc B-s2, d0.

- In zona soclului termoizolarea se va efectua cu polistiren extrudat de 8 cm avand densitatea de minim 30 kg/m³.

- **Solutia de reabilitare pentru tamplaria exterioara si inchiderea balcoanelor/loggiilor cu tamplarie performanta energetic (S2)**

Tamplaria exterioara existenta, tamplarie din lemn dubla prevazuta cu doua foi de geam simplu sau tamplarie PVC, nu mai este corespunzatoare, avand rezistenta termica minima mai mica decat cea prevazuta in normativul Ordinul 2641/2017 ($R'_{min} > 0,77 \text{ m}^2\text{K/W}$) si trebuie inlocuita.

Tamplaria existenta se inlocuieste tâmplărie performantă, cu ramă din PVC în sistem pentacameral, cu profile metalice galvanizate de ranforsare, cu geam termoizolant dublu 4-16-4, cu o suprafață tratată low-e ($e \leq 0,10$) cu spațiul dintre geamuri umplut cu argon, cu garnituri de etanșare între toc și cercevele și pe conturul geamurilor termoizolante. Tamplaria va fi dotata cu dispozitive/fante/grile pentru aerisirea controlata a spatiilor ocupate si evitarea aparitiei condensului pe elementele de anvelopa.

- Tamplaria existenta, aferenta accesului in bloc se inlocuieste cu o tamplarie noua.

- Balcoanele/loggiile se vor inchide cu tamplarie performanta energetic, de la parapet in sus, cu termoizolarea parapetilor in aceeasi solutie ca peretii exteriori, dupa finalizarea lucrarilor de desfacere/refacere a parapetilor existenti cu confectionare metalica si placi compozite pe baza de ciment, placate cu placi de rigips rezistent la umezeala (de culoare verde) in interiorul balconului/loggiei.

Solutia de reabilitare pentru Terasa - termoizolarea cu polistiren expandat ignifugat de inalta densitate de 20 cm grosime (S3.1)

In ceea ce priveste izolarea terasei, in aceasta solutie se recomanda ca stratul termoizolant sa fie aplicat pe fata exterioara a stratului suport, dupa decopertarea straturilor de lestare si/sau hidroizolante dupa caz. Se propune ca solutia de izolare hidro-termica sa se realizeze cu polistiren expandat ignifugat de inalta densitate, cu grosimea totala de 20 cm, peste care se adauga o folie de protectie tehnologica impermeabila la apa dar permeabila la vapori peste care se prevede un strat de protectie a termoizolatiei format dintr-o sapa slab armata de 6 cm grosime, hidroizolat cu 2 membrane termosudabile dublustrat, cea din exterior beneficiind de stratul de protectie din ardezie.

Solutia de reabilitare pentru planseul peste subsol (S4)

Pentru rezistentele termice minime prevazute pentru planseul peste subsol la cladirile existente ($R'_{min} > 2,90 \text{ m}^2\text{K/W}$) se propune izolarea termica la intrados a planseului peste subsol, in zona apartamentelor si a spatiilor comune, cu vata minerala bazaltica de 10 cm grosime, aplicata prin lipire si prinderi mecanice, protejata cu o masa de spaclu armata si finisata cu vopsea lavabila.

2. Interventii pe partea de instalatii:

Tinand seama de starea actuala a instalatiilor de incalzire si apa calda menajera se recomanda executarea de lucrari de interventie la distributia agentului termic pentru incalzire aferenta partilor comune din subsol ale blocului de locuinte si lucrari de interventie la distributia apei calde menajere.

Aceste lucrari cuprind:

Solutii de reabilitare a instalatiei de incalzire.

- inlocuirea totala a distributiei instalatiei de incalzire centrala de la subsol, cu conducte noi, pe acelasi traseu si cu aceleasi dimensiuni;
- izolarea conductelor de distributie agent termic incalzire inlocuite;
- montarea de robinete de sectorizare la baza coloanelor, robinete de presiune diferentiala si robinete de golire.
- probarea si spalarea instalatiei de incalzire.

Solutii de reabilitare a instalatiei de distributie pentru apa calda menajera aferenta parti comune.

- Inlocuirea totala a distributiei de apa calda menajera,
- montarea de robinete de sectorizare la baza coloanelor in subsol,
- izolarea conductelor de distributie apa calda de consum inlocuite.
- Inlocuirea/montarea si termoizolarea conductei de recirculare.

Pachet de solutii P1-2:

1. Interventii pe partea de constructii:

- ***Izolarea termica a fatadei, parte opaca – pereti exteriori (S1)***, pe fata exterioara a acestora, prelungita pe fata exterioara a aticului, cu polistiren expandat ignifugat de 10 cm grosime

protejat cu o masa de spaclu de 7 mm grosime si tencuiala siliconica structurata de minim 1,5 mm grosime, sistem compozit cu clasa de reactie la foc B-s2, d0.

- In zona soclului termoizolarea se va efectua cu polistiren extrudat de 8 cm avand densitatea de minim 30 kg/m³.

- Solutia de reabilitare pentru tamplaria exterioara si inchiderea balcoanelor/loggiilor cu tamplarie performanta energetic (S2)

Tamplaria exterioara existenta, tamplarie din lemn dubla prevazuta cu doua foi de geam simplu sau tamplarie PVC, nu mai este corespunzatoare, avand rezistenta termica minima mai mica decat cea prevazuta in normativul Ordinul 2641/2017 ($R'_{min} > 0,77 \text{ m}^2\text{K/W}$) si trebuie inlocuita.

Tamplaria existenta se inlocuieste tãmplãrie performantã, cu ramã din PVC în sistem pentacamerã, cu profile metalice galvanizate de ranforsare, cu geam termoizolant dublu 4-16-4, cu o suprafață tratată low-e ($e \leq 0,10$) cu spațiul dintre geamuri umplut cu argon, cu garnituri de etanșare între toc și cercevele și pe conturul geamurilor termoizolante. Tamplaria va fi dotata cu dispozitive/fante/grile pentru aerisirea controlata a spatiilor ocupate si evitarea aparitiei condensului pe elementele de anvelopa.

- Tamplaria existenta, aferenta accesului in bloc se inlocuieste cu o tamplarie noua.
- Balcoanele/loggiile se vor inchide cu tamplarie performanta energetic, de la parapet in sus, cu termoizolarea parapetilor in aceeasi solutie ca peretii exteriori, dupa finalizarea lucrarilor de desfacere/refacere a parapetilor existenti cu confectione metalica si placi compozite pe baza de ciment, placate cu placi de rigips rezistent la umezeala (de culoare verde) in interiorul balconului/loggiei.

- Solutia de reabilitare pentru Terasa - termoizolarea cu polistiren expandat ignifugat de inalta densitate de 20 cm grosime (S3.1)

In ceea ce priveste izolarea terasei, in aceasta solutie se recomanda ca stratul termoizolant sa fie aplicat pe fata exterioara a stratului suport, dupa decopertarea straturilor de lestare si/sau hidroizolante dupa caz. Se propune ca solutia de izolare hidro-termica sa se realizeze cu polistiren expandat ignifugat de inalta densitate, cu grosimea totala de 20 cm, peste care se adauga o folie de protectie tehnologica impermeabila la apa dar permeabila la vapori peste care se prevede un strat de protectie a termoizolatiei format dintr-o sapa slab armata de 6 cm grosime, hidroizolat cu 2 membrane termosudabile dublustrat, cea din exterior beneficiind de stratul de protectie din ardezie.

Solutia de reabilitare pentru planseul peste subsol (S4)

Pentru rezistentele termice minime prevazute pentru planseul peste subsol la cladirile existente ($R'_{min} > 2,90 \text{ m}^2\text{K/W}$) se propune izolarea termica la intrados a planseului peste subsol, in zona apartamentelor si a spatiilor comune, cu vata minerala bazaltica de 10 cm grosime, aplicata prin lipire si prinderi mecanice, protejata cu o masa de spaclu armata si finisata cu vopsea lavabila.

In ambele scenarii, pentru renovarea energetica a cladirii se propune refacerea finisajelor in zonele de interventie.

c) Solutiile tehnice si masurile propuse de catre expertul tehnic si, dupa caz, auditorul energetic spre a fi dezvoltate in cadrul documentatiei de avizare a lucrarilor de interventii

Expertiza tehnica

Elaborator – expert tehnic

Numele si prenumele: dr. ing. Pavel C. Mihai

Certificat de atestare MLPAT Seria VD, Nr. 09626/21.06.2016 in domeniile:

- Constructii civile, industriale, agrozootehnice cu structura din beton, beton armat , zidarie si lemn (cerinta A1);
- Constructii civile, industriale, agrozootehnice cu structura de rezistenta din metal, lemn (cerinta A2).

Concluziile raportului de expertiza tehnica:

In prezent constructia se afla intr-un stadiu corespunzator din punct de vedere al structurii de rezistenta. Conform inspectiei in teren s-au constatat urmatoarele:

- Pe parcursul exploatarei constructiei, nu au avut loc lucrari de consolidare asupra structurii;
- S-au efectuat modificari asupra constructiei initiale prin inchiderea unei mari parti a balcoanelor/loggiilor de catre proprietari;
- S-au practicat de catre proprietari goluri in peretii exteriori pentru montarea cosurilor centralelor termice/aparatelor de aer conditionat, acestea avand pozitii aleatorii;
- S-au constatat degradari partiale ale finisajelor fatadelor;
- S-au constatat degradari ale finisajului soclului si ale trotuarului de protectie al cladirii;
- La parterul blocului sunt realizate balcoane, de catre locatari, care nu au fost prevazute in proiectul initial al blocului.

Pe parcursul exploatarei constructiei, factorii de mediu au afectat elementele cu care vin in contact direct.

Astfel, au fost constatate degradari ale elementelor nestructurale:

- degradarea partiala a tencuielilor la peretii exteriori;
- corodarea elementelor metalice aparente ale balcoanelor/loggiilor;
- degradarea partiala a aticelor;
- degradarea partiala a hidroizolatiei terasei;
- degradarea finisajului soclului si a trotuarului

Constructia se incadreaza in clasa de risc seismic **RsIII** ce corespunde cladirilor susceptibile de avariere moderata la actiunea cutremurului de proiectare asociat Starii Limita Ultime, care poate pune in pericol siguranta utilizatorilor.

In consecinta, **INTERVENTIA STRUCTURALA NU ESTE NECESARA.**

Componenta termoizolanta se va aplica pe peretii blocului de locuinte doar dupa realizarea operatiunilor de pregatire a acestora, operatiuni care se vor prevedea in documentatia tehnico economica si care constau in:

- localizarea si inlaturarea portiunilor de tencuiala neaderenta si a zonelor cu beton segregat sau cu alte degradari
- inlaturarea tencuielilor afectate de mucegai, alge, licheni, muschi, etc si a placilor ceramice;

Toate degradarile constatate vor fi remediate inaintea inceperii lucrarilor de izolare termica. Proiectantul va stabili ca încheierea acestor operatiuni de remediere să constituie o fază determinantă pentru rezistența și stabilitatea construcției, la care vor participa proiectantul, verificatorul, expertul, executantul și reprezentantul autorizat al beneficiarului și care vor stabili:

- necesitatea intervențiilor la structura de rezistență și neînceperea / întreruperea

lucrărilor de termoizolare și/sau înlăturarea panourilor prefabricate deteriorate ale parapetilor loggiilor.

Vor da acceptul pentru continuarea lucrărilor de renovare energetica cu următoarele operațiuni de pregătire a suportului:

- curățarea de rugină și protejarea anticorozivă a armăturilor vizibile, unde este cazul
- demontarea profilelor metalice utilizate la închiderile balcoanelor/loggiilor și colectarea lor în vederea reciclării;
- demontarea și colectarea în vederea reciclării a grilajelor metalice/geamurilor armate ale balcoanelor/loggiilor, înlocuirea elementelor deteriorate ale scheletului metalic de susținere a parapetului balcoanelor/loggiilor, curățarea de rugină și protejarea anticorozivă a scheletului metalic și realizarea parapetului suport al termoizolației;
- rectificarea tencuiei pe suprafețele decopertate, curățate și desprăfuite, precum și acoperirea armăturilor, utilizându-se mortar compatibil;
- rectificarea rosturilor dintre tronsoanele blocurilor de locuințe învecinate;
- efectuarea străpungerilor necesare instalațiilor (hote, coșuri de centrale termice);
- încheierea lucrărilor de reparații sau de înlocuire a tâmplăriei exterioare (ferestre și uși), precum și a izolației hidrofuge a terasei, dar înainte de fixarea copertinelor pe atice.

Toate degradările constatate vor fi remediate înaintea începerii lucrărilor de izolare termica.

Lucrările de reabilitare termica vor incepe numai dupa ce a fost intocmit un proces verbal de lucrari ascunse pentru toate remediile prevazute in proiectul de interventie.

Pentru degradările constatate la placile balcoanelor se vor aplica procedurile din C 149/87. Conform C 149-87 – “Instrucțiuni tehnice privind procedee de remediere a defectelor pentru elementele din beton și beton armat” repararea fisurilor în placi se va derula astfel:

- pentru fisuri în placi cu deschideri < 1 mm se va curăța suprafața și se va chitui cu pasta de ciment. Pentru fisuri cu deschideri > 1 mm. acestea se injectează cu rasina epoxidica;
- pentru protecția armaturilor aparente: se curăța suprafața de beton, se perie cu peria de sarma și se aplica matăre cu mortar de tip SOLARON, SIKA, sau similar folosite în medii umede.

Blocul are parapetii balcoanelor/loggiilor din placi prefabricate din beton.

La deschiderea santierului, după inspectia în toate apartamentele, constructorul va sesiza proiectantul în cazul în care parapetii prezintă un grad avansat de deteriorare pentru ca proiectantul să decida măsuri de refacere a capacității.

Funcție de tipul și starea în care se găsesc parapetii și prinderea acestora de placa balconului se propune proiectul de intervenție necesar, respectiv:

- pastrarea parapetilor existenti si inchiderea balcoanelor/loggiilor de la parapet in sus in cazul in care se constata ca acestia corespund din punct de vedere al sigurantei in exploatare si termoizolare in dreptul parapetilor;
- pastrarea parapetilor cu conditia refacerii capacitatii acestora, in cazul in care aceasta este posibil conform unei solutii dispuse de proiectant cu viza expertului tehnic;
- desfacerea parapetilor deteriorati si refacerea acestora cu confectie metalica si placi compozite pe baza de ciment, placate cu placi de rigips rezistent la umezeala (de

culoare verde) in interiorul balconului.

Pentru constructia analizata se propune: balcoanele/loggiile se vor inchide cu tamplarie performanta energetic, de la parapet in sus, cu termoizolarea parapetilor in aceeasi solutie ca peretii exteriori, dupa finalizarea lucrarilor de desfacere a parapetilor existenti si refacerea acestora cu confectie metalica si placi compozite pe baza de ciment, placate cu placi de rigips rezistent la umezeala (de culoare verde) in interiorul balconului.

Solutia de inchidere a balcoanelor va fi adoptata in functie de rezultatul inspectiei parapetilor existenti.

Interventii locale structurale pe fatada.

Constructorul care efectueaza lucrarile de termoizolare a fatadei are obligatia de a sesiza inspectorul de santier si proiectantul in cazul in care, la pregătirea fațadei în scopul montării termosistemului, se constata avarii in elementele structurale ale cladirii, vizibile pe fatada, constand in fisuri, crapaturi, segregari,etc sau orice alte degradari. Remedierea degradarilor se va face pe baza unei comunicari date de proiectant vizata de verificatorul proiectului.

Recomandari

Lucrarile trebuie executate de echipe de muncitori calificati sub indrumarea unui cadru tehnic si sub supravegherea dirigintelui de santier.

Pentru toate lucrarile executate se vor intocmi procese verbale de lucrari ascunse.

Executia lucrarilor va fi condusa, de cadre tehnice cu experienta, care raspund direct de instruirea personalului care executa operatiile si de respectarea fiselor tehnologice privind executia lucrarilor la inaltime.

Nu se accepta utilizarea ca straturi suport, de sustinere a polistirenului, straturi de finisaj adaugate ulterior care descarca indirect (de exemplu prin frecare mortar beton) pe structura de rezistenta. Stratul suport, de sustinere a polistirenului, trebuie neaparat sa fie un strat ce descarca in mod direct pe structura de rezistenta.

Programul de control al executarii lucrarilor de interventie vor cuprinde inspectia in urmatoarele faze determinante:

- **inspectia suprafetelor exterioare ale anvelopei blocului de locuinte pregatite in vederea aplicarii sistemului termoizolant;**
- **inspectia suprafetelor exterioare ale anvelopei blocului de locuinte privind modul de fixare/prindere a sistemului termoizolant conform Ghidului privind proiectarea si executarea lucrarilor de reabilitare termica a blocurilor de locuinte GP 123-2013.**
- **Verificare montaj structura metalica pentru parapetii noi si consolidarea parapetilor care se pastreaza.**

Zona periculoasa din imediata apropiere a blocului care se reabiliteaza termic va fi marcata cu indicatoare de avertizare si va fi supravegheata de personal instruit.

La inceperea executiei va fi afisat in loc vizibil, pe toata durata lucrarilor, un panou pentru identificarea investitiei, conform Ordinului MLPAT nr.63/N din 11.08.1998.

Cu 10 zile inaintea inceperii lucrarilor de reabilitare termica va fi anuntat Inspectoratul de Stat in Constructii Bucuresti, pentru luarea in evidenta si aprobarea programului de faze determinante.

Toate spargerile care sunt necesare pentru inlocuire tamplarie sau refacere izolatie

terasa se vor face manual, pentru a nu da nastere la vibratii suplimentare, deranjante pentru structura si locatari. Constructorul va respecta programul de odihna al locatarilor.

Constructorul va lua masuri pentru inlaturarea imediata a molozului rezultat din desfaceri de tencuiele, straturi de terasa, etc. curatind in fiecare zi spatiile de folosinta - comune (trotuarul).

Prin proiect nu se vor modifica pozitia si dimensiunile golurilor din fatada.

In executie nu se vor face spargeri privind parapetii ferestrelor, a peretilor de inchidere sau desfacerea tamplariei catre loggii, decat in baza unei documentatii tehnice avizate (certificat de urbanism, avize, autorizatie de constructie).

Executia lucrarilor de izolatia terasa se va face tronsonat, functie de dotarea constructorului, pe zone care sa poata fi protejate in cazul aparitiei unor intemperii, care ar putea afecta finisajele apartamentelor situate la ultimul etaj.

In executie nu se vor face modificari legate de pozitia ghenelor de ventilatie, a coloanelor de scurgere si a pantelor terasei.

Refacerea termica a fatadei se va realiza dupa executarea lucrarilor de refacere a izolatiei terasei.

Executatul va intocmi un proiect de organizare de santier, verificat, cuprinzand si sistemul de ancorare a schelei de fatada.

Constructorul care executa reabilitarea termica este obligat sa ia toate masurile de protectie a vecinatatilor (transmisia de vibratii puternice sau socuri, improscari de materiale, degajare puternica de praf, sa asigure accesese necesare, etc.)

In urma analizei facute expertul considera ca structura prezinta un grad adecvat de siguranta privind "cerinta de siguranta a vieții fiind capabila sa preia actiunile seismice, cu o marja suficienta de siguranta fata de nivelul de deformare, la care intervine prabusirea locala sau generala, astfel incat vietile oamenilor sa fie protejate.

Deasemenea expertul considera ca structura are o rigiditate corespunzatoare, cu un grad adecvat de siguranta pentru "cerinta de limitare a degradărilor", pentru a fi capabila a prelua actiuni seismice fara degradari exagerate sau scoateri din uz.

Toate lucrările de intervenții necesare in vederea creșterii performantelor energetice ale clădirilor se incadreaza in prevederile art.11 din Legea 50/1995 actualizata in categoria lucrărilor care nu modifica structura de rezistenta.

Cu ocazia lucrărilor de reabilitare termica, pe langa creșterea performantei energetice a constructiei se vor putea identifica si remedia alte degradări, contribuind la imbunatatirea aspectului arhitectural al clădirii .

Prin executarea lucrărilor de renovare energetica, clasa de risc si gradul de asigurare seismica existent al clădirii nu se modifica.

Deasemenea expertul considera ca structura si fundatiile sunt capabile sa preia sarcinile suplimentare aduse de renovarea energetica a clădirii.

Lucrările de renovare energetica, menționate anterior, vor putea incepe după întocmirea documentației necesare, in conformitate cu cerințele specificate in Legea nr. 50/1991, republicata, privind autorizarea executării lucrărilor de construcții.

Nu sunt necesare lucrări de consolidare care condiționează executarea proiectului de renovare energetica.

Prin lucrarile de renovare energetica propuse nu se afecteaza siguranta si stabilitatea constructiei.

Fata de cele mentionate mai sus expertul considera ca structura de rezistenta nu necesita luarea unor masuri de consolidare care ar putea conditiona realizarea lucrarilor de renovare energetica prevazute pentru cresterea performantei energetice.

Auditul energetic

Elaborator – auditor energetic

Numele si prenumele: ing. Catalin Stefan

Certificat de atestare: seria D_A, nr. 01958, gradul I, specialitatea C+I

Concluziile raportului de audit energetic: pentru cladirea analizata se recomanda aplicarea **pachetului de solutii P1-1** care implica urmatoarele interventii:

1. Interventii pe partea de constructii:

- ***Izolarea termica a fatadei, parte opaca – pereti exteriori (S1)***, pe fata exterioara a acestora, prelungita pe fata exterioara a aticului, cu polistiren expandat ignifugat de 10 cm grosime protejat cu o masa de spaclu de 7 mm grosime si tencuiala siliconica structurata de minim 1,5 mm grosime, sistem compozit cu clasa de reactie la foc B-s2, d0.

- In zona soclului termoizolarea se va efectua cu polistiren extrudat de 8 cm avand densitatea de minim 30 kg/m³.

- ***Solutia de reabilitare pentru tamplaria exterioara si inchiderea balcoanelor/loggiilor cu tamplarie performanta energetic (S2)***

Tamplaria exterioara existenta, tamplarie din lemn dubla prevazuta cu doua foi de geam simplu sau tamplarie PVC, nu mai este corespunzatoare, avand rezistenta termica minima mai mica decat cea prevazuta in normativul Ordinul 2641/2017 ($R'_{min} > 0,77 \text{ m}^2\text{K/W}$) si trebuie inlocuita.

Tamplaria existenta se inlocuieste tãmplãrie performantã, cu ramã din PVC în sistem pentacameral, cu profile metalice galvanizate de ranforsare, cu geam termoizolant dublu 4-16-4, cu o suprafață tratată low-e ($e \leq 0,10$) cu spațiul dintre geamuri umplut cu argon, cu garnituri de etanșare între toc și cercevele și pe conturul geamurilor termoizolante. Tamplaria va fi dotata cu dispozitive/fante/grile pentru aerisirea controlata a spatiilor ocupate si evitarea aparitiei condensului pe elementele de anvelopa.

- Tamplaria existenta, aferenta accesului in bloc se inlocuieste cu o tamplarie noua.

Balcoanele/loggiile se vor inchide cu tamplarie performanta energetic, de la parapet in sus, cu termoizolarea parapetilor in aceeasi solutie ca peretii exteriori, dupa finalizarea lucrarilor de desfacere/refacere a parapetilor existenti cu confectione metalica si placi compozite pe baza de ciment, placate cu placi de rigips rezistent la umezeala (de culoare verde) in interiorul balconului.

Solutia de reabilitare pentru Terasa - termoizolarea cu polistiren expandat ignifugat de inalta densitate de 20 cm grosime (S3.1)

In ceea ce priveste izolarea terasei, in aceasta solutie se recomanda ca stratul termoizolant sa fie aplicat pe fata exterioara a stratului suport, dupa decopertarea straturilor de lestarsi si/sau hidroizolante dupa caz. Se propune ca solutia de izolare hidro-termica sa se realizeze cu polistiren expandat ignifugat de inalta densitate, cu grosimea totala de 20 cm, peste care se adauga o folie de protectie tehnologica impermeabila la apa dar permeabila la vapori peste care se prevede un strat de protectie a termoizolatiei format dintr-o sapa slab armata de 6

cm grosime, hidroizolat cu 2 membrane termosudabile dublustrat, cea din exterior beneficiind de stratul de protectie din ardezie.

Solutia de reabilitare pentru planseul peste subsol (S4)

Pentru rezistentele termice minime prevazute pentru planseul peste subsol la cladirile existente ($R'_{min} > 2,90 \text{ m}^2\text{K/W}$) se propune izolarea termica la intrados a planseului peste subsol, in zona apartamentelor si a spatiilor comune, cu vata minerala bazaltica de 10 cm grosime, aplicata prin lipire si prinderi mecanice, protejata cu o masa de spaclu armata si finisata cu vopsea lavabila.

2. Interventii pe partea de instalatii:

Tinand seama de starea actuala a instalatiilor de incalzire si apa calda menajera se recomanda executarea de lucrari de interventie la distributia agentului termic pentru incalzire aferenta partilor comune din subsol ale blocului de locuinte si lucrari de interventie la distributia apei calde menajere.

Aceste lucrari cuprind:

Solutii de reabilitare a instalatiei de incalzire.

- inlocuirea totala a distributiei instalatiei de incalzire centrala de la subsol, cu conducte noi, pe acelasi traseu si cu aceleasi dimensiuni;
- izolarea conductelor de distributie agent termic incalzire inlocuite;
- montarea de robinete de sectorizare la baza coloanelor, robinete de presiune diferentiala si robinete de golire.
- probarea si spalarea instalatiei de incalzire.

Solutii de reabilitare a instalatiei de distributie pentru apa calda menajera aferenta parti comune.

- Inlocuirea totala a distributiei de apa calda menajera,
- montarea de robinete de sectorizare la baza coloanelor in subsol,
- izolarea conductelor de distributie apa calda de consum inlocuite.
- Inlocuirea/montarea si termoizolarea conductei de recirculare.

d) Recomandarea interventiilor necesare pentru asigurarea functionarii conform cerintelor si conform exigentelor de calitate

Pentru asigurarea cerintelor si exigentelor de calitate necesare functionarii cladirii si pentru a asigura un consum minim de energie se recomanda renovarea/reabilitarea energetica a cladirii.

Analiza tabelor de sinteză de calcule energetice permite stabilirea unor concluzii privind eficiența măsurilor de reabilitare.

Pachetul de solutii P1-1 ce include solutia I1 - reabilitarea instalatiilor de incalzire si apa calda menajera necesita o valoare mai mare de investitie, dar aduce o economie de energie superioara si asigura un confort termic sporit pentru utilizatorii blocului de locuinte. In plus, pentru a putea realiza in integralitate termoizolarea planseului peste subsol (conform solutiei S4), este necesara interventia asupra instalatiilor aflate la cota inferioara a planseului in cauza.

Analiza tabelor de calcule energetice din **breviarul de calcul economic** arată că solutiile combinate **satisfac majoritatea condițiilor de validare din punct de vedere**

economic si termotehnic atat pentru pachetul de masuri P1-1 cat si pentru pachetul de masuri P1-2.

Datele de calcul si rezultatele obtinute sunt prezentate in tabelul urmator:

Masura	Cost specific <i>lei/mp</i>	Cost lucrari <i>lei</i>	Economie de energie <i>KWh/an</i>	Durata de recuperare <i>ani</i>
S1	152.00	502,964.96	522,022.17	2.28
S2	423.00	298,718.37	96,421.90	6.48
S3.1	183.00	187,209.00	121,847.91	3.50
S4	54.00	47,935.80	74,076.03	1.56
I1	32.00	243,664.00	131,000.94	4.17
P1-1	-	1,280,492.13	927,422.83	3.18
P1-2	-	1,036,828.13	850,808.19	2.84

In cazul pachetului de masuri P1-1 observam ca din punct de vedere termoenergetic sunt atinsi toti parametrii iar economia de energie este mai mare decat in cazul pachetului de masuri P1-2.

Tinand cont de cele de mai sus, auditorul energetic recomanda aplicarea pachetului de masuri P1-1.

CONCLUZIE:

Se recomanda aplicarea pachetului de masuri P1-1, complet cu toate masurile de renovare/reabilitare energetica propuse.

Efectul final conduce la o imbunatatire a aspectului arhitectural al orasului concomitent cu o imbunatatire a confortului termic si a economiei de energie.

5. IDENTIFICAREA SCENARIILOR/OPTIUNILOR TEHNICO – ECONOMICE (MINIMUM DOUA) SI ANALIZA DETALIATA A ACESTORA

Pentru cresterea eficientei energetice a blocului C58, scara 1, str. Srg. Gheorghe Latea, nr. 2/scara 2, str. Sg. Maj. Cara Anghel, nr. 5, Sector 6, Bucuresti s-au analizat doua scenarii tehnico-economice, dupa cum urmeaza:

Pachet de solutii P1-1:

1. Interventii pe partea de constructii:

- *Izolarea termica a fatadei, parte opaca – pereti exteriori (S1)*, pe fata exterioara a acestora, prelungita pe fata exterioara a aticului, cu polistiren expandat ignifugat de 10 cm grosime protejat cu o masa de spaclu de 7 mm grosime si tencuiala siliconica structurata de minim 1,5 mm grosime, sistem compozit cu clasa de reactie la foc B-s2, d0.
- In zona soclului termoizolarea se va efectua cu polistiren extrudat de 8 cm avand densitatea de minim 30 kg/m³.

- *Solutia de reabilitare pentru tamplaria exterioara si inchiderea balcoanelor/loggiilor cu tamplarie performanta energetic (S2)*

Tamplaria exterioara existenta, tamplarie din lemn dubla prevazuta cu doua foi de geam simplu sau tamplarie PVC, nu mai este corespunzatoare, avand rezistenta termica minima mai mica decat cea prevazuta in normativul Ordinul 2641/2017 ($R'_{min} > 0,77 \text{ m}^2\text{K/W}$) si trebuie inlocuita.

Tamplaria existenta se inlocuieste tâmplărie performantă, cu ramă din PVC în sistem pentacameral, cu profile metalice galvanizate de ranforsare, cu geam termoizolant dublu 4-16-4, cu o suprafață tratată low-e ($e \leq 0,10$) cu spațiul dintre geamuri umplut cu argon, cu garnituri de etanșare între toc și cercevele și pe conturul geamurilor termoizolante. Tamplaria va fi dotata cu dispozitive/fante/grile pentru aerisirea controlata a spatiilor ocupate si evitarea aparitiei condensului pe elementele de anvelopa.

- Tamplaria existenta, aferenta accesului in bloc se inlocuieste cu o tamplarie noua.
- Balcoanele/loggiile se vor inchide cu tamplarie performanta energetic, de la parapet in sus, cu termoizolarea parapetilor in aceeasi solutie ca peretii exteriori, dupa finalizarea lucrarilor de desfacere/refacere a parapetilor existenti cu confectionare metalica si placi compozite pe baza de ciment, placate cu placi de rigips rezistent la umezeala (de culoare verde) in interiorul balconului.

Solutia de reabilitare pentru Terasa - termoizolarea cu polistiren expandat ignifugat de inalta densitate de 20 cm grosime (S3.1)

In ceea ce priveste izolarea terasei, in aceasta solutie se recomanda ca stratul termoizolant sa fie aplicat pe fata exterioara a stratului suport, dupa decopertarea straturilor de lestare si/sau hidroizolante dupa caz. Se propune ca solutia de izolare hidro-termica sa se realizeze cu polistiren expandat ignifugat de inalta densitate, cu grosimea totala de 20 cm, peste care se adauga o folie de protectie tehnologica impermeabila la apa dar permeabila la vapori peste care se prevede un strat de protectie a termoizolatiei format dintr-o sapa slab armata de 6

cm grosime, hidroizolat cu 2 membrane termosudabile dublustrat, cea din exterior beneficiind de stratul de protectie din ardezie.

Solutia de reabilitare pentru planseul peste subsol (S4)

Pentru rezistentele termice minime prevazute pentru planseul peste subsol la cladirile existente ($R'_{min} > 2,90 \text{ m}^2\text{K/W}$) se propune izolarea termica la intrados a planseului peste subsol, in zona apartamentelor si a spatiilor comune, cu vata minerala bazaltica de 10 cm grosime, aplicata prin lipire si prinderi mecanice, protejata cu o masa de spaclu armata si finisata cu vopsea lavabila.

2. Interventii pe partea de instalatii:

Tinand seama de starea actuala a instalatiilor de incalzire si apa calda menajera se recomanda executarea de lucrari de interventie la distributia agentului termic pentru incalzire aferenta partilor comune din subsol ale blocului de locuinte si lucrari de interventie la distributia apei calde menajere.

Aceste lucrari cuprind:

Solutii de reabilitare a instalatiei de incalzire.

- inlocuirea totala a distributiei instalatiei de incalzire centrala de la subsol, cu conducte noi, pe acelasi traseu si cu aceleasi dimensiuni;
- izolarea conductelor de distributie agent termic incalzire inlocuite;
- montarea de robinete de sectorizare la baza coloanelor, robinete de presiune diferentiala si robinete de golire.
- probarea si spalarea instalatiei de incalzire.

Solutii de reabilitare a instalatiei de distributie pentru apa calda menajera aferenta parti comune.

- Inlocuirea totala a distributiei de apa calda menajera,
- montarea de robinete de sectorizare la baza coloanelor in subsol,
- izolarea conductelor de distributie apa calda de consum inlocuite.
- Inlocuirea/montarea si termoizolarea conductei de recirculare.

Pachet de solutii P1-2:

1. Interventii pe partea de constructii:

- ***Izolarea termica a fatadei, parte opaca – pereti exteriori (S1)***, pe fata exterioara a acestora, prelungita pe fata exterioara a aticului, cu polistiren expandat ignifugat de 10 cm grosime protejat cu o masa de spaclu de 7 mm grosime si tencuiala siliconica structurata de minim 1,5 mm grosime, sistem compozit cu clasa de reactie la foc B-s2, d0.
- In zona soclului termoizolarea se va efectua cu polistiren extrudat de 8 cm avand densitatea de minim 30 kg/m^3 .

Solutia de reabilitare pentru tamplaria exterioara si inchiderea balcoanelor/loggiilor cu tamplarie performanta energetic (S2)

Tamplaria exterioara existenta, tamplarie din lemn dubla prevazuta cu doua foi de geam simplu sau tamplarie PVC, nu mai este corespunzatoare, avand rezistenta termica minima mai mica decat cea prevazuta in normativul Ordinul 2641/2017 ($R'_{min} > 0,77 \text{ m}^2\text{K/W}$) si trebuie inlocuita.

Tamplaria existenta se inlocuieste tâmplărie performantă, cu ramă din PVC în sistem pentacameral, cu profile metalice galvanizate de ranforsare, cu geam termoizolant dublu 4-16-4, cu o suprafață tratată low-e ($e \leq 0,10$) cu spațiul dintre geamuri umplut cu argon, cu garnituri de etanșare între toc și cercevele și pe conturul geamurilor termoizolante. Tamplaria va fi dotata cu dispozitive/fante/grile pentru aerisirea controlata a spatiilor ocupate si evitarea aparitiei condensului pe elementele de anvelopa.

- Tamplaria existenta, aferenta accesului in bloc se inlocuieste cu o tamplarie noua.
- Balcoanele/loggiile se vor inchide cu tamplarie performanta energetic, de la parapet in sus, cu termoizolarea parapetilor in aceeasi solutie ca peretii exteriori, dupa finalizarea lucrarilor de desfacere/refacere a parapetilor existenti cu confectie metalica si placi compozite pe baza de ciment, placate cu placi de rigips rezistent la umezeala (de culoare verde) in interiorul balconului.

Solutia de reabilitare pentru Terasa - termoizolarea cu polistiren expandat ignifugat de inalta densitate de 20 cm grosime (S3.1)

In ceea ce priveste izolarea terasei, in aceasta solutie se recomanda ca stratul termoizolant sa fie aplicat pe fata exterioara a stratului suport, dupa decopertarea straturilor de lestarsi si/sau hidroizolante dupa caz. Se propune ca solutia de izolare hidro-termica sa se realizeze cu polistiren expandat ignifugat de inalta densitate, cu grosimea totala de 20 cm, peste care se adauga o folie de protectie tehnologica impermeabila la apa dar permeabila la vapori peste care se prevede un strat de protectie a termoizolatiei format dintr-o sapa slab armata de 6 cm grosime, hidroizolat cu 2 membrane termosudabile dublustrat, cea din exterior beneficiind de stratul de protectie din ardezie.

Solutia de reabilitare pentru planseul peste subsol (S4)

Pentru rezistentele termice minime prevazute pentru planseul peste subsol la cladirile existente ($R'_{min} > 2,90 \text{ m}^2\text{K/W}$) se propune izolarea termica la intrados a planseului peste subsol, in zona apartamentelor si a spatiilor comune, cu vata minerala bazaltica de 10 cm grosime, aplicata prin lipire si prinderi mecanice, protejata cu o masa de spaclu armata si finisata cu vopsea lavabila.

In ambele scenarii, pentru renovarea energetica a cladirii se propune refacerea finisajelor in zonele de interventie.

5.1. Solutia tehnica, din punct de vedere tehnologic, constructiv, tehnic, functional-arhitectural si economic

a) Descrierea principalelor lucrari de interventie – lucrari de baza

Lucrari de reabilitare termica a elementelor de anvelopa a cladirii

Izolarea termica a fatadei, parte opaca – pereti exteriori (S1), pe fata exterioara a acestora, prelungita pe fata exterioara a aticului, cu polistiren expandat ignifugat de 10 cm grosime protejat cu o masa de spaclu de 7 mm grosime si tencuiala siliconica structurata de minim 1,5 mm grosime, sistem compozit cu clasa de reactie la foc B-s2, d0.

Principalele caracteristici ale polistirenului utilizat:

- Efortul de compresiune al placilor la o deformatie de 10% – CS(10), min. 80 kPa
- Rezistenta la tractiune perpendiculara pe fete – TR min. 120 kPa

- Conductivitatea termica de calcul 0,037 W/mK;
- In zona soclului termoizolarea se va efectua cu polistiren extrudat de 8 cm avand densitatea de minim 30 kg/m³ finisat cu tencuieli decorative siliconice pentru exterior cu granulație mai mare de 1.6 mm;
- Peretii si intradosul planseului catre apartamente din casa scarii windfang si din camera de pubele parter, se vor termoizola cu vata minerala bazaltica de 8 cm;
- Intradosul balcoanelor de la etajul 1 si al planseului peste parter din zona de acces in bloc se vor termoizola cu polistiren expandat ignifugat de 15 cm;
- Se va realiza bordarea cu fasii orizontale continui de materiale termoizolante din clasa de reactie la foc A1 sau A2 – s1,d0 – vata minerala bazaltica, dispuse in dreptul tuturor planseelor cladirii, cu latimea de minimum 0,30 m si cu aceeasi grosime cu cea a materialului termoizolant utilizat la termoizolarea fatadei.
- Pe conturul tamplariei exterioare se va realiza o captusire termoizolanta, in grosime de 3 cm a glafurilor exterioare, prevazandu-se si profile de intarire-protectie adecvate din aluminiu precum si benzi suplimentare din tesatura din fibre de sticla. Se vor prevedea glafuri noi din tabla vopsita in camp electrostatic, avand latimea corespunzatoare acoperirii pervazului.
- In zonele de racordare a suprafetelor ortogonale, la colturi si decrosuri, se prevede dublarea tesaturilor din fibre de sticla sau/si folosirea unor profile subtiri din aluminiu sau din PVC.
- Toate aerisirile existente pe fatada se vor mentine, proteja si se vor prevedea grile noi in golurile existente, la nivelul fatadei reabilitate.
- Montarea termoizolatiei suplimentare se va face pe toata suprafata fatadei, exceptand zona rosturilor unde nu se propune nici o imbunatatire la nivelul peretilor exteriori. Rosturile se inchid cu un cordon de material termoizolant si lire tip „Ω” din tabla zincata sau alte materiale adecvate.
- La partea superioara a cladirii este necesara asigurarea continuitatii termoizolatiei si de aceea termoizolatia peretilor exteriori trebuie ridicata pe toata inaltimea aticului, eliminandu-se astfel puntea termica, existenta in prezent in aceasta zona. Pe aticul exterior se va folosi polistiren expandat ignifugat de 10 cm.
- Elementele de instalatii care se afla pe pereti exteriori, terasa, care impiedica aplicarea termosistemului vor fi demontate pentru executarea lucrarilor si remontate dupa aceea, in afara termosistemului.
- Se vor izola inclusiv parapetii balcoanelor/loggiilor care se inchid in solutia S2. Balcoanele/loggiile se vor inchide cu tamplarie performanta energetic, de la parapet in sus, cu termoizolarea parapetilor in aceeasi solutie ca peretii exteriori, dupa finalizarea lucrarilor de desfacere/refacere a parapetilor existenti cu confectione metalica si placi compozite pe baza de ciment, placate cu placi de rigips rezistent la umezeala (de culoare verde) in interiorul balconului/loggiei.

Principalele caracteristici tehnice ale vatei minerale bazaltice utilizata la bordarea planseelor:

- Efortul de compresiune al placilor la o deformatie de 10% – CS(10), min. 30 kPa
- Clasa de reactie la foc: A1 sau A2 – s1,d0

- Conductivitatea termica de calcul 0,035 W/mK.

Incadrata in Euroclasa de reactie la foc A1, vata minerala din bazalt este un produs incombustibil. Astfel, produsele obtinute din vata minerala din bazalt nu intretin incendiul si nu degaja gaze nocive sub actiunea focului. In domeniul de temperatura -5...+250 C (temperatura de volatilizare a liantului), produsele din vata minerala din bazalt isi pastreaza proprietatile termoizolante, elasticitatea si rezistentele mecanice in limite convenabile. Domeniul de utilizare poate merge pana la 1000 C.

Reducerea pe termen lung a grosimii raportata la o perioada de 10 ani este de maxim 2,5 mm. Fiind un produs din roca bazaltica, este inert chimic si biologic: nu este atacat de alcalii sau acizi, nu corodeaza si nu este corodata, nu contine saruri solubile in apa, stabilitatea hidrolitica este remarcabila, nu este atacata de ciuperci si microorganisme, nu constituie hrana pentru insecte sau rozatoare, nu putrezeste.

Produsele din vata minerala bazaltica corespund normelor prevazute de Ministerul Sanatatii pentru materiale de constructii si cerintelor standardului european SR EN 13162-2003, detinand certificat de conformitate CE.

Solutia de reabilitare pentru tamplaria exterioara si inchiderea balcoanelor/loggiilor cu tamplarie performanta energetic (S2)

Tamplaria exterioara existenta, tamplarie din lemn dubla prevazuta cu doua foi de geam simplu sau tamplarie PVC, nu mai este corespunzatoare, avand rezistenta termica minima mai mica decat cea prevazuta in normativul Ordinul 2641/2017 ($R'_{min} > 0,77 \text{ m}^2\text{K/W}$) si trebuie inlocuita.

Tamplaria existenta se inlocuieste cu tâmplărie performantă, cu ramă din PVC în sistem pentacameral, cu profile metalice galvanizate de ranforsare, cu geam termoizolant dublu 4-16-4, cu o suprafață tratată low-e ($e \leq 0,10$) cu spațiul dintre geamuri umplut cu argon, cu garnituri de etanșare între toc și cercevele și pe conturul geamurilor termoizolante. Tamplaria va fi dotata cu dispozitive/fante/grile pentru aerisirea controlata a spatiilor ocupate si evitarea aparitiei condensului pe elementele de anvelopa.

- Tamplaria existenta, aferenta accesului in bloc se inlocuieste cu o tamplarie noua.
- Balcoanele/loggiile se vor inchide cu tamplarie performanta energetic, de la parapet in sus, cu termoizolarea parapetilor in aceeasi solutie ca peretii exteriori, dupa finalizarea lucrarilor de desfacere/refacere a parapetilor existenti cu confectie metalica si placi compozite pe baza de ciment, placate cu placi de rigips rezistent la umezeala (de culoare verde) in interiorul balconului/loggiei.

Profilele vor asigura proprietati optime de statica a ferestrei si se vor incadra cel putin in clasa de combustie C2- greu inflamabil.

Stalpii verticali de legatura dintre panouri vor fi rigidizati cu armatura din otel zincat. Tamplaria va fi dotata cu cel putin 3 coltari/ sistem, prinderea balamalelor pe tocul ferestrelor se va realiza cu cel putin 4 suruburi, iar balamaua inferioara de pe cercevea in minim 6 suruburi, pe doua directii.

Geamul termoizolant va avea o dimensionare de tipul 4-16-4 mm; acolo unde este necesar (usi cu suprafata mare a geamului etc.) grosimea geamului poate fi mai mare.

Geamul termoizolant dublu 4+16+4 mm va avea suprafata tratata cu un strat reflectant avand un coeficient de emisie $e < 0,10$ si cu un coeficient de transfer termic maxim $U = 1,3 \text{ W/m}^2\text{K}$.

($R=0,77 \text{ m}^2\text{K/W}$).

Dupa inlocuirea tamplariei se va avea in vedere:

- etansarea la infiltratii de aer rece a rosturilor de pe conturul tamplarie , dintre toc si glafurile golului din perete cu o folie de etansare la exterior din plasa din fibra de sticla; completarea spatiilor ramase cu spuma poliuretunica si inchiderea rosturilor cu tencuiala.
- etansarea hidrofuga a rosturilor de pe conturul exterior al tocului cu materiale speciale: chituri siliconice, folie de etansare din plasa din fibra de sticla, mortare hidrofobe).
- se vor prevedea lacrimare la glaful orizontal exterior de la partea superioara a golurilor din pereti.
- crearea sau desfundarea gaurilor de la partea inferioara a tocurilor, destinate indepartarii apei condensate intre cercevele.

Inlocuirea solbancurilor din tabla zincata existente; se va asigura panta, existenta si forma lacrimarului, etansarea fata de toc si fata de perete.

Pentru a se asigura un numar minim de schimburi de aer $n_{a}= 0.50 \text{ sch/h}$, prin patrunderea aerului proaspat din exterior este necesara o tamplarie cu fante de ventilare in rama (toc) si deschiderea periodica a elementelor mobile ale tamplariei exterioare.

Prin inchiderea balcoanelor/loggiilor trebuie asigurate masurile de ventilare corespunzatoare a incaperilor care au acces in balcon/loggie. In situatia in care balconul/loggia are legatura cu bucataria sau in balcon/loggie se afla montate centrale termice murale sau evacuare gaze de la centrale termice murale se vor lua masuri de prelungire a kitului de evacuare gaze arse si acces aer de ardere, pana la exterior.

Ventilarea naturala a balcoanelor/loggiilor se va face prin prevederea de grile fixe in tamplaria de inchidere a acestora.

Inlocuirea tamplariei la accesul in bloc se va realiza cu respectarea NTPPE-2008 privind asigurarea ventilarii casei scarii pe care este montata coloana de alimentare cu gaze naturale la bucatarii sau centrale de apartament.

Tâmplăria din profile PVC cu performanțe bune de izolare termică, fonică și septica asigură stabilitatea în timp a tâmplăriei și o durabilitate deosebit de mare (peste 30 de ani) în condiții de întreținere și montaj specifice (reglaje și înlocuiri de garnituri).

Caracteristicile de performanță care trebuie să fie îndeplinite și declarate de către producător, pentru ferestrele aferente lucrării de reabilitare termică vor fi cel puțin:

- 1.Rezistența la încărcarea dată de vânt-C3
- 2.Etanșitate la apă-ferestre neprotejate-8A
- 3.Permeabilitate la aer-Clasa3
- 4.Capacitatea de rezistență a dispozitivelor de siguranță-Clasa4
- 5.Performanță acustică-30db
- 6.Transmitanță termică- 1,3 w/mpK

Caracteristicile de performanță pentru care se fac testările IIT în laboratoare notificate și/sau calcule ,și /sau preluare valori din tabele, sunt descrise în articolul 4 al EN 14351-1+A1:2010.

Produsele vor avea obligatoriu:

- certificatele de conformitate a calitatii CE,
- eticheta marcaj CE
- Inscrisoare CTPC-Registrul National al produselor pentru constructii Anexa 2, Familia de produse 2.41 (atat pentru producator cat si pentru reprezentant autorizat montaj-daca este cazul)
- test ITT si test periodic tamplarie.
- declaratie de conformitate CE a producatorului de vitraj termoizolant.

Solutii de reabilitare pentru Terasa - termoizolarea cu polistiren expandat ignifugat de inalta densitate de 20 cm grosime (S3.1)

In ceea ce priveste izolarea terasei, in acesta solutie se recomanda ca stratul termoizolant sa fie aplicat pe fata exterioara a stratului suport, dupa decopertarea straturilor de lestarsi si/sau hidroizolante dupa caz. Se propune ca solutia de izolare hidro-termica sa se realizeze cu polistiren expandat ignifugat de inalta densitate, cu grosimea totala de 20 cm, peste care se adauga o folie de protectie tehnologica impermeabila la apa dar permeabila la vapori peste care se prevede un strat de protectie a termoizolatiei format dintr-o sapa slab armata de 6 cm grosime, hidroizolat cu 2 membrane termosudabile dublustrat, cea din exterior beneficiind de stratul de protectie din ardezie.

La aplicarea noului strat de termo-hidroizolare, intre cele doua straturi, cel existent si cel nou se vor prevedea aerisitoare pe toata zona, cate unul pentru cca. 50 mp. terasa.

In scopul reducerii efectelor defavorabile ale punctilor termice de pe conturul planseului de peste ultimul nivel se va uni termoizolatia terasei cu cea a peretilor exteriori.

Racordarea termo-hidroizolatiei terasei se face atat cu termo-hidroizolatia verticala a aticului interior (termoizolat cu polistiren expandat ignifugat de 10 cm), cat si cu cea a peretilor ultimului nivel, inclusiv cei ai etajului tehnic.

La partea superioara a cladirii este necesara asigurarea continuitatii termoizolatiei si de aceea termoizolatia peretilor exteriori trebuie ridicata pe toata inaltimea aticului, eliminandu-se astfel puntea termica, existenta in prezent in aceasta zona. Pe aticul exterior se va folosi polistiren expandat ignifugat de 10 cm.

Pentru protectia stratului termoizolant, la partea superioara a aticului va fi prevazut un glaf din tabla zincata, cu grosimea de 0,5 mm.

Strapungerile de terasa - sifoanele si coloanele de ventilatii - raman pe pozitiile existente, urmand a fi inlocuite, respectiv inaltate.

La executia termoizolatiei terasei se va proteja reseaua de captare existenta pentru protectia impotriva trasnetului. Reteaua este alcatuita din platbanda otel zincat 25x 4 mm, montata aparent, la baza aticului. Dupa terminarea lucrarilor, reseaua de captare se va monta tot aparent si se vor face verificari pentru constatarea continuitatii electrice a acesteia.

Principalele caracteristici tehnice ale materialelor utilizate:

Polistiren expandat ignifugat de inalta densitate:

- Efortul de compresiune al placilor la o deformatie de 10% – CS(10), min. 120 kPa,
- Rezistenta la tractiune perpendiculara pe fete – TR min. 150 kPa.,
- Clasa de reactie la foc: E
- $\lambda = 0,036 \text{ W/(mK)}$

Membrana bituminoasa exteriora cu autoprotectie:

Fora de rupere la tractiune: longitudinal ≥ 450 N/5cm, transversal ≥ 400 N/5cm

Stabilitatea la cald – minimum 120o

Flexibilitatea la rece – minus 12 o

Rezistenta la perforare statica ≥ 15 kg

Impermeabilitate ≥ 60 kPa

Grosime (fara strat de autoprotectie) ≥ 4 mm

Solutia de reabilitare pentru planseul peste subsol (S4)

Pentru rezistentele termice minime prevazute pentru planseul peste subsol la cladirile existente ($R'_{min} > 2,90$ m²K/W) se propune izolarea termica la intrados a planseului peste subsol, in zona apartamentelor si a spatiilor comune, cu vata minerala bazaltica de 10 cm grosime, aplicata prin lipire si prinderi mecanice, protejata cu o masa de spaclu armata si finisata cu vopsea lavabila.

- Peretii si intradosul planseului catre apartamente din casa scarii windfang si din camera de pubele parter, se vor termoizola cu vata minerala bazaltica de 8 cm;

Principalele caracteristici tehnice ale materialelor utilizate:

- Efortul de compresiune al placilor la o deformatie de 10% – CS(10), min. 30 kPa
- Clasa de reactie la foc: A1 sau A2 – s1,d0
- Conductivitatea termica de calcul 0,035 W/mK.

Incadrata in Euroclasa de reactie la foc A1, vata minerala din bazalt este un produs incombustibil. Astfel, produsele obtinute din vata minerala din bazalt nu intretin incendiul si nu degaja gaze nocive sub actiunea focului. In domeniul de temperatura -5...+250 C (temperatura de volatilizare a liantului), produsele din vata minerala din bazalt isi pastreaza proprietatile termoizolante, elasticitatea si rezistentele mecanice in limite convenabile. Domeniul de utilizare poate merge pana la 1000 C.

Reducerea pe termen lung a grosimii raportata la o perioada de 10 ani este de maxim 2,5 mm. Fiind un produs din roca bazaltica, este inert chimic si biologic: nu este atacat de alcalii sau acizi, nu corodeaza si nu este corodata, nu contine saruri solubile in apa, stabilitatea hidrolitica este remarcabila, nu este atacata de ciuperci si microorganisme, nu constituie hrana pentru insecte sau rozatoare, nu putrezeste.

Produsele din vata minerala bazaltica corespund normelor prevazute de Ministerul Sanatatii pentru materiale de constructii si cerintelor standardului european SR EN 13162-2003, detinand certificat de conformitate CE.

La stabilirea cerințelor de performanță energetică a clădirii expertizate s-au avut în vedere prevederile Directivei 2010/31/UE privind performanța energetică a clădirilor și a Directivei 2012/30/UE a Parlamentului European privind indicarea, prin etichetare și informații standard despre produs, a consumului de energie și de alte resurse ale produselor cu impact energetic.

Lucrari de interventii pe partea de instalatii:

Solutii pe partea instalatiei termice si a instalatiei de distributie a apei calda menajera aferenta partilor comune

Soluția tehnică de reabilitare și renovare a instalațiilor din clădirea studiată va urmări creșterea eficienței utilizării energiei și îmbunătățirea confortului, în special a confortului termic. Alegerea și aplicarea măsurilor și soluțiilor tehnice pentru instalații trebuie făcute cu îndeplinirea următoarelor cerințe:

- obținerea de economii de energie pe ansamblul clădirii
- încadrarea pe parametrii de confort termic impuși
- soluția tehnică adoptată să fie în concordanță cu disponibilitățile financiare ale beneficiarului

Tinând seama de starea actuală a instalațiilor de încălzire și apă caldă menajeră se recomandă executarea de lucrări de intervenție la distribuția agentului termic pentru încălzire aferentă partilor comune din subsol ale blocului de locuințe și lucrări de intervenție la distribuția apei calde menajere.

Aceste lucrări cuprind:

- Înlocuirea conductelor ce alcătuiesc rețeaua de distribuție a agentului termic pentru încălzire din subsol și termoizolarea acestora. Conductele de distribuție se vor monta aparent, în subsol, pe același traseu și cu aceleași dimensiuni și vor fi realizate din teava de polipropilenă cu inserție de aluminiu PP-R/AL Pn20. Conductele se vor izola termic cu material elastomeric flexibil.
- montarea de robinete de sectorizare la baza coloanelor, robinete de presiune diferențială și robinete de golire.
- probarea și spălarea instalației de încălzire.
- Înlocuirea conductelor ce alcătuiesc rețeaua de distribuție a instalației de alimentare cu apă caldă de consum menajer și de recirculare din subsol și termoizolarea acestora;
- montarea de robinete de sectorizare la baza coloanelor de apă caldă în subsol.

Soluția propusă prin prezentul proiect constă în înlocuirea conductelor metalice cu teava din polipropilenă reticulată, cu performanțe energetice superioare, în vederea reducerii pierderilor de căldură. Conductele se vor izola termic cu material elastomeric flexibil. Se va monta un bloc de contorizare pe conducta de recirculare apă caldă menajeră la ieșirea către conducta de distanță de recirculare;

Economia de energie se va realiza prin eliminarea pierderilor directe de agent termic de încălzire, (distribuție deteriorată), reducerea debitului de agent termic în instalație printr-o echilibrare hidraulică corespunzătoare a instalației interioare de încălzire și ca urmare a faptului că prin realizarea protecției termice a blocului, necesarul de energie se reduce.

Reglajul instalației se va face prin robinetele de presiune diferențială, montate la baza coloanelor, care realizează autoreglarea termohidraulică a rețelei de distribuție din clădire.

Solutii - instalatii electrice aferente partilor comune

Instalatii electrice de iluminat pe casa scarii

Se prevede un iluminat funcțional, pentru asigurarea desfășurării corespunzătoare a activității, printr-un iluminat modern care să respecte nivelele de iluminare medie și factorii de uniformitate prevăzuți prin normative. Nivelul de iluminare este în concordanță cu suprafața și destinația fiecărei încăperi.

In toate spatiile comune se vor prevedea corpuri de iluminat tip:

□ Corp de iluminat tip plafoniera echipat cu sursa cu LED 20W, montaj aparent, prevazut cu senzor de prezenta si temporizator, IP20, complet echipat, temperatura de culoare 4000K, tensiune 230V

□ Corp de iluminat tip plafoniera echipat cu sursa cu LED 5W, montaj aparent, prevazut cu senzor de prezenta si temporizator, IP20, complet echipat, temperatura de culoare 4000K, tensiune 230V (doar la parter)

Comanda iluminatului pe casa scarii se face cu senzor de prezenta prevazute in corpurile de iluminat, iar la intrarile in bloc se face prin intermediul intreruptoarelor 10A/230V.

Circuitele aferente iluminatului se vor realiza cu cablu de cupru cu propagare marita la foc de tip CYY-F 3x1,5mm² montate ingropat/aparent;

Toate circuitele de iluminat, se vor proteja cu disjunctoare prevazute cu dispozitive diferentiale de 30 mA.

Alimentarea cu energie electrica, a spatiilor comune si anume casa scarii, va fi asigurata din tabloul electric general existent.

Instalatii electrice de iluminat subsol

Se prevede un iluminat functional, pentru asigurarea desfasurarii corespunzatoare a activitatii in subsolul blocului, in cadrul lucrarilor de reabilitare ce va asigura confortul vizual printr-un iluminat modern care sa respecte nivelele de iluminare medie si factorii de uniformitate prevazuti prin normativul NP010-97 si SR 6646/1-3, SR 12294:1993, SR EN 12464-1:2011.

In cadrul obiectivului se vor prevedea corpuri de iluminat cu un consum redus de energie electrica echipate cu lampi LED. Avantajele lampilor LED constau in usurinta in instalare, deoarece nu au nevoie de starter sau balast, lumina clara emisa, generarea unei economii la energia electrica de pana la 50% fata de tuburile fluorescente.

In toate incaperile din subsol se vor prevedea:

□ Corp de iluminat tip plafoniera echipat cu sursa cu LED 15W, montaj aparent, complet echipat, grad de protectie IP65, tensiune de alimentare 24V.

□ Corp de iluminat tip plafoniera echipat cu LED de 10W/24V, montaj aparent, grad de protectie IP65

Comanda iluminatului se face prin intermediul intreruptoarelor etanse 10A/230V, montate la intrarile in incapere.

Spatiul din subsol va fi dotat cu o priza simpla cu tensiune redusa 16A/24V cu contact de protectie conform normelor in vigoare si se va monta la o inaltime de 1,20m..

Instalatiile electrice de iluminat si prize se vor realiza cu cablu de cupru cu propagare marita la foc de tip CYY-F 2x6 mm² montate aparent,

Toate circuitele de iluminat si prize din cladire, se vor proteja cu disjunctoare prevazute cu dispozitive diferentiale de 30 mA, in conformitate cu prevederile Normativului I7-2011.

Alimentarea cu energie electrica, a spatiilor comune din subsol va fi asigurata dintr-un tablou electric nou proiectat TILS pe fiecare scara, prevazut cu 2 circuite de iluminat pe 24V si un circuit de prize 24V. Alimentarea tabloului TILS se va face din tabloul electric general al blocului, printr-un cablu de cupru cu propagare marita la foc de tip CYY-F 3x2,5 mm² montate aparent. Vor fi prevazute tablouri electrice in subsol TILS1-6.

Lucrari de inlocuire a lifturilor sau lucrari de modernizare a lifturilor

Prin inlocuirea mecanismelor de actionare electrica a ascensoarelor de persoane, precum si lucrari de reparare/inlocuire a componentelor mecanice, a cabinei /usilor de acces, a sistemului

de tractiune, cutiilor de comanda, troliilor dupa caz. Se va detalia la faza de proiectare PT printr-un raport tehnic de specialitate.

b) Descrierea categoriilor de lucrari incluse in solutia tehnica de interventie propusa-lucrari conexe

Pentru realizarea lucrarilor de reabilitare, mentionate in raportul de analiza energetica sunt necesare urmatoarele lucrari conexe:

- Desfacere tencuiala existenta in zona glafurilor la ferestre, intrari si alte goluri;
- Desfacere/refacere tencuieli exterioare la fatade deteriorate, tencuieli glafuri si spaleti, in vederea aplicarii termosistemului;
- Desfacere elemente montate aparent la ferestre, ce nu fac parte din arhitectura blocului (grilaje metalice, etc);
- Desfacere termosistem existent pe fatade;
- Montare tubulatura din tabla vopsita in camp electrostatic pentru evacuare gaze arse, inclusiv grila;
- Desfacere parapeti existenti balcoane/loggii;
- Refacere parapeti balcoane/loggii cu confectionare metalica si placi compozite pe baza de ciment, placate cu placi de rigips rezistent la umezeala (de culoare verde) in interiorul balconului.
- Asigurarea planeitatii stratului suport al termoizolatiei la peretii de fatada;
- Asigurarea ventilare bucatarii prin carotare fatada;
- Desfacere glafuri exterioare din tabla;
- Procurare si montare grile PVC montate la gurile de ventilatie bucatarii si subsol;
- Desfacere si reparatii tencuieli intrados planseu peste subsol;
- Desfacere straturi hidroizolante deteriorate terasa/pietris;
- Desfacere/reparatii tencuieli atic;
- Desfacere glaf de tabla zincata la parapet terasa;
- Montare sorturi din tabla la terasa;
- Montare balustrada metalica din teava de otel fixata cu montanti pentru protectie parapet terasa;
- Vopsitorii confectionii metalice la terasa – balustrada;
- Suprainaltare guri de aerisire, din zidarie de caramida;
- Dupa finalizarea lucrarilor se va efectua proba de inundare a terasei pentru 72 de ore;
- Acolo unde teava de alimentare cu gaz a imobilului incomodeaza montarea polistirenului se va proceda la: demontarea si montarea ulterioara a acesteia, demontarea si remontarea robinetului cu cep pentru instalatia de gaze, grunduirea si vopsirea conductelor si efectuarea unei probe de presiune a conductei de gaze, demontare/remontare contor de gaze. Acest tip de lucrare se va realiza ca proiect si executie propriu-zisa de catre o firma autorizata ANRE pe astfel de lucrari, inainte de inceperea lucrarilor de reabilitare termica.
- Demontarea unitatilor exterioare ale aparatelor de climatizare existente pe fatada, pentru a permite executarea lucrarilor de anvelopare si remontarea acestora ulterior;
- Lucrari de demontare si remontare a antenelor Tv existente pe fatade/terasa;
- Lucrari de demontare si remontare a cablurilor la fatade;
- Lucrari de demontare si remontare a interfoanelor;
- Reparatii de tencuieli interioare la glafuri si spaleti si finisaje cu vopsea lavabila de interior in zonele de interventie din spatiile comune;

- Desfacere si refacere trotuare perimetrare inclusiv borduri, din beton turnat pe strat de balast, umplerea rosturilor dintre trotuar si soclul cladirii cu bitum;
- Refacere scara acces bloc, inclusiv rampa acces persoane cu dizabilitati;
- Refacere spatii verzi deteriorate in timpul lucrarilor de reabilitare.
- Inlocuirea instalatiei de distributie apa rece din subsol cu conducte noi din PPR, pe acelasi traseu, si montarea de robinete de sectorizare la baza coloanelor in subsol; conductele metalice existente se vor inlocui cu teava din polipropilena reticulata cu insertie de aluminiu PP-R/AL Pn6.
- **Instalatii de protectie si impamantare**

Protectia impotriva atingerilor indirecte ale instalatiilor electrice se va face ca masura principala, prin legarea la conductorul de protectie (PE), iar ca masura suplimentara legarea la pamant a tuturor partilor metalice, care in mod normal nu se afla sub tensiune, dar care accidental ar putea ajunge sub tensiune. Toate elementele metalice din subsol se vor lega la centura interioara de legare la pamant, asigurandu-se continuitatea prin piese flexibile cu papuci la ambele capete, cu conductor de cupru $S=25\text{mm}^2$ sau cu platbanda Ol-Zn 25x4 mm. Pe terasa blocului se va realiza o balustrada metalica ce se va lega la priza de pamant, prin minim 2 coborari cu platbanda Ol-Zn $\varnothing 10\text{mm}$ si piese de separatie (la $h=+2.0\text{m}$). Priza de pamant pentru instalatiile electrice va avea rezistenta de dispersie $R \leq 4\Omega$.

Mentiune: in cazul existentei pe terasa a antenelor/echipamentelor de telefonie mobila/internet, demontarea si remontarea acestora (dupa realizarea lucrarilor de reabilitare termica) intra in sarcina operatorilor respectivi.

c) Analiza vulnerabilitatii cauzate de factori de risc, antropici si naturali, inclusiv de schimbari climatice ce pot afecta investitia

- **Factori de risc naturali - seisme**

Constructia este o cladire cu urmatoarele caracteristici:

- Categoria de importanta – C (conform HG 766/1997) – constructie de importanta normala
- Clasa de importanta – III (conform Codului P1-100/1-2006 si P1-100/1-2013)
- Regim de inaltime – S+P+8E+Et.th
- Constructia se incadreaza in clasa de risc seismic **RsIII** ce corespunde cladirilor susceptibile de avariere moderata la actiunea cutremurului de proiectare asociat Starii Limita Ultime, care poate pune in pericol siguranta utilizatorilor.
- In consecinta, INTERVENTIA STRUCTURALA NU ESTE NECESARA.

- **Factori de risc antropici**

- **Riscuri de natura economico-financiara**

In faza de executie unul dintre cei mai importanti factori de risc este cel de natura economico-financiara care poate conduce, din neasigurarea unui flux continuu de fonduri, la intarzierea sau intreruperea lucrarilor.

Inflatia sau intarzierea platilor pentru serviciile prestate pot face ca valoarea de executie pentru lucrarile proiectate sa devina inacceptabila pentru investitor (in cazul inflatiei sau a neplatii facturilor). In aceste situatii trebuie gasite in timp resurse financiare, deoarece exista riscul necontinuarii proiectului.

Pentru reducerea la minim a riscurilor este necesara respectarea perioadei de executie si respectarea cu acuratete a proiectului care sta la baza executiei.

- **Riscul de incendiu**

Cladirea are urmatoarele caracteristici in ceea ce priveste riscul la incendiu:

- Gradul de rezistenta la foc : II (cf. P1-118-1999)
 - Risc de incendiu: risc mic de incendiu (cf. P1-118-1999)
- Pentru preintampinarea fenomenelor periculoase care pot da nastere factorilor de risc de incendiu, se recomanda urmatoarelor:
- Executia lucrarilor se va face cu respectarea riguroasa a proiectului;
 - Aprovizionarea cu materiale se va face simultan cu executarea lucrarilor;
 - Administrarea corespunzatoare a echipamentelor si instalatiilor cu personal calificat si specializat;
 - Asigurarea unei bune functionari a instalatiilor si aparaturii din dotarea cladirii;
 - Asigurarea dotarilor necesare pentru prevenirea si stingerea incendiilor.

Principalele riscuri ce pot interveni in derularea proiectului sunt:

- **Riscuri interne** - sunt acele riscuri direct legate de proiect si care pot aparea in timpul si /sau ulterior fazei de implementare:
 - Executarea necorespunzatoare a unora dintre lucrarile de constructii;
 - Nerespectarea graficului de executie;
 - Nerespectarea clauzelor contractuale a unor contractanti/ subcontractanti;
 - Valoarea subdimensionata a lucrarilor de executie si/sau aparitia unor cheltuieli neprevazute;
 - Lipsa capacitatii financiare a beneficiarului de a suporta costurile operationale;
 - Organizarea deficitara a fluxului informational intre diferitele entitati implicate in implementarea proiectului.
- **Riscuri externe** - sunt acele riscuri aflate in stransa legatura cu mediul socio-economic si cel politic, precum si cu conditiile de mediu , avand o influenta considerabila asupra proiectului propus.
 - Deteriorarea obiectului de investitie cauzata de calamitati (ex. cutremure);
 - Cresterea inflatiei si/sau deprecierea monedei nationale;
 - Cresterea preturilor la materiile prime si energie;
 - Cresterea costurilor fortei de munca;
 - Nefunctionalitatea aranjamentelor institutionale pentru exploatarea si intretinerea corespunzatoare a investitiei.

In timp ce riscurile interne pot fi atenuate / prevenite prin intermediul masurilor de natura administrativa cum ar fi: selectarea adecvata a companiei de constructii, intocmirea unui contract clar si strict, selectarea unui inginer cu experienta in domeniu etc. – riscurile

externe sunt dificil de anihilat, cu atat mai mult cu cat ele se produc independent de actiunile intreprinse de managerul de proiect (beneficiarul) sau de celelalte entitati implicate.

d) Informatii privind posibile interferente cu monumente istorice/de arhitectura sau situri arheologice pe amplasament sau in zona imediat invecinata; existenta conditionarilor specifice in cazul existentei unor zone protejate

Nu este cazul.

e) Caracteristicile tehnice si parametrii specifici investitiei rezultate in urma realizarii lucrarilor de interventie

In urma aplicarii solutiilor propuse pentru cresterea eficientei energetice a cladirii, caracteristicile elementelor de anvelopa vor fi:

Element de constructie	Coefficient initial puncti termice	Rezistenta termica corectata inainte de reabilitare m ² K/W	Coefficient final puncti termice	Rezistenta termica corectata dupa reabilitare m ² K/W
Perete opac exterior	0.90	0.63	0.83	2.65
Terasa (polistiren expandat ignifugat de inalta densitate)	0.94	0.81	0.89	6.02
Planseu peste subsol	0.95	0.38	0.92	3.00

Tabel indicatori:

	Valoare la inceputul implementarii proiectului	Valoare la finalul implementarii proiectului	Scadere procentuala
Consumul anual specific de energie primară (kWh/mp.an)	266.77	153.02	42.64%
Consumul anual specific de energie pentru incalzire (kWh/mp.an)	182.61	64.84	64.49%
E emisiile specifice de CO2 (kg/mp.an)	60.66	35.75	41.06%

	Valoare la inceputul implementarii proiectului	Valoare la finalul implementarii proiectului
Emiterea anuala estimata a gazelor cu efect de sera (echivalent tone de CO2)	461.89	272.25
Numarul gospodariilor cu o clasificare mai buna a consumului de energie (nr. gospodarii)	0	108

Indicator de realizare (de output) aferent cladirii	Valoarea la inceputul implementarii proiectului	Valoarea la finalul implementarii proiectului (de output)
Consum anual specific de energie finala pentru incalzire (kWh/an.mp)	182.61	64.84
Consumul de energie primara totala (kWh/an.mp)	266.77	153.02
Consumul de energie primara utilizand surse conventionale (kWh/an.mp)	266.77	153.02
Consumul de energie primara utilizand surse regenerabile (kWh/an.mp)	0.00	0.00
Nivel anual estimat al gazelor cu efect de sera (echivalent kgCO2/mp.an)	60.66	35.75

Se estimeaza o scadere anuala a gazelor cu efect de sera (echivalent tone de CO₂) de 189.64 tone CO₂/an.

Se observa ca pachetul propus realizeaza o economie de energie pentru incalzire de 64.49% si se obtine un consum specific de energie pentru incalzire, pentru zona climatica II de 64.84 kWh/m²an, motiv pentru care il recomandam pentru fazele urmatoare de proiectare.

5.2. Necesarul de utilitati rezultate, inclusiv estimari privind depasirea consumurilor initiale de utilitati si modul de asigurare a consumurilor suplimentare

Cladirea are asigurate urmatoarele utilitati:

- alimentare cu energie electrica din reseaua de joasa tensiune;
- alimentare cu gaz natural din reseaua municipala;
- alimentare cu apa rece de la reseaua municipala;
- canalizare racordata la reseaua municipala;
- alimentare cu energie termica pentru incalzire si apa calda de consum - punct termic zonal si partial centrale termice de apartament.
- retea de telefonie.

Estimari privind depasirea consumurilor: nu se estimeaza o depasire a consumurilor initiale de utilitati.

5.3. DURATA DE REALIZARE SI ETAPELE PRINCIPALE

5.3.1. Graficul fizic si valoric de realizare a lucrărilor de intervenție (luni)

Durata de realizare a lucrarilor: 6 luni.

5.4. COSTURILE ESTIMATIVE ALE INVESTITIEI

- Costurile estimate pentru realizarea investitiei -

Valoarea totala a investitiei

Valoarea totala a investitiei

(in preturi la luna mai 2021 - 1Euro = 4,9227 lei)

Total cu TVA 19% :	12179332.25	lei
din care:		
constructii montaj (C+M) cu TVA 19%:	10119679.63	lei

Detalierea valorii totale a investitiei

Anexa 7 - DEVIZ GENERAL

- Costurile estimate pe perioada de operare

Costurile pentru intretinerea si operarea obiectivului investitiei includ categorii de costuri specifice exploatarii obiectivelor de investitii din domeniu.

Aceste categorii de costuri de operare sunt estimate în cele doua variante:

- varianta fara proiect (situatia existenta);
- varianta cu proiect (varianta rezultata ca urmare a implementarii investitiei propuse în proiectul de fata).

Conform regulilor de elaborare a analizei financiare, în aceasta vor fi luate în calcul numai valorile incrementale ale costurilor de operare, respectiv diferenta dintre varianta cu proiect si varianta fara proiect.

5.5. Sustenabilitatea realizarii investitiei

a) Impactul social si cultural

Se are in vedere cresterea eficientei energetice a blocului de locuinte, prin reducerea consumului pentru incalzire, consum apa calda si climatizare.

Impactul pozitiv se reflecta si prin: cresterea eficienței energetice, scaderea emisiei de CO₂, creșterea gradului de confort al utilizatorilor și reducerea consumului energetic la nivel de constructie.

b) Estimari privind forta de munca

Numar de locuri de munca create in faza de executie: 40

Numar de locuri de munca create in faza de operare: -

c) Impactul asupra factorilor de mediu, inclusiv impactul asupra biodiversitatii si a siturilor protejate

Având în vedere natura lucrărilor, organizarea de șantier, amplasamentul investiției si destinația obiectivului de investitii, putem considera ca în perioada de execuție, **pot exista potențiale surse de poluare pentru care sunt prevazute o serie de masuri de diminuare.**

➤ Impactul produs asupra apelor

- se apreciaza ca emisiile de substante poluante (provenite de la traficul rutier specific santierului, de la manipularea si punerea in opera a materialelor) care ajung direct sau indirect in apele subterane nu sunt in cantitati importante si nu modifica incadrarea in categorii de calitate a apei.
- cantitatile de poluanti care vor ajunge in mod obisnuit in perioada de executie in cursurile de apă nu vor afecta ecosistemele acvatice sau folosintele de apa. Numai

prin deversarea accidentala a unor cantitati mari de combustibili, uleiuri sau materiale de constructii s-ar putea produce daune mediului acvatic.

- in ceea ce priveste posibilitatea de poluare a stratului freatic, se apreciaza ca si aceasta va fi relativ redusa. Se va evita depozitarea carburantilor pe amplasament, iar intretinerea utilajelor (spalarea lor, efectuarea de reparatii, schimburile de piese, de uleiuri, alimentarea cu carburanti, etc) numai in locurile special amenajate (pe platforme de beton, prevazute cu decantoare pentru retinerea pierderilor).

➤ **Impactul produs asupra aerului**

- impactul activitatii asupra calitatii atmosferei va fi local si limitat la aria pe care se lucreaza intr-o anumita perioada de timp.
- aria de impact maxim a emisiilor de substante rezultate coincide practic cu aria frontului de lucru;
- pe perioada executiei lucrarilor vor fi asigurate masurile si actiunile necesare pentru prevenirea poluarii factorilor de mediu cu pulberi, praf si noxe de orice fel : imprejmuirea zonei cu plasa care sa retina pulberile, stropirea zonei de lucru in perioadele secetoase pentru impiedicarea antrenarii prafului;
- transportul materialelor si deseurilor produse in timpul executarii lucrarilor de constructii se va face cu mijloace de transport adecvate, acoperite cu prelata, pentru evitarea imprastierii acestora.
- Autovehiculele si utilajele folosite pentru executarea lucrarilor , vor respecta conditiile impuse prin verificarile tehnice periodice in vederea reglementarii din punct de vedere al emisiilor gazoase in atmosfera;

➤ **Impactul produs asupra solului si subsolului**

- Asupra factorului de mediu „sol ” se rasfrang direct sau indirect efectele poluarii celorlalti factori de mediu, modificandu-i compozitia si proprietatile bio-fizico-chimice initiale, ingreunand ritmul de regenerare a acestuia. Aceste efecte pot fi determinate de :
 - scurgeri accidentale de produse petroliere, in urma unor defectiuni ale autovehiculelor care vor tranzita si vor aproviziona obiectivul si antrenarea acestora de catre apele pluviale;
 - actiunea poluantilor atmosferici, prezenti in aer, care pot fi antrenati de apele pluviale sau care se pot depune prin sedimentarea gravitacionala pe sol;
- Pe perioada executiei lucrarilor se vor lua masuri necesare pentru :
 - Evitarea scurgerilor accidentale de produse petroliere de la autovehiculele transportoare;
 - Evitarea depozitarii necontrolate a materialelor folosite si deseurilor rezultate direct pe sol in spatii neamenajate corespunzator;
 - In cazul poluarii accidentale a solului cu produse petroliere si uleiuri minerale de la vehiculele grele si de la echipamentele mobile se va proceda imediat la utilizarea materialelor absorbante, la decopertarea solului contaminat , stocarea temporara a deseurilor rezultate si a

solului decopertat in recipienti adecvati in vederea neutralizarii de catre firme specializate.

Pentru respectarea prevederilor legale referitoare la protectia mediului, se folosesc serviciile unei firme specializate pentru colectarea, transportul, sortarea si neutralizarea tuturor deseurilor din constructii.

➤ **Impactul produs asupra biodiversitatii si a siturilor protejate**

Nu exista astfel de zone in apropierea amplasamentului.

➤ **Conformitatea investiției cu principiul de „a nu prejudicia în mod semnificativ” (DNSH – „Do No Significant Harm”), în conformitate cu Comunicarea Comisiei - Orientări tehnice privind aplicarea principiului de „a nu prejudicia în mod semnificativ” în temeiul Regulamentului privind Mecanismul de redresare și reziliență (2021/C 58/01) și cu Regulamentul delegat (UE) al Comisiei [C (2021) 2800/3], în temeiul Regulamentului privind taxonomia (UE) (2020/852).**

1. **Atenuarea schimbărilor climatice**

Activitatea de renovare nu generează, in sine emisii semnificative de gaze cu efect de sera.

Prin activitatea de renovare se va reduce consumul total de energie primara cu minim 30%, consumul anual specific de energie pentru încălzire cu cel puțin 50% si se va asigura creșterea eficienței energetice a obiectivului supus renovării si pe cale de consecință reducerea emisiilor de CO2 cu minim 30%, conform certificat de performanta enegetica inainte si dupa renovare.

Prin proiectul de crestere a eficienței energetice se are în vederea optimizarea sistemelor tehnice din cladirile renovate pentru a oferi confort termic chiar si în temperaturi extreme.

2. **Adaptarea la schimbările climatice**

Prin proiect se va asigura obligația optimizării sistemelor tehnice din clădirile renovate pentru a oferi confort termic locatarilor chiar si în caz de valori de temperaturi extreme.

Prin proiect sunt prevăzute condițiile de mediu adecvate.

3. **Protejarea resurselor de apa**

Acest proiect nu afecteaza in nici un mod resursele de apa subterane sau supraterane.

4. **Tranziția către o economie circulara inclusiv prevenirea producerii de deșeuri si reciclarea acestora**

Prin proiect se va asigura limitarea generării de deșeuri in activitățile de construcții si demolări, se va avea in vedere utilizarea materialelor de constructii reciclabile si biodegradabile, fabricate la nivelul industriei locale, din materii prime produse în zona, folosind tehnici care nu afecteaza mediul.

Cel puțin 70% din deșeurile nepericuloase din activități de construcții și demolări vor fi pregătite pentru reutilizare, reciclare și alte operațiuni de valorificare inclusiv utilizarea lor ca umplutura pentru a înlocui alte materiale.

Pentru echipamentele destinate producției de energie din surse regenerabile ce se vor instala se stabilesc specificații tehnice în ce privește durabilitatea și potențialul lor de reparare și de reciclare.

5. Prevenirea și controlul poluării

Proiectul nu va conduce la o creștere semnificativă de poluanți în aer, apă și sol. Creșterea performanței energetice a clădirii impusă prin proiect va conduce la reduceri importante ale emisiilor în aer și la o îmbunătățire a sănătății publice.

Pentru a asigura calitatea aerului în interior, se va evita utilizarea materialelor de construcții toxice, sau cele care conțin substanțe poluante precum formaldehida sau radonul, compuși organici volatili cancerigeni și substanțele ignifuge inclusiv ceruri și lacuri pentru curățarea suprafețelor.

Se va asigura ca materialele utilizate nu conțin azbest sau alte substanțe pentru a căror utilizare este necesară o autorizare specială.

Materialele utilizate nu trebuie să emită mai mult de 0,06 mg de formaldehidă pe mc și mai puțin de 0,001 mg de compuși organici volatili cancerigeni din categoriile IA și IB pe mc de material.

Se recomandă utilizarea materialelor de construcții care conduc la reducerea zgomotului, a prafului și a emisiilor poluante în timpul lucrărilor de renovare, de asemenea șantierele imobilelor vor fi protejate cu plasa de protecție șelă, pentru a reduce poluarea aerului.

6. Protecția și refacerea biodiversității

După finalizarea lucrărilor de creștere a eficienței energetice, se va avea în vedere refacerea spațiilor verzi afectate de lucrările de intervenție.

Instalarea stațiilor de încărcare pentru autovehiculele electrice, dacă este cazul, să se realizeze pe amplasamente aflate în afara ariilor protejate, a siturilor istorice și principalelor zone de biodiversitate.

5.6. Analiza financiară și economică aferentă realizării lucrărilor de intervenție

- a) Prezentarea cadrului de analiză, inclusiv specificarea perioadei de referință și prezentarea scenariului de referință

Analiza cost-beneficiu are următoarea structură minimală:

1. Descrierea contextului;

2. Definirea obiectivelor;
3. Identificarea investitiei;
4. Fezabilitatea tehnica si sustenabilitatea de mediu;
5. Analiza financiara;
6. Analiza economica;
7. Analiza de risc.

Analiza cost-beneficiu pentru investitia de fata va urmari acest continut-cadru.

De asemenea, au fost urmate recomandările privind realizarea analizei cost-beneficiu în cadrul HG nr. 907/2016 privind etapele de elaborare și conținutul-cadru al documentațiilor tehnico-economice aferente obiectivelor/proiectelor de investiții finanțate din fonduri publice comunitare.

Prin perioada de referinta se intelege numarul maxim de ani pentru care se fac prognoze in cadrul analizei economico-financiare. Prognozele privind evolutiile viitoare ale proiectului trebuie sa fie formulate pentru o perioada corespunzatoare in raport cu durata pentru care proiectul este util din punct de vedere economic. Alegerea perioadei de referinta poate avea un efect extrem de important asupra indicatorilor financiari si economici ai proiectului.

Concret, alegerea perioadei de referinta afecteaza calcularea indicatorilor principali ai analizei cost-beneficiu si poate afecta, de asemenea, determinarea ratei de cofinantare. Pentru majoritatea proiectelor de infrastructura, perioada de referinta este de cel puțin 20 de ani, iar pentru investitiile productive este de aproximativ 10 ani.

Orizonturile de timp de referinta, formulate in conformitate cu profilul fiecarui sector in parte, sunt prezentate in continuare.

Calendarul de analiza a proiectelor de infrastructura

Sector	Orizont de timp (ani)
Cai ferate	30
Drumuri	25-30
Porturi si aeroporturi	25
Transport urban	25-30
Alimentare cu apa	30
Managementul deseurilor	25-30
Energie	15-25
Broadband	15-20
Cercetare si inovare	15-25
Infrastructura de afaceri	10-15
Alte sectoare	10-15

Sursa: Anexa I la Regulamentul (EU) Nr. 480/2014

Avand in vedere specificul investitiei, analiza cost-beneficiu va fi realizata pe o perioada de 15 ani.

Calendarul de implementare a Proiectului

Durata de analiza in cadrul analizei cost-beneficiu, conform celor redate anterior, este de 15 de ani, din care primul an reprezinta perioada de constructie.

Astfel, Calendarul de Implementare a investitiei este:

- Anul 2022 investitie
- Intervalul 2023-2036 operare

Anul 2022 este anul de referinta in elaborarea analizei cost-beneficiu, respectiv anul de actualizare a fluxurilor de numerar precum si anul de baza pentru exprimarea costurilor.

- b) Analiza cererii de bunuri și servicii care justifică necesitatea și dimensionarea investiției, inclusiv prognoze pe termen mediu și lung

Nu este cazul.

- c) Analiza financiară; sustenabilitatea financiară

Metodologie

Analiza cost beneficiu este principalul instrument de estimare și evaluare economică a proiectelor.

Această analiză are drept scop să stabilească:

- măsura în care proiectul contribuie la politica de dezvoltare a sectorului social în România și în mod special la atingerea obiectivelor programului în cadrul căreia se solicită finanțare;
- fundamentarea calculului necesarului de finanțare din fonduri publice;
- măsura în care proiectul contribuie la bunăstarea economică a regiunii, evaluata prin calculul indicatorilor de rentabilitate socio-economica ai proiectului.

Principiile și metodologiile care au stat la baza prezentei analize cost-beneficiu sunt în conformitate cu:

- Hotărârea nr. 907/2016 privind etapele de elaborare și conținutul-cadru al documentațiilor tehnico-economice aferente obiectivelor/proiectelor de investiții finanțate din fonduri publice

Analiza cost-beneficiu se va baza pe principiul comparației costurilor alternativelor de proiect propuse în situația actuală. Modelul teoretic aplicat este **Modelul DCF – Discounted Cash Flow** (Cash Flow Actualizat) – care cuantifică diferența dintre veniturile și costurile generate de proiect pe durata sa de funcționare, ajustând această diferență cu un factor de actualizare, operațiune necesară pentru a „aduce” o valoare viitoare la momentul de baza a evaluării costurilor.

Analiza cost-beneficiu va fi realizata in preturi fixe, pentru anul de baza al analizei 2022, echivalent cu anul de baza al actualizarii costurilor. Prin urmare, toate costurile vor fi exprimate in preturi constante 2022.

Investitia de capital

Titularul investitiei este Sectorul 6 al Municipiului Bucuresti, iar fondurile necesare realizarii investitiei vor fi obtinute prin accesarea unei finantari comunitare.

Valoarea investitiei totale de capital este de **12.179.332 lei (total general, cu TVA)**, esalonata pe o perioada de un an.

Calculul valorii reziduale a costului de capital

In ceea ce priveste valoarea absoluta a valorii reziduale, se va urma metoda amortizarii liniare, care tine cont de durata normale de functionare a activelor care compun investitia de baza. Valoarea reziduala reprezinta valoarea ramasa a activelor, valoarea corespondenta ultimul an de analiza a proiectului, respectiv anul de analiza 15.

În acest scop a fost stabilită valoarea reziduală a principalelor componente ale investiției, în funcție de durata de viață a fiecărei componente, iar valoarea reziduala a fost estimata la 50% din valoarea costului total de investitie.

Ipoteze in evaluarea scenariilor

Orizontul de previziune a costurilor si veniturilor generate de implementarea Proiectului, prezumat la evaluarea rentabilitatii financiare si economice, este de 15 ani, din care anul de analiza 1 (notat conventional cu anul 0) reprezinta perioada de implementare a proiectului.

La elaborarea analizelor financiare s-a adoptat varianta folosirii preturilor fixe, fara a se aplica un scenariu de evolutie pentru rata inflatiei la moneda de referinta, si anume Lei. Rata de actualizare folosite in estimarea rentabilitatii Proiectului a fost de 5%.

In vederea actualizarii la zi a fluxurilor nete viitoare necesare calcularii indicatorilor specifici (VPN, RIR, etc) se estimeaza aceasta rata la nivelul costului de oportunitate a capitalului investitie pe termen lung. Avand in vedere ca acest capital este directionat catre un proiect de investitie cu impact major asupra comunitatii locale si adreseaza un serviciu de utilitate publica nivelul de referinta este recomandat la nivelul de 5%. Acest procent a fost identificat ca fiind incadrat intr-un interval rezonabil la nivelul unor esantioane reprezentative de proiecte similare in spatiul european si implementate cu succes din surse publice.

Proiectul nu este generator de venituri nete, conform definițiilor incluse la Art 61 (1) și (7)(b) din Regulamentul (UE) NR. 1303/2013 și în Ordinul MADR nr. 2112/2015, Art 6 (24) și (25):

„24. proiecte generatoare de venituri nete - acele proiecte de realizare a unor investiții/activități care ulterior finalizării lor generează venituri nete;

25. venituri nete - intrările de numerar plătite direct de utilizatori beneficiarilor schemei pentru bunurile sau serviciile din cadrul operațiunii, cum ar fi taxele suportate direct de utilizatori pentru utilizarea infrastructurii, vânzarea sau închirierea de terenuri sau clădiri ori plățile pentru servicii, minus eventualele costuri de funcționare și de înlocuire a echipamentelor cu durată scurtă de viață, suportate pe parcursul perioadei corespunzătoare; economiile la costurile de funcționare generate de operațiunea în cauză se tratează drept venituri nete, cu excepția cazului în care sunt compensate de o reducere egală a subvențiilor de funcționare”

Evolutia prezumata a veniturilor si a costurilor de operare si intretinere

Costurile pentru intretinerea si operarea obiectivului investitiei includ categorii de costuri specifice exploatarii obiectivelor de investitii din domeniu.

Aceste categorii de costuri de operare sunt estimate în cele doua variante:

- varianta fara proiect (situatia existenta);
- varianta cu proiect (varianta rezultata ca urmare a implementarii investitiei propuse în proiectul de fata).

Conform regulilor de elaborare a analizei financiare, în aceasta vor fi luate în calcul numai valorile incrementale ale costurilor de operare, respectiv diferenta dintre varianta cu proiect si varianta fara proiect.

Astfel, dupa estimarile în cele 2 variante, vor fi prezentate si estimarile în varianta incrementală, care vor reprezenta date de intrare pentru analiza financiara.

În ambele variante, previziunile de costuri se vor face pentru o perioada de referinta de 15 de ani de analiza, care includ perioada de implementare a investitiei (1 an).

Profitabilitatea financiara a investitiei

Modelul de analiza financiara a proiectului va analiza cash-flow-ul financiar consolidat si incremental generat de proiect, pe baza estimarilor costurilor investitionale, a costurilor cu intretinerea, generate de implementarea proiectului, evaluate pe intreaga perioada de analiza, precum si a veniturilor financiare generate.

Indicatorii utilizați pentru analiza financiară sunt:

- Valoarea Netă Actualizată Financiară a proiectului;
- Rata Internă de Rentabilitate Financiară a proiectului;
- Raportul Beneficiu - Cost; si
- Fluxul de Numerar Cumulat.

Valoarea Netă Actualizată Financiară (VNAF) reprezintă valoarea care rezultă deducând valoarea actualizată a costurilor previzionate ale unei investiții din valoarea actualizată a beneficiilor previzionate.

Rata Internă de Rentabilitate Financiară (RIRF) reprezintă rata de actualizare la care un flux de costuri și beneficii exprimate în unități monetare are valoarea actualizată zero. Rata internă de rentabilitate este comparată cu rate de referință pentru a evalua performanța proiectului propus.

Raportul Beneficiu-Cost (R B/C) evidențiază măsura în care beneficiile proiectului acoperă costurile acestuia. În cazul când acest raport are valori subunitare, proiectul nu generează suficiente beneficii și are nevoie de finanțare (suplimentara).

Fluxul de numerar cumulat reprezintă totalul monetar al rezultatelor de trezorerie anuale pe întreg orizontul de timp analizat.

Calcululele pentru profitabilitatea financiară a investitiei totale sunt prezentate în tabelul urmator.

Calculul Ratei Interne de Rentabilitate Financiare a Investitiei Totale (lei, cu TVA, preturi constante 2022)

DOCUMENTATIE DE AVIZARE A LUCRARILOR DE INTERVENTII - DALI

Bloc nr. C58, scara 1, str. Srg. Gheorghe Latea, nr. 2/scara 2, str. Sg. Maj. Cara Anghel, nr. 5,
Sector 6, Bucuresti

Anul de analiza	Anul de operare	Intrari	Venituri	Iesiri	Cost de constructie	Valoarea reziduală	Costuri de operare si intretinere	Flux de numerar net	Flux de numerar net actualizat
2022		0	0	12.179.332	12.179.332	0	0	-12.179.332	-12.179.332
2023	1	0	0	97.435	0	0	97.435	-97.435	-93.687
2024	2	0	0	97.435	0	0	97.435	-97.435	-90.084
2025	3	0	0	97.435	0	0	97.435	-97.435	-86.619
2026	4	0	0	97.435	0	0	97.435	-97.435	-83.288
2027	5	0	0	97.435	0	0	97.435	-97.435	-80.084
2028	6	0	0	97.435	0	0	97.435	-97.435	-77.004
2029	7	0	0	97.435	0	0	97.435	-97.435	-74.042
2030	8	0	0	97.435	0	0	97.435	-97.435	-71.195
2031	9	0	0	97.435	0	0	97.435	-97.435	-68.456
2032	10	0	0	97.435	0	0	97.435	-97.435	-65.823
2033	11	0	0	97.435	0	0	97.435	-97.435	-63.292
2034	12	0	0	97.435	0	0	97.435	-97.435	-60.857
2035	13	0	0	97.435	0	0	97.435	-97.435	-58.517
2036	14	0	0	-5.992.231	0	-6.089.666	97.435	5.992.231	3.460.364

Rata Interna de Rentabilitate Financiară a Investiției Totale (RIRF/C) -5,97%

Valoarea Neta Actualizată Financiară a Investiției Totale (VANF/C) -9.691.916

Raportul Beneficii / Cost al Capitalului (B/C C) 0,00

RIRF/C se situeaza sub pragul de rentabilitate de 5%. Acest lucru arata ca rentabilitatea financiara a capitalului investit este negativa; analiza financiara demonstreaza necesitatea acordarii finantarii publice comunitare, care sa sustina obtinerea unui cash-flow pozitiv al proiectului.

Conform metodologiei in vigoare vizand fundamentarea proiectelor de investitii de acest tip, sunt intrunite conditiile pentru a sustine necesitatea finantarii nerambursabile.

Pentru ca un proiect să necesite intervenție financiară din partea fondurilor publice, VANF a investiției trebuie să fie negativă, iar RIRF a investiției mai mică decât rata de actualizare (5%). Valorile calculate pentru indicatorii financiari ai acestei investiții se conformează acestor reguli, ceea ce înseamnă că proiectul are nevoie de finanțare publica comunitara pentru a putea fi implementat.

Durabilitatea financiara a proiectului

Analiza sustenabilitatii financiare a investitiei evalueaza gradul in care proiectul va fi durabil, din prisma fluxurilor financiare anuale, dar si cumulate, de-a lungul perioadei de analiza. Fluxurile de costuri corespund scenariului incremental „Fara Proiect” – „Cu Proiect”.

Durabilitatea financiara a capitalului investit (lei, cu TVA, preturi constante 2022)

Anul de analiza	Anul de operare	INTRARI	Venituri (alocatii bugetare)	Grant UE	Contributie proprie	IESIRI	Investitie	Total costuri de operare si intretinere	Flux net de numerar	Flux net de numerar cumulat
2022		12.179.332	0	12.179.332	0	12.179.332	12.179.332	0	0	0
2023	1	97.435	97.435			97.435		97.435	0	0
2024	2	97.435	97.435			97.435		97.435	0	0
2025	3	97.435	97.435			97.435		97.435	0	0
2026	4	97.435	97.435			97.435		97.435	0	0
2027	5	97.435	97.435			97.435		97.435	0	0
2028	6	97.435	97.435			97.435		97.435	0	0
2029	7	97.435	97.435			97.435		97.435	0	0
2030	8	97.435	97.435			97.435		97.435	0	0
2031	9	97.435	97.435			97.435		97.435	0	0
2032	10	97.435	97.435			97.435		97.435	0	0
2033	11	97.435	97.435			97.435		97.435	0	0
2034	12	97.435	97.435			97.435		97.435	0	0
2035	13	97.435	97.435			97.435		97.435	0	0
2036	14	97.435	97.435			97.435		97.435	0	0

Fluxul cumulat de numerar este pozitiv in fiecare din anii prognozati, in conditiile in care costurile de operare si intretinere vor fi acoperite prin alocari bugetare.

d) Analiza economică; analiza cost-eficacitate

Principii generale de elaborare a analizei economice si documente relevante

Prin analiza economică se urmărește estimarea impactului și a contribuției proiectului la creșterea economică la nivel regional și național.

Aceasta este realizată din perspectiva întregii societăți (municipiu, regiune sau țară), nu numai punctul de vedere al proprietarului infrastructurii.

Analiza financiară este considerată drept punct de pornire pentru realizarea analizei socio-economice. În vederea determinării indicatorilor socio-economici trebuie realizate anumite ajustări pentru variabilele utilizate în cadrul analizei financiare.

Principalele recomandări privind analiza armonizată a proiectelor se referă la următoarele elemente:

- Elemente generale: tehnici de evaluare, transferul beneficiilor, tratarea impactului necuantificabil, actualizare și transfer de capital, criteriile de decizie, perioada de analiză a proiectelor, evaluarea riscului viitor și a sensibilității, costul marginal al fondurilor publice, tratarea efectelor socio-economice indirecte;
- Costuri de mediu;
- Costurile și impactul indirect al investiției de capital (inclusiv costurile de capital pentru implementarea proiectului, costurile de întreținere, operare și administrare, valoarea reziduală).

Rata de actualizare pentru actualizarea costurilor și beneficiilor în timp este de 5%, în conformitate cu normele Europene așa cum sunt descrise în 'Guide to cost-benefit analysis of investment projects' editat de "Evaluation Unit - DG Regional Policy", Comisia Europeană. Rata de actualizare de 5% este valabilă pentru „țările de coeziune”, România încadrându-se în această categorie.

Ipoteze de baza

Scopul principal al analizei economice este de a evalua dacă beneficiile proiectului depășesc costurile acestuia și dacă merită să fie promovat. Analiza este elaborată din perspectiva întregii societăți nu numai din punctul de vedere al beneficiarilor proiectului iar pentru a putea cuprinde întreaga varietate de efecte economice, analiza include elemente cu valoare monetară

directă, precum costurile de construcții și întreținere și economiile din costurile de operare precum și elemente fără valoare de piață directă precum economia de timp și impactul de mediu.

Toate efectele ar trebui cuantificate financiar (adică primesc o valoare monetară) pentru a permite realizarea unei comparări consistente a costurilor și beneficiilor în cadrul proiectului și apoi sunt adunate pentru a determina beneficiile nete ale acestuia. Astfel, se poate determina dacă proiectul este dezirabil și merită să fie implementat. Cu toate acestea, este important de acceptat faptul că nu toate efectele proiectului pot fi cuantificate financiar, cu alte cuvinte nu tuturor efectele socio-economice li se pot atribui o valoare monetară.

Anul 2022 este luat ca baza fiind anul întocmirii analizei cost-beneficiu. Prin urmare, toate costurile și beneficiile sunt actualizate prin prisma preturilor reale din anul 2022.

Valoarea reziduală la sfârșitul perioadei de analiză a fost estimată la 50% din costul total de investiție, pentru orice element care va fi realizat ca parte a lucrărilor de investiții.

Ca indicator de performanță a lucrărilor de modernizare, s-au folosit Valoarea Actualizată Netă (beneficiile actualizate minus costurile actualizate) și Gradul de Rentabilitate (rata beneficiu/cost). Acesta din urmă exprimă beneficiile actualizate raportate la unitatea monetară de capital investit. În final, rezultatele sunt exprimate sub forma Ratei Interne de Rentabilitate: rata de scont pentru care Valoarea Netă Actualizată ar fi zero.

Rata Interna de Rentabilitate Economica

Calculul Ratei Interne de Rentabilitate a Proiectului (EIRR) se bazează pe ipotezele:

- Toate beneficiile și costurile incrementale sunt exprimate în prețuri reale 2022, în Lei;
- EIRR este calculată pentru o durată de 15 ani a Proiectului. Aceasta include perioada de construcție (anul 0), precum și perioada de exploatare, până în anul 15;
- Viabilitatea economică a Proiectului se evaluează prin compararea EIRR cu Costul Economic real de Oportunitate al Capitalului (EOCC). Valoarea EOCC utilizată în analiză este 5%. Prin urmare, Proiectul este considerat fezabil economic, dacă EIRR este mai mare sau egală cu 5%, condiție ce corespunde cu obținerea unui raport beneficii/costuri supraunitar.

Eșalonarea Investiției

- Eșalonarea investiției s-a presupus a se derula pe o perioadă de un an, pentru anul de analiză 0, conform Calendarului Proiectului.

Beneficiile economice

Au fost considerate pentru analiza socio-economică, doar o parte din componentele monetare care au influență directă. Pentru determinarea acestor beneficii s-a aplicat același concept de analiză incrementală, respectiv se estimează beneficiile în cazul diferenței între cazul "cu proiect" și "fără proiect".

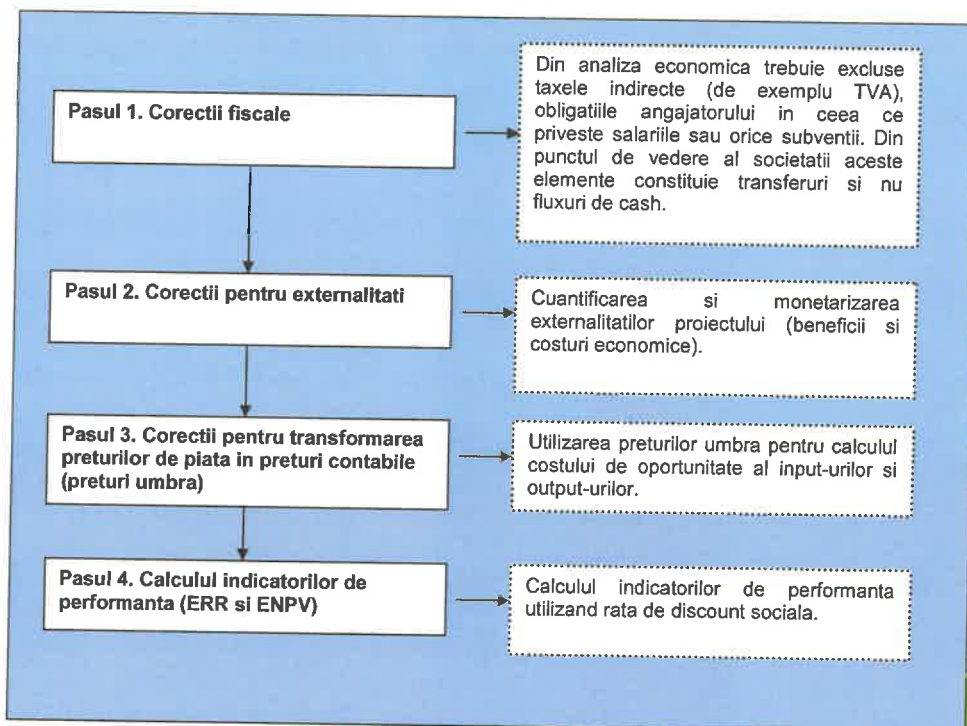
Efectele sociale (pozitive) ale implementării proiectului sunt multiple și se pot clasifica în două categorii:

În rezumat, etapele de realizare a analizei economice sunt:

1. Aplicarea corecțiilor fiscale;
2. Monetizarea impacturilor (calculul beneficiilor);
3. Transformarea preturilor de piață în prețuri contabile (prețuri umbră); și
4. Calculul indicatorilor cheie de performanță economică

Figura urmatoare sintetizeaza etapele de realizare a analizei economice.

Etapele de realizare a analizei economice



Corectiile fiscale si transformarea preturilor de piata in preturi contabile

Aplicarea corectiilor fiscale

Aplicarea corectiilor fiscale consta in deducerea cotei TVA de 19% din cadrul costurilor exprimate in valori financiare.

Transformarea preturilor de piata in preturi contabile

Pentru calculul factorilor de conversie din preturi de piata in preturi contabile se utilizează adesea o tehnică numită analiza semi-input-output (SIO)¹. Analiza SIO folosește tabele de intrări ieșiri cu date la nivel național, recensăminte naționale, sondaje cu privire la cheltuielile gospodăriilor și alte surse la nivel național, cum ar fi date cu privire la tarifele vamale, cotații și subvenții. Această analiză poate fi folosită și la calculul factorului de conversie standard.

Deși factorul de conversie standard se determină în mod normal prin calcularea factorilor de conversie corespunzători sectoarelor productive ale unei economii, se poate folosi și formula:

$$FCS = \frac{(M + X)}{(M + Tm - Sm) + (X - Tx + Sx)}$$

unde,

- FCS = factor de conversie standard;
- M = valoarea totală a importurilor în prețuri CIF la graniță;
- X = valoarea totală a exporturilor în prețuri FOB la graniță;
- Tm = valoarea taxelor vamale totale aferente importurilor;
- Sm = valoarea totală a subvențiilor pentru importuri;

¹ Sursa: Analiza cost-beneficiu – concepte și practică Anthony E. Boardman, David H. Greenberg, Aidan R. Vining, David L. Weimer, Editura ARC, Ediția a II-a, pagina 527.

- Tx = valoarea totală a taxelor la export;
- Sx = valoarea totală a subvențiilor pentru exporturi.

În calcularea **prețului contabil (umbră) al forței de muncă** se aplică următoarea formulă:

$PCF = PPF \times (1-u) \times (1-t)$, unde:

- PCF = Prețul contabil al forței de muncă
- PPF = Prețul de piață al forței de muncă
- u = Rata regională a șomajului
- t = Rata plăților aferente asigurărilor sociale și alte taxe conexe

În tabelul de mai jos se prezintă factorii de conversie a prețurilor de piață în prețuri contabile, pe categorii de costuri, pentru proiectele din România, așa cum au fost definiți în cadrul Ghidului Național pentru Analiza Cost – Beneficiu ACIS-Jaspers.

Factori de conversie de la preturi de piata in preturi contabile

Categorie de cost	Factor de conversie	Comentariu
Articole care se pot comercializa	1	
Articole care nu se pot comercializa	1	dacă nu se justifică altfel
Forța de muncă calificată	1	
Forța de muncă necalificată	SWRF	formula de calcul $(1-u) \times (1-t)$
Achiziția de teren	1	dacă nu se justifică altfel
Transferuri financiare	0	

Sursa: <http://www.metodologie.ro/Ghid%20ACB%20RO%20proiect.pdf>, pag. 16

Ghidul Comisiei Europene pentru elaborarea Analizelor Cost-Beneficiu pentru proiectele de infrastructura stabileste un factor de conversie de 0.6 de la valori financiare la valori economice pentru forta de munca necalificata. (pag. 132, cap. 4.1.4). De asemenea, Ghidul sugereaza si o compozitie a elementelor de cost pentru costul de intretinere si operare, respectiv pentru costul de constructie, dupa cum urmeaza:

- Costul de intretinere si operare: 40% forta de munca necalificata, 8% forta de munca calificata, 45% materiale si utilaje, 7% energie.
- Costul de constructie: 37% forta de munca necalificata, 7% forta de munca calificata, 46% materiale si utilaje, 10% energie.

In lipsa unor informatii specifice proiectului analizat (informatii detaliate cu privire la structura costurilor antreprenorului general precum si a companiilor de constructie ce vor fi implicate in activitatile de intretinere), se vor utiliza aceste date de intrare.

Avand in vedere acestea, factorii de conversie din preturi contabile in preturi umbra sunt:

- Pentru costul de **intretinere si operare**: $0,4 \times 0,6 + 0,6 \times 1 = 0,84$
- Pentru costul de **constructie**: $0,37 \times 0,6 + 0,63 \times 1 = 0,85$.

Calculul indicatorilor de performanta economica (Lei, preturi constante 2022)

DOCUMENTATIE DE AVIZARE A LUCRARILOR DE INTERVENTII - DALI
 Bloc nr. C58, scara 1, str. Srg. Gheorghe Latea, nr. 2/scara 2, str. Sg. Maj. Cara Anghel, nr. 5,
 Sector 6, Bucuresti

Anul de analiza	Anul de operare	Cost de constructie	Cost de Intretinere si Operare	Valoarea reziduala	Total costuri	Beneficii economice	Total Beneficii	Beneficii Nete neactualizate	Beneficii Nete actualizate
2022		8.699.523	0	0	8.699.523		0	-8.699.523	-8.699.523
2023	1	0	68.204	0	68.204	950.000	950.000	881.796	839.805
2024	2	0	68.777	0	68.777	964.250	964.250	895.473	812.220
2025	3	0	68.777	0	68.777	978.714	978.714	909.936	786.037
2026	4	0	68.777	0	68.777	993.394	993.394	924.617	760.685
2027	5	0	68.777	0	68.777	1.008.295	1.008.295	939.518	736.137
2028	6	0	68.777	0	68.777	1.023.420	1.023.420	954.642	712.369
2029	7	0	68.777	0	68.777	1.038.771	1.038.771	969.994	689.356
2030	8	0	68.777	0	68.777	1.054.353	1.054.353	985.575	667.076
2031	9	0	68.777	0	68.777	1.070.168	1.070.168	1.001.391	645.505
2032	10	0	68.777	0	68.777	1.086.220	1.086.220	1.017.443	624.622
2033	11	0	68.777	0	68.777	1.102.514	1.102.514	1.033.736	604.404
2034	12	0	68.777	0	68.777	1.119.051	1.119.051	1.050.274	584.832
2035	13	0	68.777	0	68.777	1.135.837	1.135.837	1.067.060	565.885
2036	14	0	68.777	-4.349.762	-4.280.984	1.152.875	1.152.875	5.433.859	2.744.468

Rata Interna de Rentabilitate Economica (EIRR) 9,11%

Valoarea Neta Actualizată Economica (ENPV) 3.073.879

Raportul Beneficii / Costuri (BCR) 1,43

Analiza economică a proiectului arata oportunitatea investiției, ENPV fiind pozitiv, dar și efectul benefic al acesteia asupra economiei locale, superior costurilor economice și sociale pe care acesta le implică, raportul beneficii/cost fiind mai mare decât 1.

În ceea ce privește rata internă de rentabilitate economică a proiectului, aceasta este de 9,11%, valoare superioară ratei de actualizare socială de 5%. Acest lucru reflectă rentabilitatea din punct de vedere economic a investiției.

Efectele pozitive asupra utilizatorilor și asupra societății, în general, sunt evidente ceea ce conduce la concluzia ca proiectul merita promovat.

Condițiile impuse celor trei indicatori economici pentru ca un proiect să fie viabil economic sunt:

- ENPV să fie pozitiv;
- EIRR să fie mai mare sau egală cu rata socială de actualizare (5%);
- BCR să fie mai mare decât 1.

Principalii indicatori ai analizei economice

Principalii parametri și indicatori	Valori
Rata socială de actualizare (%)	5%
Rata internă de rentabilitate economică (EIRR)	9,11%
Valoare actualizată netă economică (ENPV) (lei)	3.073.879
Raporturi beneficii-costuri (BCR)	1,43

Analizând valorile indicatorilor economici rezultă că proiectul este viabil din punct de vedere economic. Indicatorii economici au valori bune datorită beneficiilor economice generate de implementarea proiectului.

e) analiza de riscuri, măsuri de prevenire/diminuare a riscurilor.

Apreciind impactul unei anumite modificari procentuale a unei variabile asupra indicatorilor de performanta ai proiectului, nu se spune nimic despre probabilitatea de aparitie a acestei modificari. Analiza de risc este cea care se ocupa de acest aspect. Prin repartizarea distributiei de probabilitate corespunzatoare variabilelor critice se poate estima distributia de probabilitate pentru indicatorii de performanta financiari si economici.

Identificarea riscurilor este de dubla factura:

- Identificarea calitativa a riscurilor (probabilitate si impact);
- Identificarea cantitativa a riscurilor (masurarea impactului).

Probabilitate de aparitie a unui risc este definita ca un raport intre numarul de evenimente „favorabile” care pot conduce la aparitia riscului si numarul total de evenimente.

Impactul reprezinta gradul de severitate cu care se manifesta riscul asupra unei situatii analizate.

In functie de probabilitate si impact riscurile se clasifica in:

- riscurile cu impact mare si cu probabilitate mare;
- riscurile cu impact mare si cu probabilitate mica;
- riscurile cu impact mic si cu probabilitate mare;
- riscurile cu impact mic si probabilitate mica.

Strategia de contracarare a riscurilor presupune un management al acestora foarte atent, care se poate anifesta prin adoptarea unei sau mai multor dintre deciziile urmatoare:

- Evitarea riscului. Evitarea riscului presupune inlaturarea totala a riscului din cadrul proiectului care executat. Evitarea riscului poate insemna chiar renuntarea la executarea proiectului.
- Reducerea riscului. Reducerea riscului presupune diminuarea probabilitatii, a impactului sau a ambelor. Reducerea riscului este o strategie importanta si poate fi rentabila daca se compara cu costurile pe care le-ar cauza riscurile care s-ar materializa.
- Transferarea riscului. Asigurarea este un mijloc de transferare a impactului financiar pe care il are materializarea unui risc.
- Planurile pentru situatii neprevazute. Planurile pentru situatii neprevazute se refera la identificarea unor optiuni alternative care sa prevada strategii acceptabile care sa contribuie la recuperarea unor eventuale pierderi.
- Acceptarea riscului. Acceptarea riscului presupune ca in momentul respectiv nu trebuie sau nu poate fi facut nimic, dar trebuie reanalizata situatia, in timp, pe parcursul proiectului

Principalele riscuri ce pot sa apara in desfasurarea proiectului si masurile de management pentru acestea sunt prezentate in tabelul de mai jos:

Nr. crt.	Risc	Masuri de management al riscurilor
----------	------	------------------------------------

1.	Schimbari de legislatie	<p>Departament juridic responsabil de monitorizarea legislatiei, procedura de conformitate legislativa; flexibilitatea organizationala, aplicarea procedurii de change management pentru orice astfel de schimbare;</p> <p>Acte aditionale care vor reflecta schimbarile impuse de modificarile legislative</p>
2.	Insuficiente resurse umane si financiare alocate pentru sustinerea proiectului	<p>Realizarea unei planificari clare pentru fiecare etapa, inclusiv nivelul de incarcare pentru fiecare persoana;</p> <p>Asigurarea personalului necesar si definirea personalului cu rol de back-up pentru situatiile cand aceasta este necesar;</p> <p>Stabilirea clara a rolurilor pe care le detin fiecare dintre persoanele implicate;</p> <p>Monitorizarea constanta a gradului de incarcare a resurselor precum si disponibilitatea continua a resurselor back-up, asigurandu-se astfel continuitatea in desfasurarea activitatilor proiectului;</p> <p>Aplicarea cailor de escaladare stabilite prin planul de comunicare in cazul in care se constata gap-uri in fluxul de comunicare/colaborare</p>
3.	Intarzieri datorate Constructorului in realizarea lucrarilor	<p>Pentru ca acest risc sa poata fi prevenit este necesar ca, din etapa de elaborare a documentatiei de finantare, graficul Gantt al proiectului si bugetul estimat de costuri sa fie elaborate realist si pe baza unor input-uri certe. In acest sens, introducerea rezervelor financiare si de timp este o masura preventiva.</p> <p>In conditiile in care prevenirea acestui risc nu constituie o masura oportuna si realista, in contractul incheiat cu constructorul trebuie stipulate clauze de penalitate si denuntare unilaterala.</p>
4.	Conditii meteorologice nefavorabile pentru realizarea lucrarilor de constructii	<p>In vederea reducerii impactului asupra implementarii cu succes a investitiei, se recomanda monitorizarea eficienta din partea Unitatii de Implementare a Proiectului si ajustarea planului de lucrari al</p>
5.	Aparitia de cheltuieli neeligibile neprevazute	<p>Instrumentul utilizat in vederea reducerii probabilitatii aparitiei acestui risc il va reprezenta Prevederea in instrumentele contabile a unor provizioane pentru acoperirea eventualelor costuri neeligibile.</p>

Concluzii: din analiza efectuata se pot desprinde urmatoarele concluzii:

- Proiectul este oportun necesar comunitatii dupa finalizarea investitiei;

6. SCENARIUL/OPTIUNEA TEHNICO-ECONOMICA RECOMANDATA

6.1. Comparatia scenariilor/optiunilor propuse din punct de vedere tehnic, economic, financiar, al sustenabilitatii riscurilor

In auditul energetic s-au analizat doua pachete de masuri pentru reabilitarea cladirii existente, in scopul ridicarii acesteia la un standard functional eficient din punctul de vedere al destinatiei acesteia.

Este de remarcat faptul că prin aplicarea tuturor masurilor propuse (pachetul de masuri combinate) se obține o reducere semnificativă a consumului de energie termică.

Consumul specific anual de energie al clădirii, ca urmare a aplicării măsurilor prezentate, este:

Pachetul de masuri P1-1 = S1+S2+S3.1+S4+I

- pentru pachetul de masuri P1-1 avem, $q_T = 144.49 \text{ kWh/m}^2 \text{ an}$ (din care pentru încălzire $q_{inc} = 64.84 \text{ kWh/m}^2 \text{ an}$, pentru prepararea apei calde de consum $q_{acm} = 68.93 \text{ kWh/m}^2 \text{ an}$ si $q_{ii} = 10.72 \text{ kWh/m}^2 \text{ an}$), ceea ce va conduce la încadrarea construcției în clasa energetică "B", clădirii atribuindu-i-se nota 94.32.

Această valoare reprezintă o reducere de 45.74 % din consumul specific anual total de energie finala al clădirii existente pentru pachetul de masuri P1-1. În urma calculului întocmit conform metodologiei de calcul rezultă un $R_M' = 1.52 \text{ [m}^2\text{K/W]}$.

Valoarea totală a investiției prin aplicarea pachetului de masuri de reabilitare P1-1 este de 285490.27 Euro.

În această situație durata de recuperare a investiției pentru pachetul de masuri de reabilitare P1-1 este de 3.18 ani.

Pachetul de masuri P1-2 = S1+S2+S3.1+S4

- pentru pachetul de masuri P1-2 avem, $q_T = 154.55 \text{ kWh/m}^2 \text{ an}$ (din care pentru încălzire $q_{inc} = 70.88 \text{ kWh/m}^2 \text{ an}$, pentru prepararea apei calde de consum $q_{acm} = 72.95 \text{ kWh/m}^2 \text{ an}$ si $q_{ii} = 10.72 \text{ kWh/m}^2 \text{ an}$), ceea ce va conduce la încadrarea construcției în clasa energetică "B", clădirii atribuindu-i-se nota 93.08.

Această valoare reprezintă o reducere de 41.96% din consumul specific anual total de energie finala al clădirii existente pentru pachetul de masuri P1-2. În urma calculului întocmit conform metodologiei de calcul rezultă un $R_M' = 1.52 \text{ [m}^2\text{K/W]}$.

Valoarea totală a investiției prin aplicarea pachetului de masuri de reabilitare P1-2 este de 232188.77 Euro.

În această situație durata de recuperare a investiției pentru pachetul de masuri de reabilitare P1-2 este de 2.84 ani.

Analiza tabelor de calcule energetice din breviarul de calcul economic arată că pachetele de solutii combinate satisfac majoritatea condițiilor de validare din punct de vedere economic si termotehnic atat pentru pachetul de masuri P1-1 cat si pentru pachetul de masuri P1-2.

In cazul pachetului de masuri P1-1 observam ca din punct de vedere termoenergetic sunt atinsi toti parametrii iar economia de energie este mai mare decat in cazul pachetului de masuri P1-2.

CONCLUZIE :

Se recomanda aplicarea pachetului de masuri P1-1, complet cu toate masurile de reabilitare energetica propuse, care cuprinde folosirea polistirenului expandat ignifugat la termoizolarea peretilor exteriori, a polistirenului expandat ignifugat de inalta densitate la termoizolarea terasei, a vatei minerale de natura bazaltica pentru termoizolarea planseului peste subsol, inlocuirea tamplariei existente cu tamplarie performanta energetic si reabilitarea instalatiilor aferente spatiilor comune ale blocului, cu avantajele si dezavantajele ce decurg din aplicarea masurilor analizate mai sus.

Efectul final conduce la o imbunatatire a aspectului arhitectural al orasului concomitent cu o imbunatatire a confortului termic si a economiei de energie.

In urma aplicarii pachetului de masuri P1-1, complet cu toate masurile de renovare/reabilitare energetica propuse, se asigura:

- o scădere a emisiilor echivalent CO₂ față de emisiile inițiale de: 41.06 %
- o reducere a consumului de energie primara totala față de consumul inițial de: 42.64 %

6.2. Selectarea si justificarea scenariului recomandat

S-a selectat pachetul complet de solutii P1-1 care cuprinde masuri pe constructii si pe instalatii. Pachetul de solutii P1-1-1 ce include solutia I1 - reabilitarea instalatiilor de incalzire si apa calda menajera necesita o valoare mai mare de investitie, dar aduce o economie de energie superioara si asigura un confort termic sporit pentru utilizatorii blocului de locuinte. In plus, pentru a putea realiza in integralitate termoizolarea planseului peste subsol (conform solutiei S4), este necesara interventia asupra instalatiilor aflate la cota inferioara a planseului in cauza.

6.3. Principalii indicatori tehnico -economici aferenti investitiei

- a) Indicatori maximali, respectiv valoarea totala a obiectivului de investitie, exprimata in lei, cu TVA si respectiv fara TVA, din care constructii-montaj (C+M), in conformitate cu devizul general

1.valoarea totala a lucrarilor de interventie inclusiv TVA 19% – total **12179332.25 lei** din care constructii-montaj (C + M) inclusiv TVA 19% : **10119679.63 lei**

2.valoarea totala a lucrarilor de interventie fara TVA – total **10234732.98 lei** din care constructii-montaj (C + M) fara TVA : **8503932.46 lei**

- b) Indicatori minimali, respectiv indicatori de performanta – elemente fizice/capacitati fizice care sa indice atingerea tintei obiectivului de investitie si dupa caz, calitativi, in conformitate cu standardele, normativele si reglementarile tehnice in vigoare

Tinta obiectivului de investitie a fost atinsa prin aplicarea pachetului de solutii P1-1 in care sunt cuprinse urmatoarele masuri:

Solutia 1 (S1) – Sporirea rezistentei termice unidirectionale a peretilor exteriori peste valoarea de 1,8 m²K/W prin termoizolarea cu polistiren expandat ignifugat de 10 cm.

Solutia 2 (S2) – Inlocuirea tamplariei existente de pe fatade, intrarea in bloc si inchiderea balcoanelor/loggiilor, cu tamplarie termoizolanta etansa cu rama de PVC cu Rmin. = 0,77 m²K/W.

Solutia 3 (S3.1) – Sporirea rezistentei termice a terasei peste valoarea minima de $5,0 \text{ m}^2\text{K/W}$ prin termoizolare cu polistiren expandat ignifugat de inalta densitate cu grosimea totala de 20 cm.

Solutia 4.1 (S4.1) – Sporirea rezistentei termice a placii peste subsol peste valoarea de $2,90 \text{ m}^2\text{K/W}$ prin termoizolarea cu vata minerala bazaltica de 10 cm

Solutii recomandate pentru instalatiile aferente cladirii (II)

Tinand seama de starea actuala a instalatiei de incalzire se propune executarea de lucrari de interventie la distributia agentului termic pentru incalzire aferenta partilor comune ale blocului de locuinte.

Aceste lucrari cuprind:

- inlocuirea totala a distributiei instalatiei de incalzire centrala de la subsol cu conducte noi, pe acelasi traseu si cu aceleasi dimensiuni;
- izolarea conductelor de distributie agent termic incalzire inlocuite;
- montarea de robinete de sectorizare, a robinetelor de presiune diferentiala la baza coloanelor, si a robinetelor de golire.
- probarea si spalarea instalatiei de incalzire.

Executarea de lucrari la instalatia de distributie apa calda menajera aferenta partilor comune ale blocului de locuinte.

- inlocuirea totala a distributiei de apa calda menajera de la subsol cu conducte noi din PPR (inclusiv conducta de recirculare la baza tuturor coloanelor);
- izolarea conductelor de distributie apa calda menajera, inlocuite;
- montarea de robinete de sectorizare si robinete de golire la baza coloanelor

Economia de energie

Este de remarcat faptul că prin aplicarea tuturor masurilor propuse (pachetul de masuri combinate) **P1-1** se obține o reducere semnificativă a consumului de energie termică.

- Daca initial cladirea analizata avea un consum specific total de energie finala de $266.29 \text{ kWh/m}^2 \text{ an}$ se observa ca prin aplicarea **pachetului de masuri P1-1** avem $q_T = 144.49 \text{ kWh/m}^2 \text{ an}$ (din care pentru încălzire $q_{inc} = 64.84 \text{ kWh/m}^2 \text{ an}$, pentru prepararea apei calde de consum $q_{acm} = 68.93 \text{ kWh/m}^2 \text{ an}$ si $q_{gr} = 10.72 \text{ kWh/m}^2 \text{ an}$), ceea ce va conduce la încadrarea construcției în clasa energetică “**B**”, clădirii atribuindu-i-se **nota 94.32**.

Această valoare reprezintă o reducere de **45.74 %** din consumul specific anual total de energie finala al clădirii existente, respectiv o reducere de **42.64 %** din consumul specific anual total de energie primara.

- c) Indicatori financiari, socio-economici, de impact, de rezultat/operare, stabiliti in functie de specificul si tinta obiectivului de investitii

Avand in vedere specificul si tinta obiectivului de investitie avem urmasorii indicatori de impact:

Constructia obtine:

	Valoare la inceputul implementarii proiectului	Valoare la finalul implementarii proiectului	Scadere procentuala
Consumul anual specific de energie primară (kWh/mp.an)	266.77	153.02	42.64%
Consumul anual specific de energie pentru incalzire (kWh/mp.an)	182.61	64.84	64.49%
Emissiile specifice de CO2 (kg/mp.an)	60.66	35.75	41.06%

	Valoare la inceputul implementarii proiectului	Valoare la finalul implementarii proiectului
Emiterea anuala estimata a gazelor cu efect de sera (echivalent tone de CO2)	461.89	272.25
Numarul gospodariilor cu o clasificare mai buna a consumului de energie (nr. gospodarii)	0	108

Indicator de realizare (de output) aferent cladirii	Valoarea la inceputul implementarii proiectului	Valoarea la finalul implementarii proiectului (de output)
Consum anual specific de energie finala pentru incalzire (kWh/an.mp)	182.61	64.84
Consumul de energie primara totala (kWh/an.mp)	266.77	153.02
Consumul de energie primara utilizand surse conventionale (kWh/an.mp)	266.77	153.02
Consumul de energie primara utilizand surse regenerabile (kWh/an.mp)	0.00	0.00
Nivel anual estimat al gazelor cu efect de sera (echivalent kgCO2/mp.an)	60.66	35.75

Durata estimata de executie a obiectivului de investitii, exprimata in luni

Durata estimata de executie a obiectivului de investitie este de 6 luni.

6.4. Prezentarea modului in care se asigura conformarea cu reglementarile specifice functiunii preconizate din punctul de vedere al asigurarii tuturor cerintelor fundamentale aplicabile constructiei, conform gradului de detaliere al propunerilor tehnice

Pentru obținerea unei construcții de calitate, se coroborează cerintele Conf. legii 10/1995 ca asigurarii tuturor cerintelor fundamentale aplicabile constructiei care sunt obligatorii pentru realizarea și menținerea, pe întreaga durată de existență astfel:

a) rezistență mecanică și stabilitate- S-a stabilit prin expertiza tehnica structura de rezistenta a cladirii si stabilitatea acesteia in ceea ce priveste masurile propuse

Structura de rezistenta este alcatuita din pereti structurali din beton armat turnat in cofraje metalice plane. Imobilul este compus din travee de 3.30 m si 3.00 m si deschideri de 5.70 m si 3.00 m. Elementele structurale orizontale (plansele) sunt diafragme din beton armat turnat monolit.

Fatadele constructiei sunt alcatuite din panouri prefabricate tristrat cu grosimea de 27 cm. Sistemul de fundare este alcatuit din fundatii continue sub peretii structurali din beton care formeaza benzi continue cu doua trepte („talpa si cuzinet”) pe cele doua directii. Blocul este prevazut cu subsol, infrastructura fiind alcatuita ca o cutie rezistenta si rigida capabila sa preia eforturile de la suprastructura si sa le transmita la sistemul de fundare.

Dimensiunile fundatiilor au fost calculate pentru un teren cu presiunea conventionala $p_{conv} = 220 \text{ kPa}$ incadrat in „Categoria I” ca „teren bun cu risc geotehnic redus”.

b) securitate la incendiu;- Este asigurata protectia utilizatorilor si preintampinat riscul de incendiu

Cladirea are urmatoarele caracteristici in ceea ce priveste riscul la incendiu:

- Gradul de rezistenta la foc : II (cf. P1-118-1999)
- Risc de incendiu: risc mic de incendiu (cf. P1-118-1999)

Pentru preintampinarea fenomenelor periculoase care pot da nastere factorilor de risc de incendiu, se recomanda urmatoarelor :

- Executia lucrarilor se va face cu respectarea riguroasa a proiectului;
- Aprovizionarea cu materiale se va face simultan cu executarea lucrarilor;
- Administrarea corespunzatoare a echipamentelor si instalatiilor cu personal calificat si specializat;
- Asigurarea unei bune functionari a instalatiilor si aparaturii din dotarea cladirii;
- Asigurarea dotarilor necesare pentru prevenirea si stingerea incendiilor.

S-au avut în vedere următoarele prescripții tehnice:

Ordin 775/98 - Norme generale de prevenire si stingere a incendiilor

P 118 -199 - Normativ de siguranță la foc a construcțiilor.

Norme C 58 – 1996 - Siguranța la foc. Norme tehnice pentru ignifugarea materialelor și produselor combustibile din lemn și textile utilizate în construcții.

Normativ I 13 - Normativ pentru proiectarea, executarea și exploatarea instalațiilor de încălzire centrală.

MP008-2000 - Manual privind exemplificări, detalieri și soluții de aplicare a prevederilor normativului de siguranță la foc P 118-1999.

NP071-2002 - Normativ privind proiectarea construcțiilor și instalațiilor speciale privind prevenirea și stingerea incendiilor.

NP073-2002 - Norme de prevenire și stingere a incendiilor specifice activităților din domeniul lucrărilor publice, transporturilor și locuinței

SR EN 3-10:2010 Stingătoare de incendiu portabile. Partea 10: Prevederi pentru evaluarea conformității stingătorului de incendiu portabil cu EN 3-7

e) igienă, sănătate și mediu înconjurător;- Igiena mediului interior este realizata prin crearea unui climat higrotermic optim, ambianta termica globala corelata cu calitatea aerului si optimizarea consumurilor energetice . Nu sunt folosite materiale de finisaj care dupa aplicare emit gaze toxice sau favorizeaza formarea ciupercilor.

Igiena vizuala - iluminatul interior - asigura calitatea luminii naturale , în condițiile de igiena si sanatate.

S-au avut în vedere următoarele prescripții:

SR 1907-1: 2014 - Instalatii de incalzire. Necesarul de căldură de calcul. Metoda de calcul

SR 1907-2: 2014 - Instalații de încălzire. Necesarul de căldură de calcul. Temperaturi interioare convenționale de calcul

SR EN ISO 7730:2006 – Ambianțe termice moderate. Determinarea analitică și interpretarea confortului termic prin calculul indicilor PMV și PPD și specificarea criteriilor de confort termic local

SR 9081:1995 - Calitatea aerului

STAS 12574/1987 - Aer din zone protejate. Condiții de calitate

STAS 6472/10- Fizica constructor. Termotehnica. Transferul termic la contactul cu pardoseala
SR EN ISO 7730:2006 - Ambianțe termice moderate. Determinarea analitică și interpretarea
confortului termic prin calculul indicilor PMV și PPD și specificarea criteriilor de confort
termic local

STAS 12574- Aer din zone protejate. Condiții de calitate

STAS 6724/1- Ventilarea dependențelor din clădiri de locuit. Ventilarea naturala.

Prescripții de proiectare

STAS 8313 - Construcții civile, industriale și agrozootehnice. Iluminatul în clădiri și în spațiile
exterioare. Metoda de măsurare a iluminării și de determinare a iluminării medii

STAS 6221 - Construcții civile, industriale și agrozootehnice. Iluminatul natural al încăperilor.
Prescripții de calcul

NP 061-2002 - Normativ pentru proiectarea și executarea sistemelor de iluminat artificial din
clădiri

d) siguranță și accesibilitate în exploatare; - Nu s-a intervenit asupra circulației interioare .

Accesul pietonal este realizat la exterior prin alei de legătură cu aleile existente.

Caile de circulație orizontale dau posibilitate de manevra și nu prezintă obstacole, proeminente,
muchii sau alte surse de rănire.

Iluminarea artificiala - permite desfasurarea activitatilor.

Siguranța utilizatorilor cu privire la instalațiile prevăzute în clădire s-a realizat pentru:

- riscul de electrocutare evitat prin tensiuni nominale de lucru
- rezistența de dispersie a prizei de pamant
- riscul de accidentare ca urmare a descărcărilor atmosferice (trasnet), prin obligativitatea
prevederii ansamblului prizei de pamant.

S-au avut în vedere următoarele prescripții tehnice:

Ordin 775/98 - Norme generale de prevenire și stingere a incendiilor

P 118 -199 - Normativ de siguranță la foc a construcțiilor.

NP063-2002 - Normativ privind criteriile de performanță specifice rampelor și scărilor pentru
circulația pietonală în construcții

STAS 2965 - Scări - Prescripții generale de proiectare

STAS 6131 - înălțimi de siguranță și alcătuirea parapetelor

STAS 6221/1989-Iluminatul natural al încăperilor

17/2011- Normativ pentru proiectarea, execuția și exploatarea instalațiilor electrice aferente
clădirilor

I 20 /2000- Normativ privind protecția construcțiilor împotriva trazeului

I 13 - Normativ pentru proiectarea și executarea instalațiilor de încălzire

I 9 - Normativ pentru proiectarea și executarea instalațiilor sanitare

P 130 -1999- Norme metodologice privind urmărirea comportării construcțiilor, inclusiv
supravegherea stării tehnice a acestora. Documente interpretative. Siguranța în utilizare.

d) protecție împotriva zgomotului;

A fost asigurat un confort minim acceptabil prin proiectul initial al clădirii și completat la
aceasta faza prin înlocuirea tamplariei exterioare existente cu tamplarie performanta ce
conduce la protecția împotriva zgomotului.

Izolarea acustica a spațiilor la zgomot aerian pe orizontala este asigurata de pereții exteriori,
evitandu-se zgomotul perturbator fata de exterior a clădirii.

S-au avut în vedere următoarele prescripții:

SR 10009 :2017 – Acustica . Limite admisibile ale nivelului de zgomot din mediul ambiant.

SR EN ISO 717-1 :2021 Acustică. Evaluarea izolării acustice în clădiri și a elementelor de construcții. Partea 1: Izolare la zgomot aerian

f) economie de energie și izolare termică;

Principalul scop al soluțiilor propuse este asigurarea performanțelor higrotermice ale elementelor perimetrare. Considerăm ca prin soluțiile propuse s-a asigurat economia de energie și izolare termică. Soluțiile propuse sunt :

- Izolarea termică a peretilor exteriori cu polistiren expandat ignifugat de 10 cm grosime;
- înlocuirea tâmplăriei exterioare existente din lemn/metal/PVC, inclusiv închiderea balcoanelor/loggiilor, cu tâmplărie performantă, cu ramă din PVC în sistem pentacameral;
- izolarea termică la intrados a planșeului peste subsol cu vată minerală bazaltică de 10 cm grosime;
- izolarea termică a terasei cu polistiren expandat ignifugat de înaltă densitate cu grosimea totală de 20 cm.

Beneficiarul are obligația ca la terminarea lucrărilor să obțină **certificat energetic la recepția la terminarea lucrărilor**.

S-au avut în vedere următoarele prescripții:

STAS 6472/2- Fizica construcțiilor. Higrotermică. Parametri climatici exteriori

STAS 6472/7- fizica construcțiilor. Termotehnică. Calculul permeabilității

la aer a elementelor și materialelor de construcții

STAS 6472/10- Fizica construcțiilor. Termotehnică. Transferul termic la contactul cu pardoseala. Clasificare și metoda de determinare

STAS 4839 - Instalații de încălzire. Numărul de grade, zile.

C 107/1 -2005 Normativ privind calculul coeficienților globali de izolare termică la clădiri de locuit.

C 107/3 -2005- Normativ privind calculul performanțelor termoenergetice ale elementelor de construcție ale clădirilor C

Ord. 2641/2017 - privind modificarea și completarea reglementării tehnice "Metodologie de calcul al performanței energetice a clădirilor"

g) utilizare sustenabilă a resurselor naturale. Nu este cazul.

Alimentarea cu agent termic pentru încălzire și apă caldă de consum menajer se face în sistem centralizat din punctul termic zonal, prin intermediul rețelelor de transport și parțial centrale termice de apartament.

Blocul de locuințe nu dispune de spațiu pentru amplasarea de rezervoare de stocare a energiei, în cazul amplasării unor panouri solare pe terasă. În plus instalația de preparare a apei calde de consum menajer prin utilizarea energiei solare este costisitoare din punct de vedere al investiției și al mentenanței, în raport cu economia de energie realizată. Mai mult, această instalație nu poate fi atribuită unui utilizator care nu are posibilități să o mențină în stare de funcționare în deplină siguranță.

În faza de audit energetic, pe baza unei metode de calcul, s-a urmărit reducerea coeficientului global de izolare termică G1 și creșterea rezistenței termice a elementelor de înveliș.

In acest scop s-a urmărit atingerea unei exigente de performanta, prin izolarea termica a clădirii pentru menținerea unui nivel corespunzător al temperaturii aerului interior si suprafețelor delimitatoare interioare.

Confortul termic se obține prin realizarea anvelopei termice cu polistiren expandat ignifugat de 10 cm grosime la pereti, vata minerala bazaltica de 10 cm grosime la intrados planseu subsol si polistiren expandat ignifugat de inalta densitate de 20 cm grosime la terasa, solutii care asigura si confortul acustic necesar activitatii, precum si prin folosirea de tamplarie exterioara din PVC în sistem pentacameral.

Exigentele de performanta legate de confort termic in clădiri se considera satisfăcute in condițiile in care randamentul activitatilor devine maxim iar odihna plăcută, fara a fi necesare consumuri nejustificate de energie pentru funcționarea instalației de încălzire sau răcire .Aceleste exigente, vor fi satisfăcute prin :

- inlocuirea totala a distributiei instalatiei de incalzire centrala de la subsol, cu conducte noi, pe acelasi traseu si cu aceleasi dimensiuni;
- izolarea conductelor de distributie agent termic incalzire inlocuite;
- montarea de robinete de sectorizare la baza coloanelor in subsol, robinete de presiune diferentiala si robinete de golire.
- probarea si spalarea instalatiei de incalzire.
- Inlocuirea totala a distributiei de apa calda menajera,
- montarea de robinete de sectorizare la baza coloanelor in subsol,
- izolarea conductelor de distributie apa calda de consum inlocuite.
- Inlocuirea/montarea si termoizolarea conductei de recirculare

6.5. Nominalizarea surselor de finantare a investitiei publice

Valoarea totala a investitiei (cu TVA 19% inclus) – 12179332.25 lei, din care C+M: 10119679.63 lei (cu TVA 19% inclus).

Sursele de finantare pentru executarea lucrarilor de interventie: bugetul local si alte surse legal constituite.

7. URBANISM, AVIZE SI ACORDURI CONFORME

7.1. Certificatul de urbanism

Pentru obiectiv s-a obtinut Certificatul de Urbanism.

7.2. Studiu topografic, vizat de catre Oficiul de Cadastru si Publicitate Imobiliara

Nu este cazul.

7.3.Extras de Carte Funciara

Se ataseaza la documentatie.

7.4. Avize privind asigurarea utilitatilor, in cazul suplimentarii capacitatii existente

Nu este cazul

7.5. Actul administrativ al autoritatii competente pentru protectia mediului, masuri de diminuare a impactului, masuri de compensare, modalitatea de integrare a prevederilor acordului de mediu, de principiu, in documentul de

Clasarea notificarii.

7.6. Avize acorduri si studii specifice

a) Studiu privind posibilitatea utilizarii unor surse regenerabile
ridicata pentru cresterea performantei energetice

Nu este cazul.

b) Studiu de trafic si studiu de circulatie, dupa caz.

Nu este cazul.

c) Alte studii de specialitate-

Nu este cazul.

d) Studiu istoric, in cazul monumentelor istorice

Nu este cazul.

e) Studii de specialitate necesare in functie de
EXPERTIZA TEHNICA; AUDIT ENERGETIC

ANEXA 7

Proiectant,

S.C.EURO BUILDING IDEEA S.R.L.

Spl. Independentei nr. 202K, bloc B1, sc B, ap 3, parter, sector 6, Bucuresti C.U.I RO 15989394; R.C. J40/251/2011 Tel: 0314379118, Fax: 0314379117, CONT: RO82 BTRL RONC RT02 4381 3501- BANCA TRANSILVANIA

DEVIZ GENERAL

al obiectivului de investii: "REABILITARE TERMICA BLOC C58, STR.SERGEANT GHEORGHE LETEA NR.2, SECTOR 6, BUCURESTI"

nr. crt	Denumirea capitolelor si subcapitelor de cheltuieli	Valoare *2)	TVA	Valoare cu TVA
		(fara TVA)		
1	2	lei	lei	lei
		3	4	5

CAPITOLUL 1

Cheltuieli pentru obtinerea si amenajarea terenului

1.1	Obtinerea terenului	0.00	0.00	0.00
1.2	Amenajarea terenului	0.00	0.00	0.00
1.3	Amenajari pentru protectia mediului si aducerea terenului la starea initiala	35245.44	6696.63	41942.07
1.4	Cheltuieli pentru relocarea /protectia utilitatilor	0.00	0.00	0.00
Total capitol 1		35245.44	6696.63	41942.07

CAPITOLUL 2

Cheltuieli pentru asigurarea utilitatilor necesare obiectivului de investitii

2	Cheltuieli pentru asigurarea utilitatilor necesare obiectivului	0.00	0.00	0.00
Total capitol 2		0.00	0.00	0.00

CAPITOLUL 3

Cheltuieli pentru proiectare si asistenta tehnica

3.1	Studii	0.00	0.00	0.00
	3.1.1. Studii de teren	0.00	0.00	0.00
	3.1.2. Raport privind impactul asupra mediului	0.00	0.00	0.00
	3.1.3. Alte studii specifice	0.00	0.00	0.00
3.2	Documentatii-suport si cheltuieli pentru obtinerea de avize , acorduri si autorizatii	1000.00	190.00	1190.00
3.3	Expertiza tehnica	7155.30	1359.51	8514.81
3.4	Certificarea performantei energetice si auditul energetic al cladirilor	10162.60	1930.89	12093.49
3.5	Proiectare	17784.55	3379.06	21163.61
	3.5.1. Tema de proiectare	0.00	0.00	0.00
	3.5.2. Studiu de fezabilitate	0.00	0.00	0.00

nr. crt	Denumirea capitolelor si subcapitolelor de cheltuieli	Valoare *2)	TVA	Valoare cu TVA
		(fara TVA)		
1	2	3	4	5
	3.5.3. Studiu de fezabilitate/documentatie de avizare a lucrarilor de interventii si deviz general	5288.70	1004.85	6293.55
	3.5.4. Documentatiile tehnice necesare in vederea obtinerii avizelor/acordurilor/autorizatiilor	5599.80	1063.96	6663.76
	3.5.5. Verificarea tehnica de calitate a proiectului tehnic si a detaliilor de executie	0.00	0.00	0.00
	3.5.6. Proiect tehnic si detalii de executie	6896.05	1310.25	8206.30
3.6	Organizarea procedurilor de achizitie	0.00	0.00	0.00
3.7	Consultanta	41226.43	7833.02	49059.45
	3.7.1. Managementul de proiect pentru obiectivul de investitii	41226.43	7833.02	49059.45
	3.7.2. Auditul financiar	0.00	0.00	0.00
3.8	Asistenta tehnica	45139.96	8576.59	53716.55
	3.8.1. Asistenta tehnica din partea proiectantului	1192.55	226.58	1419.13
	3.8.1.1. pe perioada executiei lucrarilor	596.28	113.29	709.57
	3.8.1.2. pentru participarea proiectantului la fazele incluse in programul de control al lucrarilor de executie, avizat de catre Inspectoratul de Stat in Constructii	596.28	113.29	709.57
	3.8.2. Dirigentie de santier	43947.41	8350.01	52297.42
Total capitol 3		122468.84	23269.08	145737.92

CAPITOLUL 4

Cheltuieli pentru investitia de baza

4.1	Constructii si instalatii	4122643.18	783302.20	4905945.38
	4.1.1 REABILITARE TERMICA IMOBIL	4122643.18	783302.20	4905945.38
4.2	Montaj utilaje, echipamente tehnologice si functionale	0.00	0.00	0.00
	Utilaje, echipamente tehnologice si functionale care necesita montaj			
4.3	LIFT - 2 BUC	272098.00	51698.62	323796.62
	Utilaje, echipamente tehnologice si functionale care nu necesita montaj si echipamente de transport	0.00	0.00	0.00
4.4	Dotari	0.00	0.00	0.00
4.5	Active necorporale	0.00	0.00	0.00
4.6				
Total capitol 4		4394741.18	835000.82	5229742.00

CAPITOLUL 5

Alte cheltuieli

5.1.	Organizare de santier	103066.08	19582.55	122648.63
------	-----------------------	-----------	----------	-----------

nr. crt	Denumirea capitolelor si subcapitelor de cheltuieli	Valoare *2)	TVA	Valoare cu TVA
		(fara TVA)		
1	2	3	4	5
	5.1.1. Lucrari de constructii si instalatii aferente organizarii de santier	82452.86	15666.04	98118.90
	5.1.2. Cheltuieli conexe organizarii santierului	20613.22	3916.51	24529.73
5.2	Comisioane, cote, taxe, costul creditului	0.00	0.00	0.00
	5.2.1. Comisioane si dobanzile aferente creditului bancii finantatoare	0.00	0.00	0.00
	5.2.2. Cota aferenta ISC pentru controlul calitatii lucrarilor de constructii	0.00	0.00	0.00
	5.2.3. Cota aferenta ISC pentru controlul statului in amenajarea teritoriului , urbanism si pentru autorizarea lucrarilor de constructii	0.00	0.00	0.00
	5.2.4. Cota aferenta Casei Sociale a Constructorilor - CSC	0.00	0.00	0.00
	5.2.5. Taxe pentru acorduri, avize conforme si autorizatiade construire /desfiintare	0.00	0.00	0.00
5.3	Cheltuieli diverse si neprevazute	449291.11	85365.31	534656.42
5.4	Cheltuieli pentru informare si si publicitate	0.00	0.00	0.00
Total capitol 5		552357.19	104947.86	657305.05

CAPITOLUL 6

Cheltuieli pentru probe tehnologice si teste


6.1.	Pregatirea personalului de exploatare	0.00	0.00	0.00
6.2.	Probe tehnologice si teste	0.00	0.00	0.00
Total capitol 6		0.00	0.00	0.00

TOTAL GENERAL		5104812.65	969914.39	6074727.04
din care:				
C+M (1.2+1.3+1.4+2+4.1+4.2+5.1.1)		4240341.48	805664.87	5046006.35

*2) In preturi Inforeuro la mai 2021 ; 1 euro = 4,9227 lei

Data: 11.04.2022

Beneficiar/Investitor



ANEXA 7

Proiectant,

S.C.EURO BUILDING IDEEA S.R.L.

Spl. Independentei nr. 202K, bloc B1, sc B, ap 3, parter, sector 6, Bucuresti C.U.I RO 15989394; R.C. J40/251/2011 Tel: 0314379118, Fax: 0314379117, CONT: RO82 BTRL RONC RT02 4381 3501- BANCA TRANSILVANIA

DEVIZ GENERAL**al obiectivului de investitii: "REABILITARE TERMICA BLOC C58, SCARA 2, STR. SG. MAJ. CARA ANGHEL NR.5, SECTOR 6, BUCURESTI"**

nr. crt	Denumirea capitolelor si subcapitolelor de cheltuieli	Valoare *2) (fara TVA)	TVA	Valoare cu TVA
		lei	lei	lei
1	2	3	4	5

CAPITOLUL 1**Cheltuieli pentru obtinerea si amenajarea terenului**

1.1	Obtinerea terenului	0.00	0.00	0.00
1.2	Amenajarea terenului	0.00	0.00	0.00
1.3	Amenajari pentru protectia mediului si aducerea terenului la starea initiala	43752.96	8313.06	52066.02
1.4	Cheltuieli pentru relocarea /protectia utilitatilor	0.00	0.00	0.00
Total capitol 1		43752.96	8313.06	52066.02

CAPITOLUL 2**Cheltuieli pentru asigurarea utilitatilor necesare obiectivului de investitii**

2	Cheltuieli pentru asigurarea utilitatilor necesare obiectivului	0.00	0.00	0.00
Total capitol 2		0.00	0.00	0.00

CAPITOLUL 3**Cheltuieli pentru proiectare si asistenta tehnica**

3.1	Studii	0.00	0.00	0.00
	3.1.1. Studii de teren	0.00	0.00	0.00
	3.1.2. Raport privind impactul asupra mediului	0.00	0.00	0.00
	3.1.3. Alte studii specifice	0.00	0.00	0.00
3.2	Documentatii-suport si cheltuieli pentru obtinerea de avize , acorduri si autorizatii	1000.00	190.00	1190.00
3.3	Expertiza tehnica	7149.02	1358.31	8507.33
3.4	Certificarea performantei energetice si auditul energetic al cladirilor	10153.68	1929.20	12082.88
3.5	Proiectare	17768.94	3376.10	21145.04
	3.5.1. Tema de proiectare	0.00	0.00	0.00
	3.5.2. Studiu de fezabilitate	0.00	0.00	0.00

nr. crt	Denumirea capitolelor si subcapitolelor de cheltuieli	Valoare *2)	TVA	Valoare cu TVA
		(fara TVA)		
1	2	3	4	5
	3.5.3. Studiu de fezabilitate/documentatie de avizare a lucrarilor de interventii si deviz general	5284.06	1003.97	6288.03
	3.5.4. Documentatiile tehnice necesare in vederea obtinerii avizelor/acordurilor/autorizatiilor	5594.89	1063.03	6657.92
	3.5.5. Verificarea tehnica de calitate a proiectului tehnic si a detaliilor de executie	0.00	0.00	0.00
	3.5.6. Proiect tehnic si detalii de executie	6890.00	1309.10	8199.10
3.6	Organizarea procedurilor de achizitie	0.00	0.00	0.00
3.7	Consultanta	41370.96	7860.48	49231.44
	3.7.1. Managementul de proiect pentru obiectivul de investitii	41370.96	7860.48	49231.44
	3.7.2. Auditul financiar	0.00	0.00	0.00
3.8	Asistenta tehnica	45283.43	8603.85	53887.28
	3.8.1. Asistenta tehnica din partea proiectantului	1191.50	226.38	1417.88
	3.8.1.1. pe perioada executiei lucrarilor	595.75	113.19	708.94
	3.8.1.2. pentru participarea proiectantului la fazele incluse in programul de control al lucrarilor de executie, avizat de catre Inspectoratul de Stat in Constructii	595.75	113.19	708.94
	3.8.2. Dirigentie de santier	44091.93	8377.47	52469.40
Total capitol 3		121936.04	23167.85	145103.89

CAPITOLUL 4

Cheltuieli pentru investitia de baza

4.1	Constructii si instalatii	4137096.09	786048.26	4923144.35
	4.1.1 REABILITARE TERMICA IMOBIL	4137096.09	786048.26	4923144.35
4.2	Montaj utilaje, echipamente tehnologice si functionale	0.00	0.00	0.00
	Utilaje, echipamente tehnologice si functionale care necesita montaj			
4.3	LIFT - 4 BUC	272097.00	51698.43	323795.43
	Utilaje, echipamente tehnologice si functionale care nu necesita montaj si echipamente de transport	0.00	0.00	0.00
4.4	Dotari	0.00	0.00	0.00
4.5	Active necorporale	0.00	0.00	0.00
4.6	Active necorporale	0.00	0.00	0.00
Total capitol 4		4409193.09	837746.69	5246939.78

CAPITOLUL 5

Alte cheltuieli

5.1.	Organizare de santier	103427.40	19651.20	123078.60
------	-----------------------	-----------	----------	-----------

nr. crt	Denumirea capitolelor si subcapitelor de cheltuieli	Valoare *2) (fara TVA)	TVA	Valoare cu TVA
		lei	lei	lei
1	2	3	4	5
	5.1.1. Lucrari de constructii si instalatii aferente organizarii de santier	82741.92	15720.96	98462.88
	5.1.2. Cheltuieli conexe organizarii santierului	20685.48	3930.24	24615.72
5.2	Comisioane, cote, taxe, costul creditului	0.00	0.00	0.00
	5.2.1. Comisioane si dobanzile aferente creditului bancii finantatoare	0.00	0.00	0.00
	5.2.2. Cota aferenta ISC pentru controlul calitatii lucrarilor de constructii	0.00	0.00	0.00
	5.2.3. Cota aferenta ISC pentru controlul statului in amenajarea teritoriului , urbanism si pentru autorizarea lucrarilor de constructii	0.00	0.00	0.00
	5.2.4. Cota aferenta Casei Sociale a Constructorilor - CSC	0.00	0.00	0.00
	5.2.5. Taxe pentru acorduri, avize conforme si autorizatiade construire /desfiintare	0.00	0.00	0.00
5.3	Cheltuieli diverse si neprevazute	451610.83	85806.06	537416.89
5.4	Cheltuieli pentru informare si si publicitate	0.00	0.00	0.00
Total capitol 5		555038.24	105457.27	660495.51

CAPITOLUL 6

Cheltuieli pentru probe tehnologice si teste

6.1.	Pregatirea personalului de exploatare	0.00	0.00	0.00
6.2.	Probe tehnologice si teste	0.00	0.00	0.00
Total capitol 6		0.00	0.00	0.00

TOTAL GENERAL		5129920.33	974684.88	6104605.21
din care:				
C+M (1.2+1.3+1.4+2+4.1+4.2+5.1.1)		4263590.98	810082.30	5073673.28

*2) In preturi Inforeuro la mai 2021 ; 1 euro = 4,9227 lei

Data: 11.04.2022

Beneficiar/Investitor

