



PRIMĂRIA
SECTORULUI 6

Nr. 34430/21.05.2024

DIRECȚIA GENERALĂ REGIONALĂ A FINANTELOR PUBLICE BUCUREȘTI	
ACTIVITATEA DE TREZORERIE ȘI CONTABILITATE PUBLICĂ	
MBR. TRZ.	34208
ZIUA	21
LUNA	05
ANUL	2024

Către,

**DIRECȚIA GENERALĂ ECONOMICĂ
SERVICIUL BUGET-FINANCIAR**

Calea Plevnei nr. 147-149,
Sector 6 București
Tel: 0376 204 319
prim6@primarie6.ro

primarie6.ro

Datele cu caracter personal sunt prelucrate
conform Regulamentului (UE) nr. 679/2016

**Direcția Generală Regională a Finanțelor Publice București
 Activitatea de Trezorerie și Contabilitate Publică**

Vă transmitem alăturat, în copie și în format electronic, situațiile financiare la nivelul Consiliului Local sector 6 București, conform OMF nr.699/2024 privind transmiterea situațiilor financiare trimestriale, la data de 31 martie 2024.

p. PRIMAR,

Paul Cristian MOLDOVAN

Administrator public al Sectorului 6



Director General,

Bogdan Ionuț CIOCÎRLAN

Șef Serviciu

Daniela Buciuc



Sectorul 6 al Municipiului București deține un sistem de management al calității certificat, conform standardului ISO37001:2017, de către organismul de certificare CERTIND.

SITUATIA FLUXURILOR DE TREZORERIE

29.03.2024


pag.: 1 - lei -

COD	DENUMIRE INDICATORI	Total	Casa ct. 5310101	Buget de stat ct. 5200100/ 7700000	Buget local ct. 5210100/ 7700000	Buget asigurari sociale de stat ct. 5250101+ 5250102/ 7700000	Buget asigurari pentru somaj ct. 5740101+ 5740102/ 7700000	Buget Fond national unic de asigurari sociale de sanatate ct. 5710100/ 7700000	Buget Fond pentru mediu ct. 5750100/ 7700000	Buget trezoreria statului ct. 5240100/ 7700000	Buget institutii publice finantate integral din venituri proprii ct. 5600101/ 7700000	Buget institutii publice finantate din venituri proprii si subventii ct. 5610101/ 7700000	Buget activitati finantate din venituri proprii si buget activitati de privatizare ct. 5620101/ 7700000	Buget imprumuturi interne si externe ct. 5130101+ 5140101+ 5160101+ 5170101/ 7700000	Buget fonduri externe nerambursabile (sursa D) ct. 5150103/ 7700000	Alte disponibilitati (ct.5XX)	
03002	1. Incasari	699.511.392	5.398.528		533.409.072								72.587.825	7.223.007			
03003	2. Plati	398.581.324	5.361.146		295.472.933								27.546.825	5.708.817			60.564.444
03004	3. Numerar net din activitatea operationala (rd.02-rd.03)																64.011.711
03004		300.930.068	37.382		257.936.139								-45.041.000	1.514.190			
03006	1. Incasari	5.077			5.077												
03007	2. Plati	129.233.120			80.917.114								-40.218.409	136.788	7.960.809		-3.447.267
03008	3. Numerar net din activitatea de investitii (rd.06-07)																
03008		-129.228.043			-80.912.037								-40.218.409	-136.788	-7.960.809		
03010	1. Incasari	98.738.495			84.184.263								1.800.000	2.180.401	9.106.147		1.467.684
03011	2. Plati	22.039.065			22.039.065												
03012	3. Numerar net din activitatea de finantare (rd.10-rd.11)																
03012		76.699.430			62.145.198								1.800.000	2.180.401	9.106.147		1.467.684
03013	IV.CRESTEREA (DESCRESTEREA) NETA DE NUMERAR SI ECHIVALENT DE NUMERAR (rd.04+rd.08+rd.12)																
03013		248.401.455	37.382		239.169.300								6.622.591	3.557.803	1.145.338		1.316.308
03014	V. NUMERAR SI ECHIVALENT DE NUMERAR LA INCEPUTUL ANULUI																
03014		103.455.692			84.177.915								1.858.775	6.119.664	404.078		1.467.684
030142	-sume utilizate/transferate din excedentul anului precedent																
030142		89.626.000			84.177.915								1.800.000	2.180.401			1.467.684
030143	Sume transferate din disponibilul neutilizat la finele anului precedent																
030143		404.078													404.078		
03015	VI.NUMERAR SI ECHIVALENT DE NUMERAR LA SFARSITUL PERIOADEI (rd.13+rd.14+rd.14.1-rd.14.2-rd.14.3)																
03015		261.827.069	37.382		239.169.300								6.681.366	7.497.066	1.145.338		1.316.308
																	5.980.309

Conducatorul institutiei

Conducatorul compartimentului
financiar-contabil

Viza trezoreriei



[Handwritten signature]


SITUATIA FLUXURILOR DE TREZORERIE

29.03.2024

pag.: 1 - lei -

COD	DENUMIRE INDICATORI	Total	Casa in valuta	Alte disponibilitati
04002	1. Incasari	569.155.554	192.122	568.963.432
04003	2. Plati	576.509.281	192.122	576.317.159
04004	3. Numerar net din activitatea operationala (rd.02-rd.03)	-7.353.727		-7.353.727
04013	IV CRESTEREA (DESCRESTEREA) NETA DE NUMERAR SI ECHIVALENT DE NUMERAR (rd.04+rd.08+rd.12)	-7.353.727		-7.353.727
04014	V NUMERAR SI ECHIVALENT DE NUMERAR LA INCEPUTUL PERIOADEI	54.143.605		54.143.605
04017	VI NUMERAR SI ECHIVALENT DE NUMERAR LA FINELE PERIOADEI(rd.13+14+15-16)	46.789.878		46.789.878

Conducatorul institutiei



Conducatorul compartimentului financiar-contabil


Situatia activelor si datoriilor institutiilor publice
din administratia locala
29.03.2024

pag: 1 - lei -

COD	DENUMIRE INDICATORI	Sold la inceputul anului	Sold la sfarsitul perioadei
18004	Numerar in lei in casieria institutiilor publice locale si ale institutiilor		
18004	publice de subordonare locala.(ct.5310101)		37.382
18005	Disponibilitati in lei ale institutiilor publice locale si ale institutiilor publice de		
18005	subordonare locala, la trezorerii (ct.5100000+5120101+5120501+5150101+		
18005	5150103+5150500+5150600+5160101+5160301+5160302+5170101+5170301		
18005	+5170302+5210100+5210300+5280000+5290201+5290301+5290400+5290901		
18005	+5410101+5500101+ 5520000+5550101+5570101+5580101+5580201+5600101		
18005	+5600300+5610101+5610300+5620101+5620300-7700000), din care:	103.455.692	261.789.687
180051	Disponibilitati in lei din imprumuturi interne si externe contractate de autoritatile		
180051	administratiei publice locale (ct.5160101+5160301+5160302)		152.577
18008	Total (in baze cash) (rd.04+05)	103.455.692	261.827.069
18010	Total (in baze accrual)(rd.08+09)	103.455.692	261.827.069
18022	Avansuri de trezorerie, acordate in lei (ct.5420100)	7.536	10.728
18023	Alte valori		
	(ct.5320100+5320200+5320300+5320400+5320500+5320600+5320800)	272.185	398.015
18032	Disponibilitati ale institutiilor publice locale si ale institutiilor de subordonare		
18032	locala la institutiile de credit rezidente (ct.5110101+5110102+5120102+5120402+		
18032	5120502+5150102+5150202+5160102+5160202+5170102+5170202+5290202+		
18032	5290302+5290902+5500102+5550102+5550202+5570202+5580102+5580302+		
18032	5600102+5600103+5610102+5610103+5620102+5620103), din care:	47.046.802	38.728.209
18036	Total (in baze cash) (rd.32+35)	47.046.802	38.728.209
18038	Total (in baze accrual) (rd.36+37)	47.046.802	38.728.209
18039	Depozite ale institutiilor publice la institutiile de credit rezidente		
18039	(ct.5150302+5600402+5620402)	7.096.803	8.061.669
18041	Total (in baze accrual) (rd.39+40)	7.096.803	8.061.669
18051	Disponibilitati ale institutiilor publice aflate la alti rezidenti (terti) (ct.4610109+		
18051	4610209+2670108+2670208)	1.346.867	1.531.675
18052	Total (in baze cash) (rd.51)	1.346.867	1.531.675
18112	Credite pe termen scurt acordate din bugetul local institutiilor de		
18112	subordonare locala.(ct.4680102) (S1313)	32.230.000	32.230.000
18131	Actiuni necotate detinute de autoritatile locale la societati nefinanciare		
18131	(ct.2600200-2960102)(S11)	2.750.400	2.750.400
18134	Total (la valoarea contabila neta (la valoarea de intrare mai putin		
18134	ajustarile cumulate pentru pierderea de valoare) (rd.131+132+133)	2.750.400	2.750.400
18157	Creante comerciale necurente legale de livrari de bunuri si servicii de catre		
18157	autoritatile locale sau de institutii subordonate acestora (ct.4110201+4110208+		
18157	4130200+4610201-4910200-4960200) Total (rd.158+159+160+164) din care:	6.400.057	6.387.841
18158	- de la populatie(gospodariile populatiei)(S14)	6.376.213	30.193
18160	- de la institutiile publice, din care:(rd.161+162+163)	23.844	6.357.648
18162	- Administratia locala (exclusiv fondurile de securitate sociala)(S1313)	23.844	6.357.648
18165	Creante comerciale curente legate de livrari de bunuri si servicii de catre autoritatile		
18165	locale sau de institutii subordonate acestora(ct.2320000+2340000+4090101+		
18165	4090102+4110101+4110108+4130100+4180000+4610101-4910100-4960100)		
18165	Total(rd.166+167+168+172)din care de la:	70.779.445	70.553.691
18166	-de la gospodariile populatie (S14)	69.584.278	13.451
18167	-de la societati nefinanciare (S11)	323.645	81.554
18168	-de la institutiile publice, din care: (rd.169+170+171)	871.522	70.458.686
18170	-Administratia locala (exclusiv fondurile de securitate sociala)(S1313)	871.522	70.458.686
18176	1.Creante ale bugetului local (ct.4640000-4970000). Total (rd.177+178+179+183),		
18176	din care:	253.089.916	349.077.416
18177	- de la gospodariile populatie (S14)	73.822.311	88.789.547
18178	- de la societati nefinanciare (S11)	179.267.605	260.287.869
18185	Total creante (rd.176+184)	253.089.916	349.077.416
18191	Sume de primit de la Autoritatea de Certificare / Autoritatile de Management /		
18191	Agentiile de Plati - FONDURI EXTERNE NERAMBURSABILE		
	POSTADERARE		
18191	(ct.4580301)	22.568.284	42.537.822
18192	Sume de primit de la Autoritatea de Certificare / Autoritatile de Management /		
18192	Agentiile de Plati - FONDURI DE LA BUGET (ct.4580302)	4.765.206	10.564.124
18194	Sume de primit de la Comisia Europeana/alti donatori reprezentand venituri ale		
18194	bugetului general consolidat-FONDURI EXTERNE NERAMBURSABILE		
18194	POSTADERARE(ct.4500504+4500505). Total, din care:(rd.195+196)	304.255	304.255
18196	Sume de primit de la Comisia Europeana/alti donatori reprezentand venituri ale		
18196	bugetului general consolidat - institutii publice finantate din venituri proprii/venituri		
18196	proprii si subventii - FONDURI EXTERNE NERAMBURSABILE		
	POSTADERARE		
18196	(ct.4500505)	304.255	304.255
18203	1.Sume datorate tertilor reprezentand garantii si cautiuni aflate in conturile		
18203	institutiilor publice (ct.4280101+4280201+4620101+4620109).Total (rd.204+205+		
18203	206), din care:	2.311.615	2.564.603
18204	- salariatilor (gospodariile populatiei)(S143)	2.102.050	
18205	- societati nefinanciare (S11)	52.546	48.507
18206	- institutiilor publice, din care: (rd.207+208+209)	157.019	2.516.096
18208	- Administratia locala (exclusiv fondurile de securitate sociala)(S1313)	157.019	2.516.096
182671	Sume primite din excedentul anului precedent pentru acoperirea golurilor temporare		
	de		

COD	DENUMIRE INDICATORI	Sold la inceputul anului	Sold la sfarsitul perioadei
182671	casa si pentru finantarea cheltuielilor sectiunii de dezvoltare (ct.5190107+5190190)		89.626.000
18268	Total(in baze cash)(rd.262+266+267+267.1)		89.626.000
18275	Total (in baze accrual) (cash+dobanzi) (rd.268+274)		89.626.000
18286	Credite pe termen lung primite (contractate, garantate, asimilate,etc)		
18286	de institutiile publice locale (ct.1620200+1630200+1670201+1670202+1670203+1670209). Total (rd.287+288+289+289.1) din care acordate de:	1.200.935.711	1.190.030.211
18287	- Societati care accepta depozite, exclusiv banca centrala (S122)	1.200.935.711	1.190.030.211
18290	Total (in baze cash)(rd.286)	1.200.935.711	1.190.030.211
18312	Datorii comerciale necurente legale de livrari de bunuri si servicii (ct.4010200+4030200+4040200+4050200+4620201). Total (rd.313+314+318+319),		
18312	din care catre:	3.408.097	1.085.753
18314	- Institutii publice, din care (rd.315+316+317):	3.408.097	1.085.753
18316	- Administratia locala (exclusiv fondurile de securitate sociala) (S1313)	3.408.097	1.085.753
183191	Alte datorii necurente (ct.4200201+4200202)		
183191	Total (rd.31911+31912)	150.009	9.696.291
1831911	Personal - drepturi de natura salariala reprezentand sume prevazute prin hotarari judecatoresti devenite executorii, peste 1 an (ct.4200201)	150.009	9.696.291
18320	Datorii comerciale curente legate de livrari de bunuri si servicii (ct.4010100+4030100+4040100+4050100+4080000+4190000+4620101).		
18320	Total (rd.321+322+326+327) din care catre:	71.970.611	73.254.436
18321	-Societati nefinanciare (S11)	21.431.300	13.410.603
18322	-Institutii publice, din care:(rd.323+324+325)	50.539.311	59.843.833
18324	-Administratia locala (exclusiv fondurile de securitate sociala) (S1313)	50.539.311	59.843.833
18331	Datoriile institutiilor publice din administratia locala catre bugete (ct.4310100+4310200+4310300+4310400+4310500+4310600+4310700+4370100+4370200+4370300+4420300+4420801+4440000+4460100+4460200+4480100)	24.286.384	29.115.574
18332	Salariile angajatilor (ct.4210000+4230000+4260100+4270100+4270301+4280101)	17.436.721	17.855.927
18333	Alte drepturi cuvenite altor categorii de persoane (ct.4260200+4270200+4270302+4290000+4380000)	422.378	542.799
18334	Datorii catre fondul de risc (ct.4620109+4620209)	73.754	73.062
18335	Total (rd.331+332+3321+3322+333+334)	42.219.237	47.587.362
183421	Provizioane necurente (ct.1510201+1510202+1510203+1510204+1510208), din care:	11.013.836	
183423	Provizioane necurente reprezentand drepturi de natura salariala in favoarea personalului din sectorul bugetar		
183423	(din soldul ct.1510203)	11.013.836	

Conducatorul institutiei



Conducatorul compartimentului financiar- contabil

CONTUL DE EXECUTIE AL BUGETULUI LOCAL - VENITURI
29.03.2024

Pag. 1 -lei-

Capi- tol	Sub- capi- tol	Pa- ra- graf	Gru- pa/ Titlu	Ar- ti- col	Ali- ne- at	Denumire indicator	Prevederi bugetare aprobrate la finele perioadei de raportare	Prevederi bugetare trimestriale cumulate	Drepturi constatate			Incasari realizate	Stingeri pe alte cai decat incasari	Drepturi constatate de incasat
									Total, din care:	din anii precedenti	din anul curent			
A						B	1	2	3=4+5	4	5	6	7	8=3-6-7
0001	02					TOTAL VENITURI-BUGET LOCAL	2.816.832.250	2.328.804.700	991.506.870	253.089.916	738.416.954	637.598.412	4.831.042	349.077.416
0002						I. VENITURI CURENTE	1.544.444.980	1.249.919.000	882.553.408	253.089.916	629.463.492	528.644.950	4.831.042	349.077.416
0003						A. VENITURI FISCALE	1.517.187.980	1.240.586.000	832.329.264	210.315.607	622.013.657	522.034.505	4.599.946	305.694.813
0004						A1. IMPOZIT PE VENIT, PROFIT SI CASTIGURI DIN CAPITAL	984.567.000	984.567.000	235.347.524		235.347.524	235.347.524		
0300						A1.2 IMPOZIT PE VENIT, PROFIT SI CASTIGURI DIN CAPITAL DE LA PERSOANE FIZICE	984.567.000	984.567.000	235.347.524		235.347.524	235.347.524		
0402						COTE SI SUME DEFALCATE DIN IMPOZITUL PE VENIT	984.567.000	984.567.000	235.347.524		235.347.524	235.347.524		
	04					Sume alocate din cotele defalcate din impozitul pe venit pentru echilibrarea bugetelor locale	984.567.000	984.567.000	235.347.524		235.347.524	235.347.524		
0700	02					A3 IMPOZITE SI TAXE PE PROPRIETATE	199.830.000	140.001.000	391.180.472	144.506.725	246.673.747	165.899.186	2.764.244	222.517.042
0702						IMPOZITE SI TAXE PE PROPRIETATE	199.830.000	140.001.000	391.180.472	144.506.725	246.673.747	165.899.186	2.764.244	222.517.042
	01					Impozit si taxa pe cladiri	167.500.000	125.000.000	356.771.955	133.465.225	223.306.730	147.126.241	2.272.764	207.372.950
	01					Impozit pe cladiri de la persoane fizice	42.500.000	35.000.000	51.815.584	12.693.306	39.122.278	31.524.230	1.582.540	18.708.814
	02					Impozit si taxa pe cladiri de la persoane juridice	125.000.000	90.000.000	304.956.371	120.771.919	184.184.452	115.602.011	690.224	188.664.136
	02					Impozit si taxa pe teren	14.501.000	7.001.000	23.631.340	7.291.229	16.340.111	12.414.917	393.371	10.823.052
	01					Impozit pe terenuri de la persoane fizice	5.500.000	3.500.000	8.019.093	3.209.218	4.809.875	3.830.154	324.236	3.864.703
	02					Impozit si taxa pe teren de la persoane juridice	9.000.000	3.500.000	15.612.247	4.082.011	11.530.236	8.584.763	69.135	6.958.349
	03					Impozitul pe terenul extravilan + Restante anii anteriori din impozitul pe terenul agricol	1.000	1.000						

Capi- tol	Sub- capi- tol	Pa- ra- graf	Gru- pa / Titlu	Ar- ti- col	Ali- ne- at	Denumire indicator	Prevederi bugetare aprobrate la finele perioadei de raportare	Prevederi bugetare trimestriale cumulate	Drepturi constatate			Incasari realizate	Stingeri pe alte cai decat incasari	Drepturi constatate de incasat
									Total, din care:	din anii precedenti	din anul curent			
A						B	1	2	3=4+5	4	5	6	7	8=3-6-7
0702	03					Taxe judiciare de timbru si alte taxe de timbru	14.829.000	6.000.000	6.376.900	1.994.855	4.382.045	4.264.505	34.914	2.077.481
	50					Alte impozite si taxe pe proprietate	3.000.000	2.000.000	4.400.277	1.755.416	2.644.861	2.093.523	63.195	2.243.559
1000	02					A4 IMPOZITE SI TAXE PE BUNURI SI SERVICII	298.290.980	91.018.000	153.023.421	46.324.219	106.699.202	92.530.522	1.474.484	59.018.415
1102						SUME DEFALCATE DIN TVA	245.789.980	62.617.000	62.617.000		62.617.000	62.617.000		
	02					Sume defalcate din taxa pe valoarea adaugata pentru finantarea cheltuiie- lilor descentralizate la nivelul comunelor,oraselor, municipiilor, sectoarelor si Municipiului Bucuresti	192.442.980	49.782.000	49.782.000		49.782.000	49.782.000		
	06					Sume defalcate din taxa pe valoarea adaugata pentru echilibrarea bugetelor locale	1.100.000	295.000	295.000		295.000	295.000		
	09					Sume defalcate din taxa pe valoarea adaugata pentru finantarea invatamantului particular si a confesional	52.247.000	12.540.000	12.540.000		12.540.000	12.540.000		
1202						ALTE IMPOZITE SI TAXE GENERALE PE BUNURI SI SERVICII	1.000	1.000						
	07					Taxe hoteliere	1.000	1.000						
1502						TAXE PE SERVICII SPECIFICE	1.500.000	400.000	4.738.196	4.419.796	318.400	304.557		4.433.639
	01					Impozit pe spectacole	1.500.000	400.000	4.738.196	4.419.796	318.400	304.557		4.433.639
1602						TAXE PE UTILIZAREA BUNURILOR, AUTORIZAREA UTILIZARII BUNURILOR SAU PE DESFASURAREA DE ACTIVITATI	51.000.000	28.000.000	85.668.225	41.904.423	43.763.802	29.608.965	1.474.484	54.584.776
	02					Impozit pe mijloacele de transport	40.000.000	25.000.000	83.348.733	41.904.423	41.444.310	27.290.042	1.473.915	54.584.776

Capi- tol	Sub- capi- tol	Pa- ra- graf	Gru- pa / Titlu	Ar- ti- col	Ali- ne- at	Denumire indicator	Prevederi bugetare aprobrate la finele perioadei de raportare	Prevederi bugetare trimestriale cumulate	Drepturi constatate			Incasari realizate	Stingeri pe alte cai decat incasari	Drepturi constatate de incasat
									Total, din care:	din anii precedenti	din anul curent			
A						B	1	2	3=4+5	4	5	6	7	8=3-6-7
1602	02	01				Impozit pe mijloacele de transport detinute de persoane fizice*)	25.000.000	16.000.000	41.279.835	16.029.339	25.250.496	17.289.703	1.058.035	22.932.097
		02				Impozit pe mijloace de transport detinute persoane de juridice*)	15.000.000	9.000.000	42.068.898	25.875.084	16.193.814	10.000.339	415.880	31.652.679
		03				Taxe si tarife pentru eliberarea de licente si autorizatii de functionare	11.000.000	3.000.000	2.319.492		2.319.492	2.318.923	569	
1800	02					A6. ALTE IMPOZITE SI TAXE FISCALE	34.500.000	25.000.000	52.777.847	19.484.663	33.293.184	28.257.273	361.218	24.159.356
1802						ALTE IMPOZITE SI TAXE FISCALE	34.500.000	25.000.000	52.777.847	19.484.663	33.293.184	28.257.273	361.218	24.159.356
		50				Alte impozite si taxe	34.500.000	25.000.000	52.777.847	19.484.663	33.293.184	28.257.273	361.218	24.159.356
2900	02					C. VENITURI NEFISCALE	27.257.000	9.333.000	50.224.144	42.774.309	7.449.835	6.610.445	231.096	43.382.603
3000						C1. VENITURI DIN PROPRIETATE	1.100.000	285.000	213.633		213.633	213.633		
3002						VENITURI DIN PROPRIETATE	1.000.000	250.000	207.285		207.285	207.285		
		05				Venituri din concesiuni si inchirieri	1.000.000	250.000	207.285		207.285	207.285		
		30				Alte venituri din concesiuni si inchirieri de catre institutiile publice	1.000.000	250.000	207.285		207.285	207.285		
3102						VENITURI DIN DOBANZI	100.000	35.000	6.348		6.348	6.348		
		03				Alte venituri din dobanzi	100.000	35.000	6.348		6.348	6.348		
3300	02					C2. VANZARI DE BUNURI SI SERVICII	26.157.000	9.048.000	50.010.511	42.774.309	7.236.202	6.396.812	231.096	43.382.603
3302						VENITURI DIN PRESTARI DE SERVICII SI ALTE ACTIVITATI	4.541.000	1.464.000	2.448.679	1.163.233	1.285.446	1.032.064		1.416.615
		08				Venituri din prestari de servicii	1.000	1.000						
		10				Contributia parintilor sau sustinatorilor legali pentru intretinerea copiilor in crese	3.000.000	1.000.000	806.637		806.637	806.637		
		13				Contributia de intretinere a persoanelor asistate	1.500.000	450.000	215.751		215.751	215.751		

Capi- tol	Sub- capi- tol	Pa- ra- graf	Gru- pa / Titlu	Ar- ti- col	Ali- ne- at	Denumire indicator	Prevederi bugetare aprobrate la finele perioadei de raportare	Prevederi bugetare trimestriale cumulate	Drepturi constatate			Incasari realizate	Stingeri pe alte cai decat incasari	Drepturi constatate de incasat
									Total, din care:	din anii precedenti	din anul curent			
A						B	1	2	3=4+5	4	5	6	7	8=3-6-7
3302	27					Contributia lunara a parintilor pentru intretinerea copiilor in unitatile de protectie sociala	30.000	10.000	8.876		8.876	8.876		
	28					Venituri din recuperarea cheltuielilor de judecata, imputatii si despagubiri	10.000	3.000	1.417.415	1.163.233	254.182	800		1.416.615
3402						VENITURI DIN TAXE ADMINISTRATIVE, ELIBERARI PERMISE	115.000	35.000	34.088		34.088	33.199	889	
	02					Taxe extrajudiciare de timbru	65.000	20.000	20.368		20.368	19.479	889	
	50					Alte venituri din taxe administrative, eliberari permise	50.000	15.000	13.720		13.720	13.720		
3502						AMENZI, PENALITATI SI CONFISCARI	18.002.000	6.501.000	46.661.576	41.202.623	5.458.953	4.824.924	227.920	41.608.732
	01					Venituri din amenzi si alte sanctiuni aplicate potrivit dispozitiilor legale	18.000.000	6.500.000	46.654.858	41.197.623	5.457.235	4.823.206	227.920	41.603.732
	02					Venituri din amenzi si alte sanctiuni aplicate de catre alte institutii de specialitate	18.000.000	6.500.000	46.654.858	41.197.623	5.457.235	4.823.206	227.920	41.603.732
	02					Penalitati pentru nedepunere sau depunere cu intarziere declaratiei de impozite si taxe	1.000		5.000	5.000				5.000
	50					Alte amenzi, penalitati si confiscari	1.000	1.000	1.718		1.718	1.718		
3602						DIVERSE VENITURI	3.401.000	950.000	769.186	408.453	360.733	409.643	2.287	357.256
	01					Venituri din aplicarea prescriptiei extinctive	50.000	20.000	21.830		21.830	21.830		
	01					Venituri din aplicarea prescriptiei extinctive	50.000	20.000	21.830		21.830	21.830		
	06					Taxe speciale	1.000		2.301		2.301	2.301		

Capi- tol	Sub- capi- tol	Pa- ra- graf	Gru- pa / Titlu	Ar- ti- col	Ali- ne- at	Denumire indicator	Prevederi bugetare aprobrate la finele perioadei de raportare	Prevederi bugetare trimestriale cumulate	Drepturi constatate			Incasari realizate	Stingeri pe alte cai decat incasari	Drepturi constatate de incasat
									Total, din care:	din anii precedenti	din anul curent			
A						B	1	2	3=4+5	4	5	6	7	8=3-6-7
4302	39					de parteneriat sau asociere	286.318.570	100.000.000						
	44					Sume alocate din sumele obtinute in urma scoaterii la licitatie a certificatelor de emisii de gaze cu efect de sera pentru finantarea proiectelor de investitii	7.568.000	393.000						
4802						SUME PRIMITE DE LA UE/ALTI DONATORI IN CONTUL PLATILOR EFECTUATE SI PREFINANTARI AFERENTE CADRULUI FINANCIAR 2014-2020	121.173.590	121.173.590	862.974		862.974	862.974		
	01					Fondul European de Dezvoltare Regionala(FEDR)			520.003		520.003	520.003		
	02					Sume primite in contul platilor efectuate in anii anteriori			520.003		520.003	520.003		
	02					Fondul Social European(FSE)	121.173.590	121.173.590	273.465		273.465	273.465		
	01					Sume primite in contul platilor efectuate in anul curent			3.106		3.106	3.106		
	02					Sume primite in contul platilor efectuate in anii anteriori	121.173.590	121.173.590	270.359		270.359	270.359		
	15					Alte programe comunitare finantate in perioada 2014-2020 (APC)			69.506		69.506	69.506		
	02					Sume primite in contul platilor efectuate in anii anteriori			69.506		69.506	69.506		

CONTUL DE EXECUTIE AL BUGETULUI LOCAL - VENITURI
SECTIUNEA DE FUNCTIONARE
29.03.2024

Pag. 1 -lei-

Capi- tol	Sub- capi- tol	Pa- ra- graf	Gru- pa / Titlu	Ar- ti- col	Ali- ne- at	Denumire indicator	Prevederi bugetare aprobrate la finele perioadei de raportare	Prevederi bugetare trimestriale cumulate	Drepturi constatate			Incasari realizate	Stingeri pe alte cai decat incasari	Drepturi constatate de incasat
									Total, din care:	din anii precedenti	din anul curent			
A						B	1	2	3=4+5	4	5	6	7	8=3-6-7
0001	02					TOTAL VENITURI-BUGET LOCAL	1.296.905.180	1.167.527.400	794.474.347	253.089.916	541.384.431	440.565.889	4.831.042	349.077.416
0002						I. VENITURI CURENTE	1.290.675.180	1.161.297.400	793.983.408	253.089.916	540.893.492	440.074.950	4.831.042	349.077.416
0003						A. VENITURI FISCALE	1.517.187.980	1.240.586.000	832.329.264	210.315.607	622.013.657	522.034.505	-4.599.946	305.694.813
0004						A1. IMPOZIT PE VENIT, PROFIT SI CASTIGURI DIN CAPITAL	984.567.000	984.567.000	235.347.524		235.347.524	235.347.524		
0300						A1.2 IMPOZIT PE VENIT, PROFIT SI CASTIGURI DIN CAPITAL DE LA PERSOANE FIZICE	984.567.000	984.567.000	235.347.524		235.347.524	235.347.524		
0402						COTE SI SUME DEFALCATE DIN IMPOZITUL PE VENIT	984.567.000	984.567.000	235.347.524		235.347.524	235.347.524		
	04					Sume alocate din cotele defalcate din impozitul pe venit pentru echilibrarea bugetelor locale	984.567.000	984.567.000	235.347.524		235.347.524	235.347.524		
0700	02					A3 IMPOZITE SI TAXE PE PROPRIETATE	199.830.000	140.001.000	391.180.472	144.506.725	246.673.747	165.899.186	2.764.244	222.517.042
0702						IMPOZITE SI TAXE PE PROPRIETATE	199.830.000	140.001.000	391.180.472	144.506.725	246.673.747	165.899.186	2.764.244	222.517.042
	01					Impozit si taxa pe cladiri	167.500.000	125.000.000	356.771.955	133.465.225	223.306.730	147.126.241	2.272.764	207.372.950
		01				Impozit pe cladiri de la persoane fizice	42.500.000	35.000.000	51.815.584	12.693.306	39.122.278	31.524.230	1.582.540	18.708.814
		02				Impozit si taxa pe cladiri de la persoane juridice	125.000.000	90.000.000	304.956.371	120.771.919	184.184.452	115.602.011	690.224	188.664.136
	02					Impozit si taxa pe teren	14.501.000	7.001.000	23.631.340	7.291.229	16.340.111	12.414.917	393.371	10.823.052
		01				Impozit pe terenuri de la persoane fizice	5.500.000	3.500.000	8.019.093	3.209.218	4.809.875	3.830.154	324.236	3.864.703
		02				Impozit si taxa pe teren de la persoane juridice	9.000.000	3.500.000	15.612.247	4.082.011	11.530.236	8.584.763	69.135	6.958.349
	03					Impozitul pe terenul extravilan + Restante anii anteriori din impozitul pe terenul agricol	1.000	1.000						

Capi- tol	Sub- capi- tol	Pa- ra- graf	Gru- pa / Titlu	Ar- ti- col	Ali- ne- at	Denumire indicator	Prevederi bugetare aprobrate la finele perioadei de raportare	Prevederi bugetare trimestriale cumulate	Drepturi constatate			Incasari realizate	Stingeri pe alte cai decat incasari	Drepturi constatate de incasat
									Total, din care:	din anii precedenti	din anul curent			
A						B	1	2	3=4+5	4	5	6	7	8=3-6-7
0702	03					Taxe judiciare de timbru si alte taxe de timbru	14.829.000	6.000.000	6.376.900	1.994.855	4.382.045	4.264.505	34.914	2.077.481
	50					Alte impozite si taxe pe proprietate	3.000.000	2.000.000	4.400.277	1.755.416	2.644.861	2.093.523	63.195	2.243.559
1000	02					A4 IMPOZITE SI TAXE PE BUNURI SI SERVICII	298.290.980	91.018.000	153.023.421	46.324.219	106.699.202	92.530.522	1.474.484	59.018.415
1102						SUME DEFALCATE DIN TVA	245.789.980	62.617.000	62.617.000		62.617.000	62.617.000		
	02					Sume defalcate din taxa pe valoarea adaugata pentru finantarea cheltuiie- lilor descentralizate la nivelul comunelor, oraselor, municipiilor, sectoarelor si Municipiului Bucuresti	192.442.980	49.782.000	49.782.000		49.782.000	49.782.000		
	06					Sume defalcate din taxa pe valoarea adaugata pentru echilibrarea bugetelor locale	1.100.000	295.000	295.000		295.000	295.000		
	09					Sume defalcate din taxa pe valoarea adaugata pentru finantarea invatamantului particular si a confesional	52.247.000	12.540.000	12.540.000		12.540.000	12.540.000		
1202						ALTE IMPOZITE SI TAXE GENERALE PE BUNURI SI SERVICII	1.000	1.000						
	07					Taxe hoteliere	1.000	1.000						
1502						TAXE PE SERVICII SPECIFICE	1.500.000	400.000	4.738.196	4.419.796	318.400	304.557		4.433.639
	01					Impozit pe spectacole	1.500.000	400.000	4.738.196	4.419.796	318.400	304.557		4.433.639
1602						TAXE PE UTILIZAREA BUNURILOR, AUTORIZAREA UTILIZARII BUNURILOR SAU PE DESFASURAREA DE ACTIVITATI	51.000.000	28.000.000	85.668.225	41.904.423	43.763.802	29.608.965	-1.474.484	54.584.776
	02					Impozit pe mijloacele de transport	40.000.000	25.000.000	83.348.733	41.904.423	41.444.310	27.290.042	1.473.915	54.584.776

Capi- tol	Sub- capi- tol	Pa- ra- graf	Gru- pa / Titlu	Ar- ti- col	Ali- ne- at	Denumire indicator	Prevederi bugetare aprobrate la finele perioadei de raportare	Prevederi bugetare trimestriale cumulate	Drepturi constatate			Incasari realizate	Stingeri pe alte cai decat incasari	Drepturi constatate de incasat
									Total, din care:	din anii precedenti	din anul curent			
A						B	1	2	3=4+5	4	5	6	7	8=3-6-7
1602	02	01				Impozit pe mijloacele de transport detinute de persoane fizice*)	25.000.000	16.000.000	41.279.835	16.029.339	25.250.496	17.289.703	1.058.035	22.932.097
		02				Impozit pe mijloace de transport detinute persoane de juridice*)	15.000.000	9.000.000	42.068.898	25.875.084	16.193.814	10.000.339	415.880	31.652.679
		03				Taxe si tarife pentru eliberarea de licente si autorizatii de functionare	11.000.000	3.000.000	2.319.492		2.319.492	2.318.923	569	
1800	02					A6. ALTE IMPOZITE SI TAXE FISCALE	34.500.000	25.000.000	52.777.847	19.484.663	33.293.184	28.257.273	361.218	24.159.356
1802						ALTE IMPOZITE SI TAXE FISCALE	34.500.000	25.000.000	52.777.847	19.484.663	33.293.184	28.257.273	361.218	24.159.356
		50				Alte impozite si taxe	34.500.000	25.000.000	52.777.847	19.484.663	33.293.184	28.257.273	361.218	24.159.356
2900	02					C. VENITURI NEFISCALE	-226.512.800	-79.288.600	-38.345.856	42.774.309	-81.120.165	-81.959.555	231.096	43.382.603
3000						C1. VENITURI DIN PROPRIETATE	1.100.000	285.000	213.633		213.633	213.633		
3002						VENITURI DIN PROPRIETATE	1.000.000	250.000	207.285		207.285	207.285		
		05				Venituri din concesiuni si inchirieri	1.000.000	250.000	207.285		207.285	207.285		
		30				Alte venituri din concesiuni si inchirieri de catre institutiile publice	1.000.000	250.000	207.285		207.285	207.285		
3102						VENITURI DIN DOBANZI	100.000	35.000	6.348		6.348	6.348		
		03				Alte venituri din dobanzi	100.000	35.000	6.348		6.348	6.348		
3300	02					C2. VANZARI DE BUNURI SI SERVICII	-227.612.800	-79.573.600	-38.559.489	42.774.309	-81.333.798	-82.173.188	231.096	43.382.603
3302						VENITURI DIN PRESTARI DE SERVICII SI ALTE ACTIVITATI	4.541.000	1.464.000	2.448.679	1.163.233	1.285.446	1.032.064		1.416.615
		08				Venituri din prestari de servicii	1.000	1.000						
		10				Contributia parintilor sau sustinatorilor legali pentru intretinerea copiilor in crese	3.000.000	1.000.000	806.637		806.637	806.637		
		13				Contributia de intretinere a persoanelor asistate	1.500.000	450.000	215.751		215.751	215.751		

Capi- tol	Sub- capi- tol	Pa- ra- graf	Gru- pa / Titlu	Ar- ti- col	Ali- ne- at	Denumire indicator	Prevederi bugetare aprobrate la finele perioadei de raportare	Prevederi bugetare trimestriale cumulate	Drepturi constatate			Incasari realizate	Stingeri pe alte cai decat incasari	Drepturi constatate de incasat
									Total, din care:	din anii precedenti	din anul curent			
A						B	1	2	3=4+5	4	5	6	7	8=3-6-7
3302	27					Contributia lunara a parintilor pentru intretinerea copiilor in unitatile de protectie sociala	30.000	10.000	8.876		8.876	8.876		
	28					Venituri din recuperarea cheltuielilor de judecata, imputatii si despagubiri	10.000	3.000	1.417.415	1.163.233	254.182	800		1.416.615
3402						VENITURI DIN TAXE ADMINISTRATIVE, ELIBERARI PERMISE	115.000	35.000	34.088		34.088	33.199	889	
	02					Taxe extrajudiciare de timbru	65.000	20.000	20.368		20.368	19.479	889	
	50					Alte venituri din taxe administrative, eliberari permise	50.000	15.000	13.720		13.720	13.720		
3502						AMENZI, PENALITATI SI CONFISCARI	18.002.000	6.501.000	46.661.576	41.202.623	5.458.953	4.824.924	227.920	41.608.732
	01					Venituri din amenzi si alte sanctiuni aplicate potrivit dispozitiilor legale	18.000.000	6.500.000	46.654.858	41.197.623	5.457.235	4.823.206	227.920	41.603.732
	02					Venituri din amenzi si alte sanctiuni aplicate de catre alte institutii de specialitate	18.000.000	6.500.000	46.654.858	41.197.623	5.457.235	4.823.206	227.920	41.603.732
	02					Penalitati pentru nedepunere sau depunere cu intarziere declaratiei de impozite si taxe	1.000		5.000	5.000				5.000
	50					Alte amenzi, penalitati si confiscari	1.000	1.000	1.718		1.718	1.718		
3602						DIVERSE VENITURI	3.401.000	950.000	769.186	408.453	360.733	409.643	2.287	357.256
	01					Venituri din aplicarea prescriptiei extinctive	50.000	20.000	21.830		21.830	21.830		
	01					Venituri din aplicarea prescriptiei extinctive	50.000	20.000	21.830		21.830	21.830		
	06					Taxe speciale	1.000		2.301		2.301	2.301		

Capi- tol	Sub- capi- tol	Pa- ra- graf	Gru- pa / Titlu	Ar- ti- col	Ali- ne- at	Denumire indicator	Prevederi bugetare aprobrate la finele perioadei de raportare	Prevederi bugetare trimestriale cumulate	Drepturi constatate			Incasari realizate	Stingeri pe alte cai decat incasari	Drepturi constatate de incasat
									Total, din care:	din anii precedenti	din anul curent			
A						B	1	2	3=4+5	4	5	6	7	8=3-6-7
3602	14					Venituri din recuperarea cheltuielilor efectuate in cursul procesului de executare silita	350.000	130.000	332.330	287.893	44.437	92.553	1.983	237.794
	50					Alte venituri	3.000.000	800.000	412.725	120.560	292.165	292.959	304	119.462
3702						TRANSFERURI VOLUNTARE, ALTELE DECAT SUBVENTIILE	-253.671.800	-88.523.600	-88.473.018		-88.473.018	-88.473.018		
	01					Donatii si sponsorizari	98.000	98.000	96.982		96.982	96.982		
	03					Varsaminte din sectiunea de functionare pentru finantarea sectiunii de dezvoltare a bugetului local(cu semnul minus)	-253.769.800	-88.621.600	-88.570.000		-88.570.000	-88.570.000		
4100	02					IV. SUBVENTII	6.230.000	6.230.000	490.939		490.939	490.939		
4200						SUBVENTII DE LA ALTE NIVELE ALE ADMINISTRATIEI PUBLICE	6.230.000	6.230.000	490.939		490.939	490.939		
4202						SUBVENTII DE LA BUGETUL DE STAT	1.730.000	1.730.000	490.939		490.939	490.939		
	21					Alte drepturi pentru dizabilitate si adoptie	1.700.000	1.700.000	482.871		482.871	482.871		
	34					Subventii pentru acordarea ajutorului pentru incalzirea locuintei si a suplimentului pentru energie alocate pentru consumul de combustibili solizi si/sau petrolieri	30.000	30.000	8.068		8.068	8.068		
4302	20					SUBVENTII DE LA ALTE ADMINISTRATII Alte subventii primite de la administra- tia centrala pentru finantarea unor activitati	4.500.000	4.500.000						
							4.500.000	4.500.000						

CONTUL DE EXECUTIE AL BUGETULUI LOCAL - VENITURI
SECTIUNEA DE DEZVOLTARE
29.03.2024

Pag. 1 -lei-

Capi- tol	Sub- capi- tol	Pa- ra- graf	Gru- pa / Titlu	Ar- ti- col	Ali- ne- at	Denumire indicator	Prevederi bugetare aprobate la finele perioadei de raportare	Prevederi bugetare trimestriale cumulate	Drepturi constatate			Incasari realizate	Stingeri pe alte cai decat incasari	Drepturi constatate de incasat
									Total, din care:	din anii precedenti	din anul curent			
A						B	1	2	3=4+5	4	5	6	7	8=3-6-7
0001	02					TOTAL VENITURI-BUGET LOCAL	1.519.927.070	1.161.277.300	197.032.523		197.032.523	197.032.523		
0002						I. VENITURI CURENTE	253.769.800	88.621.600	88.570.000		88.570.000	88.570.000		
2900						C. VENITURI NEFISCALE	253.769.800	88.621.600	88.570.000		88.570.000	88.570.000		
3300						C2. VANZARI DE BUNURI SI SERVICII	253.769.800	88.621.600	88.570.000		88.570.000	88.570.000		
3702						TRANSFERURI VOLUNTARE, ALTELE DECAT SUBVENTIILE	253.769.800	88.621.600	88.570.000		88.570.000	88.570.000		
	04					Varsaminte din sectiunea de functionare	253.769.800	88.621.600	88.570.000		88.570.000	88.570.000		
3900	02					II. VENITURI DIN CAPITAL	10.000	2.000	5.077		5.077	5.077		
3902						VENITURI DIN VALORIFICAREA UNOR BUNURI	10.000	2.000	5.077		5.077	5.077		
	01					Venituri din valorificarea unor bunuri ale institutiilor publice	10.000	2.000	5.077		5.077	5.077		
4000	02					III OPERATIUNI FINANCIARE			84.177.915		84.177.915	84.177.915		
4002						INCASARI DIN RAMBURSAREA IMPRUMUTURILOR ACORDATE			84.177.915		84.177.915	84.177.915		
	14					Sume din excedentul bugetului local utilizate pentru finantarea cheltuielilor sectiunii de dezvoltare			84.177.915		84.177.915	84.177.915		
4100	02					IV. SUBVENTII	1.144.973.680	951.480.110	23.416.557		23.416.557	23.416.557		
4200						SUBVENTII DE LA ALTE NIVELE ALE ADMINISTRATIEI PUBLICE	1.144.973.680	951.480.110	23.416.557		23.416.557	23.416.557		
4202						SUBVENTII DE LA BUGETUL DE STAT	851.087.110	851.087.110	23.416.557		23.416.557	23.416.557		
	69					Subventii de la bugetul de stat catre bugetele locale necesare sustinerii derularii proiectelor finantate din fonduri externe nerambursabile (FEN) postaderare, aferente perioadei de programare 2014-2020	500.000	500.000	72.733		72.733	72.733		

Capi- tol	Sub- capi- tol	Pa- ra- graf	Gru- pa / Titlu	Ar- ti- col	Ali- ne- at	Denumire indicator	Prevederi bugetare aprobrate la finele perioadei de raportare	Prevederi bugetare trimestriale cumulate	Drepturi constatate			Incasari realizate	Stingeri pe alte cai decat incasari	Drepturi constatate de incasat
									Total, din care:	din anii precedenti	din anul curent			
A						B	1	2	3=4+5	4	5	6	7	8=3-6-7
4802	02	01				in anul curent			3.106		3.106	3.106		
		02				Sume primite in contul platilor efectuate in anii anteriori	121.173.590	121.173.590	270.359		270.359	270.359		
	15					Alte programe comunitare finantate in perioada 2014-2020 (APC)			69.506		69.506	69.506		
		02				Sume primite in contul platilor efectuate in anii anteriori			69.506		69.506	69.506		

MUNICIPIUL BUCURESTI

CONTUL DE EXECUTIE AL BUGETULUI LOCAL - CHELTUIELI
29.03.2024

Pag. 1 - lei-

Capi- tol	Sub- capi- tol	Pa- ra- graf	Gru- pa / Titlu	Ar- ti- col	Ali- ne- at	Denumire indicator	Credite de angajament		Credite bugetare		Angajamente bugetare	Angajamente legale	Plati efectuate	Angajamente legale de platit	Cheltuieli efective
							aprobate la finele perioadei de raportare	trimestriale cumulate	aprobate la finele perioadei de raportare	trimestriale cumulate					
A						B	1	2	3	4	5	6	7	8=6-7	9
5002						TOTAL CHELTUIELI	3.870.521.170	2.654.746.020	2.901.010.170	1.173.541.630	1.123.592.400	1.695.851.190	398.429.112	1.297.422.078	436.627.527
5100	02					Partea I-a SERVICII PUBLICE GENERALE	358.976.100	181.550.920	363.226.100	163.887.920	156.405.398	156.930.366	48.757.526	108.172.840	143.531.986
5102						AUTORITATI PUBLICE SI ACTIUNI EXTERNE	288.366.100	157.990.920	287.616.100	139.327.920	103.127.073	103.652.041	34.242.669	69.409.372	132.130.254
	01					Autoritati executive si legislative	288.366.100	157.990.920	287.616.100	139.327.920	103.127.073	103.652.041	34.242.669	69.409.372	132.130.254
	03					Autoritati executive	288.366.100	157.990.920	287.616.100	139.327.920	103.127.073	103.652.041	34.242.669	69.409.372	132.130.254
5402						ALTE SERVICII PUBLICE GENERALE	20.600.000	5.550.000	25.600.000	6.550.000	3.278.325	3.278.325	3.018.737	259.588	3.018.737
	05					Fond de rezerva bugetara la dispozitia autoritatilor locale			5.000.000	1.000.000					
	10					Servicii publice comunitare de evidenta a persoanelor	16.600.000	5.550.000	16.600.000	5.550.000	3.104.466	3.104.466	3.018.737	85.729	3.018.737
	50					Alte servicii publice generale	4.000.000		4.000.000		173.859	173.859		173.859	
5502						TRANZACTII PRIVIND DATORIA PUBLICA SI IMPRUMUTURI	50.010.000	18.010.000	50.010.000	18.010.000	50.000.000	50.000.000	11.496.120	38.503.880	8.382.995
6000	02					Partea II-a APARARE, ORDINE PUBLICA SI SIGURANTA NATIONALA	51.667.000	18.589.000	51.667.000	18.589.000	13.961.189	13.961.189	13.704.385	256.804	13.730.427
6002						APARARE	717.000	250.000	717.000	250.000	165.744	165.744	101.550	64.194	92.285
	02					Aparare nationala	717.000	250.000	717.000	250.000	165.744	165.744	101.550	64.194	92.285
6102						ORDINE PUBLICA SI SIGURANTA NATIONALA	50.950.000	18.339.000	50.950.000	18.339.000	13.795.445	13.795.445	13.602.835	192.610	13.638.142
	03					Ordine publica	50.350.000	17.939.000	50.350.000	17.939.000	13.729.995	13.729.995	13.539.765	190.230	13.574.624
	04					Politie comunitara	50.350.000	17.939.000	50.350.000	17.939.000	13.729.995	13.729.995	13.539.765	190.230	13.574.624
	05					Protectie civila si protectia contra incendiilor (protectie civila nonmilitara)	600.000	400.000	600.000	400.000	65.450	65.450	63.070	2.380	63.518
6500	02					Partea III-a CHELTUIELI SOCIAL-CULTURALE	1.616.350.370	933.623.540	1.280.011.370	511.846.580	585.148.986	733.449.573	201.624.212	531.825.361	192.075.240
6502						INVATAMANT	731.427.370	455.197.540	550.595.370	214.505.580	131.042.346	204.738.918	52.732.818	152.006.100	61.003.253
	03					Invatamant prescolar si primar	451.022.530	283.609.900	360.369.530	117.630.940	84.465.289	145.549.341	28.504.407	117.044.934	22.175.297

Capi- tol	Sub- capi- tol	Pa- ra- graf	Gru- pa / Titlu	Ar- ti- col	Ali- ne- at	Denumire indicator	Credite de angajament		Credite bugetare		Angajamente bugetare	Angajamente legale	Plati efectuate	Angajamente legale de platit	Cheltuieli efective
							aprobat la finele perioadei de raportare	trimestriale cumulate	aprobat la finele perioadei de raportare	trimestriale cumulate					
A						B	1	2	3	4	5	6	7	8=6-7	9
6502	01					Invatamant prescolar	180.224.530	145.173.250	127.881.530	48.695.290	30.526.698	45.729.471	8.914.026	36.815.445	5.270.811
	02					Invatamant primar	270.798.000	138.436.650	232.488.000	68.935.650	53.938.591	99.819.870	19.590.381	80.229.489	16.904.486
	04					Invatamant secundar	185.062.530	103.502.330	94.883.530	40.641.330	14.110.972	26.673.512	10.242.054	16.431.458	10.499.831
	01					Invatamant secundar inferior	18.610.000	8.812.000	18.610.000	8.812.000	3.118.664	3.118.664	2.473.531	645.133	2.460.197
	02					Invatamant secundar superior	166.452.530	94.690.330	76.273.530	31.829.330	10.992.308	23.554.848	7.768.523	15.786.325	8.039.634
	05					Invatamant postliceal	105.000	45.000	105.000	45.000					
	07					Invatamant nedefinibil prin nivel	3.711.000	1.789.000	3.711.000	1.789.000	425.244	425.244	391.631	33.613	524.192
	04					Invatamant special	3.711.000	1.789.000	3.711.000	1.789.000	425.244	425.244	391.631	33.613	524.192
	11					Servicii auxiliare pentru educatie	5.316.000	1.500.000	5.316.000	1.500.000	1.599.459	1.599.459	698.844	900.615	726.313
	30					Alte servicii auxiliare	5.316.000	1.500.000	5.316.000	1.500.000	1.599.459	1.599.459	698.844	900.615	726.313
	12					Servicii educationale complementare	25.910.000	15.564.000	25.910.000	15.564.000	19.271.382	19.271.382	10.528.349	8.743.033	12.203.650
	01					Scoala dupa scoala	25.910.000	15.564.000	25.910.000	15.564.000	19.271.382	19.271.382	10.528.349	8.743.033	12.203.650
	13					Invatamant anteprescolar	60.300.310	49.187.310	60.300.310	37.335.310	11.170.000	11.219.980	2.367.533	8.852.447	14.873.970
6602						SANATATE	5.547.000	2.900.000	4.855.000	60.000	103.530	520.030		520.030	
	50					Alte cheltuieli in domeniul sanatatii	5.547.000	2.900.000	4.855.000	60.000	103.530	520.030		520.030	
	50					Alte institutii si actiuni sanitare	5.547.000	2.900.000	4.855.000	60.000	103.530	520.030		520.030	
6702						CULTURA, RECREERE SI RELIGIE	507.257.000	305.048.000	353.442.000	127.323.000	104.286.415	178.473.930	66.441.875	112.032.055	34.704.396
	03					Servicii culturale	4.878.000	800.000	1.000.000	250.000	235.245	7.497		7.497	
	04					Institutii publice de spectacole si									
	04					concerte	4.878.000	800.000	1.000.000	250.000	235.245	7.497		7.497	
	05					Servicii recreative si sportive	490.560.000	298.599.000	340.623.000	121.424.000	102.031.687	176.446.950	64.422.392	112.024.558	33.334.913
	03					Intretinere gradini publice, parcuri									
	03					zone verzi, baze sportive si de agrement	490.560.000	298.599.000	340.623.000	121.424.000	102.031.687	176.446.950	64.422.392	112.024.558	33.334.913
	06					Servicii religioase	2.000.000	1.000.000	2.000.000	1.000.000	900.000	900.000	900.000		250.000
	50					Alte servicii in domeniile culturii, recreerii si religiei	9.819.000	4.649.000	9.819.000	4.649.000	1.119.483	1.119.483	1.119.483		1.119.483

Capi- tol	Sub- capi- tol	Pa- ra- graf	Gru- pa / Titlu	Ar- ti- col	Ali- ne- at	Denumire indicator	Credite de angajament		Credite bugetare		Angajamente bugetare	Angajamente legale	Plati efectuate	Angajamente legale de platit	Cheltuieli efective
							aprobat la finele perioadei de raportare	trimestriale cumulate	aprobat la finele perioadei de raportare	trimestriale cumulate					
A						B	1	2	3	4	5	6	7	8=6-7	9
6802						ASIGURARI SI ASISTENTA SOCIALA	372.119.000	170.478.000	371.119.000	169.958.000	349.716.695	349.716.695	82.449.519	267.267.176	96.367.591
	04					Asistenta acordata persoanelor in varsta	21.701.000	12.285.000	21.701.000	12.285.000	19.864.000	19.864.000	5.159.274	14.704.726	4.513.761
	05					Asistenta sociala in caz de boli si invaliditati	168.795.000	62.237.000	168.775.000	62.217.000	167.642.823	167.642.823	39.148.415	128.494.408	39.405.302
		02				Asistenta sociala in caz de invaliditate	168.795.000	62.237.000	168.775.000	62.217.000	167.642.823	167.642.823	39.148.415	128.494.408	39.405.302
	06					Asistenta sociala pentru familie si copii	47.274.000	23.369.000	47.274.000	23.369.000	43.232.000	43.232.000	10.449.865	32.782.135	10.770.291
	12					Unitati de asistenta medico-sociale	10.000.000	2.686.000	10.000.000	2.686.000	2.686.000	2.686.000	2.663.771	22.229	1.835.382
	15					Prevenirea excluderii sociale	100.000	50.000	100.000	50.000	100.000	100.000	8.068	91.932	8.148
		01				Ajutor social	100.000	50.000	100.000	50.000	100.000	100.000	8.068	91.932	8.148
	50					Alte cheltuieli in domeniul asigurarilor si asistentei sociale	124.249.000	69.851.000	123.269.000	69.351.000	116.191.872	116.191.872	25.020.126	91.171.746	39.834.707
		50				Alte cheltuieli in domeniul asistentei sociale	124.249.000	69.851.000	123.269.000	69.351.000	116.191.872	116.191.872	25.020.126	91.171.746	39.834.707
7000	02					Partea IV-a SERVICII SI DEZVOLTARE PUBLICA, LOCUINTE, MEDIU SI APE	1.502.988.700	1.216.733.560	973.153.700	374.745.130	300.928.327	667.112.996	120.020.562	547.092.434	80.003.040
7002						LOCUINTE, SERVICII SI DEZVOLTARE PUBLICA	1.076.971.090	985.661.090	580.151.090	273.653.090	131.859.047	497.416.780	44.727.799	452.688.981	15.607.000
	03					Locuinte	936.957.810	936.527.810	440.287.810	230.362.810	37.712.841	403.237.296	18.766.783	384.470.513	
		01				Dezvoltarea sistemului de locuinte	11.048.040	10.948.040	11.048.040	10.748.040	711.416	525.955	357.048	168.907	
		30				Alte cheltuieli in domeniul locuintelor	925.909.770	925.579.770	429.239.770	219.614.770	37.001.425	402.711.341	18.409.735	384.301.606	
	05					Alimentare cu apa si amenajari hidrotehnice	5.158.000	5.158.000	5.158.000	922.000	584.770	590.720	7.594	583.126	
		01				Alimentare cu apa	5.158.000	5.158.000	5.158.000	922.000	584.770	590.720	7.594	583.126	
	06					Iluminat public si electrificari	3.909.000	3.709.000	3.759.000	2.102.000	643.392	670.720		670.720	
	50					Alte servicii in domeniile locuintelor, serviciilor si dezvoltarii comunale	130.946.280	40.266.280	130.946.280	40.266.280	92.918.044	92.918.044	25.953.422	66.964.622	15.607.000
7402						PROTECTIA MEDIULUI	426.017.610	231.072.470	393.002.610	101.092.040	169.069.280	169.696.216	75.292.763	94.403.453	64.396.040

Capi- tol	Sub- capi- tol	Pa- ra- graf	Gru- pa / Titlu	Ar- ti- col	Ali- ne- at	Denumire indicator	Credite de angajament		Credite bugetare		Angajamente bugetare	Angajamente legale	Plati efectuate	Angajamente legale de platit	Cheltuieli efective
							aprobat la finele perioadei de raportare	trimestriale cumulate	aprobat la finele perioadei de raportare	trimestriale cumulate					
A						B	1	2	3	4	5	6	7	8=6-7	9
7402	03					Reducerea si controlul poluarii	18.602.100	2.393.000	18.602.100	2.393.000	18.000	18.000	18.000		18.000
	05					Salubritate si gestiunea deseurilor	395.927.560	218.016.520	362.912.560	98.194.040	168.776.119	168.776.119	75.007.813	93.768.306	64.111.188
	01					Salubritate	250.252.000	84.247.000	250.252.000	84.247.000	72.291.764	72.291.764	72.291.764		63.709.698
	02					Colectarea, tratarea si distrugerea deseurilor	145.675.560	133.769.520	112.660.560	13.947.040	96.484.355	96.484.355	2.716.049	93.768.306	401.490
	06					Canalizarea si tratarea apelor reziduale	10.654.950	10.229.950	10.654.950	72.000	8.309	69.692	98	69.594	
	50					Alte servicii in domeniul protectiei mediului	833.000	433.000	833.000	433.000	266.852	832.405	266.852	565.553	266.852
8000	02					Partea V-a ACTIUNI ECONOMICE	340.539.000	304.249.000	232.952.000	104.473.000	67.148.500	124.397.066	14.322.427	110.074.639	7.286.834
8402						TRANSPORTURI	340.539.000	304.249.000	232.952.000	104.473.000	67.148.500	124.397.066	14.322.427	110.074.639	7.286.834
	03					Transport rutier	340.539.000	304.249.000	232.952.000	104.473.000	67.148.500	124.397.066	14.322.427	110.074.639	7.286.834
	02					Transport in comun	7.205.000	7.205.000	7.205.000	7.205.000					
	03					Strazi	333.334.000	297.044.000	225.747.000	97.268.000	67.148.500	124.397.066	14.322.427	110.074.639	7.286.834

MUNICIPIUL BUCURESTI

 DETALIEREA CHELTUIELILOR
 - buget local -
 29.03.2024

Pag. 5 - lei-

Capi- tol	Sub- capi- tol	Pa- ra- graf	Gru- pa / Titlu	Ar- ti- col	Ali- ne- at	Denumire indicator	Credite de angajament		Credite bugetare		Angajamente bugetare	Angajamente legale	Plati efectuate	Angajamente legale de platit	Cheltuieli efective
							aprobat la finele perioadei de raportare	trimestriale cumulate	aprobat la finele perioadei de raportare	trimestriale cumulate					
A						B	1	2	3	4	5	6	7	8=6-7	9
5002						TOTAL CHELTUIELI	3.870.521.170	2.654.746.020	2.901.010.170	1.173.541.630	1.123.592.400	1.695.851.190	398.429.112	1.297.422.078	436.627.527
	01					CHELTUIELI CURENTE	1.880.151.760	945.464.610	1.785.044.760	756.592.630	754.706.782	803.786.207	323.739.780	480.046.427	309.443.109
	10					TITLUL I CHELTUIELI DE PERSONAL	316.189.000	122.163.000	316.189.000	122.163.000	254.391.453	254.391.453	75.212.874	179.178.579	75.327.510
	10	01				Cheltuieli salariale in bani	304.401.000	116.370.000	304.401.000	116.370.000	245.866.476	245.866.476	73.574.606	172.291.870	73.682.176
	10	01	01			Salarii de baza	246.052.000	89.714.000	246.052.000	89.714.000	199.680.903	199.680.903	57.992.410	141.688.493	57.068.189
	10	01	05			Sporuri pentru conditii de munca	25.055.000	10.583.000	25.055.000	10.583.000	21.381.129	21.381.129	6.113.528	15.267.601	6.498.798
	10	01	06			Alte sporuri	91.000	23.000	91.000	23.000	23.000	23.000	22.145	855	15.810
	10	01	10			Fond pentru posturi ocupate prin cumul	70.000	20.000	70.000	20.000					
	10	01	11			Fond aferent platii cu ora	11.916.000	6.758.000	11.916.000	6.758.000	11.916.000	11.916.000	4.913.537	7.002.463	5.520.612
	10	01	12			Indemnizatii platite unor persoane din afara unitatii	2.905.000	501.000	2.905.000	501.000	905.000	905.000	186.990	718.010	188.835
	10	01	13			Drepturi de delegare	70.000	35.000	70.000	35.000	1.254	1.254	1.254		
	10	01	17			Indemnizatii de hrana	11.549.000	4.361.000	11.549.000	4.361.000	9.844.079	9.844.079	2.239.631	7.604.448	2.199.890
	10	01	30			Alte drepturi salariale in bani	6.693.000	4.375.000	6.693.000	4.375.000	2.115.111	2.115.111	2.105.111	10.000	2.190.042
	10	02				Cheltuieli salariale in natura	4.449.000	2.942.000	4.449.000	2.942.000	3.213.214	3.213.214	2.214	3.211.000	2.176
	10	02	06			Vouchere de vacanta	4.449.000	2.942.000	4.449.000	2.942.000	3.213.214	3.213.214	2.214	3.211.000	2.176
	10	03				Contributii	7.339.000	2.851.000	7.339.000	2.851.000	5.311.763	5.311.763	1.636.054	3.675.709	1.643.158
	10	03	07			Contributia asiguratorie pentru munca	7.319.000	2.831.000	7.319.000	2.831.000	5.311.763	5.311.763	1.636.054	3.675.709	1.643.158
	10	03	08			Contributii platite de angajator in numele angajatului	20.000	20.000	20.000	20.000					
	20					TITLUL II BUNURI SI SERVICII	475.800.180	191.120.000	475.800.180	191.120.000	158.268.073	158.808.528	108.312.411	50.496.117	111.992.585
	20	01				Bunuri si servicii	373.414.000	146.888.000	373.414.000	146.888.000	135.754.735	135.728.887	96.698.396	39.030.491	98.457.582
	20	01	01			Furnituri de birou	6.293.000	2.359.000	6.293.000	2.359.000	932.609	932.609	280.373	652.236	523.485
	20	01	02			Materiale pentru curatenie	5.740.000	2.206.000	5.740.000	2.206.000	929.941	929.941	663.437	266.504	1.158.975
	20	01	03			Incalzit, iluminat si forta motrica	40.359.000	19.108.000	40.359.000	19.108.000	30.730.032	30.704.184	14.091.630	16.612.554	16.046.690
	20	01	04			Apa, canal si salubritate	21.760.000	8.277.000	21.760.000	8.277.000	6.788.286	6.788.286	884.465	5.903.821	653.717

Capi- tol	Sub- capi- tol	Pa- ra- graf	Gru- pa / Titlu	Ar- ti- col	Ali- ne- at	Denumire indicator	Credite de angajament		Credite bugetare		Angajamente bugetare	Angajamente legale	Plati efectuate	Angajamente legale de platit	Cheltuieli efective
							aprobat la finele perioadei de raportare	trimestriale cumulate	aprobat la finele perioadei de raportare	trimestriale cumulate					
A						B	1	2	3	4	5	6	7	8=6-7	9
			20	01	05	Carburanti si lubrifianti	5.210.000	1.424.000	5.210.000	1.424.000	930.420	930.420	889.675	40.745	733.839
			20	01	06	Piese de schimb	1.198.000	371.000	1.198.000	371.000	159.857	159.857	159.857		218.020
			20	01	07	Transport	742.000	321.000	742.000	321.000	131.108	131.108	39.382	91.726	38.329
			20	01	08	Posta, telecomunicatii, radio, tv, internet	3.827.000	1.494.000	3.827.000	1.494.000	1.052.642	1.052.642	752.973	299.669	704.461
			20	01	09	Materiale si prestari de servicii cu caracter functional	121.823.000	46.510.013	121.823.000	46.510.013	35.757.275	35.757.275	34.961.716	795.559	26.999.223
			20	01	30	Alte bunuri si servicii pentru intretinere si functionare	166.462.000	64.817.987	166.462.000	64.817.987	58.342.565	58.342.565	43.974.888	14.367.677	51.380.843
			20	02		Reparatii curente	25.338.000	10.065.000	25.338.000	10.065.000	3.897.501	3.897.501	359.593	3.537.908	250.701
			20	03		Hrana	12.658.000	5.723.000	12.658.000	5.723.000	4.991.003	4.991.003	2.818.989	2.172.014	7.417.231
			20	03	01	Hrana pentru oameni	12.658.000	5.723.000	12.658.000	5.723.000	4.991.003	4.991.003	2.818.989	2.172.014	7.417.231
			20	04		Medicamente si materiale sanitare	1.034.000	558.000	1.034.000	558.000	507.107	507.107	265.828	241.279	228.397
			20	04	01	Medicamente	619.000	329.000	619.000	329.000	298.107	298.107	150.532	147.575	149.536
			20	04	02	Materiale sanitare	371.000	224.000	371.000	224.000	209.000	209.000	115.296	93.704	78.861
			20	04	04	Dezinfectanti	44.000	5.000	44.000	5.000					
			20	05		Bunuri de natura obiectelor de inventar	10.234.000	6.961.000	10.234.000	6.961.000	1.477.199	1.477.199	755.907	721.292	96.965
			20	05	01	Uniforme si echipament	450.000	208.000	450.000	208.000	1.026	1.026		1.026	
			20	05	03	Lenjerie si accesorii de pat	460.000	193.000	460.000	193.000					
			20	05	30	Alte obiecte de inventar	9.324.000	6.560.000	9.324.000	6.560.000	1.476.173	1.476.173	755.907	720.266	96.965
			20	06		Deplasari, detasari, transferari	384.000	187.000	384.000	187.000	19.309	19.309	19.309		18.853
			20	06	01	Deplasari interne, detasari, transferari	309.000	132.000	309.000	132.000	19.309	19.309	19.309		18.853
			20	06	02	Deplasari in strainatate	75.000	55.000	75.000	55.000					
			20	09		Materiale de laborator	5.000	5.000	5.000	5.000					
			20	11		Carti, publicatii si materiale documentare	642.000	234.000	642.000	234.000	8.146	8.146	5.266	2.880	3.168

Capi- tol	Sub- capi- tol	Pa- ra- graf	Gru- pa / Titlu	Ar- ti- col	Ali- ne- at	Denumire indicator	Credite de angajament		Credite bugetare		Angajamente bugetare	Angajamente legale	Plati efectuate	Angajamente legale de platit	Cheltuieli efective
							aprobate la finele perioadei de raportare	trimestriale cumulate	aprobate la finele perioadei de raportare	trimestriale cumulate					
A						B	1	2	3	4	5	6	7	8=6-7	9
						externe directe	12.000.000	5.000.000	12.000.000	5.000.000	12.000.000	12.000.000	2.438.787	9.561.213	2.438.787
	50					TITLUL V FONDURI DE REZERVA			5.000.000	1.000.000					
	50	04				Fond de rezerva bugetara la dispozitia autoritatilor locale			5.000.000	1.000.000					
	51					TITLUL VI TRANSFERURI INTRE UNITATI ALE ADMINISTRATIEI PUBLICE	255.459.000	83.797.000	255.459.000	83.797.000	68.805.419	68.805.419	68.805.419		68.805.382
	51	01				Transferuri curente	160.352.000	34.196.000	160.352.000	34.196.000	23.039.419	23.039.419	23.039.419		23.039.382
	51	01	01			Transferuri catre institutii publice	160.352.000	34.196.000	160.352.000	34.196.000	23.039.419	23.039.419	23.039.419		23.039.382
	51	02				Transferuri de capital	95.107.000	49.601.000	95.107.000	49.601.000	45.766.000	45.766.000	45.766.000		45.766.000
	51	02	29			Alte transferuri de capital catre institutii publice	95.107.000	49.601.000	95.107.000	49.601.000	45.766.000	45.766.000	45.766.000		45.766.000
	55					TITLUL VII ALTE TRANSFERURI	62.116.640	16.065.640	62.116.640	16.065.640	12.993.721	12.993.721	8.647.173	4.346.548	8.647.173
	55	01				A. Transferuri interne	62.116.640	16.065.640	62.116.640	16.065.640	12.993.721	12.993.721	8.647.173	4.346.548	8.647.173
	55	01	18			Alte transferuri curente interne	3.849.000	1.130.000	3.849.000	1.130.000	40.082	40.082	40.082		40.082
	55	01	42			Transferuri din bugetul local catre asociatiile de dezvoltare intercomuni- tate	395.640	395.640	395.640	395.640	395.639	395.639	395.639		395.639
	55	01	63			Finantarea invatamantului particular sau confesional acreditat	52.247.000	12.540.000	52.247.000	12.540.000	12.540.000	12.540.000	8.193.452	4.346.548	8.193.452
	55	01	84			Sume reprezentand stimulentele pentru casarea autovehiculelor uzate	5.625.000	2.000.000	5.625.000	2.000.000	18.000	18.000	18.000		18.000
	56					TITLUL VIII PROIECTE CU FINANTARE DIN FONDURI EXTERNE NERAMBURSABILE (FEN)									
						POSTADERARE	2.387.000	2.387.000	2.387.000	2.387.000	197.370	123.292	120.944	2.348	114.911
	56	16				Alte facilitati si instrumente postaderare	1.714.000	1.714.000	1.714.000	1.714.000	50.426	50.426	49.236	1.190	40.040
	56	16	01			Finantare nationala	1.621.000	1.621.000	1.621.000	1.621.000	44.612	44.612	43.422	1.190	40.040

Capi- tol	Sub- capi- tol	Pa- ra- graf	Gru- pa / Titlu	Ar- ti- col	Ali- ne- at	Denumire indicator	Credite de angajament		Credite bugetare		Angajamente bugetare	Angajamente legale	Plati efectuate	Angajamente legale de platit	Cheltuieli efective
							aprobat la finele perioadei de raportare	trimestriale cumulate	aprobat la finele perioadei de raportare	trimestriale cumulate					
A						B	1	2	3	4	5	6	7	8=6-7	9
			58 03 02			Finantarea externa nerambursabila									4.973
			58 03 03			Cheltuieli neeligibile	26.400	26.400	26.400	26.400					
			58 15			Alte programe comunitare finantate in perioada 2014-2020	1.475.610	1.475.610	1.475.610	15.610	7.267	7.267		7.267	1.855
			58 15 01			Finantarea nationala	9.790	9.790	9.790	9.790	1.453	1.453		1.453	371
			58 15 02			Finantare externa nerambursabila	5.820	5.820	5.820	5.820	5.814	5.814		5.814	1.484
			58 15 03			Cheltuieli neeligibile	1.460.000	1.460.000	1.460.000						
			59			TITLUL XI ALTE CHELTUIELI	8.968.000	3.035.000	8.968.000	3.035.000	5.900.215	5.900.215	2.204.979	3.695.236	1.550.195
			59 01			Burse									900
			59 08			Programe pentru tineret	1.100.000	51.000	1.100.000	51.000	50.444	50.444	50.444		
			59 11			Asociatii si fundatii	4.454.000	1.454.000	4.454.000	1.454.000	4.454.000	4.454.000	971.164	3.482.836	971.164
			59 12			Sustinerea cultelor	2.000.000	1.000.000	2.000.000	1.000.000	900.000	900.000	900.000		250.000
			59 17			Despagubiri civile	350.000	115.000	350.000	115.000	58.608	58.608	58.608		106.404
			59 40			Sume aferente persoanelor cu handicap neincadrate	1.064.000	415.000	1.064.000	415.000	437.163	437.163	224.763	212.400	221.727
			60			Titlul XII PROIECTE CU FINANTARE DIN SUMELE REPREZENTAND ASISTENTA FINANCIARA NERAMBURSABILA AFERENTA PNRR	131.651.840	50.518.310	131.651.840	38.666.310	4.019.000	4.019.000		4.019.000	
			60 01			Fonduri europene nerambursabile	98.355.100	30.982.970	98.355.100	30.982.970	3.376.000	3.376.000		3.376.000	
			60 02			Finantare publica nationala	14.608.850	13.648.990	14.608.850	1.796.990					
			60 03			Sume aferente TVA	18.687.890	5.886.350	18.687.890	5.886.350	643.000	643.000		643.000	
			61			Titlul XIII PROIECTE CU FINANTARE DIN SUMELE AFERENTE COMPONENTEI DE IMPRUMUT A PNRR	390.253.500	359.494.060	290.146.500	188.211.080	67.147.608	115.738.252	15.798.831	99.939.421	
			61 01			Fonduri din imprumut rambursabil	159.598.080	141.593.880	159.598.080	140.454.880	24.976.091	67.499.164	11.412.010	56.087.154	

Capi- tol	Sub- capi- tol	Pa- ra- graf	Gru- pa / Titlu	Ar- ti- col	Ali- ne- at	Denumire indicator	Credite de angajament		Credite bugetare		Angajamente bugetare	Angajamente legale	Plati efectuate	Angajamente legale de platit	Cheltuieli efective
							aprobat la finele perioadei de raportare	trimestriale cumulate	aprobat la finele perioadei de raportare	trimestriale cumulate					
A						B	1	2	3	4	5	6	7	8=6-7	9
			61	02		Finantare publica nationala	200.330.920	190.996.500	100.223.920	21.069.000	37.418.825	37.436.666	2.218.540	35.218.126	
			61	03		Sume aferente TVA	30.324.500	26.903.680	30.324.500	26.687.200	4.752.692	10.802.422	2.168.281	8.634.141	
			70			CHELTUIELI DE CAPITAL	1.912.869.410	1.686.281.410	1.040.215.410	394.919.000	291.787.359	814.966.724	64.548.128	750.418.596	127.183.271
			71			TITLUL XV ACTIVE NEFINANCIARE	1.912.869.410	1.686.281.410	1.040.215.410	394.919.000	291.787.359	814.966.724	64.548.128	750.418.596	127.183.271
			71	01		Active fixe	1.878.404.410	1.651.816.410	1.011.750.410	375.418.000	287.269.839	794.949.091	63.966.769	730.982.322	127.177.023
			71	01	01	Constructii	1.477.264.410	1.371.565.410	665.298.410	268.808.000	161.568.034	662.843.201	42.719.664	620.123.537	122.858.740
			71	01	02	Masini, echipamente si mijloace de transport	146.734.000	129.831.000	127.855.000	26.206.000	96.812.880	97.127.882	11.591.615	85.536.267	1.247.092
			71	01	03	Mobilier, aparatura birotica si alte active corporale	42.891.000	15.872.000	42.891.000	15.722.000	11.862.721	11.862.721	666.720	11.196.001	2.475.450
			71	01	30	Alte active fixe (inclusiv reparatii capitale)	211.515.000	134.548.000	175.706.000	64.682.000	17.026.204	23.115.287	8.988.770	14.126.517	595.741
			71	03		Reparatii capitale aferente activelor fixe	34.465.000	34.465.000	28.465.000	19.501.000	4.517.520	20.017.633	581.359	19.436.274	6.248
			79			OPERATIUNI FINANCIARE	77.500.000	23.000.000	77.500.000	23.000.000	77.500.000	77.500.000	10.542.945	66.957.055	1.147
			81			TITLUL XIX RAMBURSARI DE CREDITE	77.500.000	23.000.000	77.500.000	23.000.000	77.500.000	77.500.000	10.542.945	66.957.055	1.147
			81	01		Rambursari de credite externe	46.000.000	8.000.000	46.000.000	8.000.000	46.000.000	46.000.000	2.342.945	43.657.055	1.147
			81	01	01	Rambursari de credite externe contractate de ordonatorii de credite	46.000.000	8.000.000	46.000.000	8.000.000	46.000.000	46.000.000	2.342.945	43.657.055	
			81	01	06	Diferente de curs aferente datoriei publice externe									1.147
			81	02		Rambursari de credite interne	31.500.000	15.000.000	31.500.000	15.000.000	31.500.000	31.500.000	8.200.000	23.300.000	
			81	02	05	Rambursari de credite aferente datoriei publice interne locale	31.500.000	15.000.000	31.500.000	15.000.000	31.500.000	31.500.000	8.200.000	23.300.000	
			84			PLATI EFECTUATE IN ANII PRECEDENTI SI RECUPERATE IN ANUL CURENT			-1.750.000	-970.000	-401.741	-401.741	-401.741		

Capi- tol	Sub- capi- tol	Pa- ra- graf	Gru- pa / Titlu	Ar- ti- col	Ali- ne- at	Denumire indicator	Credite de angajament		Credite bugetare		Angajamente bugetare	Angajamente legale	Plati efectuate	Angajamente legale de platit	Cheltuieli efective
							aprobate la finele perioadei de raportare	trimestriale cumulate	aprobate la finele perioadei de raportare	trimestriale cumulate					
A						B	1	2	3	4	5	6	7	8=6-7	9
			85			Titlul XXI PLATI EFECTUATE IN ANII PRECEDENTI SI RECUPERATE IN ANUL CURENT									
			85	01		Plati efectuate in anii precedenti si recuperate in anul curent			-1.750.000	-970.000	-401.741	-401.741	-401.741		
			85	01	01	Plati efectuate in anii precedenti si recuperate in anul curent (SF)			-1.750.000	-970.000	-401.741	-401.741	-401.741		
			85	01	02	Plati efectuate in anii precedenti si recuperate in anul curent (SD)			-1.750.000	-970.000	-358.195	-358.195	-358.195		
5100	02					Partea I-a SERVICII PUBLICE GENERALE	358.976.100	181.550.920	363.226.100	163.887.920	156.405.398	156.930.366	48.757.526	108.172.840	143.531.986
5102						AUTORITATI PUBLICE SI ACTIUNI EXTERNE	288.366.100	157.990.920	287.616.100	139.327.920	103.127.073	103.652.041	34.242.669	69.409.372	132.130.254
			01			CHELTUIELI CURENTE	213.304.100	110.805.920	213.304.100	110.805.920	87.168.923	87.095.595	30.503.650	56.591.945	27.846.254
			10			TITLUL I CHELTUIELI DE PERSONAL	83.330.000	34.879.000	83.330.000	34.879.000	68.609.409	68.609.409	18.219.699	50.389.710	17.949.377
			10	01		Cheltuieli salariale in bani	80.884.000	34.021.000	80.884.000	34.021.000	67.572.658	67.572.658	17.813.323	49.759.335	17.552.802
			10	01	01	Salarii de baza	72.655.000	28.655.000	72.655.000	28.655.000	63.305.304	63.305.304	15.455.912	47.849.392	15.102.908
			10	01	12	Indemnizatii platite unor persoane din afara unitatii	905.000	501.000	905.000	501.000	905.000	905.000	186.990	718.010	188.835
			10	01	13	Drepturi de delegare	50.000	15.000	50.000	15.000	1.254	1.254	1.254		
			10	01	17	Indemnizatii de hrana	1.614.000	747.000	1.614.000	747.000	1.446.924	1.446.924	264.991	1.181.933	258.710
			10	01	30	Alte drepturi salariale in bani	5.660.000	4.103.000	5.660.000	4.103.000	1.914.176	1.914.176	1.904.176	10.000	2.002.349
			10	02		Cheltuieli salariale in natura	670.000	75.000	670.000	75.000	242.214	242.214	2.214	240.000	2.176
			10	02	06	Vouchere de vacanta	670.000	75.000	670.000	75.000	242.214	242.214	2.214	240.000	2.176
			10	03		Contributii	1.776.000	783.000	1.776.000	783.000	794.537	794.537	404.162	390.375	394.399
			10	03	07	Contributia asiguratorie pentru munca	1.756.000	763.000	1.756.000	763.000	794.537	794.537	404.162	390.375	394.399
			10	03	08	Contributii platite de angajator in numele angajatului	20.000	20.000	20.000	20.000					

Capi- tol	Sub- capi- tol	Pa- ra- graf	Gru- pa / Titlu	Ar- ti- col	Ali- ne- at	Denumire indicator	Credite de angajament		Credite bugetare		Angajamente bugetare	Angajamente legale	Plati efectuate	Angajamente legale de platit	Cheltuieli efective
							aprobat la finele perioadei de raportare	trimestriale cumulate	aprobat la finele perioadei de raportare	trimestriale cumulate					
A						B	1	2	3	4	5	6	7	8=6-7	9
			20			TITLUL II BUNURI SI SERVICII	84.998.180	35.045.000	84.998.180	35.045.000	17.345.964	17.346.714	11.359.227	5.987.487	9.200.487
			20	01		Bunuri si servicii	39.003.000	16.499.000	39.003.000	16.499.000	8.619.463	8.619.463	6.610.260	2.009.203	6.380.653
			20	01	01	Furnituri de birou	1.025.000	300.000	1.025.000	300.000	186.013	186.013	75.816	110.197	79.834
			20	01	02	Materiale pentru curatenie	140.000	45.000	140.000	45.000	14.037	14.037	2.513	11.524	14.037
			20	01	03	Incalzit, iluminat si forta motrica	4.540.000	2.330.000	4.540.000	2.330.000	1.722.949	1.722.949	1.167.619	555.330	649.243
			20	01	04	Apa, canal si salubritate	600.000	355.000	600.000	355.000	122.902	122.902	85.712	37.190	74.828
			20	01	05	Carburanti si lubrifianti	260.000	155.000	260.000	155.000	93.750	93.750	93.750		38.650
			20	01	06	Piese de schimb	179.000	70.000	179.000	70.000	4.935	4.935	4.935		2.529
			20	01	07	Transport	7.000	4.000	7.000	4.000	3.600	3.600	3.600		3.600
			20	01	08	Posta, telecomunicatii, radio, tv, internet	1.153.000	540.000	1.153.000	540.000	357.031	357.031	325.019	32.012	278.435
			20	01	09	Materiale si prestari de servicii cu caracter functional	1.673.000	800.000	1.673.000	800.000	121.066	121.066	63.676	57.390	71.243
			20	01	30	Alte bunuri si servicii pentru intretinere si functionare	29.426.000	11.900.000	29.426.000	11.900.000	5.993.180	5.993.180	4.787.620	1.205.560	5.168.254
			20	02		Reparatii curente	9.059.000	1.160.000	9.059.000	1.160.000	358.413	358.413	360	358.053	360
			20	05		Bunuri de natura obiectelor de inventar	2.312.000	2.150.000	2.312.000	2.150.000	42.371	42.371	42.371		
			20	05	30	Alte obiecte de inventar	2.312.000	2.150.000	2.312.000	2.150.000	42.371	42.371	42.371		
			20	06		Deplasari, detasari, transferari	45.000	30.000	45.000	30.000	246	246	246		
			20	06	01	Deplasari interne, detasari, transferari	10.000	5.000	10.000	5.000	246	246	246		
			20	06	02	Deplasari in strainatate	35.000	25.000	35.000	25.000					
			20	11		Carti, publicatii si materiale documentare	17.000	8.000	17.000	8.000	3.119	3.119	2.489	630	3.004
			20	12		Consultanta si expertiza	10.000.000	5.000.000	10.000.000	5.000.000	2.379.961	2.379.961	70.210	2.309.751	70.210
			20	13		Pregatire profesionala	216.000	178.000	216.000	178.000	13.196	13.196	13.196		13.196
			20	14		Protectia muncii	130.000	50.000	130.000	50.000	19.232	19.232	19.232		17.053

Capi- tol	Sub- capi- tol	Pa- ra- graf	Gru- pa / Titlu	Ar- ti- col	Ali- ne- at	Denumire indicator	Credite de angajament		Credite bugetare		Angajamente bugetare	Angajamente legale	Plati efectuate	Angajamente legale de platit	Cheltuieli efective
							aprobat la finele perioadei de raportare	trimestriale cumulate	aprobat la finele perioadei de raportare	trimestriale cumulate					
A						B	1	2	3	4	5	6	7	8=6-7	9
			20	25		Cheltuieli judiciare si extrajudiciare derivate din actiuni in reprezentarea intereselor statului, potrivit dispozitiilor legale	20.000	10.000	20.000	10.000	3.693	3.693	3.485	208	3.485
			20	30		Alte cheltuieli	24.196.180	9.960.000	24.196.180	9.960.000	5.906.270	5.907.020	4.597.378	1.309.642	2.712.526
			20	30	01	Reclama si publicitate	10.000	10.000	10.000	10.000	441	441	324	117	441
			20	30	02	Protocol si reprezentare	100.000	50.000	100.000	50.000	19.933	19.933	15.946	3.987	12.541
			20	30	03	Prime de asigurare non-viata	100.000	50.000	100.000	50.000	16.826	16.826	16.826		3.147
			20	30	04	Chirii	1.000.000	500.000	1.000.000	500.000	718.579	718.579	237.566	481.013	226.829
			20	30	30	Alte cheltuieli cu bunuri si servicii	22.986.180	9.350.000	22.986.180	9.350.000	5.150.491	5.151.241	4.326.716	824.525	2.469.568
			55			TITLUL VII ALTE TRANSFERURI	3.849.000	1.130.000	3.849.000	1.130.000	40.082	40.082	40.082		40.082
			55	01		A. Transferuri interne	3.849.000	1.130.000	3.849.000	1.130.000	40.082	40.082	40.082		40.082
			55	01	18	Alte transferuri curente interne	3.849.000	1.130.000	3.849.000	1.130.000	40.082	40.082	40.082		40.082
			56			TITLUL VIII PROIECTE CU FINANTARE DIN FONDURI EXTERNE NERAMBURSABILE (FEN)									
						POSTADERARE	2.275.000	2.275.000	2.275.000	2.275.000	190.103	116.025	113.677	2.348	114.911
			56	16		Alte facilitati si instrumente postaderare	1.602.000	1.602.000	1.602.000	1.602.000	43.159	43.159	41.969	1.190	40.040
			56	16	01	Finantare nationala	1.602.000	1.602.000	1.602.000	1.602.000	43.159	43.159	41.969	1.190	40.040
			56	48		Programe finantate din Fondul European de Dezvoltare Regionala (FEDR), aferente cadrlui financiar 2021-2027	673.000	673.000	673.000	673.000	146.944	72.866	71.708	1.158	74.871
			56	48	01	Finantare nationala	236.000	236.000	236.000	236.000	51.429	25.502	25.096	406	26.203
			56	48	02	Finantare externa nerambursabila	437.000	437.000	437.000	437.000	95.515	47.364	46.612	752	48.668
			58			TITLUL X PROIECTE CU FINANTARE DIN FONDURI EXTERNE NERAMBURSABILE CADRULUI FINANCIAR 2014-2020	37.123.920	37.123.920	37.123.920	37.123.920	613.700	613.700	613.700		437.612

Capi- tol	Sub- capi- tol	Pa- ra- graf	Gru- pa / Titlu	Ar- ti- col	Ali- ne- at	Denumire indicator	Credite de angajament		Credite bugetare		Angajamente bugetare	Angajamente legale	Plati efectuate	Angajamente legale de platit	Cheltuieli efective
							aprobat la finele perioadei de raportare	trimestriale cumulate	aprobat la finele perioadei de raportare	trimestriale cumulate					
A						B	1	2	3	4	5	6	7	8=6-7	9
			58	01		Programe din Fondul European de Dezvoltare Regionala (FEDR)	37.115.590	37.115.590	37.115.590	37.115.590	613.700	613.700	613.700		
			58	01	01	Finantarea nationala	5.460	5.460	5.460	5.460					
			58	01	02	Finantarea externa nerambursabila	10.130	10.130	10.130	10.130					
			58	01	03	Cheltuieli neeligibile	37.100.000	37.100.000	37.100.000	37.100.000	613.700	613.700	613.700		
			58	02		Programe din Fondul Social European (FSE)									437.612
			58	02	01	Finantarea nationala									59.217
			58	02	02	Finantarea externa nerambursabila									378.395
			58	15		Alte programe comunitare finantate in perioada 2014-2020	8.330	8.330	8.330	8.330					
			58	15	01	Finantarea nationala	8.330	8.330	8.330	8.330					
			59			TITLUL XI ALTE CHELTUIELI	1.728.000	353.000	1.728.000	353.000	369.665	369.665	157.265	212.400	103.785
			59	08		Programe pentru tineret	1.100.000	51.000	1.100.000	51.000	50.444	50.444	50.444		
			59	17		Despagubiri civile	50.000	40.000	50.000	40.000					
			59	40		Sume aferente persoanelor cu handicap neincadrate	578.000	262.000	578.000	262.000	319.221	319.221	106.821	212.400	103.785
			70			CHELTUIELI DE CAPITAL	75.062.000	47.185.000	75.062.000	28.972.000	16.089.423	16.687.719	3.870.292	12.817.427	104.284.000
			71			TITLUL XV ACTIVE NEFINANCIARE	75.062.000	47.185.000	75.062.000	28.972.000	16.089.423	16.687.719	3.870.292	12.817.427	104.284.000
			71	01		Active fixe	75.062.000	47.185.000	75.062.000	28.972.000	16.089.423	16.687.719	3.870.292	12.817.427	104.284.000
			71	01	01	Constructii	12.899.000	12.637.000	12.899.000	10.015.000	2.304.791	2.304.791	249.809	2.054.982	103.663.387
			71	01	02	Masini, echipamente si mijloace de transport	21.371.000	20.091.000	21.371.000	5.400.000	10.963.209	11.278.211	1.064.797	10.213.414	226.578
			71	01	03	Mobilier, aparatura birotica si alte active corporale	25.080.000	1.020.000	25.080.000	870.000	618.800	618.800	618.800		34.908
			71	01	30	Alte active fixe (inclusiv reparatii capitale)	15.712.000	13.437.000	15.712.000	12.687.000	2.202.623	2.485.917	1.936.886	549.031	359.127

Capi- tol	Sub- capi- tol	Pa- ra- graf	Gru- pa / Titlu	Ar- ti- col	Ali- ne- at	Denumire indicator	Credite de angajament		Credite bugetare		Angajamente bugetare	Angajamente legale	Plati efectuate	Angajamente legale de platit	Cheltuieli efective
							aprobate la finele perioadei de raportare	trimestriale cumulate	aprobate la finele perioadei de raportare	trimestriale cumulate					
A						B	1	2	3	4	5	6	7	8=6-7	9
			84			PLATI EFECTUATE IN ANII PRECEDENTI SI RECUPERATE IN ANUL CURENT			-750.000	-450.000	-131.273	-131.273	-131.273		
			85			Titlul XXI PLATI EFECTUATE IN ANII PRECEDENTI SI RECUPERATE IN ANUL CURENT			-750.000	-450.000	-131.273	-131.273	-131.273		
			85	01		Plati efectuate in anii precedenti si recuperate in anul curent			-750.000	-450.000	-131.273	-131.273	-131.273		
			85	01	01	Plati efectuate in anii precedenti si recuperate in anul curent (SF)			-750.000	-450.000	-115.653	-115.653	-115.653		
			85	01	02	Plati efectuate in anii precedenti si recuperate in anul curent (SD)					-15.620	-15.620	-15.620		
5402						ALTE SERVICII PUBLICE GENERALE	20.600.000	5.550.000	25.600.000	6.550.000	3.278.325	3.278.325	3.018.737	259.588	3.018.737
			01			CHELTUIELI CURENTE	20.600.000	5.550.000	25.600.000	6.550.000	3.278.325	3.278.325	3.018.737	259.588	3.018.737
			10			TITLUL I CHELTUIELI DE PERSONAL	2.000.000		2.000.000						
			10	01		Cheltuieli salariale in bani	2.000.000		2.000.000						
			10	01	12	Indemnizatii platite unor persoane din afara unitatii	2.000.000		2.000.000						
			20			TITLUL II BUNURI SI SERVICII	2.300.000	150.000	2.300.000	150.000	283.325	283.325	23.737	259.588	23.737
			20	01		Bunuri si servicii	700.000	150.000	700.000	150.000	109.466	109.466	23.737	85.729	23.737
			20	01	01	Furnituri de birou	200.000		200.000						
			20	01	02	Materiale pentru curatenie	200.000		200.000						
			20	01	03	Incalzit, iluminat si forta motrica	200.000	100.000	200.000	100.000	99.466	99.466	23.737	75.729	23.737
			20	01	04	Apa, canal si salubritate	100.000	50.000	100.000	50.000	10.000	10.000		10.000	
			20	05		Bunuri de natura obiectelor de inventar	500.000		500.000		132.328	132.328		132.328	
			20	05	30	Alte obiecte de inventar	500.000		500.000		132.328	132.328		132.328	
			20	30		Alte cheltuieli	1.100.000		1.100.000		41.531	41.531		41.531	

Capi- tol	Sub- capi- tol	Pa- ra- graf	Gru- pa / Titlu	Ar- ti- col	Ali- ne- at	Denumire indicator	Credite de angajament		Credite bugetare		Angajamente bugetare	Angajamente legale	Plati efectuate	Angajamente legale de platit	Cheltuieli efective
							aprobat la finele perioadei de raportare	trimestriale cumulate	aprobat la finele perioadei de raportare	trimestriale cumulate					
A						B	1	2	3	4	5	6	7	8=6-7	9
			20 30 30			Alte cheltuieli cu bunuri si servicii	1.100.000		1.100.000		41.531	41.531		41.531	
			50			TITLUL V FONDURI DE REZERVA			5.000.000	1.000.000					
			50 04			Fond de rezerva bugetara la dispozitia autoritatilor locale			5.000.000	1.000.000					
			51			TITLUL VI TRANSFERURI INTRE UNITATI ALE ADMINISTRATIEI PUBLICE	16.300.000	5.400.000	16.300.000	5.400.000	2.995.000	2.995.000	2.995.000		2.995.000
			51 01			Transferuri curente	16.300.000	5.400.000	16.300.000	5.400.000	2.995.000	2.995.000	2.995.000		2.995.000
			51 01 01			Transferuri catre institutiile publice	16.300.000	5.400.000	16.300.000	5.400.000	2.995.000	2.995.000	2.995.000		2.995.000
5502						TRANZACTII PRIVIND DATORIA PUBLICA SI IMPRUMUTURI	50.010.000	18.010.000	50.010.000	18.010.000	50.000.000	50.000.000	11.496.120	38.503.880	8.382.995
			01			CHELTUIELI CURENTE	50.010.000	18.010.000	50.010.000	18.010.000	50.000.000	50.000.000	11.496.120	38.503.880	8.382.995
			20			TITLUL II BUNURI SI SERVICII	10.000	10.000	10.000	10.000					170
			20 24			Comisioane si alte costuri aferente imprumuturilor	10.000	10.000	10.000	10.000					170
			20 24 01			Comisioane si alte costuri aferente imprumuturilor externe	1.000	1.000	1.000	1.000					10
			20 24 02			Comisioane si alte costuri aferente imprumuturilor interne	9.000	9.000	9.000	9.000					160
			30			TITLUL III DOBANZI	50.000.000	18.000.000	50.000.000	18.000.000	50.000.000	50.000.000	11.496.120	38.503.880	8.382.825
			30 01			Dobanzi aferente datoriei publice interne	38.000.000	13.000.000	38.000.000	13.000.000	38.000.000	38.000.000	9.057.333	28.942.667	5.944.038
			30 01 01			Dobanzi aferente datoriei publice interne directe	38.000.000	13.000.000	38.000.000	13.000.000	38.000.000	38.000.000	9.057.333	28.942.667	5.944.038
			30 02			Dobanzi aferente datoriei publice externe	12.000.000	5.000.000	12.000.000	5.000.000	12.000.000	12.000.000	2.438.787	9.561.213	2.438.787
			30 02 01			Dobanzi, aferente datoriei publice externe directe	12.000.000	5.000.000	12.000.000	5.000.000	12.000.000	12.000.000	2.438.787	9.561.213	2.438.787

Capi- tol	Sub- capi- tol	Pa- ra- graf	Gru- pa / Titlu	Ar- ti- col	Ali- ne- at	Denumire indicator	Credite de angajament		Credite bugetare		Angajamente bugetare	Angajamente legale	Plati efectuate	Angajamente legale de platit	Cheltuieli efective
							aprobat la finele perioadei de raportare	trimestriale cumulate	aprobat la finele perioadei de raportare	trimestriale cumulate					
A						B	1	2	3	4	5	6	7	8=6-7	9
6000	02					Partea II-a APARARE, ORDINE PUBLICA SI SIGURANTA NATIONALA	51.667.000	18.589.000	51.667.000	18.589.000	13.961.189	13.961.189	13.704.385	256.804	13.730.427
6002						APARARE	717.000	250.000	717.000	250.000	165.744	165.744	101.550	64.194	92.285
	01					CHELTUIELI CURENTE	600.000	250.000	600.000	250.000	165.744	165.744	101.550	64.194	91.351
	20					TITLUL II BUNURI SI SERVICII	600.000	250.000	600.000	250.000	165.744	165.744	101.550	64.194	91.351
	20	01				Bunuri si servicii	487.000	200.000	487.000	200.000	165.744	165.744	101.550	64.194	91.351
	20	01	01			Furnituri de birou	10.000	4.000	10.000	4.000					
	20	01	02			Materiale pentru curatenie	5.000	2.000	5.000	2.000					
	20	01	03			Incalzit, iluminat si forta motrica	120.000	40.000	120.000	40.000	35.857	35.857	33.918	1.939	25.494
	20	01	04			Apa, canal si salubritate	15.000	5.000	15.000	5.000	1.545	1.545	1.545		1.277
	20	01	05			Carburanti si lubrifianti	42.000	4.000	42.000	4.000					
	20	01	08			Posta, telecomunicatii, radio, tv, internet	35.000	20.000	35.000	20.000	2.448	2.448	2.448		1.633
	20	01	09			Materiale si prestari de servicii cu caracter functional	200.000	90.000	200.000	90.000	125.894	125.894	63.639	62.255	62.947
	20	01	30			Alte bunuri si servicii pentru intretinere si functionare	60.000	35.000	60.000	35.000					
	20	30				Alte cheltuieli	113.000	50.000	113.000	50.000					
	20	30	30			Alte cheltuieli cu bunuri si servicii	113.000	50.000	113.000	50.000					
	70					CHELTUIELI DE CAPITAL	117.000		117.000						934
	71					TITLUL XV ACTIVE NEFINANCIARE	117.000		117.000						934
	71	01				Active fixe	117.000		117.000						934
	71	01	02			Masini, echipamente si mijloace de transport	89.000		89.000						934
	71	01	30			Alte active fixe (inclusiv reparatii capitale)	28.000		28.000						

Capi- tol	Sub- capi- tol	Pa- ra- graf	Gru- pa / Titlu	Ar- ti- col	Ali- ne- at	Denumire indicator	Credite de angajament		Credite bugetare		Angajamente bugetare	Angajamente legale	Plati efectuate	Angajamente legale de platit	Cheltuieli efective
							aprobat la finele perioadei de raportare	trimestriale cumulate	aprobat la finele perioadei de raportare	trimestriale cumulate					
A						B	1	2	3	4	5	6	7	8=6-7	9
						IN ANUL CURENT					-37	-37	-37		
85 01						Plati efectuate in anii precedenti si recuperate in anul curent					-37	-37	-37		
85 01 01						Plati efectuate in anii precedenti si recuperate in anul curent (SF)					-37	-37	-37		
6500 02						Partea III-a CHELTUIELI SOCIAL-CULTURALE	1.616.350.370	933.623.540	1.280.011.370	511.846.580	585.148.986	733.449.573	201.624.212	531.825.361	192.075.240
6502						INVATAMANT	731.427.370	455.197.540	550.595.370	214.505.580	131.042.346	204.738.918	52.732.818	152.006.100	61.003.253
01						CHELTUIELI CURENTE	583.826.910	372.392.080	483.719.910	183.875.580	118.534.308	161.855.442	45.843.431	116.012.011	48.105.294
10						TITLUL I CHELTUIELI DE PERSONAL	23.100.000	9.622.000	23.100.000	9.622.000	19.221.493	19.221.493	6.525.832	12.695.661	7.070.281
10 01						Cheltuieli salariale in bani	21.816.000	9.069.000	21.816.000	9.069.000	18.216.369	18.216.369	6.389.519	11.826.850	6.920.625
10 01 01						Salarii de baza	5.807.000	1.305.000	5.807.000	1.305.000	3.235.073	3.235.073	870.802	2.364.271	760.755
10 01 05						Sporuri pentru conditii de munca	2.542.000	614.000	2.542.000	614.000	2.014.660	2.014.660	399.417	1.615.243	422.177
10 01 06						Alte sporuri									197
10 01 10						Fond pentru posturi ocupate prin cumul	70.000	20.000	70.000	20.000					
10 01 11						Fond aferent platii cu ora	11.916.000	6.758.000	11.916.000	6.758.000	11.916.000	11.916.000	4.913.537	7.002.463	5.520.612
10 01 13						Drepturi de delegare	20.000	20.000	20.000	20.000					
10 01 17						Indemnizatii de hrana	1.412.000	326.000	1.412.000	326.000	1.050.636	1.050.636	205.763	844.873	216.884
10 01 30						Alte drepturi salariale in bani	49.000	26.000	49.000	26.000					
10 02						Cheltuieli salariale in natura	541.000	270.000	541.000	270.000	411.000	411.000		411.000	
10 02 06						Vouchere de vacanta	541.000	270.000	541.000	270.000	411.000	411.000		411.000	
10 03						Contributii	743.000	283.000	743.000	283.000	594.124	594.124	136.313	457.811	149.656
10 03 07						Contributia asiguratorie pentru munca	743.000	283.000	743.000	283.000	594.124	594.124	136.313	457.811	149.656
20						TITLUL II BUNURI SI SERVICII	107.508.000	51.525.000	107.508.000	51.525.000	35.968.615	35.942.767	23.400.584	12.542.183	27.972.981
20 01						Bunuri si servicii	90.093.000	40.630.000	90.093.000	40.630.000	33.572.740	33.546.892	22.051.877	11.495.015	26.722.337
20 01 01						Furnituri de birou	4.488.000	1.797.000	4.488.000	1.797.000	326.096	326.096	201.219	124.877	333.528
20 01 02						Materiale pentru curatenie	4.603.000	1.814.000	4.603.000	1.814.000	582.749	582.749	426.200	156.549	918.512

Capi- tol	Sub- capi- tol	Pa- ra- graf	Gru- pa / Titlu	Ar- ti- col	Ali- ne- at	Denumire indicator	Credite de angajament		Credite bugetare		Angajamente bugetare	Angajamente legale	Plati efectuate	Angajamente legale de platit	Cheltuieli efective
							aprobat la finele perioadei de raportare	trimestriale cumulate	aprobat la finele perioadei de raportare	trimestriale cumulate					
A						B	1	2	3	4	5	6	7	8=6-7	9
			20 01 03			Incalzit, iluminat si forta motrica	24.895.000	11.793.000	24.895.000	11.793.000	18.571.534	18.545.686	10.214.657	8.331.029	12.648.097
			20 01 04			Apa, canal si salubritate	13.803.000	4.296.000	13.803.000	4.296.000	798.706	798.706	455.374	343.332	488.221
			20 01 05			Carburanti si lubrifianti	43.000	15.000	43.000	15.000	1.081	1.081	1.081		1.081
			20 01 06			Piese de schimb	19.000	1.000	19.000	1.000					
			20 01 07			Transport	555.000	217.000	555.000	217.000	27.508	27.508	27.507		27.214
			20 01 08			Posta, telecomunicatii, radio, tv, internet	2.009.000	729.000	2.009.000	729.000	293.344	293.344	279.756	13.588	278.626
			20 01 09			Materiale si prestari de servicii cu caracter functional	2.186.000	756.000	2.186.000	756.000	176.530	176.530	124.349	52.181	134.660
			20 01 30			Alte bunuri si servicii pentru intretinere si functionare	37.492.000	19.212.000	37.492.000	19.212.000	12.795.192	12.795.192	10.321.734	2.473.458	11.892.398
			20 02			Reparatii curente	3.529.000	3.155.000	3.529.000	3.155.000	289.327	289.327	259.472	29.855	126.216
			20 03			Hrana	4.880.000	2.145.000	4.880.000	2.145.000	1.413.003	1.413.003	657.665	755.338	900.898
			20 03 01			Hrana pentru oameni	4.880.000	2.145.000	4.880.000	2.145.000	1.413.003	1.413.003	657.665	755.338	900.898
			20 04			Medicamente si materiale sanitare	190.000	83.000	190.000	83.000	32.107	32.107		32.107	5.988
			20 04 01			Medicamente	99.000	49.000	99.000	49.000	18.107	18.107		18.107	5.844
			20 04 02			Materiale sanitare	47.000	29.000	47.000	29.000	14.000	14.000		14.000	144
			20 04 04			Dezinfectanti	44.000	5.000	44.000	5.000					
			20 05			Bunuri de natura obiectelor de inventar	4.832.000	3.826.000	4.832.000	3.826.000	507.838	507.838	286.270	221.568	94.465
			20 05 01			Uniforme si echipament	450.000	208.000	450.000	208.000	1.026	1.026		1.026	
			20 05 03			Lenjerie si accesorii de pat	460.000	193.000	460.000	193.000					
			20 05 30			Alte obiecte de inventar	3.922.000	3.425.000	3.922.000	3.425.000	506.812	506.812	286.270	220.542	94.465
			20 06			Deplasari, detasari, transferari	259.000	127.000	259.000	127.000	9.463	9.463	9.463		9.253
			20 06 01			Deplasari interne, detasari, transferari	239.000	107.000	239.000	107.000	9.463	9.463	9.463		9.253
			20 06 02			Deplasari in strainatate	20.000	20.000	20.000	20.000					
			20 09			Materiale de laborator	5.000	5.000	5.000	5.000					

Capi- tol	Sub- capi- tol	Pa- ra- graf	Gru- pa / Titlu	Ar- ti- col	Ali- ne- at	Denumire indicator	Credite de angajament		Credite bugetare		Angajamente bugetare	Angajamente legale	Plati efectuate	Angajamente legale de platit	Cheltuieli efective
							aprobat la finele perioadei de raportare	trimestriale cumulate	aprobat la finele perioadei de raportare	trimestriale cumulate					
A						B	1	2	3	4	5	6	7	8=6-7	9
			58 01 02			Finantarea externa nerambursabila									1.520.381
			58 01 03			Cheltuieli neeligibile	5.584.000	5.584.000	5.584.000	307.000		22.404		22.404	
			58 15			Alte programe comunitare finantate in perioada 2014-2020	1.460.000	1.460.000	1.460.000						
			58 15 03			Cheltuieli neeligibile	1.460.000	1.460.000	1.460.000						
			59			TITLUL XI ALTE CHELTUIELI									900
			59 01			Burse									900
			60			Titlul XII PROIECTE CU FINANTARE DIN SUMELE REPREZENTAND ASISTENTA FINANCIARA NERAMBURSABILA AFERENTA PNRR	120.427.840	43.273.310	120.427.840	31.421.310					
			60 01			Fonduri europene nerambursabile	90.056.400	26.027.270	90.056.400	26.027.270					
			60 02			Finantare publica nationala	13.261.860	12.302.000	13.261.860	450.000					
			60 03			Sume aferente TVA	17.109.580	4.944.040	17.109.580	4.944.040					
			61			Titlul XIII PROIECTE CU FINANTARE DIN SUMELE AFERENTE COMPONENTEI DE IMPRUMUT A PNRR	258.618.070	242.500.770	158.511.070	72.573.270	46.684.244	90.008.822	4.520.541	85.488.281	
			61 01			Fonduri din imprumut rambursabil	50.807.890	44.834.880	50.807.890	44.834.880	7.786.066	47.970.882	1.934.455	46.036.427	
			61 02			Finantare publica nationala	198.155.920	189.146.500	98.048.920	19.219.000	37.418.825	36.036.666	2.218.540	33.818.126	
			61 03			Sume aferente TVA	9.654.260	8.519.390	9.654.260	8.519.390	1.479.353	6.001.274	367.546	5.633.728	
			70			CHELTUIELI DE CAPITAL	147.600.460	82.805.460	66.875.460	30.630.000	12.519.546	42.894.984	6.900.895	35.994.089	12.897.959
			71			TITLUL XV ACTIVE NEFINANCIARE	147.600.460	82.805.460	66.875.460	30.630.000	12.519.546	42.894.984	6.900.895	35.994.089	12.897.959
			71 01			Active fixe	147.600.460	82.805.460	66.875.460	30.630.000	12.519.546	42.894.984	6.900.895	35.994.089	12.891.711
			71 01 01			Constructii	113.204.460	54.912.460	38.494.460	17.847.000	11.617.733	41.810.714	6.560.710	35.250.004	12.411.467
			71 01 02			Masini, echipamente si mijloace de transport	5.186.000	3.411.000	5.186.000	3.411.000	394.541	394.541	281.374	113.167	74.180

Capi- tol	Sub- capi- tol	Pa- ra- graf	Gru- pa / Titlu	Ar- ti- col	Ali- ne- at	Denumire indicator	Credite de angajament		Credite bugetare		Angajamente bugetare	Angajamente legale	Plati - efectuate	Angajamente legale de platit	Cheltuieli efective
							aprobat la finele perioadei de raportare	trimestriale cumulate	aprobat la finele perioadei de raportare	trimestriale cumulate					
A						B	1	2	3	4	5	6	7	8=6-7	9
			71	01	03	Mobilier, aparatura birotica si alte active corporale	6.767.000	3.895.000	6.767.000	3.895.000	286.921	286.921	47.920	239.001	286.952
			71	01	30	Alte active fixe (inclusiv reparatii capitale)	22.443.000	20.587.000	16.428.000	5.477.000	220.351	402.808	10.891	391.917	119.112
			71	03		Reparatii capitale aferente activelor fixe									6.248
			84			PLATI EFECTUATE IN ANII PRECEDENTI SI RECUPERATE IN ANUL CURENT					-11.508	-11.508	-11.508		
			85			Titlul XXI PLATI EFECTUATE IN ANII PRECEDENTI SI RECUPERATE IN ANUL CURENT					-11.508	-11.508	-11.508		
			85	01		Plati efectuate in anii precedenti si recuperate in anul curent					-11.508	-11.508	-11.508		
			85	01	01	Plati efectuate in anii precedenti si recuperate in anul curent (SF)					-11.508	-11.508	-11.508		
6602						SANATATE	5.547.000	2.900.000	4.855.000	60.000	103.530	520.030		520.030	
			70			CHELTUIELI DE CAPITAL	5.547.000	2.900.000	4.855.000	60.000	103.530	520.030		520.030	
			71			TITLUL XV ACTIVE NEFINANCIARE	5.547.000	2.900.000	4.855.000	60.000	103.530	520.030		520.030	
			71	01		Active fixe	5.547.000	2.900.000	4.855.000	60.000	103.530	520.030		520.030	
			71	01	01	Constructii	1.500.000	1.500.000	1.500.000		2.380	2.380		2.380	
			71	01	30	Alte active fixe (inclusiv reparatii capitale)	4.047.000	1.400.000	3.355.000	60.000	101.150	517.650		517.650	
6702						CULTURA, RECREERE SI RELIGIE	507.257.000	305.048.000	353.442.000	127.323.000	104.286.415	178.473.930	66.441.875	112.032.055	34.704.396
			01			CHELTUIELI CURENTE	141.589.000	42.470.000	141.589.000	42.470.000	46.484.004	46.484.004	32.389.804	14.094.200	26.363.245
			10			TITLUL I CHELTUIELI DE PERSONAL	28.045.000	6.942.000	28.045.000	6.942.000	6.626.464	6.626.464	6.597.815	28.649	6.595.858
			10	01		Cheltuieli salariale in bani	27.060.000	6.775.000	27.060.000	6.775.000	6.482.216	6.482.216	6.453.567	28.649	6.452.113

Capi- tol	Sub- capi- tol	Pa- ra- graf	Gru- pa / Titlu	Ar- ti- col	Ali- ne- at	Denumire indicator	Credite de angajament		Credite bugetare		Angajamente bugetare	Angajamente legale	Plati efectuate	Angajamente legale de platit	Cheltuieli efective
							aprobat la finele perioadei de raportare	trimestriale cumulate	aprobat la finele perioadei de raportare	trimestriale cumulate					
A						B	1	2	3	4	5	6	7	8=6-7	9
			10	01	01	Salarii de baza	23.480.000	5.870.000	23.480.000	5.870.000	5.711.760	5.711.760	5.711.760		5.597.084
			10	01	05	Sporuri pentru conditii de munca	2.000.000	500.000	2.000.000	500.000	396.106	396.106	367.457	28.649	491.655
			10	01	17	Indemnizatii de hrana	960.000	250.000	960.000	250.000	225.725	225.725	225.725		227.739
			10	01	30	Alte drepturi salariale in bani	620.000	155.000	620.000	155.000	148.625	148.625	148.625		135.635
			10	02		Cheltuieli salariale in natura	385.000	17.000	385.000	17.000					
			10	02	06	Vouchere de vacanta	385.000	17.000	385.000	17.000					
			10	03		Contributii	600.000	150.000	600.000	150.000	144.248	144.248	144.248		143.745
			10	03	07	Contributia asiguratorie pentru munca	600.000	150.000	600.000	150.000	144.248	144.248	144.248		143.745
			20			TITLUL II BUNURI SI SERVICII	101.261.000	29.812.000	101.261.000	29.812.000	37.702.790	37.702.790	23.637.239	14.065.551	18.214.841
			20	01		Bunuri si servicii	94.098.000	28.137.000	94.098.000	28.137.000	36.447.002	36.447.002	22.423.043	14.023.959	17.282.019
			20	01	03	Incalzit, iluminat si forta motrica	5.030.000	2.510.000	5.030.000	2.510.000	4.757.494	4.757.494	973.362	3.784.132	997.009
			20	01	04	Apa, canal si salubritate	5.020.000	2.510.000	5.020.000	2.510.000	4.760.071	4.760.071	252.478	4.507.593	46
			20	01	05	Carburanti si lubrifianti	4.000.000	1.000.000	4.000.000	1.000.000	609.121	609.121	609.121		623.264
			20	01	06	Piese de schimb	1.000.000	300.000	1.000.000	300.000	154.922	154.922	154.922		215.491
			20	01	08	Posta, telecomunicatii, radio, tv, internet	60.000	17.000	60.000	17.000	15.957	15.957	15.957		15.957
			20	01	09	Materiale si prestari de servicii cu caracter functional	8.000.000	2.000.000	8.000.000	2.000.000	807.306	807.306	807.306		1.341.595
			20	01	30	Alte bunuri si servicii pentru intretinere si functionare	70.988.000	19.800.000	70.988.000	19.800.000	25.342.131	25.342.131	19.609.897	5.732.234	14.088.657
			20	02		Reparatii curente	600.000	100.000	600.000	100.000	99.761	99.761	99.761		124.125
			20	05		Bunuri de natura obiectelor de inventar	2.000.000	500.000	2.000.000	500.000	341.218	341.218	341.218		
			20	05	30	Alte obiecte de inventar	2.000.000	500.000	2.000.000	500.000	341.218	341.218	341.218		
			20	13		Pregatire profesionala	5.000		5.000						
			20	14		Protectia muncii	1.860.000	251.000	1.860.000	251.000	251.000	251.000	251.000		257.230
			20	30		Alte cheltuieli	2.698.000	824.000	2.698.000	824.000	563.809	563.809	522.217	41.592	551.467

Capi- tol	Sub- capi- tol	Pa- ra- graf	Gru- pa / Titlu	Ar- ti- col	Ali- ne- at	Denumire indicator	Credite de angajament		Credite bugetare		Angajamente bugetare	Angajamente legale	Plati efectuate	Angajamente legale de platit	Cheltuieli efective
							aprobate la finele perioadei de raportare	trimestriale cumulate	aprobate la finele perioadei de raportare	trimestriale cumulate					
A						B	1	2	3	4	5	6	7	8=6-7	9
			20	30	03	Prime de asigurare non-viata	600.000	226.000	600.000	226.000	77.605	77.605	75.918	1.687	69.978
			20	30	30	Alte cheltuieli cu bunuri si servicii	2.098.000	598.000	2.098.000	598.000	486.204	486.204	446.299	39.905	481.489
			51			TITLUL VI TRANSFERURI INTRE UNITATI ALE ADMINISTRATIEI PUBLICE	9.671.000	4.531.000	9.671.000	4.531.000	1.119.483	1.119.483	1.119.483		1.119.483
			51	01		Transferuri curente	9.671.000	4.531.000	9.671.000	4.531.000	1.119.483	1.119.483	1.119.483		1.119.483
			51	01	01	Transferuri catre institutiile publice	9.671.000	4.531.000	9.671.000	4.531.000	1.119.483	1.119.483	1.119.483		1.119.483
			59			TITLUL XI ALTE CHELTUIELI	2.612.000	1.185.000	2.612.000	1.185.000	1.035.267	1.035.267	1.035.267		433.063
			59	12		Sustinerea cultelor	2.000.000	1.000.000	2.000.000	1.000.000	900.000	900.000	900.000		250.000
			59	17		Despagubiri civile	300.000	75.000	300.000	75.000	58.608	58.608	58.608		106.404
			59	40		Sume aferente persoanelor cu handicap neincadrate	312.000	110.000	312.000	110.000	76.659	76.659	76.659		76.659
			70			CHELTUIELI DE CAPITAL	365.668.000	262.578.000	211.853.000	84.853.000	57.835.029	132.022.544	34.084.689	97.937.855	8.341.151
			71			TITLUL XV ACTIVE NEFINANCIARE	365.668.000	262.578.000	211.853.000	84.853.000	57.835.029	132.022.544	34.084.689	97.937.855	8.341.151
			71	01		Active fixe	365.668.000	262.578.000	211.853.000	84.853.000	57.835.029	132.022.544	34.084.689	97.937.855	8.341.151
			71	01	01	Constructii	239.081.000	208.960.000	98.744.000	43.811.000	40.327.811	112.920.169	19.093.519	93.826.650	5.657.532
			71	01	02	Masini, echipamente si mijloace de transport	21.169.000	14.339.000	16.669.000	12.193.000	10.960.928	10.960.928	9.033.377	1.927.551	772.996
			71	01	03	Mobilier, aparatura birotica si alte active corporale									1.910.623
			71	01	30	Alte active fixe (inclusiv reparatii capitale)	105.418.000	39.279.000	96.440.000	28.849.000	6.546.290	8.141.447	5.957.793	2.183.654	
			84			PLATI EFECTUATE IN ANII PRECEDENTI SI RECUPERATE IN ANUL CURENT					-32.618	-32.618	-32.618		
			85			Titlul XXI PLATI EFECTUATE IN ANII PRECEDENTI SI RECUPERATE IN ANUL CURENT					-32.618	-32.618	-32.618		

Capi- tol	Sub- capi- tol	Pa- ra- graf	Gru- pa / Titlu	Ar- ti- col	Ali- ne- at	Denumire indicator	Credite de angajament		Credite bugetare		Angajamente bugetare	Angajamente legale	Plati efectuate	Angajamente legale de platit	Cheltuieli efective
							aprobat la finele perioadei de raportare	trimestriale cumulate	aprobat la finele perioadei de raportare	trimestriale cumulate					
A						B	1	2	3	4	5	6	7	8=6-7	9
			85	01		Plati efectuate in anii precedenti si recuperate in anul curent					-32.618	-32.618	-32.618		
			85	01	01	Plati efectuate in anii precedenti si recuperate in anul curent (SF)					-4.692	-4.692	-4.692		
			85	01	02	Plati efectuate in anii precedenti si recuperate in anul curent (SD)					-27.926	-27.926	-27.926		
6802						ASIGURARI SI ASISTENTA SOCIALA	372.119.000	170.478.000	371.119.000	169.958.000	349.716.695	349.716.695	82.449.519	267.267.176	96.367.591
			01			CHELTUIELI CURENTE	343.298.000	141.796.000	343.298.000	141.796.000	321.261.000	321.261.000	82.468.765	238.792.235	95.751.996
			10			TITLUL I CHELTUIELI DE PERSONAL	163.459.000	66.670.000	163.459.000	66.670.000	156.145.000	156.145.000	40.080.441	116.064.559	39.922.732
			10	01		Cheltuieli salariale in bani	156.917.000	62.567.000	156.917.000	62.567.000	149.889.000	149.889.000	39.211.964	110.677.036	39.050.201
			10	01	01	Salarii de baza	130.000.000	50.356.000	130.000.000	50.356.000	123.972.000	123.972.000	32.497.170	91.474.830	32.186.904
			10	01	05	Sporuri pentru conditii de munca	19.643.000	9.249.000	19.643.000	9.249.000	18.865.000	18.865.000	5.241.291	13.623.709	5.442.488
			10	01	06	Alte sporuri	91.000	23.000	91.000	23.000	23.000	23.000	22.145	855	15.613
			10	01	17	Indemnizatii de hrana	7.183.000	2.939.000	7.183.000	2.939.000	7.029.000	7.029.000	1.451.358	5.577.642	1.405.196
			10	02		Cheltuieli salariale in natura	2.688.000	2.560.000	2.688.000	2.560.000	2.560.000	2.560.000		2.560.000	
			10	02	06	Vouchere de vacanta	2.688.000	2.560.000	2.688.000	2.560.000	2.560.000	2.560.000		2.560.000	
			10	03		Contributii	3.854.000	1.543.000	3.854.000	1.543.000	3.696.000	3.696.000	868.477	2.827.523	872.531
			10	03	07	Contributia asiguratorie pentru munca	3.854.000	1.543.000	3.854.000	1.543.000	3.696.000	3.696.000	868.477	2.827.523	872.531
			20			TITLUL II BUNURI SI SERVICII	43.123.000	24.836.000	43.123.000	24.836.000	28.400.000	28.400.000	12.092.853	16.307.147	25.548.570
			20	01		Bunuri si servicii	28.961.000	16.242.000	28.961.000	16.242.000	19.806.000	19.806.000	9.158.023	10.647.977	18.395.816
			20	01	01	Furnituri de birou	420.000	220.000	420.000	220.000	420.000	420.000	2.838	417.162	87.036
			20	01	02	Materiale pentru curatenie	622.000	302.000	622.000	302.000	302.000	302.000	203.569	98.431	195.253
			20	01	03	Incalzit, iluminat si forta motrica	5.314.000	2.230.000	5.314.000	2.230.000	5.314.000	5.314.000	1.626.421	3.687.579	1.606.627
			20	01	04	Apa, canal si salubritate	2.120.000	1.010.000	2.120.000	1.010.000	1.080.000	1.080.000	87.708	992.292	87.697
			20	01	05	Carburanti si lubrifianti	365.000	100.000	365.000	100.000	100.000	100.000	59.255	40.745	59.255
			20	01	07	Transport	180.000	100.000	180.000	100.000	100.000	100.000	8.275	91.725	7.515

Capi- tol	Sub- capi- tol	Pa- ra- graf	Gru- pa / Titlu	Ar- ti- col	Ali- ne- at	Denumire indicator	Credite de angajament		Credite bugetare		Angajamente bugetare	Angajamente legale	Plati efectuate	Angajamente legale de platit	Cheltuieli efective
							aprobate la finele perioadei de raportare	trimestriale cumulate	aprobate la finele perioadei de raportare	trimestriale cumulate					
A						B	1	2	3	4	5	6	7	8=6-7	9
						FINANCIARA NERAMBURSABILA									
						AFERENTA PNRR	4.019.000	40.000	4.019.000	40.000	4.019.000	4.019.000		4.019.000	
	60	01				Fonduri europene nerambursabile	3.376.000	33.000	3.376.000	33.000	3.376.000	3.376.000		3.376.000	
	60	03				Sume aferente TVA	643.000	7.000	643.000	7.000	643.000	643.000		643.000	
	70					CHELTUIELI DE CAPITAL	28.821.000	28.682.000	28.821.000	28.682.000	28.682.000	28.682.000	207.059	28.474.941	615.595
	71					TITLUL XV ACTIVE NEFINANCIARE	28.821.000	28.682.000	28.821.000	28.682.000	28.682.000	28.682.000	207.059	28.474.941	615.595
	71	01				Active fixe	28.821.000	28.682.000	28.821.000	28.682.000	28.682.000	28.682.000	207.059	28.474.941	615.595
	71	01	01			Constructii	16.674.000	16.674.000	16.674.000	16.674.000	16.674.000	16.674.000	192.780	16.481.220	198.221
	71	01	02			Masini, echipamente si mijloace de transport	254.000	202.000	254.000	202.000	202.000	202.000	14.279	187.721	97.461
	71	01	03			Mobilier, aparatura birotica si alte active corporale	11.044.000	10.957.000	11.044.000	10.957.000	10.957.000	10.957.000		10.957.000	237.001
	71	01	30			Alte active fixe (inclusiv reparatii capitale)	849.000	849.000	849.000	849.000	849.000	849.000		849.000	82.912
	84					PLATI EFECTUATE IN ANII PRECEDENTI SI RECUPERATE IN ANUL CURENT			-1.000.000	-520.000	-226.305	-226.305	-226.305		
	85					Titlul XXI PLATI EFECTUATE IN ANII PRECEDENTI SI RECUPERATE IN ANUL CURENT			-1.000.000	-520.000	-226.305	-226.305	-226.305		
	85	01				Plati efectuate in anii precedenti si recuperate in anul curent			-1.000.000	-520.000	-226.305	-226.305	-226.305		
	85	01	01			Plati efectuate in anii precedenti si recuperate in anul curent (SF)			-1.000.000	-520.000	-226.305	-226.305	-226.305		
7000	02					Partea IV-a SERVICII SI DEZVOLTARE PUBLICA, LOCUINTE, MEDIU SI APE	1.502.988.700	1.216.733.560	973.153.700	374.745.130	300.928.327	667.112.996	120.020.562	547.092.434	80.003.040
7002					LOCUINTE, SERVICII SI DEZVOLTARE PUBLICA	1.076.971.090	985.661.090	580.151.090	273.653.090	131.859.047	497.416.780	44.727.799	452.688.981	15.607.000	

Capi- tol	Sub- capi- tol	Pa- ra- graf	Gru- pa / Titlu	Ar- ti- col	Ali- ne- at	Denumire indicator	Credite de angajament		Credite bugetare		Angajamente bugetare	Angajamente legale	Plati efectuate	Angajamente legale de platit	Cheltuieli efective
							aprobat la finele perioadei de raportare	trimestriale cumulate	aprobat la finele perioadei de raportare	trimestriale cumulate					
A						B	1	2	3	4	5	6	7	8=6-7	9
			01			CHELTUIELI CURENTE	169.184.090	132.904.090	169.184.090	132.904.090	35.881.408	41.147.474	26.688.767	14.458.707	15.541.848
			10			TITLUL I CHELTUIELI DE PERSONAL	13.570.000	3.382.000	13.570.000	3.382.000	3.180.309	3.180.309	3.180.309		3.170.705
			10	01		Cheltuieli salariale in bani	13.155.000	3.292.000	13.155.000	3.292.000	3.110.722	3.110.722	3.110.722		3.101.382
			10	01	01	Salarii de baza	11.911.000	2.978.000	11.911.000	2.978.000	2.938.454	2.938.454	2.938.454		2.912.746
			10	01	05	Sporuri pentru conditii de munca	660.000	165.000	660.000	165.000	60.228	60.228	60.228		79.865
			10	01	17	Indemnizatii de hrana	304.000	79.000	304.000	79.000	72.917	72.917	72.917		71.649
			10	01	30	Alte drepturi salariale in bani	280.000	70.000	280.000	70.000	39.123	39.123	39.123		37.122
			10	02		Cheltuieli salariale in natura	115.000	15.000	115.000	15.000					
			10	02	06	Vouchere de vacanta	115.000	15.000	115.000	15.000					
			10	03		Contributii	300.000	75.000	300.000	75.000	69.587	69.587	69.587		69.323
			10	03	07	Contributia asiguratorie pentru munca	300.000	75.000	300.000	75.000	69.587	69.587	69.587		69.323
			20			TITLUL II BUNURI SI SERVICII	7.377.000	1.899.000	7.377.000	1.899.000	1.188.881	1.188.881	1.188.581	300	1.334.968
			20	01		Bunuri si servicii	2.122.000	580.000	2.122.000	580.000	267.418	267.418	267.118	300	390.399
			20	01	01	Furnituri de birou	150.000	38.000	150.000	38.000	500	500	500		23.087
			20	01	02	Materiale pentru curatenie	170.000	43.000	170.000	43.000	31.155	31.155	31.155		31.173
			20	01	03	Incalzit, iluminat si forta motrica	10.000	5.000	10.000	5.000	1.636	1.636	1.636		11.344
			20	01	04	Apa, canal si salubritate	2.000	1.000	2.000	1.000	62	62	62		62
			20	01	08	Posta, telecomunicatii, radio, tv, internet	240.000	68.000	240.000	68.000	53.862	53.862	53.862		53.879
			20	01	09	Materiale si prestari de servicii cu caracter functional	250.000	100.000	250.000	100.000	3.856	3.856	3.556	300	14.267
			20	01	30	Alte bunuri si servicii pentru intretinere si functionare	1.300.000	325.000	1.300.000	325.000	176.347	176.347	176.347		256.587
			20	05		Bunuri de natura obiectelor de inventar	100.000	25.000	100.000	25.000	3.444	3.444	3.444		
			20	05	30	Alte obiecte de inventar	100.000	25.000	100.000	25.000	3.444	3.444	3.444		
			20	06		Deplasari, detasari, transferari	80.000	30.000	80.000	30.000	9.600	9.600	9.600		9.600

Capi- tol	Sub- capi- tol	Pa- ra- graf	Gru- pa / Titlu	Ar- ti- col	Ali- ne- at	Denumire indicator	Credite de angajament		Credite bugetare		Angajamente bugetare	Angajamente legale	Plati efectuate	Angajamente legale de platit	Cheltuieli efective
							aprobate la finele perioadei de raportare	trimestriale cumulate	aprobate la finele perioadei de raportare	trimestriale cumulate					
A						B	1	2	3	4	5	6	7	8=6-7	9
			20	06	01	Deplasari interne, detasari, transferari	60.000	20.000	60.000	20.000	9.600	9.600	9.600		9.600
			20	06	02	Deplasari in strainatate	20.000	10.000	20.000	10.000					
			20	12		Consultanta si expertiza	770.000	200.000	770.000	200.000	64.260	64.260	64.260		90.440
			20	13		Pregatire profesionala	100.000	50.000	100.000	50.000	11.424	11.424	11.424		11.424
			20	14		Protectia muncii	855.000	214.000	855.000	214.000	214.000	214.000	214.000		220.643
			20	30		Alte cheltuieli	3.350.000	800.000	3.350.000	800.000	618.735	618.735	618.735		612.462
			20	30	30	Alte cheltuieli cu bunuri si servicii	3.350.000	800.000	3.350.000	800.000	618.735	618.735	618.735		612.462
			51			TITLUL VI TRANSFERURI INTRE UNITATI ALE ADMINISTRATIEI PUBLICE	32.236.000	11.830.000	32.236.000	11.830.000	11.000.000	11.000.000	11.000.000		11.000.000
			51	02		Transferuri de capital	32.236.000	11.830.000	32.236.000	11.830.000	11.000.000	11.000.000	11.000.000		11.000.000
			51	02	29	Alte transferuri de capital catre institutii publice	32.236.000	11.830.000	32.236.000	11.830.000	11.000.000	11.000.000	11.000.000		11.000.000
			56			TITLUL VIII PROIECTE CU FINANTARE DIN FONDURI EXTERNE NERAMBURSABILE (FEN) POSTADERARE	112.000	112.000	112.000	112.000	7.267	7.267	7.267		
			56	16		Alte facilitati si instrumente postaderare	112.000	112.000	112.000	112.000	7.267	7.267	7.267		
			56	16	01	Finantare nationala	19.000	19.000	19.000	19.000	1.453	1.453	1.453		
			56	16	02	Finantarea externa nerambursabila	93.000	93.000	93.000	93.000	5.814	5.814	5.814		
			58			TITLUL X PROIECTE CU FINANTARE DIN FONDURI EXTERNE NERAMBURSABILE CADRULUI FINANCIAR 2014-2020	7.280	7.280	7.280	7.280	7.267	7.267		7.267	1.855
			58	15		Alte programe comunitare finantate in perioada 2014-2020	7.280	7.280	7.280	7.280	7.267	7.267		7.267	1.855
			58	15	01	Finantarea nationala	1.460	1.460	1.460	1.460	1.453	1.453		1.453	371
			58	15	02	Finantarea externa nerambursabila	5.820	5.820	5.820	5.820	5.814	5.814		5.814	1.484
			59			TITLUL XI ALTE CHELTUIELI	144.000	36.000	144.000	36.000	34.320	34.320	34.320		34.320

Capi- tol	Sub- capi- tol	Pa- ra- graf	Gru- pa / Titlu	Ar- ti- col	Ali- ne- at	Denumire indicator	Credite de angajament		Credite bugetare		Angajamente bugetare	Angajamente legale	Plati efectuate	Angajamente legale de platit	Cheltuieli efective
							aprobate la finele perioadei de raportare	trimestriale cumulate	aprobate la finele perioadei de raportare	trimestriale cumulate					
A						B	1	2	3	4	5	6	7	8=6-7	9
	59	40				Sume aferente persoanelor cu handicap neincadrate	144.000	36.000	144.000	36.000	34.320	34.320	34.320		34.320
	61					Titlul XIII PROIECTE CU FINANTARE DIN SUMELE AFERENTE COMPONENTEI DE IMPRUMUT A PNRR	115.737.810	115.637.810	115.737.810	115.637.810	20.463.364	25.729.430	11.278.290	14.451.140	
	61	01				Fonduri din imprumut rambursabil	95.620.000	95.620.000	95.620.000	95.620.000	17.190.025	19.528.282	9.477.555	10.050.727	
	61	02				Finantare publica nationala	1.950.000	1.850.000	1.950.000	1.850.000		1.400.000		1.400.000	
	61	03				Sume aferente TVA	18.167.810	18.167.810	18.167.810	18.167.810	3.273.339	4.801.148	1.800.735	3.000.413	
	70					CHELTUIELI DE CAPITAL	830.287.000	829.757.000	333.467.000	117.749.000	18.477.639	378.769.306	7.496.087	371.273.219	64.005
	71					TITLUL XV ACTIVE NEFINANCIARE	830.287.000	829.757.000	333.467.000	117.749.000	18.477.639	378.769.306	7.496.087	371.273.219	64.005
	71	01				Active fixe	830.287.000	829.757.000	333.467.000	117.749.000	18.477.639	378.769.306	7.496.087	371.273.219	64.005
	71	01	01			Constructii	821.905.000	821.905.000	325.235.000	114.901.000	18.058.203	377.074.819	7.332.502	369.742.317	15.368
	71	01	02			Masini, echipamente si mijloace de transport									10.341
	71	01	03			Mobilier, aparatura birotica si alte active corporale									4.820
	71	01	30			Alte active fixe (inclusiv reparatii capitale)	8.382.000	7.852.000	8.232.000	2.848.000	419.436	1.694.487	163.585	1.530.902	33.476
	79					OPERATIUNI FINANCIARE	77.500.000	23.000.000	77.500.000	23.000.000	77.500.000	77.500.000	10.542.945	66.957.055	1.147
	81					TITLUL XIX RAMBURSARI DE CREDITE	77.500.000	23.000.000	77.500.000	23.000.000	77.500.000	77.500.000	10.542.945	66.957.055	1.147
	81	01				Rambursari de credite externe	46.000.000	8.000.000	46.000.000	8.000.000	46.000.000	46.000.000	2.342.945	43.657.055	1.147
	81	01	01			Rambursari de credite externe contractate de ordonatorii de credite	46.000.000	8.000.000	46.000.000	8.000.000	46.000.000	46.000.000	2.342.945	43.657.055	
	81	01	06			Diferente de curs aferente datoriei publice externe									1.147
	81	02				Rambursari de credite interne	31.500.000	15.000.000	31.500.000	15.000.000	31.500.000	31.500.000	8.200.000	23.300.000	

Capi- tol	Sub- capi- tol	Pa- ra- graf	Gru- pa / Titlu	Ar- ti- col	Ali- ne- at	Denumire indicator	Credite de angajament		Credite bugetare		Angajamente bugetare	Angajamente legale	Plati efectuate	Angajamente legale de platit	Cheltuieli efective
							aprobate la finele perioadei de raportare	trimestriale cumulate	aprobate la finele perioadei de raportare	trimestriale cumulate					
A						B	1	2	3	4	5	6	7	8=6-7	9
						CADRULUI FINANCIAR 2014-2020	26.400	26.400	26.400	26.400					5.851
			58	03		Programe din Fondul de Coeziune(FC)	26.400	26.400	26.400	26.400					5.851
			58	03	01	Finantarea nationala									878
			58	03	02	Finantarea externa nerambursabila									4.973
			58	03	03	Cheltuieli neeligibile	26.400	26.400	26.400	26.400					
			61			Titlul XIII PROIECTE CU FINANTARE DIN SUMELE AFERENTE COMPONENTEI DE IMPRUMUT A PNRR	15.897.620	1.355.480	15.897.620						
			61	01		Fonduri din imprumut rambursabil	13.170.190	1.139.000	13.170.190						
			61	02		Finantare publica nationala	225.000		225.000						
			61	03		Sume aferente TVA	2.502.430	216.480	2.502.430						
			70			CHELTUIELI DE CAPITAL	152.987.950	142.614.950	119.972.950	13.990.000	96.097.025	96.158.408	2.320.508	93.837.900	
			71			TITLUL XV ACTIVE NEFINANCIARE	152.987.950	142.614.950	119.972.950	13.990.000	96.097.025	96.158.408	2.320.508	93.837.900	
			71	01		Active fixe	152.987.950	142.614.950	119.972.950	13.990.000	96.097.025	96.158.408	2.320.508	93.837.900	
			71	01	01	Constructii	32.405.950	28.600.950	29.493.950	5.070.000	16.267.081	16.328.464	206.663	16.121.801	
			71	01	02	Masini, echipamente si mijloace de transport	94.548.000	88.872.000	80.169.000	5.000.000	74.292.202	74.292.202	1.197.788	73.094.414	
			71	01	30	Alte active fixe (inclusiv reparatii capitale)	26.034.000	25.142.000	10.310.000	3.920.000	5.537.742	5.537.742	916.057	4.621.685	
8000	02					Partea V-a ACTIUNI ECONOMICE	340.539.000	304.249.000	232.952.000	104.473.000	67.148.500	124.397.066	14.322.427	110.074.639	7.286.834
8402						TRANSPORTURI	340.539.000	304.249.000	232.952.000	104.473.000	67.148.500	124.397.066	14.322.427	110.074.639	7.286.834
			01			CHELTUIELI CURENTE	33.760.000	14.490.000	33.760.000	14.490.000	5.165.333	5.165.333	4.653.829	511.504	6.308.321
			10			TITLUL I CHELTUIELI DE PERSONAL	2.685.000	668.000	2.685.000	668.000	608.778	608.778	608.778		618.557
			10	01		Cheltuieli salariale in bani	2.569.000	646.000	2.569.000	646.000	595.511	595.511	595.511		605.053
			10	01	01	Salarii de baza	2.199.000	550.000	2.199.000	550.000	518.312	518.312	518.312		507.792
			10	01	05	Sporuri pentru conditii de munca	210.000	55.000	210.000	55.000	45.135	45.135	45.135		62.613

Capi- tol	Sub- capi- tol	Pa- ra- graf	Gru- pa / Titlu	Ar- ti- col	Ali- ne- at	Denumire indicator	Credite de angajament		Credite bugetare		Angajamente bugetare	Angajamente legale	Plati efectuate	Angajamente legale de platit	Cheltuieli efective
							aprobat la finele perioadei de raportare	trimestriale cumulate	aprobat la finele perioadei de raportare	trimestriale cumulate					
A						B	1	2	3	4	5	6	7	8=6-7	9
			10 01 17			Indemnizatii de hrana	76.000	20.000	76.000	20.000	18.877	18.877	18.877		19.712
			10 01 30			Alte drepturi salariale in bani	84.000	21.000	84.000	21.000	13.187	13.187	13.187		14.936
			10 02			Cheltuieli salariale in natura	50.000	5.000	50.000	5.000					
			10 02 06			Vouchere de vacanta	50.000	5.000	50.000	5.000					
			10 03			Contributii	66.000	17.000	66.000	17.000	13.267	13.267	13.267		13.504
			10 03 07			Contributia asiguratorie pentru munca	66.000	17.000	66.000	17.000	13.267	13.267	13.267		13.504
			20			TITLUL II BUNURI SI SERVICII	23.840.000	6.610.000	23.840.000	6.610.000	4.549.592	4.549.592	4.038.088	511.504	5.682.801
			20 01			Bunuri si servicii	14.000.000	3.900.000	14.000.000	3.900.000	4.370.592	4.370.592	3.859.088	511.504	5.515.967
			20 01 05			Carburanti si lubrifianti	500.000	150.000	500.000	150.000	126.468	126.468	126.468		11.589
			20 01 09			Materiale si prestari de servicii cu caracter functional	3.000.000	750.013	3.000.000	750.013	754.409	754.409	750.013	4.396	828.220
			20 01 30			Alte bunuri si servicii pentru intretinere si functionare	10.500.000	2.999.987	10.500.000	2.999.987	3.489.715	3.489.715	2.982.607	507.108	4.676.158
			20 02			Reparatii curente	9.000.000	2.500.000	9.000.000	2.500.000					
			20 05			Bunuri de natura obiectelor de inventar	40.000	10.000	40.000	10.000					
			20 05 30			Alte obiecte de inventar	40.000	10.000	40.000	10.000					
			20 14			Protectia muncii	300.000	75.000	300.000	75.000	75.000	75.000	75.000		95.831
			20 30			Alte cheltuieli	500.000	125.000	500.000	125.000	104.000	104.000	104.000		71.003
			20 30 30			Alte cheltuieli cu bunuri si servicii	500.000	125.000	500.000	125.000	104.000	104.000	104.000		71.003
			59			TITLUL XI ALTE CHELTUIELI	30.000	7.000	30.000	7.000	6.963	6.963	6.963		6.963
			59 40			Sume aferente persoanelor cu handicap neincadrate	30.000	7.000	30.000	7.000	6.963	6.963	6.963		6.963
			60			Titlul XII PROIECTE CU FINANTARE DIN SUMELE REPREZENTAND ASISTENTA FINANCIARA NERAMBURSABILA AFERENTA PNRR	7.205.000	7.205.000	7.205.000	7.205.000					

Capi- tol	Sub- capi- tol	Pa- ra- graf	Gru- pa / Titlu	Ar- ti- col	Ali- ne- at	Denumire indicator	Credite de angajament		Credite bugetare		Angajamente bugetare	Angajamente legale	Plati efectuate	Angajamente legale de platit	Cheltuieli efective
							aprobat la finele perioadei de raportare	trimestriale cumulate	aprobat la finele perioadei de raportare	trimestriale cumulate					
A						B	1	2	3	4	5	6	7	8=6-7	9
	60	01				Fonduri europene nerambursabile	4.922.700	4.922.700	4.922.700	4.922.700					
	60	02				Finantare publica nationala	1.346.990	1.346.990	1.346.990	1.346.990					
	60	03				Sume aferente TVA	935.310	935.310	935.310	935.310					
	70					CHELTUIELI DE CAPITAL	306.779.000	289.759.000	199.192.000	89.983.000	61.983.167	119.231.733	9.668.598	109.563.135	978.513
	71					TITLUL XV ACTIVE NEFINANCIARE	306.779.000	289.759.000	199.192.000	89.983.000	61.983.167	119.231.733	9.668.598	109.563.135	978.513
	71	01				Active fixe	272.314.000	255.294.000	170.727.000	70.482.000	57.465.647	99.214.100	9.087.239	90.126.861	978.513
	71	01	01			Constructii	239.595.000	226.376.000	142.258.000	60.490.000	56.316.035	95.727.864	9.083.681	86.644.183	912.765
	71	01	02			Masini, echipamente si mijloace de transport	4.117.000	2.916.000	4.117.000						64.602
	71	01	03			Mobilier, aparatura birotica si alte active corporale									1.146
	71	01	30			Alte active fixe (inclusiv reparatii capitale)	28.602.000	26.002.000	24.352.000	9.992.000	1.149.612	3.486.236	3.558	3.482.678	
	71	03				Reparatii capitale aferente activelor fixe	34.465.000	34.465.000	28.465.000	19.501.000	4.517.520	20.017.633	581.359	19.436.274	

Conducatorul institutiei,

Conducatorul compartimentului
financiar-contabil

MUNICIPIUL BUCURESTI

CONTUL DE EXECUTIE AL BUGETULUI LOCAL - CHELTUIELI
SECTIUNEA DE FUNCTIONARE
29.03.2024

Pag. 1 - lei-

Capi- tol	Sub- capi- tol	Pa- ra- graf	Gru- pa / Titlu	Ar- ti- col	Ali- ne- at	Denumire indicator	Credite de angajament		Credite bugetare		Angajamente bugetare	Angajamente legale	Plati efectuate	Angajamente legale de platit	Cheltuieli efective
							aprobrate la finele perioadei de raportare	trimestriale cumulate	aprobrate la finele perioadei de raportare	trimestriale cumulate					
A						B	1	2	3	4	5	6	7	8=6-7	9
5002						TOTAL CHELTUIELI	1.293.655.180	461.867.000	1.296.905.180	461.897.000	713.702.003	714.242.458	271.229.416	443.013.042	261.182.671
	01					CHELTUIELI CURENTE	1.216.155.180	438.867.000	1.221.155.180	439.867.000	636.560.198	637.100.653	261.044.666	376.055.987	261.181.524
	10					TITLUL I CHELTUIELI DE PERSONAL	316.189.000	122.163.000	316.189.000	122.163.000	254.391.453	254.391.453	75.212.874	179.178.579	75.327.510
	10	01				Cheltuieli salariale in bani	304.401.000	116.370.000	304.401.000	116.370.000	245.866.476	245.866.476	73.574.606	172.291.870	73.682.176
	10	01	01			Salarii de baza	246.052.000	89.714.000	246.052.000	89.714.000	199.680.903	199.680.903	57.992.410	141.688.493	57.068.189
	10	01	05			Sporuri pentru conditii de munca	25.055.000	10.583.000	25.055.000	10.583.000	21.381.129	21.381.129	6.113.528	15.267.601	6.498.798
	10	01	06			Alte sporuri	91.000	23.000	91.000	23.000	23.000	23.000	22.145	855	15.810
	10	01	10			Fond pentru posturi ocupate prin cumul	70.000	20.000	70.000	20.000					
	10	01	11			Fond aferent platii cu ora	11.916.000	6.758.000	11.916.000	6.758.000	11.916.000	11.916.000	4.913.537	7.002.463	5.520.612
	10	01	12			Indemnizatii platite unor persoane din afara unitatii	2.905.000	501.000	2.905.000	501.000	905.000	905.000	186.990	718.010	188.835
	10	01	13			Drepturi de delegare	70.000	35.000	70.000	35.000	1.254	1.254	1.254		
	10	01	17			Indemnizatii de hrana	11.549.000	4.361.000	11.549.000	4.361.000	9.844.079	9.844.079	2.239.631	7.604.448	2.199.890
	10	01	30			Alte drepturi salariale in bani	6.693.000	4.375.000	6.693.000	4.375.000	2.115.111	2.115.111	2.105.111	10.000	2.190.042
	10	02				Cheltuieli salariale in natura	4.449.000	2.942.000	4.449.000	2.942.000	3.213.214	3.213.214	2.214	3.211.000	2.176
	10	02	06			Vouchere de vacanta	4.449.000	2.942.000	4.449.000	2.942.000	3.213.214	3.213.214	2.214	3.211.000	2.176
	10	03				Contributii	7.339.000	2.851.000	7.339.000	2.851.000	5.311.763	5.311.763	1.636.054	3.675.709	1.643.158
	10	03	07			Contributia asiguratorie pentru munca	7.319.000	2.831.000	7.319.000	2.831.000	5.311.763	5.311.763	1.636.054	3.675.709	1.643.158
	10	03	08			Contributii platite de angajator in numele angajatului	20.000	20.000	20.000	20.000					
	20					TITLUL II BUNURI SI SERVICII	475.800.180	191.120.000	475.800.180	191.120.000	158.268.073	158.808.528	108.312.411	50.496.117	111.992.585
	20	01				Bunuri si servicii	373.414.000	146.888.000	373.414.000	146.888.000	135.754.735	135.728.887	96.698.396	39.030.491	98.457.582
	20	01	01			Furnituri de birou	6.293.000	2.359.000	6.293.000	2.359.000	932.609	932.609	280.373	652.236	523.485
	20	01	02			Materiale pentru curatenie	5.740.000	2.206.000	5.740.000	2.206.000	929.941	929.941	663.437	266.504	1.158.975
	20	01	03			Incalzit, iluminat si forta motrica	40.359.000	19.108.000	40.359.000	19.108.000	30.730.032	30.704.184	14.091.630	16.612.554	16.046.690
	20	01	04			Apa, canal si salubritate	21.760.000	8.277.000	21.760.000	8.277.000	6.788.286	6.788.286	884.465	5.903.821	653.717

Capi- tol	Sub- capi- tol	Pa- ra- graf	Gru- pa / Titlu	Ar- ti- col	Ali- ne- at	Denumire indicator	Credite de angajament		Credite bugetare		Angajamente bugetare	Angajamente legale	Plati efectuate	Angajamente legale de platit	Cheltuieli efective
							aprobate la finele perioadei de raportare	trimestriale cumulate	aprobate la finele perioadei de raportare	trimestriale cumulate					
A						B	1	2	3	4	5	6	7	8=6-7	9
			20	01	05	Carburanti si lubrifianti	5.210.000	1.424.000	5.210.000	1.424.000	930.420	930.420	889.675	40.745	733.839
			20	01	06	Piese de schimb	1.198.000	371.000	1.198.000	371.000	159.857	159.857	159.857		218.020
			20	01	07	Transport	742.000	321.000	742.000	321.000	131.108	131.108	39.382	91.726	38.329
			20	01	08	Posta, telecomunicatii, radio, tv, internet	3.827.000	1.494.000	3.827.000	1.494.000	1.052.642	1.052.642	752.973	299.669	704.461
			20	01	09	Materiale si prestari de servicii cu caracter functional	121.823.000	46.510.013	121.823.000	46.510.013	35.757.275	35.757.275	34.961.716	795.559	26.999.223
			20	01	30	Alte bunuri si servicii pentru intretinere si functionare	166.462.000	64.817.987	166.462.000	64.817.987	58.342.565	58.342.565	43.974.888	14.367.677	51.380.843
			20	02		Reparatii curente	25.338.000	10.065.000	25.338.000	10.065.000	3.897.501	3.897.501	359.593	3.537.908	250.701
			20	03		Hrana	12.658.000	5.723.000	12.658.000	5.723.000	4.991.003	4.991.003	2.818.989	2.172.014	7.417.231
			20	03	01	Hrana pentru oameni	12.658.000	5.723.000	12.658.000	5.723.000	4.991.003	4.991.003	2.818.989	2.172.014	7.417.231
			20	04		Medicamente si materiale sanitare	1.034.000	558.000	1.034.000	558.000	507.107	507.107	265.828	241.279	228.397
			20	04	01	Medicamente	619.000	329.000	619.000	329.000	298.107	298.107	150.532	147.575	149.536
			20	04	02	Materiale sanitare	371.000	224.000	371.000	224.000	209.000	209.000	115.296	93.704	78.861
			20	04	04	Dezinfectanti	44.000	5.000	44.000	5.000					
			20	05		Bunuri de natura obiectelor de inventar	10.234.000	6.961.000	10.234.000	6.961.000	1.477.199	1.477.199	755.907	721.292	96.965
			20	05	01	Uniforme si echipament	450.000	208.000	450.000	208.000	1.026	1.026		1.026	
			20	05	03	Lenjerie si accesorii de pat	460.000	193.000	460.000	193.000					
			20	05	30	Alte obiecte de inventar	9.324.000	6.560.000	9.324.000	6.560.000	1.476.173	1.476.173	755.907	720.266	96.965
			20	06		Deplasari, detasari, transferari	384.000	187.000	384.000	187.000	19.309	19.309	19.309		18.853
			20	06	01	Deplasari interne, detasari, transferari	309.000	132.000	309.000	132.000	19.309	19.309	19.309		18.853
			20	06	02	Deplasari in strainatate	75.000	55.000	75.000	55.000					
			20	09		Materiale de laborator	5.000	5.000	5.000	5.000					
			20	11		Carti, publicatii si materiale documentare	642.000	234.000	642.000	234.000	8.146	8.146	5.266	2.880	3.168

Capi- tol	Sub- capi- tol	Pa- ra- graf	Gru- pa / Titlu	Ar- ti- col	Ali- ne- at	Denumire indicator	Credite de angajament		Credite bugetare		Angajamente bugetare	Angajamente legale	Plati efectuate	Angajamente legale de platit	Cheltuieli efective
							aprobate la finele perioadei de raportare	trimestriale cumulate	aprobate la finele perioadei de raportare	trimestriale cumulate					
A						B	1	2	3	4	5	6	7	8=6-7	9
						externe directe	12.000.000	5.000.000	12.000.000	5.000.000	12.000.000	12.000.000	2.438.787	9.561.213	2.438.787
	50					TITLUL V FONDURI DE REZERVA			5.000.000	1.000.000					
	50	04				Fond de rezerva bugetara la dispozitia autoritatilor locale			5.000.000	1.000.000					
	51					TITLUL VI TRANSFERURI INTRE UNITATI ALE ADMINISTRATIEI PUBLICE	160.352.000	34.196.000	160.352.000	34.196.000	23.039.419	23.039.419	23.039.419		23.039.382
	51	01				Transferuri curente	160.352.000	34.196.000	160.352.000	34.196.000	23.039.419	23.039.419	23.039.419		23.039.382
	51	01	01			Transferuri catre institutii publice	160.352.000	34.196.000	160.352.000	34.196.000	23.039.419	23.039.419	23.039.419		23.039.382
	55					TITLUL VII ALTE TRANSFERURI	61.721.000	15.670.000	61.721.000	15.670.000	12.598.082	12.598.082	8.251.534	4.346.548	8.251.534
	55	01				A. Transferuri interne	61.721.000	15.670.000	61.721.000	15.670.000	12.598.082	12.598.082	8.251.534	4.346.548	8.251.534
	55	01	18			Alte transferuri curente interne	3.849.000	1.130.000	3.849.000	1.130.000	40.082	40.082	40.082		40.082
	55	01	63			Finantarea invatamantului particular sau confesional acreditat	52.247.000	12.540.000	52.247.000	12.540.000	12.540.000	12.540.000	8.193.452	4.346.548	8.193.452
	55	01	84			Sume reprezentand stimulentele pentru casarea autovehiculelor uzate	5.625.000	2.000.000	5.625.000	2.000.000	18.000	18.000	18.000		18.000
	57					TITLUL VIII ASISTENTA SOCIALA	143.125.000	54.683.000	143.125.000	54.683.000	132.362.956	132.362.956	32.527.329	99.835.627	32.637.493
	57	02				Ajutoare sociale	143.125.000	54.683.000	143.125.000	54.683.000	132.362.956	132.362.956	32.527.329	99.835.627	32.637.493
	57	02	01			Ajutoare sociale in numerar	126.697.000	49.116.000	126.697.000	49.116.000	122.444.333	122.444.333	29.350.305	93.094.028	29.383.944
	57	02	02			Ajutoare sociale in natura	11.100.000	4.055.000	11.100.000	4.055.000	8.319.164	8.319.164	2.478.180	5.840.984	2.527.236
	57	02	03			Tichete de cresa si tichete sociale pentru gradinita	12.000	12.000	12.000	12.000					
	57	02	05			Suport alimentar	5.316.000	1.500.000	5.316.000	1.500.000	1.599.459	1.599.459	698.844	900.615	726.313
	59					TITLUL XI ALTE CHELTUIELI	8.968.000	3.035.000	8.968.000	3.035.000	5.900.215	5.900.215	2.204.979	3.695.236	1.550.195
	59	01				Burse									900
	59	08				Programe pentru tineret	1.100.000	51.000	1.100.000	51.000	50.444	50.444	50.444		
	59	11				Asociatii si fundatii	4.454.000	1.454.000	4.454.000	1.454.000	4.454.000	4.454.000	971.164	3.482.836	971.164

Capi- tol	Sub- capi- tol	Pa- ra- graf	Gru- pa / Titlu	Ar- ti- col	Ali- ne- at	Denumire indicator	Credite de angajament		Credite bugetare		Angajamente bugetare	Angajamente legale	Plati efectuate	Angajamente legale de platit	Cheltuieli efective
							aprobate la finele perioadei de raportare	trimestriale cumulate	aprobate la finele perioadei de raportare	trimestriale cumulate					
A						B	1	2	3	4	5	6	7	8=6-7	9
			59	12		Sustinerea cultelor	2.000.000	1.000.000	2.000.000	1.000.000	900.000	900.000	900.000		250.000
			59	17		Despagubiri civile	350.000	115.000	350.000	115.000	58.608	58.608	58.608		106.404
			59	40		Sume aferente persoanelor cu handicap neincadrate	1.064.000	415.000	1.064.000	415.000	437.163	437.163	224.763	212.400	221.727
			79			OPERATIUNI FINANCIARE	77.500.000	23.000.000	77.500.000	23.000.000	77.500.000	77.500.000	10.542.945	66.957.055	1.147
			81			TITLUL XIX RAMBURSARI DE CREDITE	77.500.000	23.000.000	77.500.000	23.000.000	77.500.000	77.500.000	10.542.945	66.957.055	1.147
			81	01		Rambursari de credite externe	46.000.000	8.000.000	46.000.000	8.000.000	46.000.000	46.000.000	2.342.945	43.657.055	1.147
			81	01	01	Rambursari de credite externe contractate de ordonatorii de credite	46.000.000	8.000.000	46.000.000	8.000.000	46.000.000	46.000.000	2.342.945	43.657.055	
			81	01	06	Diferente de curs aferente datoriei publice externe									1.147
			81	02		Rambursari de credite interne	31.500.000	15.000.000	31.500.000	15.000.000	31.500.000	31.500.000	8.200.000	23.300.000	
			81	02	05	Rambursari de credite aferente datoriei publice interne locale	31.500.000	15.000.000	31.500.000	15.000.000	31.500.000	31.500.000	8.200.000	23.300.000	
			84			PLATI EFECTUATE IN ANII PRECEDENTI SI RECUPERATE IN ANUL CURENT			-1.750.000	-970.000	-358.195	-358.195	-358.195		
			85			Titlul XXI PLATI EFECTUATE IN ANII PRECEDENTI SI RECUPERATE IN ANUL CURENT			-1.750.000	-970.000	-358.195	-358.195	-358.195		
			85	01		Plati efectuate in anii precedenti si recuperate in anul curent			-1.750.000	-970.000	-358.195	-358.195	-358.195		
			85	01	01	Plati efectuate in anii precedenti si recuperate in anul curent (SF)			-1.750.000	-970.000	-358.195	-358.195	-358.195		
5100	02					Partea I-a SERVICII PUBLICE GENERALE	244.515.180	94.967.000	248.765.180	95.517.000	139.527.792	139.528.542	44.175.477	95.353.065	38.695.463
5102						AUTORITATI PUBLICE SI ACTIUNI EXTERNE	173.905.180	71.407.000	173.155.180	70.957.000	86.249.467	86.250.217	29.660.620	56.589.597	27.293.731
			01			CHELTUIELI CURENTE	173.905.180	71.407.000	173.905.180	71.407.000	86.365.120	86.365.870	29.776.273	56.589.597	27.293.731

Capi- tol	Sub- capi- tol	Pa- ra- graf	Gru- pa / Titlu	Ar- ti- col	Ali- ne- at	Denumire indicator	Credite de angajament		Credite bugetare		Angajamente bugetare	Angajamente legale	Plati efectuate	Angajamente legale de platit	Cheltuieli efective
							aprobate la finele perioadei de raportare	trimestriale cumulate	aprobate la finele perioadei de raportare	trimestriale cumulate					
A						B	1	2	3	4	5	6	7	8=6-7	9
						caracter functional	1.673.000	800.000	1.673.000	800.000	121.066	121.066	63.676	57.390	71.243
	20	01	30			Alte bunuri si servicii pentru intretinere si functionare	29.426.000	11.900.000	29.426.000	11.900.000	5.993.180	5.993.180	4.787.620	1.205.560	5.168.254
	20	02				Reparatii curente	9.059.000	1.160.000	9.059.000	1.160.000	358.413	358.413	360	358.053	360
	20	05				Bunuri de natura obiectelor de inventar	2.312.000	2.150.000	2.312.000	2.150.000	42.371	42.371	42.371		
	20	05	30			Alte obiecte de inventar	2.312.000	2.150.000	2.312.000	2.150.000	42.371	42.371	42.371		
	20	06				Deplasari, detasari, transferari	45.000	30.000	45.000	30.000	246	246	246		
	20	06	01			Deplasari interne, detasari, transferari	10.000	5.000	10.000	5.000	246	246	246		
	20	06	02			Deplasari in strainatate	35.000	25.000	35.000	25.000					
	20	11				Carti, publicatii si materiale documentare	17.000	8.000	17.000	8.000	3.119	3.119	2.489	630	3.004
	20	12				Consultanta si expertiza	10.000.000	5.000.000	10.000.000	5.000.000	2.379.961	2.379.961	70.210	2.309.751	70.210
	20	13				Pregatire profesionala	216.000	178.000	216.000	178.000	13.196	13.196	13.196		13.196
	20	14				Protectia muncii	130.000	50.000	130.000	50.000	19.232	19.232	19.232		17.053
	20	25				Cheltuieli judiciare si extrajudiciare derivate din actiuni in reprezentarea intereselor statului, potrivit dispozitiilor legale	20.000	10.000	20.000	10.000	3.693	3.693	3.485	208	3.485
	20	30				Alte cheltuieli	24.196.180	9.960.000	24.196.180	9.960.000	5.906.270	5.907.020	4.597.378	1.309.642	2.712.526
	20	30	01			Reclama si publicitate	10.000	10.000	10.000	10.000	441	441	324	117	441
	20	30	02			Protocol si reprezentare	100.000	50.000	100.000	50.000	19.933	19.933	15.946	3.987	12.541
	20	30	03			Prime de asigurare non-viata	100.000	50.000	100.000	50.000	16.826	16.826	16.826		3.147
	20	30	04			Chirii	1.000.000	500.000	1.000.000	500.000	718.579	718.579	237.566	481.013	226.829
	20	30	30			Alte cheltuieli cu bunuri si servicii	22.986.180	9.350.000	22.986.180	9.350.000	5.150.491	5.151.241	4.326.716	824.525	2.469.568
	55					TITLUL VII ALTE TRANSFERURI	3.849.000	1.130.000	3.849.000	1.130.000	40.082	40.082	40.082		40.082
	55	01				A. Transferuri interne	3.849.000	1.130.000	3.849.000	1.130.000	40.082	40.082	40.082		40.082

Capi- tol	Sub- capi- tol	Pa- ra- graf	Gru- pa / Titlu	Ar- ti- col	Ali- ne- at	Denumire indicator	Credite de angajament		Credite bugetare		Angajamente bugetare	Angajamente legale	Plati efectuate	Angajamente legale de platit	Cheltuieli efective
							aprobrate la finele perioadei de raportare	trimestriale cumulate	aprobrate la finele perioadei de raportare	trimestriale cumulate					
A						B	1	2	3	4	5	6	7	8=6-7	9
			55	01	18	Alte transferuri curente interne	3.849.000	1.130.000	3.849.000	1.130.000	40.082	40.082	40.082		40.082
			59			TITLUL XI ALTE CHELTUIELI	1.728.000	353.000	1.728.000	353.000	369.665	369.665	157.265	212.400	103.785
			59	08		Programe pentru tineret	1.100.000	51.000	1.100.000	51.000	50.444	50.444	50.444		
			59	17		Despagubiri civile	50.000	40.000	50.000	40.000					
			59	40		Sume aferente persoanelor cu handicap neincadrate	578.000	262.000	578.000	262.000	319.221	319.221	106.821	212.400	103.785
			84			PLATI EFECTUATE IN ANII PRECEDENTI SI RECUPERATE IN ANUL CURENT			-750.000	-450.000	-115.653	-115.653	-115.653		
			85			Titlul XXI PLATI EFECTUATE IN ANII PRECEDENTI SI RECUPERATE IN ANUL CURENT			-750.000	-450.000	-115.653	-115.653	-115.653		
			85	01		Plati efectuate in anii precedenti si recuperate in anul curent			-750.000	-450.000	-115.653	-115.653	-115.653		
			85	01	01	Plati efectuate in anii precedenti si recuperate in anul curent (SF)			-750.000	-450.000	-115.653	-115.653	-115.653		
5402						ALTE SERVICII PUBLICE GENERALE	20.600.000	5.550.000	25.600.000	6.550.000	3.278.325	3.278.325	3.018.737	259.588	3.018.737
			01			CHELTUIELI CURENTE	20.600.000	5.550.000	25.600.000	6.550.000	3.278.325	3.278.325	3.018.737	259.588	3.018.737
			10			TITLUL I CHELTUIELI DE PERSONAL	2.000.000		2.000.000						
			10	01		Cheltuieli salariale in bani	2.000.000		2.000.000						
			10	01	12	Indemnizatii platite unor persoane din afara unitatii	2.000.000		2.000.000						
			20			TITLUL II BUNURI SI SERVICII	2.300.000	150.000	2.300.000	150.000	283.325	283.325	23.737	259.588	23.737
			20	01		Bunuri si servicii	700.000	150.000	700.000	150.000	109.466	109.466	23.737	85.729	23.737
			20	01	01	Furnituri de birou	200.000		200.000						
			20	01	02	Materiale pentru curatenie	200.000		200.000						
			20	01	03	Incalzit, iluminat si forta motrica	200.000	100.000	200.000	100.000	99.466	99.466	23.737	75.729	23.737

Capi- tol	Sub- capi- tol	Pa- ra- graf	Gru- pa / Titlu	Ar- ti- col	Ali- ne- at	Denumire indicator	Credite de angajament		Credite bugetare		Angajamente bugetare	Angajamente legale	Plati efectuate	Angajamente legale de platit	Cheltuieli efective
							aprobate la finele perioadei de raportare	trimestriale cumulate	aprobate la finele perioadei de raportare	trimestriale cumulate					
A						B	1	2	3	4	5	6	7	8=6-7	9
			20	01	04	Apa, canal si salubritate	100.000	50.000	100.000	50.000	10.000	10.000		10.000	
			20	05		Bunuri de natura obiectelor de inventar	500.000		500.000		132.328	132.328		132.328	
			20	05	30	Alte obiecte de inventar	500.000		500.000		132.328	132.328		132.328	
			20	30		Alte cheltuieli	1.100.000		1.100.000		41.531	41.531		41.531	
			20	30	30	Alte cheltuieli cu bunuri si servicii	1.100.000		1.100.000		41.531	41.531		41.531	
			50			TITLUL V FONDURI DE REZERVA			5.000.000	1.000.000					
			50	04		Fond de rezerva bugetara la dispozitia autoritatilor locale			5.000.000	1.000.000					
			51			TITLUL VI TRANSFERURI INTRE UNITATI ALE ADMINISTRATIEI PUBLICE	16.300.000	5.400.000	16.300.000	5.400.000	2.995.000	2.995.000	2.995.000		2.995.000
			51	01		Transferuri curente	16.300.000	5.400.000	16.300.000	5.400.000	2.995.000	2.995.000	2.995.000		2.995.000
			51	01	01	Transferuri catre institutiile publice	16.300.000	5.400.000	16.300.000	5.400.000	2.995.000	2.995.000	2.995.000		2.995.000
5502						TRANZACTII PRIVIND DATORIA PUBLICA SI IMPRUMUTURI	50.010.000	18.010.000	50.010.000	18.010.000	50.000.000	50.000.000	11.496.120	38.503.880	8.382.995
			01			CHELTUIELI CURENTE	50.010.000	18.010.000	50.010.000	18.010.000	50.000.000	50.000.000	11.496.120	38.503.880	8.382.995
			20			TITLUL II BUNURI SI SERVICII	10.000	10.000	10.000	10.000					170
			20	24		Comisioane si alte costuri aferente imprumuturilor	10.000	10.000	10.000	10.000					170
			20	24	01	Comisioane si alte costuri aferente imprumuturilor externe	1.000	1.000	1.000	1.000					10
			20	24	02	Comisioane si alte costuri aferente imprumuturilor interne	9.000	9.000	9.000	9.000					160
			30			TITLUL III DOBANZI	50.000.000	18.000.000	50.000.000	18.000.000	50.000.000	50.000.000	11.496.120	38.503.880	8.382.825
			30	01		Dobanzi aferente datoriei publice interne	38.000.000	13.000.000	38.000.000	13.000.000	38.000.000	38.000.000	9.057.333	28.942.667	5.944.038
			30	01	01	Dobanzi aferente datoriei publice interne directe	38.000.000	13.000.000	38.000.000	13.000.000	38.000.000	38.000.000	9.057.333	28.942.667	5.944.038

Capi- tol	Sub- capi- tol	Pa- ra- graf	Gru- pa / Titlu	Ar- ti- col	Ali- ne- at	Denumire indicator	Credite de angajament		Credite bugetare		Angajamente bugetare	Angajamente legale	Plati efectuate	Angajamente legale de platit	Cheltuieli efective
							aprobat la finele perioadei de raportare	trimestriale cumulate	aprobat la finele perioadei de raportare	trimestriale cumulate					
A						B	1	2	3	4	5	6	7	8=6-7	9
			30	02		Dobanzi aferente datoriei publice externe	12.000.000	5.000.000	12.000.000	5.000.000	12.000.000	12.000.000	2.438.787	9.561.213	2.438.787
			30	02	01	Dobanzi, aferente datoriei publice externe directe	12.000.000	5.000.000	12.000.000	5.000.000	12.000.000	12.000.000	2.438.787	9.561.213	2.438.787
6000	02					Partea II-a APARARE, ORDINE PUBLICA SI SIGURANTA NATIONALA	48.779.000	15.818.000	48.779.000	15.818.000	13.961.189	13.961.189	13.704.385	256.804	13.728.379
						APARARE	600.000	250.000	600.000	250.000	165.744	165.744	101.550	64.194	91.351
						01 CHELTUIELI CURENTE	600.000	250.000	600.000	250.000	165.744	165.744	101.550	64.194	91.351
						20 TITLUL II BUNURI SI SERVICII	600.000	250.000	600.000	250.000	165.744	165.744	101.550	64.194	91.351
						20 01 Bunuri si servicii	487.000	200.000	487.000	200.000	165.744	165.744	101.550	64.194	91.351
						20 01 01 Furnituri de birou	10.000	4.000	10.000	4.000					
						20 01 02 Materiale pentru curatenie	5.000	2.000	5.000	2.000					
						20 01 03 Incalzit, iluminat si forta motrica	120.000	40.000	120.000	40.000	35.857	35.857	33.918	1.939	25.494
						20 01 04 Apa, canal si salubritate	15.000	5.000	15.000	5.000	1.545	1.545	1.545		1.277
						20 01 05 Carburanti si lubrifianti	42.000	4.000	42.000	4.000					
						20 01 08 Posta, telecomunicatii, radio, tv, internet	35.000	20.000	35.000	20.000	2.448	2.448	2.448		1.633
						20 01 09 Materiale si prestari de servicii cu caracter functional	200.000	90.000	200.000	90.000	125.894	125.894	63.639	62.255	62.947
						20 01 30 Alte bunuri si servicii pentru intretinere si functionare	60.000	35.000	60.000	35.000					
						20 30 Alte cheltuieli	113.000	50.000	113.000	50.000					
						20 30 30 Alte cheltuieli cu bunuri si servicii	113.000	50.000	113.000	50.000					
6102						ORDINE PUBLICA SI SIGURANTA NATIONALA	48.179.000	15.568.000	48.179.000	15.568.000	13.795.445	13.795.445	13.602.835	192.610	13.637.028
						01 CHELTUIELI CURENTE	48.179.000	15.568.000	48.179.000	15.568.000	13.795.482	13.795.482	13.602.872	192.610	13.637.028
						20 TITLUL II BUNURI SI SERVICII	950.000	550.000	950.000	550.000	307.546	307.546	114.936	192.610	149.129

Capi- tol	Sub- capi- tol	Pa- ra- graf	Gru- pa / Titlu	Ar- ti- col	Ali- ne- at	Denumire indicator	Credite de angajament		Credite bugetare		Angajamente bugetare	Angajamente legale	Plati efectuate	Angajamente legale de platit	Cheltuieli efective
							aprobat la finele perioadei de raportare	trimestriale cumulate	aprobat la finele perioadei de raportare	trimestriale cumulate					
A						B	1	2	3	4	5	6	7	8=6-7	9
			20	01		Bunuri si servicii	950.000	550.000	950.000	550.000	307.546	307.546	114.936	192.610	148.605
			20	01	03	Incalzit, iluminat si forta motrica	250.000	100.000	250.000	100.000	227.096	227.096	50.280	176.816	85.139
			20	01	04	Apa, canal si salubritate	100.000	50.000	100.000	50.000	15.000	15.000	1.586	13.414	1.586
			20	01	09	Materiale si prestari de servicii cu caracter functional	600.000	400.000	600.000	400.000	65.450	65.450	63.070	2.380	61.880
			20	30		Alte cheltuieli									524
			20	30	30	Alte cheltuieli cu bunuri si servicii									524
			51			TITLUL VI TRANSFERURI INTRE UNITATI ALE ADMINISTRATIEI PUBLICE	47.229.000	15.018.000	47.229.000	15.018.000	13.487.936	13.487.936	13.487.936		13.487.899
			51	01		Transferuri curente	47.229.000	15.018.000	47.229.000	15.018.000	13.487.936	13.487.936	13.487.936		13.487.899
			51	01	01	Transferuri catre institutiile publice	47.229.000	15.018.000	47.229.000	15.018.000	13.487.936	13.487.936	13.487.936		13.487.899
			84			PLATI EFECTUATE IN ANII PRECEDENTI SI RECUPERATE IN ANUL CURENT					-37	-37	-37		
			85			Titlul XXI PLATI EFECTUATE IN ANII PRECEDENTI SI RECUPERATE IN ANUL CURENT					-37	-37	-37		
			85	01		Plati efectuate in anii precedenti si recuperate in anul curent					-37	-37	-37		
			85	01	01	Plati efectuate in anii precedenti si recuperate in anul curent (SF)					-37	-37	-37		
6500	02					Partea III-a CHELTUIELI SOCIAL-CULTURALE	678.605.000	263.800.000	677.605.000	263.280.000	435.333.563	435.307.715	155.938.954	279.368.761	168.680.818
6502						INVATAMANT	197.737.000	79.574.000	197.737.000	79.574.000	71.838.556	71.812.708	41.311.382	30.501.326	46.565.577
			01			CHELTUIELI CURENTE	197.737.000	79.574.000	197.737.000	79.574.000	71.850.064	71.824.216	41.322.890	30.501.326	46.565.577
			10			TITLUL I CHELTUIELI DE PERSONAL	23.100.000	9.622.000	23.100.000	9.622.000	19.221.493	19.221.493	6.525.832	12.695.661	7.070.281
			10	01		Cheltuieli salariale in bani	21.816.000	9.069.000	21.816.000	9.069.000	18.216.369	18.216.369	6.389.519	11.826.850	6.920.625
			10	01	01	Salarii de baza	5.807.000	1.305.000	5.807.000	1.305.000	3.235.073	3.235.073	870.802	2.364.271	760.755

Capi- tol	Sub- capi- tol	Pa- ra- graf	Gru- pa / Titlu	Ar- ti- col	Ali- ne- at	Denumire indicator	Credite de angajament		Credite bugetare		Angajamente bugetare	Angajamente legale	Plati efectuate	Angajamente legale de platit	Cheltuieli efective
							aprobate la finele perioadei de raportare	trimestriale cumulate	aprobate la finele perioadei de raportare	trimestriale cumulate					
A						B	1	2	3	4	5	6	7	8=6-7	9
			10	01	05	Sporuri pentru conditii de munca	2.542.000	614.000	2.542.000	614.000	2.014.660	2.014.660	399.417	1.615.243	422.177
			10	01	06	Alte sporuri									197
			10	01	10	Fond pentru posturi ocupate prin cumul	70.000	20.000	70.000	20.000					
			10	01	11	Fond aferent platii cu ora	11.916.000	6.758.000	11.916.000	6.758.000	11.916.000	11.916.000	4.913.537	7.002.463	5.520.612
			10	01	13	Drepturi de delegare	20.000	20.000	20.000	20.000					
			10	01	17	Indemnizatii de hrana	1.412.000	326.000	1.412.000	326.000	1.050.636	1.050.636	205.763	844.873	216.884
			10	01	30	Alte drepturi salariale in bani	49.000	26.000	49.000	26.000					
			10	02		Cheltuieli salariale in natura	541.000	270.000	541.000	270.000	411.000	411.000		411.000	
			10	02	06	Vouchere de vacanta	541.000	270.000	541.000	270.000	411.000	411.000		411.000	
			10	03		Contributii	743.000	283.000	743.000	283.000	594.124	594.124	136.313	457.811	149.656
			10	03	07	Contributia asiguratorie pentru munca	743.000	283.000	743.000	283.000	594.124	594.124	136.313	457.811	149.656
			20			TITLUL II BUNURI SI SERVICII	107.508.000	51.525.000	107.508.000	51.525.000	35.968.615	35.942.767	23.400.584	12.542.183	27.972.981
			20	01		Bunuri si servicii	90.093.000	40.630.000	90.093.000	40.630.000	33.572.740	33.546.892	22.051.877	11.495.015	26.722.337
			20	01	01	Furnituri de birou	4.488.000	1.797.000	4.488.000	1.797.000	326.096	326.096	201.219	124.877	333.528
			20	01	02	Materiale pentru curatenie	4.603.000	1.814.000	4.603.000	1.814.000	582.749	582.749	426.200	156.549	918.512
			20	01	03	Incalzit, iluminat si forta motrica	24.895.000	11.793.000	24.895.000	11.793.000	18.571.534	18.545.686	10.214.657	8.331.029	12.648.097
			20	01	04	Apa, canal si salubritate	13.803.000	4.296.000	13.803.000	4.296.000	798.706	798.706	455.374	343.332	488.221
			20	01	05	Carburanti si lubrifianti	43.000	15.000	43.000	15.000	1.081	1.081	1.081		1.081
			20	01	06	Piese de schimb	19.000	1.000	19.000	1.000					
			20	01	07	Transport	555.000	217.000	555.000	217.000	27.508	27.508	27.507	1	27.214
			20	01	08	Posta, telecomunicatii, radio, tv, internet	2.009.000	729.000	2.009.000	729.000	293.344	293.344	279.756	13.588	278.626
			20	01	09	Materiale si prestari de servicii cu caracter functional	2.186.000	756.000	2.186.000	756.000	176.530	176.530	124.349	52.181	134.660
			20	01	30	Alte bunuri si servicii pentru intretinere si functionare	37.492.000	19.212.000	37.492.000	19.212.000	12.795.192	12.795.192	10.321.734	2.473.458	11.892.398

Capi- tol	Sub- capi- tol	Pa- ra- graf	Gru- pa / Titlu	Ar- ti- col	Ali- ne- at	Denumire indicator	Credite de angajament		Credite bugetare		Angajamente bugetare	Angajamente legale	Plati efectuate	Angajamente legale de platit	Cheltuieli efective
							aprobate la finele perioadei de raportare	trimestriale cumulate	aprobate la finele perioadei de raportare	trimestriale cumulate					
A						B	1	2	3	4	5	6	7	8=6-7	9
			20	02		Reparatii curente	3.529.000	3.155.000	3.529.000	3.155.000	289.327	289.327	259.472	29.855	126.216
			20	03		Hrana	4.880.000	2.145.000	4.880.000	2.145.000	1.413.003	1.413.003	657.665	755.338	900.898
			20	03	01	Hrana pentru oameni	4.880.000	2.145.000	4.880.000	2.145.000	1.413.003	1.413.003	657.665	755.338	900.898
			20	04		Medicamente si materiale sanitare	190.000	83.000	190.000	83.000	32.107	32.107		32.107	5.988
			20	04	01	Medicamente	99.000	49.000	99.000	49.000	18.107	18.107		18.107	5.844
			20	04	02	Materiale sanitare	47.000	29.000	47.000	29.000	14.000	14.000		14.000	144
			20	04	04	Dezinfectanti	44.000	5.000	44.000	5.000					
			20	05		Bunuri de natura obiectelor de inventar	4.832.000	3.826.000	4.832.000	3.826.000	507.838	507.838	286.270	221.568	94.465
			20	05	01	Uniforme si echipament	450.000	208.000	450.000	208.000	1.026	1.026		1.026	
			20	05	03	Lenjerie si accesorii de pat	460.000	193.000	460.000	193.000					
			20	05	30	Alte obiecte de inventar	3.922.000	3.425.000	3.922.000	3.425.000	506.812	506.812	286.270	220.542	94.465
			20	06		Deplasari, detasari, transferari	259.000	127.000	259.000	127.000	9.463	9.463	9.463		9.253
			20	06	01	Deplasari interne, detasari, transferari	239.000	107.000	239.000	107.000	9.463	9.463	9.463		9.253
			20	06	02	Deplasari in strainatate	20.000	20.000	20.000	20.000					
			20	09		Materiale de laborator	5.000	5.000	5.000	5.000					
			20	11		Carti, publicatii si materiale documentare	625.000	226.000	625.000	226.000	5.027	5.027	2.777	2.250	164
			20	13		Pregatire profesionala	1.584.000	710.000	1.584.000	710.000	74.863	74.863	68.813	6.050	60.922
			20	14		Protectia muncii	271.000	44.000	271.000	44.000					
			20	30		Alte cheltuieli	1.240.000	574.000	1.240.000	574.000	64.247	64.247	64.247		52.738
			20	30	02	Protocol si reprezentare	5.000	1.000	5.000	1.000					
			20	30	03	Prime de asigurare non-viata	13.000	2.000	13.000	2.000					
			20	30	04	Chirii	205.000	110.000	205.000	110.000	29.833	29.833	29.833		29.833
			20	30	30	Alte cheltuieli cu bunuri si servicii	1.017.000	461.000	1.017.000	461.000	34.414	34.414	34.414		22.905
			55			TITLUL VII ALTE TRANSFERURI	52.247.000	12.540.000	52.247.000	12.540.000	12.540.000	12.540.000	8.193.452	4.346.548	8.193.452
			55	01		A. Transferuri interne	52.247.000	12.540.000	52.247.000	12.540.000	12.540.000	12.540.000	8.193.452	4.346.548	8.193.452

Capi- tol	Sub- capi- tol	Pa- ra- graf	Gru- pa / Titlu	Ar- ti- col	Ali- ne- at	Denumire indicator	Credite de angajament		Credite bugetare		Angajamente bugetare	Angajamente legale	Plati - efectuate	Angajamente legale de platit	Cheltuieli efective
							aprobat la finele perioadei de raportare	trimestriale cumulate	aprobat la finele perioadei de raportare	trimestriale cumulate					
A						B	1	2	3	4	5	6	7	8=6-7	9
			55	01	63	Finantarea invatamantului particular sau confesional acreditat	52.247.000	12.540.000	52.247.000	12.540.000	12.540.000	12.540.000	8.193.452	4.346.548	8.193.452
			57			TITLUL VIII ASISTENTA SOCIALA	14.882.000	5.887.000	14.882.000	5.887.000	4.119.956	4.119.956	3.203.022	916.934	3.327.963
			57	02		Ajutoare sociale	14.882.000	5.887.000	14.882.000	5.887.000	4.119.956	4.119.956	3.203.022	916.934	3.327.963
			57	02	01	Ajutoare sociale in numerar	5.454.000	2.820.000	5.454.000	2.820.000	1.201.333	1.201.333	1.190.014	11.319	1.238.750
			57	02	02	Ajutoare sociale in natura	4.100.000	1.555.000	4.100.000	1.555.000	1.319.164	1.319.164	1.314.164	5.000	1.362.900
			57	02	03	Tichete de cresa si tichete sociale pentru gradinita	12.000	12.000	12.000	12.000					
			57	02	05	Suport alimentar	5.316.000	1.500.000	5.316.000	1.500.000	1.599.459	1.599.459	698.844	900.615	726.313
			59			TITLUL XI ALTE CHELTUIELI									900
			59	01		Burse									900
			84			PLATI EFECTUATE IN ANII PRECEDENTI SI RECUPERATE IN ANUL CURENT					-11.508	-11.508	-11.508		
			85			Titlul XXI PLATI EFECTUATE IN ANII PRECEDENTI SI RECUPERATE IN ANUL CURENT					-11.508	-11.508	-11.508		
			85	01		Plati efectuate in anii precedenti si recuperate in anul curent					-11.508	-11.508	-11.508		
			85	01	01	Plati efectuate in anii precedenti si recuperate in anul curent (SF)					-11.508	-11.508	-11.508		
6702						CULTURA, RECREERE SI RELIGIE	141.589.000	42.470.000	141.589.000	42.470.000	46.479.312	46.479.312	32.385.112	14.094.200	26.363.245
			01			CHELTUIELI CURENTE	141.589.000	42.470.000	141.589.000	42.470.000	46.484.004	46.484.004	32.389.804	14.094.200	26.363.245
			10			TITLUL I CHELTUIELI DE PERSONAL	28.045.000	6.942.000	28.045.000	6.942.000	6.626.464	6.626.464	6.597.815	28.649	6.595.858
			10	01		Cheltuieli salariale in bani	27.060.000	6.775.000	27.060.000	6.775.000	6.482.216	6.482.216	6.453.567	28.649	6.452.113
			10	01	01	Salarii de baza	23.480.000	5.870.000	23.480.000	5.870.000	5.711.760	5.711.760	5.711.760		5.597.084
			10	01	05	Sporuri pentru conditii de munca	2.000.000	500.000	2.000.000	500.000	396.106	396.106	367.457	28.649	491.655

Capi- tol	Sub- capi- tol	Pa- ra- graf	Gru- pa / Titlu	Ar- ti- col	Ali- ne- at	Denumire indicator	Credite de angajament		Credite bugetare		Angajamente bugetare	Angajamente legale	Plati efectuate	Angajamente legale de platit	Cheltuieli efective
							aprobate la finele perioadei de raportare	trimestriale cumulate	aprobate la finele perioadei de raportare	trimestriale cumulate					
A						B	1	2	3	4	5	6	7	8=6-7	9
			10 01	17		Indemnizatii de hrana	960.000	250.000	960.000	250.000	225.725	225.725	225.725		227.739
			10 01	30		Alte drepturi salariale in bani	620.000	155.000	620.000	155.000	148.625	148.625	148.625		135.635
			10 02			Cheltuieli salariale in natura	385.000	17.000	385.000	17.000					
			10 02	06		Vouchere de vacanta	385.000	17.000	385.000	17.000					
			10 03			Contributii	600.000	150.000	600.000	150.000	144.248	144.248	144.248		143.745
			10 03	07		Contributia asiguratorie pentru munca	600.000	150.000	600.000	150.000	144.248	144.248	144.248		143.745
			20			TITLUL II BUNURI SI SERVICII	101.261.000	29.812.000	101.261.000	29.812.000	37.702.790	37.702.790	23.637.239	14.065.551	18.214.841
			20 01			Bunuri si servicii	94.098.000	28.137.000	94.098.000	28.137.000	36.447.002	36.447.002	22.423.043	14.023.959	17.282.019
			20 01	03		Incalzit, iluminat si forta motrica	5.030.000	2.510.000	5.030.000	2.510.000	4.757.494	4.757.494	973.362	3.784.132	997.009
			20 01	04		Apa, canal si salubritate	5.020.000	2.510.000	5.020.000	2.510.000	4.760.071	4.760.071	252.478	4.507.593	46
			20 01	05		Carburanti si lubrifianti	4.000.000	1.000.000	4.000.000	1.000.000	609.121	609.121	609.121		623.264
			20 01	06		Piese de schimb	1.000.000	300.000	1.000.000	300.000	154.922	154.922	154.922		215.491
			20 01	08		Posta, telecomunicatii, radio, tv, internet	60.000	17.000	60.000	17.000	15.957	15.957	15.957		15.957
			20 01	09		Materiale si prestari de servicii cu caracter functional	8.000.000	2.000.000	8.000.000	2.000.000	807.306	807.306	807.306		1.341.595
			20 01	30		Alte bunuri si servicii pentru intretinere si functionare	70.988.000	19.800.000	70.988.000	19.800.000	25.342.131	25.342.131	19.609.897	5.732.234	14.088.657
			20 02			Reparatii curente	600.000	100.000	600.000	100.000	99.761	99.761	99.761		124.125
			20 05			Bunuri de natura obiectelor de inventar	2.000.000	500.000	2.000.000	500.000	341.218	341.218	341.218		
			20 05	30		Alte obiecte de inventar	2.000.000	500.000	2.000.000	500.000	341.218	341.218	341.218		
			20 13			Pregatire profesionala	5.000		5.000						
			20 14			Protectia muncii	1.860.000	251.000	1.860.000	251.000	251.000	251.000	251.000		257.230
			20 30			Alte cheltuieli	2.698.000	824.000	2.698.000	824.000	563.809	563.809	522.217	41.592	551.467
			20 30	03		Prime de asigurare non-viata	600.000	226.000	600.000	226.000	77.605	77.605	75.918	1.687	69.978
			20 30	30		Alte cheltuieli cu bunuri si servicii	2.098.000	598.000	2.098.000	598.000	486.204	486.204	446.299	39.905	481.489

Capi- tol	Sub- capi- tol	Pa- ra- graf	Gru- pa / Titlu	Ar- ti- col	Ali- ne- at	Denumire indicator	Credite de angajament		Credite bugetare		Angajamente bugetare	Angajamente legale	Plati efectuate	Angajamente legale de platit	Cheltuieli efective
							aprobate la finele perioadei de raportare	trimestriale cumulate	aprobate la finele perioadei de raportare	trimestriale cumulate					
A						B	1	2	3	4	5	6	7	8=6-7	9
			51			TITLUL VI TRANSFERURI INTRE UNITATI ALE ADMINISTRATIEI PUBLICE	9.671.000	4.531.000	9.671.000	4.531.000	1.119.483	1.119.483	1.119.483		1.119.483
			51	01		Transferuri curente	9.671.000	4.531.000	9.671.000	4.531.000	1.119.483	1.119.483	1.119.483		1.119.483
			51	01	01	Transferuri catre institutiile publice	9.671.000	4.531.000	9.671.000	4.531.000	1.119.483	1.119.483	1.119.483		1.119.483
			59			TITLUL XI ALTE CHELTUIELI	2.612.000	1.185.000	2.612.000	1.185.000	1.035.267	1.035.267	1.035.267		433.063
			59	12		Sustinerea cultelor	2.000.000	1.000.000	2.000.000	1.000.000	900.000	900.000	900.000		250.000
			59	17		Despagubiri civile	300.000	75.000	300.000	75.000	58.608	58.608	58.608		106.404
			59	40		Sume aferente persoanelor cu handicap neincadrate	312.000	110.000	312.000	110.000	76.659	76.659	76.659		76.659
			84			PLATI EFECTUATE IN ANII PRECEDENTI SI RECUPERATE IN ANUL CURENT					-4.692	-4.692	-4.692		
			85			Titlul XXI PLATI EFECTUATE IN ANII PRECEDENTI SI RECUPERATE IN ANUL CURENT					-4.692	-4.692	-4.692		
			85	01		Plati efectuate in anii precedenti si recuperate in anul curent					-4.692	-4.692	-4.692		
			85	01	01	Plati efectuate in anii precedenti si recuperate in anul curent (SF)					-4.692	-4.692	-4.692		
6802						ASIGURARI SI ASISTENTA SOCIALA	339.279.000	141.756.000	338.279.000	141.236.000	317.015.695	317.015.695	82.242.460	234.773.235	95.751.996
			01			CHELTUIELI CURENTE	339.279.000	141.756.000	339.279.000	141.756.000	317.242.000	317.242.000	82.468.765	234.773.235	95.751.996
			10			TITLUL I CHELTUIELI DE PERSONAL	163.459.000	66.670.000	163.459.000	66.670.000	156.145.000	156.145.000	40.080.441	116.064.559	39.922.732
			10	01		Cheltuieli salariale in bani	156.917.000	62.567.000	156.917.000	62.567.000	149.889.000	149.889.000	39.211.964	110.677.036	39.050.201
			10	01	01	Salarii de baza	130.000.000	50.356.000	130.000.000	50.356.000	123.972.000	123.972.000	32.497.170	91.474.830	32.186.904
			10	01	05	Sporuri pentru conditii de munca	19.643.000	9.249.000	19.643.000	9.249.000	18.865.000	18.865.000	5.241.291	13.623.709	5.442.488
			10	01	06	Alte sporuri	91.000	23.000	91.000	23.000	23.000	23.000	22.145	855	15.613
			10	01	17	Indemnizatii de hrana	7.183.000	2.939.000	7.183.000	2.939.000	7.029.000	7.029.000	1.451.358	5.577.642	1.405.196

Capi- tol	Sub- capi- tol	Pa- ra- graf	Gru- pa / Titlu	Ar- ti- col	Ali- ne- at	Denumire indicator	Credite de angajament		Credite bugetare		Angajamente bugetare	Angajamente legale	Plati efectuate	Angajamente legale de platit	Cheltuieli efective
							aprobate la finele perioadei de raportare	trimestriale cumulate	aprobate la finele perioadei de raportare	trimestriale cumulate					
A						B	1	2	3	4	5	6	7	8=6-7	9
			10 02			Cheltuieli salariale in natura	2.688.000	2.560.000	2.688.000	2.560.000	2.560.000	2.560.000		2.560.000	
			10 02 06			Vouchere de vacanta	2.688.000	2.560.000	2.688.000	2.560.000	2.560.000	2.560.000		2.560.000	
			10 03			Contributii	3.854.000	1.543.000	3.854.000	1.543.000	3.696.000	3.696.000	868.477	2.827.523	872.531
			10 03 07			Contributia asiguratorie pentru munca	3.854.000	1.543.000	3.854.000	1.543.000	3.696.000	3.696.000	868.477	2.827.523	872.531
			20			TITLUL II BUNURI SI SERVICII	43.123.000	24.836.000	43.123.000	24.836.000	28.400.000	28.400.000	12.092.853	16.307.147	25.548.570
			20 01			Bunuri si servicii	28.961.000	16.242.000	28.961.000	16.242.000	19.806.000	19.806.000	9.158.023	10.647.977	18.395.816
			20 01 01			Furnituri de birou	420.000	220.000	420.000	220.000	420.000	420.000	2.838	417.162	87.036
			20 01 02			Materiale pentru curatenie	622.000	302.000	622.000	302.000	302.000	302.000	203.569	98.431	195.253
			20 01 03			Incalzit, iluminat si forta motrica	5.314.000	2.230.000	5.314.000	2.230.000	5.314.000	5.314.000	1.626.421	3.687.579	1.606.627
			20 01 04			Apa, canal si salubritate	2.120.000	1.010.000	2.120.000	1.010.000	1.080.000	1.080.000	87.708	992.292	87.697
			20 01 05			Carburanti si lubrifianti	365.000	100.000	365.000	100.000	100.000	100.000	59.255	40.745	59.255
			20 01 07			Transport	180.000	100.000	180.000	100.000	100.000	100.000	8.275	91.725	7.515
			20 01 08			Posta, telecomunicatii, radio, tv, internet	330.000	120.000	330.000	120.000	330.000	330.000	75.931	254.069	75.931
			20 01 09			Materiale si prestari de servicii cu caracter functional	2.914.000	1.614.000	2.914.000	1.614.000	1.614.000	1.614.000	997.343	616.657	977.713
			20 01 30			Alte bunuri si servicii pentru intretinere si functionare	16.696.000	10.546.000	16.696.000	10.546.000	10.546.000	10.546.000	6.096.683	4.449.317	15.298.789
			20 02			Reparatii curente	3.150.000	3.150.000	3.150.000	3.150.000	3.150.000	3.150.000		3.150.000	
			20 03			Hrana	7.778.000	3.578.000	7.778.000	3.578.000	3.578.000	3.578.000	2.161.324	1.416.676	6.516.333
			20 03 01			Hrana pentru oameni	7.778.000	3.578.000	7.778.000	3.578.000	3.578.000	3.578.000	2.161.324	1.416.676	6.516.333
			20 04			Medicamente si materiale sanitare	844.000	475.000	844.000	475.000	475.000	475.000	265.828	209.172	222.409
			20 04 01			Medicamente	520.000	280.000	520.000	280.000	280.000	280.000	150.532	129.468	143.692
			20 04 02			Materiale sanitare	324.000	195.000	324.000	195.000	195.000	195.000	115.296	79.704	78.717
			20 05			Bunuri de natura obiectelor de inventar	450.000	450.000	450.000	450.000	450.000	450.000	82.604	367.396	2.500
			20 05 30			Alte obiecte de inventar	450.000	450.000	450.000	450.000	450.000	450.000	82.604	367.396	2.500

Capi- tol	Sub- capi- tol	Pa- ra- graf	Gru- pa / Titlu	Ar- ti- col	Ali- ne- at	Denumire indicator	Credite de angajament		Credite bugetare		Angajamente bugetare	Angajamente legale	Plati efectuate	Angajamente legale de platit	Cheltuieli efective
							aprobate la finele perioadei de raportare	trimestriale cumulate	aprobate la finele perioadei de raportare	trimestriale cumulate					
A						B	1	2	3	4	5	6	7	8=6-7	9
			20	13		Pregatire profesionala	350.000	350.000	350.000	350.000	350.000	350.000	51.708	298.292	40.968
			20	14		Protectia muncii	50.000	50.000	50.000	50.000	50.000	50.000	1.640	48.360	
			20	30		Alte cheltuieli	1.540.000	541.000	1.540.000	541.000	541.000	541.000	371.726	169.274	370.544
			20	30	30	Alte cheltuieli cu bunuri si servicii	1.540.000	541.000	1.540.000	541.000	541.000	541.000	371.726	169.274	370.544
			57			TITLUL VIII ASISTENTA SOCIALA	128.243.000	48.796.000	128.243.000	48.796.000	128.243.000	128.243.000	29.324.307	98.918.693	29.309.530
			57	02		Ajutoare sociale	128.243.000	48.796.000	128.243.000	48.796.000	128.243.000	128.243.000	29.324.307	98.918.693	29.309.530
			57	02	01	Ajutoare sociale in numerar	121.243.000	46.296.000	121.243.000	46.296.000	121.243.000	121.243.000	28.160.291	93.082.709	28.145.194
			57	02	02	Ajutoare sociale in natura	7.000.000	2.500.000	7.000.000	2.500.000	7.000.000	7.000.000	1.164.016	5.835.984	1.164.336
			59			TITLUL XI ALTE CHELTUIELI	4.454.000	1.454.000	4.454.000	1.454.000	4.454.000	4.454.000	971.164	3.482.836	971.164
			59	11		Asociatii si fundatii	4.454.000	1.454.000	4.454.000	1.454.000	4.454.000	4.454.000	971.164	3.482.836	971.164
			84			PLATI EFECTUATE IN ANII PRECEDENTI SI RECUPERATE IN ANUL CURENT			-1.000.000	-520.000	-226.305	-226.305	-226.305		
			85			Titlul XXI PLATI EFECTUATE IN ANII PRECEDENTI SI RECUPERATE IN ANUL CURENT			-1.000.000	-520.000	-226.305	-226.305	-226.305		
			85	01		Plati efectuate in anii precedenti si recuperate in anul curent			-1.000.000	-520.000	-226.305	-226.305	-226.305		
			85	01	01	Plati efectuate in anii precedenti si recuperate in anul curent (SF)			-1.000.000	-520.000	-226.305	-226.305	-226.305		
7000	02					Partea IV-a SERVICII SI DEZVOLTARE PUBLICA, LOCUINTE, MEDIU SI APE	295.201.000	79.997.000	295.201.000	79.997.000	119.714.126	120.279.679	52.756.771	67.522.908	33.769.690
7002						LOCUINTE, SERVICII SI DEZVOLTARE PUBLICA	98.591.000	28.317.000	98.591.000	28.317.000	81.903.510	81.903.510	14.946.155	66.957.355	4.541.140
			01			CHELTUIELI CURENTE	21.091.000	5.317.000	21.091.000	5.317.000	4.403.510	4.403.510	4.403.210	300	4.539.993
			10			TITLUL I CHELTUIELI DE PERSONAL	13.570.000	3.382.000	13.570.000	3.382.000	3.180.309	3.180.309	3.180.309		3.170.705
			10	01		Cheltuieli salariale in bani	13.155.000	3.292.000	13.155.000	3.292.000	3.110.722	3.110.722	3.110.722		3.101.382
			10	01	01	Salarii de baza	11.911.000	2.978.000	11.911.000	2.978.000	2.938.454	2.938.454	2.938.454		2.912.746


Capi- tol	Sub- capi- tol	Pa- ra- graf	Gru- pa / Titlu	Ar- ti- col	Ali- ne- at	Denumire indicator	Credite de angajament		Credite bugetare		Angajamente bugetare	Angajamente legale	Plati efectuate	Angajamente legale de platit	Cheltuieli efective
							aprobat la finele perioadei de raportare	trimestriale cumulate	aprobat la finele perioadei de raportare	trimestriale cumulate					
A						B	1	2	3	4	5	6	7	8=6-7	9
			10	01	05	Sporuri pentru conditii de munca	660.000	165.000	660.000	165.000	60.228	60.228	60.228		79.865
			10	01	17	Indemnizatii de hrana	304.000	79.000	304.000	79.000	72.917	72.917	72.917		71.649
			10	01	30	Alte drepturi salariale in bani	280.000	70.000	280.000	70.000	39.123	39.123	39.123		37.122
			10	02		Cheltuieli salariale in natura	115.000	15.000	115.000	15.000					
			10	02	06	Vouchere de vacanta	115.000	15.000	115.000	15.000					
			10	03		Contributii	300.000	75.000	300.000	75.000	69.587	69.587	69.587		69.323
			10	03	07	Contributia asiguratorie pentru munca	300.000	75.000	300.000	75.000	69.587	69.587	69.587		69.323
			20			TITLUL II BUNURI SI SERVICII	7.377.000	1.899.000	7.377.000	1.899.000	1.188.881	1.188.881	1.188.581	300	1.334.968
			20	01		Bunuri si servicii	2.122.000	580.000	2.122.000	580.000	267.418	267.418	267.118	300	390.399
			20	01	01	Furnituri de birou	150.000	38.000	150.000	38.000	500	500	500		23.087
			20	01	02	Materiale pentru curatenie	170.000	43.000	170.000	43.000	31.155	31.155	31.155		31.173
			20	01	03	Incalzit, iluminat si forta motrica	10.000	5.000	10.000	5.000	1.636	1.636	1.636		11.344
			20	01	04	Apa, canal si salubritate	2.000	1.000	2.000	1.000	62	62	62		62
			20	01	08	Posta, telecomunicatii, radio, tv, internet	240.000	68.000	240.000	68.000	53.862	53.862	53.862		53.879
			20	01	09	Materiale si prestari de servicii cu caracter functional	250.000	100.000	250.000	100.000	3.856	3.856	3.556	300	14.267
			20	01	30	Alte bunuri si servicii pentru intretinere si functionare	1.300.000	325.000	1.300.000	325.000	176.347	176.347	176.347		256.587
			20	05		Bunuri de natura obiectelor de inventar	100.000	25.000	100.000	25.000	3.444	3.444	3.444		
			20	05	30	Alte obiecte de inventar	100.000	25.000	100.000	25.000	3.444	3.444	3.444		
			20	06		Deplasari, detasari, transferari	80.000	30.000	80.000	30.000	9.600	9.600	9.600		9.600
			20	06	01	Deplasari interne, detasari, transferari	60.000	20.000	60.000	20.000	9.600	9.600	9.600		9.600
			20	06	02	Deplasari in strainatate	20.000	10.000	20.000	10.000					
			20	12		Consultanta si expertiza	770.000	200.000	770.000	200.000	64.260	64.260	64.260		90.440
			20	13		Pregatire profesionala	100.000	50.000	100.000	50.000	11.424	11.424	11.424		11.424

Capi- tol	Sub- capi- tol	Pa- ra- graf	Gru- pa / Titlu	Ar- ti- col	Ali- ne- at	Denumire indicator	Credite de angajament		Credite bugetare		Angajamente bugetare	Angajamente legale	Plati efectuate	Angajamente legale de platit	Cheltuieli efective
							aprobat la finele perioadei de raportare	trimestriale cumulate	aprobat la finele perioadei de raportare	trimestriale cumulate					
A						B	1	2	3	4	5	6	7	8=6-7	9
			20	14		Protectia muncii	855.000	214.000	855.000	214.000	214.000	214.000	214.000		220.643
			20	30		Alte cheltuieli	3.350.000	800.000	3.350.000	800.000	618.735	618.735	618.735		612.462
			20	30	30	Alte cheltuieli cu bunuri si servicii	3.350.000	800.000	3.350.000	800.000	618.735	618.735	618.735		612.462
			59			TITLUL XI ALTE CHELTUIELI	144.000	36.000	144.000	36.000	34.320	34.320	34.320		34.320
			59	40		Sume aferente persoanelor cu handicap neincadrate	144.000	36.000	144.000	36.000	34.320	34.320	34.320		34.320
			79			OPERATIUNI FINANCIARE	77.500.000	23.000.000	77.500.000	23.000.000	77.500.000	77.500.000	10.542.945	66.957.055	1.147
			81			TITLUL XIX RAMBURSARI DE CREDITE	77.500.000	23.000.000	77.500.000	23.000.000	77.500.000	77.500.000	10.542.945	66.957.055	1.147
			81	01		Rambursari de credite externe	46.000.000	8.000.000	46.000.000	8.000.000	46.000.000	46.000.000	2.342.945	43.657.055	1.147
			81	01	01	Rambursari de credite externe contractate de ordonatorii de credite	46.000.000	8.000.000	46.000.000	8.000.000	46.000.000	46.000.000	2.342.945	43.657.055	
			81	01	06	Diferente de curs aferente datoriei publice externe									1.147
			81	02		Rambursari de credite interne	31.500.000	15.000.000	31.500.000	15.000.000	31.500.000	31.500.000	8.200.000	23.300.000	
			81	02	05	Rambursari de credite aferente datoriei publice interne locale	31.500.000	15.000.000	31.500.000	15.000.000	31.500.000	31.500.000	8.200.000	23.300.000	
7402						PROTECTIA MEDIULUI	196.610.000	51.680.000	196.610.000	51.680.000	37.810.616	38.376.169	37.810.616	565.553	29.228.550
			01			CHELTUIELI CURENTE	196.610.000	51.680.000	196.610.000	51.680.000	37.810.616	38.376.169	37.810.616	565.553	29.228.550
			20			TITLUL II BUNURI SI SERVICII	103.833.000	40.433.000	103.833.000	40.433.000	32.355.616	32.921.169	32.355.616	565.553	23.773.550
			20	01		Bunuri si servicii	103.000.000	40.000.000	103.000.000	40.000.000	32.088.764	32.088.764	32.088.764		23.506.698
			20	01	09	Materiale si prestari de servicii cu caracter functional	103.000.000	40.000.000	103.000.000	40.000.000	32.088.764	32.088.764	32.088.764		23.506.698
			20	30		Alte cheltuieli	833.000	433.000	833.000	433.000	266.852	832.405	266.852	565.553	266.852
			20	30	30	Alte cheltuieli cu bunuri si servicii	833.000	433.000	833.000	433.000	266.852	832.405	266.852	565.553	266.852
			51			TITLUL VI TRANSFERURI INTRE UNITATI ALE ADMINISTRATIEI PUBLICE	87.152.000	9.247.000	87.152.000	9.247.000	5.437.000	5.437.000	5.437.000		5.437.000

Capi- tol	Sub- capi- tol	Pa- ra- graf	Gru- pa / Titlu	Ar- ti- col	Ali- ne- at	Denumire indicator	Credite de angajament		Credite bugetare		Angajamente bugetare	Angajamente legale	Plati efectuate	Angajamente legale de platit	Cheltuieli efective
							aprobate la finele perioadei de raportare	trimestriale cumulate	aprobate la finele perioadei de raportare	trimestriale cumulate					
A						B	1	2	3	4	5	6	7	8=6-7	9
			51	01		Transferuri curente	87.152.000	9.247.000	87.152.000	9.247.000	5.437.000	5.437.000	5.437.000		5.437.000
			51	01	01	Transferuri catre institutiile publice	87.152.000	9.247.000	87.152.000	9.247.000	5.437.000	5.437.000	5.437.000		5.437.000
			55			TITLUL VII ALTE TRANSFERURI	5.625.000	2.000.000	5.625.000	2.000.000	18.000	18.000	18.000		18.000
			55	01		A. Transferuri interne	5.625.000	2.000.000	5.625.000	2.000.000	18.000	18.000	18.000		18.000
			55	01	84	Sume reprezentand stimulente pentru casarea autovehiculelor uzate	5.625.000	2.000.000	5.625.000	2.000.000	18.000	18.000	18.000		18.000
8000	02					Partea V-a ACTIUNI ECONOMICE	26.555.000	7.285.000	26.555.000	7.285.000	5.165.333	5.165.333	4.653.829	511.504	6.308.321
8402						TRANSPORTURI	26.555.000	7.285.000	26.555.000	7.285.000	5.165.333	5.165.333	4.653.829	511.504	6.308.321
			01			CHELTUIELI CURENTE	26.555.000	7.285.000	26.555.000	7.285.000	5.165.333	5.165.333	4.653.829	511.504	6.308.321
			10			TITLUL I CHELTUIELI DE PERSONAL	2.685.000	668.000	2.685.000	668.000	608.778	608.778	608.778		618.557
			10	01		Cheltuieli salariale in bani	2.569.000	646.000	2.569.000	646.000	595.511	595.511	595.511		605.053
			10	01	01	Salarii de baza	2.199.000	550.000	2.199.000	550.000	518.312	518.312	518.312		507.792
			10	01	05	Sporuri pentru conditii de munca	210.000	55.000	210.000	55.000	45.135	45.135	45.135		62.613
			10	01	17	Indemnizatii de hrana	76.000	20.000	76.000	20.000	18.877	18.877	18.877		19.712
			10	01	30	Alte drepturi salariale in bani	84.000	21.000	84.000	21.000	13.187	13.187	13.187		14.936
			10	02		Cheltuieli salariale in natura	50.000	5.000	50.000	5.000					
			10	02	06	Vouchere de vacanta	50.000	5.000	50.000	5.000					
			10	03		Contributii	66.000	17.000	66.000	17.000	13.267	13.267	13.267		13.504
			10	03	07	Contributia asiguratorie pentru munca	66.000	17.000	66.000	17.000	13.267	13.267	13.267		13.504
			20			TITLUL II BUNURI SI SERVICII	23.840.000	6.610.000	23.840.000	6.610.000	4.549.592	4.549.592	4.038.088	511.504	5.682.801
			20	01		Bunuri si servicii	14.000.000	3.900.000	14.000.000	3.900.000	4.370.592	4.370.592	3.859.088	511.504	5.515.967
			20	01	05	Carburanti si lubrifianti	500.000	150.000	500.000	150.000	126.468	126.468	126.468		11.589
			20	01	09	Materiale si prestari de servicii cu caracter functional	3.000.000	750.013	3.000.000	750.013	754.409	754.409	750.013	4.396	828.220
			20	01	30	Alte bunuri si servicii pentru intretinere si functionare	10.500.000	2.999.987	10.500.000	2.999.987	3.489.715	3.489.715	2.982.607	507.108	4.676.158

Capi- tol	Sub- capi- tol	Pa- ra- graf	Gru- pa / Titlu	Ar- ti- col	Ali- ne- at	Denumire indicator	Credite de angajament		Credite bugetare		Angajamente bugetare	Angajamente legale	Plati efectuate	Angajamente legale de platit	Cheltuieli efective
							aprobat la finele perioadei de raportare	trimestriale cumulate	aprobat la finele perioadei de raportare	trimestriale cumulate					
A						B	1	2	3	4	5	6	7	8=6-7	9
			20	02		Reparatii curente	9.000.000	2.500.000	9.000.000	2.500.000					
			20	05		Bunuri de natura obiectelor de inventar	40.000	10.000	40.000	10.000					
			20	05	30	Alte obiecte de inventar	40.000	10.000	40.000	10.000					
			20	14		Protectia muncii	300.000	75.000	300.000	75.000	75.000	75.000	75.000		95.831
			20	30		Alte cheltuieli	500.000	125.000	500.000	125.000	104.000	104.000	104.000		71.003
			20	30	30	Alte cheltuieli cu bunuri si servicii	500.000	125.000	500.000	125.000	104.000	104.000	104.000		71.003
			59			TITLUL XI ALTE CHELTUIELI	30.000	7.000	30.000	7.000	6.963	6.963	6.963		6.963
			59	40		Sume aferente persoanelor cu handicap neincadrate	30.000	7.000	30.000	7.000	6.963	6.963	6.963		6.963
9902	96					excedent/deficit sect funct				705.630.400			169.336.473		

Conducatorul institutiei,

Conducatorul compartimentului
financiar-contabil

MUNICIPIUL BUCURESTI

CONTUL DE EXECUTIE AL BUGETULUI LOCAL - CHELTUIELI
SECTIUNEA DE DEZVOLTARE
29.03.2024

Pag. 1 - lei-

Capi- tol	Sub- capi- tol	Pa- ra- graf	Gru- pa / Titlu	Ar- ti- col	Ali- ne- at	Denumire indicator	Credite de angajament		Credite bugetare		Angajamente bugetare	Angajamente legale	Plati efectuate	Angajamente legale de platit	Cheltuieli efective
							aprobate la finele perioadei de raportare	trimestriale cumulate	aprobate la finele perioadei de raportare	trimestriale cumulate					
A						B	1	2	3	4	5	6	7	8=6-7	9
5002						TOTAL CHELTUIELI	2.576.865.990	2.192.879.020	1.604.104.990	711.644.630	409.890.397	981.608.732	127.199.696	854.409.036	175.444.856
	01					CHELTUIELI CURENTE	663.996.580	506.597.610	563.889.580	316.725.630	118.146.584	166.685.554	62.695.114	103.990.440	48.261.585
	51					TITLUL VI TRANSFERURI INTRE UNITATI ALE ADMINISTRATIEI PUBLICE	95.107.000	49.601.000	95.107.000	49.601.000	45.766.000	45.766.000	45.766.000		45.766.000
	51	02				Transferuri de capital	95.107.000	49.601.000	95.107.000	49.601.000	45.766.000	45.766.000	45.766.000		45.766.000
	51	02	29			Alte transferuri de capital catre instituti publice	95.107.000	49.601.000	95.107.000	49.601.000	45.766.000	45.766.000	45.766.000		45.766.000
	55					TITLUL VII ALTE TRANSFERURI	395.640	395.640	395.640	395.640	395.639	395.639	395.639		395.639
	55	01				A. Transferuri interne	395.640	395.640	395.640	395.640	395.639	395.639	395.639		395.639
	55	01	42			Transferuri din bugetul local catre asociatiile de dezvoltare intercomuni- tate	395.640	395.640	395.640	395.640	395.639	395.639	395.639		395.639
	56					TITLUL VIII PROIECTE CU FINANTARE DIN FONDURI EXTERNE NERAMBURSABILE (FEN)									
						POSTADERARE	2.387.000	2.387.000	2.387.000	2.387.000	197.370	123.292	120.944	2.348	114.911
	56	16				Alte facilitati si instrumente postaderare	1.714.000	1.714.000	1.714.000	1.714.000	50.426	50.426	49.236	1.190	40.040
	56	16	01			Finantare nationala	1.621.000	1.621.000	1.621.000	1.621.000	44.612	44.612	43.422	1.190	40.040
	56	16	02			Finantarea externa nerambursabila	93.000	93.000	93.000	93.000	5.814	5.814	5.814		
	56	48				Programe finantate din Fondul European de Dezvoltare Regionala (FEDR), aferente cadrlui financiar 2021-2027	673.000	673.000	673.000	673.000	146.944	72.866	71.708	1.158	74.871
	56	48	01			Finantare nationala	236.000	236.000	236.000	236.000	51.429	25.502	25.096	406	26.203
	56	48	02			Finantare externa nerambursabila	437.000	437.000	437.000	437.000	95.515	47.364	46.612	752	48.668
	58					TITLUL X PROIECTE CU FINANTARE DIN FONDURI EXTERNE NERAMBURSABILE CADRULUI FINANCIAR 2014-2020	44.201.600	44.201.600	44.201.600	37.464.600	620.967	643.371	613.700	29.671	1.985.035

Capi- tol	Sub- capi- tol	Pa- ra- graf	Gru- pa / Titlu	Ar- ti- col	Ali- ne- at	Denumire indicator	Credite de angajament		Credite bugetare		Angajamente bugetare	Angajamente legale	Plati efectuate	Angajamente legale de platit	Cheltuieli efective
							aprobate la finele perioadei de raportare	trimestriale cumulate	aprobate la finele perioadei de raportare	trimestriale cumulate					
A						B	1	2	3	4	5	6	7	8=6-7	9
						DE IMPRUMUT A PNRR	390.253.500	359.494.060	290.146.500	188.211.080	67.147.608	115.738.252	15.798.831	99.939.421	
	61	01				Fonduri din imprumut rambursabil	159.598.080	141.593.880	159.598.080	140.454.880	24.976.091	67.499.164	11.412.010	56.087.154	
	61	02				Finantare publica nationala	200.330.920	190.996.500	100.223.920	21.069.000	37.418.825	37.436.666	2.218.540	35.218.126	
	61	03				Sume aferente TVA	30.324.500	26.903.680	30.324.500	26.687.200	4.752.692	10.802.422	2.168.281	8.634.141	
	70					CHELTUIELI DE CAPITAL	1.912.869.410	1.686.281.410	1.040.215.410	394.919.000	291.787.359	814.966.724	64.548.128	750.418.596	127.183.271
	71					TITLUL XV ACTIVE NEFINANCIARE	1.912.869.410	1.686.281.410	1.040.215.410	394.919.000	291.787.359	814.966.724	64.548.128	750.418.596	127.183.271
	71	01				Active fixe	1.878.404.410	1.651.816.410	1.011.750.410	375.418.000	287.269.839	794.949.091	63.966.769	730.982.322	127.177.023
	71	01	01			Constructii	1.477.264.410	1.371.565.410	665.298.410	268.808.000	161.568.034	662.843.201	42.719.664	620.123.537	122.858.740
	71	01	02			Masini, echipamente si mijloace de transport	146.734.000	129.831.000	127.855.000	26.206.000	96.812.880	97.127.882	11.591.615	85.536.267	1.247.092
	71	01	03			Mobilier, aparatura birotica si alte active corporale	42.891.000	15.872.000	42.891.000	15.722.000	11.862.721	11.862.721	666.720	11.196.001	2.475.450
	71	01	30			Alte active fixe (inclusiv reparatii capitale)	211.515.000	134.548.000	175.706.000	64.682.000	17.026.204	23.115.287	8.988.770	14.126.517	595.741
	71	03				Reparatii capitale aferente activelor fixe	34.465.000	34.465.000	28.465.000	19.501.000	4.517.520	20.017.633	581.359	19.436.274	6.248
	84					PLATI EFECTUATE IN ANII PRECEDENTI SI RECUPERATE IN ANUL CURENT					-43.546	-43.546	-43.546		
	85					Titlul XXI PLATI EFECTUATE IN ANII PRECEDENTI SI RECUPERATE IN ANUL CURENT					-43.546	-43.546	-43.546		
	85	01				Plati efectuate in anii precedenti si recuperate in anul curent					-43.546	-43.546	-43.546		
	85	01	02			Plati efectuate in anii precedenti si recuperate in anul curent (SD)					-43.546	-43.546	-43.546		
5100	02					Partea I-a SERVICII PUBLICE GENERALE	114.460.920	86.583.920	114.460.920	68.370.920	16.877.606	17.401.824	4.582.049	12.819.775	104.836.523

Capi- tol	Sub- capi- tol	Pa- ra- graf	Gru- pa / Titlu	Ar- ti- col	Ali- ne- at	Denumire indicator	Credite de angajament		Credite bugetare		Angajamente bugetare	Angajamente legale	Plati efectuate	Angajamente legale de platit	Cheltuieli efective
							aprobrate la finele perioadei de raportare	trimestriale cumulate	aprobrate la finele perioadei de raportare	trimestriale cumulate					
A						B	1	2	3	4	5	6	7	8=6-7	9
5102						AUTORITATI PUBLICE SI ACTIUNI EXTERNE	114.460.920	86.583.920	114.460.920	68.370.920	16.877.606	17.401.824	4.582.049	12.819.775	104.836.523
		01				CHELTUIELI CURENTE	39.398.920	39.398.920	39.398.920	39.398.920	803.803	729.725	727.377	2.348	552.523
		56				TITLUL VIII PROIECTE CU FINANTARE DIN FONDURI EXTERNE NERAMBURSABILE (FEN)									
						POSTADERARE	2.275.000	2.275.000	2.275.000	2.275.000	190.103	116.025	113.677	2.348	114.911
		56	16			Alte facilitati si instrumente postaderare	1.602.000	1.602.000	1.602.000	1.602.000	43.159	43.159	41.969	1.190	40.040
		56	16	01		Finantare nationala	1.602.000	1.602.000	1.602.000	1.602.000	43.159	43.159	41.969	1.190	40.040
		56	48			Programe finantate din Fondul European de Dezvoltare Regionala (FEDR), aferente cadrlui financiar 2021-2027	673.000	673.000	673.000	673.000	146.944	72.866	71.708	1.158	74.871
		56	48	01		Finantare nationala	236.000	236.000	236.000	236.000	51.429	25.502	25.096	406	26.203
		56	48	02		Finantare externa nerambursabila	437.000	437.000	437.000	437.000	95.515	47.364	46.612	752	48.668
		58				TITLUL X PROIECTE CU FINANTARE DIN FONDURI EXTERNE NERAMBURSABILE CADRULUI FINANCIAR 2014-2020	37.123.920	37.123.920	37.123.920	37.123.920	613.700	613.700	613.700		437.612
		58	01			Programe din Fondul European de Dezvoltare Regionala (FEDR)	37.115.590	37.115.590	37.115.590	37.115.590	613.700	613.700	613.700		
		58	01	01		Finantarea nationala	5.460	5.460	5.460	5.460					
		58	01	02		Finantarea externa nerambursabila	10.130	10.130	10.130	10.130					
		58	01	03		Cheltuieli neeligibile	37.100.000	37.100.000	37.100.000	37.100.000	613.700	613.700	613.700		
		58	02			Programe din Fondul Social European (FSE)									437.612
		58	02	01		Finantarea nationala									59.217
		58	02	02		Finantarea externa nerambursabila									378.395
		58	15			Alte programe comunitare finantate in perioada 2014-2020	8.330	8.330	8.330	8.330					
		58	15	01		Finantarea nationala	8.330	8.330	8.330	8.330					

Capi- tol	Sub- capi- tol	Pa- ra- graf	Gru- pa / Titlu	Ar- ti- col	Ali- ne- at	Denumire indicator	Credite de angajament		Credite bugetare		Angajamente bugetare	Angajamente legale	Plati efectuate	Angajamente legale de platit	Cheltuieli efective
							aprobate la finele perioadei de raportare	trimestriale cumulate	aprobate la finele perioadei de raportare	trimestriale cumulate					
A						B	1	2	3	4	5	6	7	8=6-7	9
						transport	89.000		89.000						934
			71	01	30	Alte active fixe (inclusiv reparatii capitale)	28.000		28.000						
6102						ORDINE PUBLICA SI SIGURANTA NATIONALA	2.771.000	2.771.000	2.771.000	2.771.000					1.114
			01			CHELTUIELI CURENTE	2.771.000	2.771.000	2.771.000	2.771.000					
			51			TITLUL VI TRANSFERURI INTRE UNITATI ALE ADMINISTRATIEI PUBLICE	2.771.000	2.771.000	2.771.000	2.771.000					
			51	02		Transferuri de capital	2.771.000	2.771.000	2.771.000	2.771.000					
			51	02	29	Alte transferuri de capital catre institutii publice	2.771.000	2.771.000	2.771.000	2.771.000					
			70			CHELTUIELI DE CAPITAL									1.114
			71			TITLUL XV ACTIVE NEFINANCIARE									1.114
			71	01		Active fixe									1.114
			71	01	30	Alte active fixe (inclusiv reparatii capitale)									1.114
6500	02					Partea III-a CHELTUIELI SOCIAL-CULTURALE	937.745.370	669.823.540	602.406.370	248.566.580	149.815.423	298.141.858	45.685.258	252.456.600	23.394.422
6502						INVATAMANT	533.690.370	375.623.540	352.858.370	134.931.580	59.203.790	132.926.210	11.421.436	121.504.774	14.437.676
			01			CHELTUIELI CURENTE	386.089.910	292.818.080	285.982.910	104.301.580	46.684.244	90.031.226	4.520.541	85.510.685	1.539.717
			58			TITLUL X PROIECTE CU FINANTARE DIN FONDURI EXTERNE NERAMBURSABILE									
						CADRULUI FINANCIAR 2014-2020	7.044.000	7.044.000	7.044.000	307.000		22.404		22.404	1.539.717
			58	01		Programe din Fondul European de Dezvoltare Regionala (FEDR)	5.584.000	5.584.000	5.584.000	307.000		22.404		22.404	1.539.717
			58	01	01	Finantarea nationala									19.336
			58	01	02	Finantarea externa nerambursabila									1.520.381
			58	01	03	Cheltuieli neeligibile	5.584.000	5.584.000	5.584.000	307.000		22.404		22.404	

Capi- tol	Sub- capi- tol	Pa- ra- graf	Gru- pa / Titlu	Ar- ti- col	Ali- ne- at	Denumire indicator	Credite de angajament		Credite bugetare		Angajamente bugetare	Angajamente legale	Plati efectuate	Angajamente legale de platit	Cheltuieli efective
							aprobate la finele perioadei de raportare	trimestriale cumulate	aprobate la finele perioadei de raportare	trimestriale cumulate					
A						B	1	2	3	4	5	6	7	8=6-7	9
			58	15		Alte programe comunitare finantate in perioada 2014-2020	1.460.000	1.460.000	1.460.000						
			58	15	03	Cheltuieli neeligibile	1.460.000	1.460.000	1.460.000						
			60			Titlul XII PROIECTE CU FINANTARE DIN SUMELE REPREZENTAND ASISTENTA FINANCIARA NERAMBURSABILA AFERENTA PNRR	120.427.840	43.273.310	120.427.840	31.421.310					
			60	01		Fonduri europene nerambursabile	90.056.400	26.027.270	90.056.400	26.027.270					
			60	02		Finantare publica nationala	13.261.860	12.302.000	13.261.860	450.000					
			60	03		Sume aferente TVA	17.109.580	4.944.040	17.109.580	4.944.040					
			61			Titlul XIII PROIECTE CU FINANTARE DIN SUMELE AFERENTE COMPONENTEI DE IMPRUMUT A PNRR	258.618.070	242.500.770	158.511.070	72.573.270	46.684.244	90.008.822	4.520.541	85.488.281	
			61	01		Fonduri din imprumut rambursabil	50.807.890	44.834.880	50.807.890	44.834.880	7.786.066	47.970.882	1.934.455	46.036.427	
			61	02		Finantare publica nationala	198.155.920	189.146.500	98.048.920	19.219.000	37.418.825	36.036.666	2.218.540	33.818.126	
			61	03		Sume aferente TVA	9.654.260	8.519.390	9.654.260	8.519.390	1.479.353	6.001.274	367.546	5.633.728	
			70			CHELTUIELI DE CAPITAL	147.600.460	82.805.460	66.875.460	30.630.000	12.519.546	42.894.984	6.900.895	35.994.089	12.897.959
			71			TITLUL XV ACTIVE NEFINANCIARE	147.600.460	82.805.460	66.875.460	30.630.000	12.519.546	42.894.984	6.900.895	35.994.089	12.897.959
			71	01		Active fixe	147.600.460	82.805.460	66.875.460	30.630.000	12.519.546	42.894.984	6.900.895	35.994.089	12.891.711
			71	01	01	Constructii	113.204.460	54.912.460	38.494.460	17.847.000	11.617.733	41.810.714	6.560.710	35.250.004	12.411.467
			71	01	02	Masini, echipamente si mijloace de transport	5.186.000	3.411.000	5.186.000	3.411.000	394.541	394.541	281.374	113.167	74.180
			71	01	03	Mobilier, aparatura birotica si alte active corporale	6.767.000	3.895.000	6.767.000	3.895.000	286.921	286.921	47.920	239.001	286.952
			71	01	30	Alte active fixe (inclusiv reparatii capitale)	22.443.000	20.587.000	16.428.000	5.477.000	220.351	402.808	10.891	391.917	119.112


Capi- tol	Sub- capi- tol	Pa- ra- graf	Gru- pa / Titlu	Ar- ti- col	Ali- ne- at	Denumire indicator	Credite de angajament		Credite bugetare		Angajamente bugetare	Angajamente legale	Plati efectuate	Angajamente legale de platit	Cheltuieli efective
							aprobate la finele perioadei de raportare	trimestriale cumulate	aprobate la finele perioadei de raportare	trimestriale cumulate					
A						B	1	2	3	4	5	6	7	8=6-7	9
						ADMINISTRATIEI PUBLICE	32.236.000	11.830.000	32.236.000	11.830.000	11.000.000	11.000.000	11.000.000		11.000.000
			51	02		Transferuri de capital	32.236.000	11.830.000	32.236.000	11.830.000	11.000.000	11.000.000	11.000.000		11.000.000
			51	02	29	Alte transferuri de capital catre institutii publice	32.236.000	11.830.000	32.236.000	11.830.000	11.000.000	11.000.000	11.000.000		11.000.000
			56			TITLUL VIII PROIECTE CU FINANTARE DIN FONDURI EXTERNE NERAMBURSABILE (FEN)									
						POSTADERARE	112.000	112.000	112.000	112.000	7.267	7.267	7.267		
			56	16		Alte facilitati si instrumente postaderare	112.000	112.000	112.000	112.000	7.267	7.267	7.267		
			56	16	01	Finantare nationala	19.000	19.000	19.000	19.000	1.453	1.453	1.453		
			56	16	02	Finantarea externa nerambursabila	93.000	93.000	93.000	93.000	5.814	5.814	5.814		
			58			TITLUL X PROIECTE CU FINANTARE DIN FONDURI EXTERNE NERAMBURSABILE									
						CADRULUI FINANCIAR 2014-2020	7.280	7.280	7.280	7.280	7.267	7.267		7.267	1.855
			58	15		Alte programe comunitare finantate in perioada 2014-2020	7.280	7.280	7.280	7.280	7.267	7.267		7.267	1.855
			58	15	01	Finantarea nationala	1.460	1.460	1.460	1.460	1.453	1.453		1.453	371
			58	15	02	Finantare externa nerambursabila	5.820	5.820	5.820	5.820	5.814	5.814		5.814	1.484
			61			Titlul XIII PROIECTE CU FINANTARE DIN SUMELE AFERENTE COMPONENTEI DE IMPRUMUT A PNRR	115.737.810	115.637.810	115.737.810	115.637.810	20.463.364	25.729.430	11.278.290	14.451.140	
			61	01		Fonduri din imprumut rambursabil	95.620.000	95.620.000	95.620.000	95.620.000	17.190.025	19.528.282	9.477.555	10.050.727	
			61	02		Finantare publica nationala	1.950.000	1.850.000	1.950.000	1.850.000		1.400.000		1.400.000	
			61	03		Sume aferente TVA	18.167.810	18.167.810	18.167.810	18.167.810	3.273.339	4.801.148	1.800.735	3.000.413	
			70			CHELTUIELI DE CAPITAL	830.287.000	829.757.000	333.467.000	117.749.000	18.477.639	378.769.306	7.496.087	371.273.219	64.005
			71			TITLUL XV ACTIVE NEFINANCIARE	830.287.000	829.757.000	333.467.000	117.749.000	18.477.639	378.769.306	7.496.087	371.273.219	64.005
			71	01		Active fixe	830.287.000	829.757.000	333.467.000	117.749.000	18.477.639	378.769.306	7.496.087	371.273.219	64.005

Capi- tol	Sub- capi- tol	Pa- ra- graf	Gru- pa / Titlu	Ar- ti- col	Ali- ne- at	Denumire indicator	Credite de angajament		Credite bugetare		Angajamente bugetare	Angajamente legale	Plati efectuate	Angajamente legale de platit	Cheltuieli efective
							aprobate la finele perioadei de raportare	trimestriale cumulate	aprobate la finele perioadei de raportare	trimestriale cumulate					
A						B	1	2	3	4	5	6	7	8=6-7	9
			71	01	01	Constructii	821.905.000	821.905.000	325.235.000	114.901.000	18.058.203	377.074.819	7.332.502	369.742.317	15.368
			71	01	02	Masini, echipamente si mijloace de transport									10.341
			71	01	03	Mobilier, aparatura birotica si alte active corporale									4.820
			71	01	30	Alte active fixe (inclusiv reparatii capitale)	8.382.000	7.852.000	8.232.000	2.848.000	419.436	1.694.487	163.585	1.530.902	33.476
7402						PROTECTIA MEDIULUI	229.407.610	179.392.470	196.392.610	49.412.040	131.258.664	131.320.047	37.482.147	93.837.900	35.167.490
			01			CHELTUIELI CURENTE	76.419.660	36.777.520	76.419.660	35.422.040	35.161.639	35.161.639	35.161.639		35.167.490
			51			TITLUL VI TRANSFERURI INTRE UNITATI ALE ADMINISTRATIEI PUBLICE	60.100.000	35.000.000	60.100.000	35.000.000	34.766.000	34.766.000	34.766.000		34.766.000
			51	02		Transferuri de capital	60.100.000	35.000.000	60.100.000	35.000.000	34.766.000	34.766.000	34.766.000		34.766.000
			51	02	29	Alte transferuri de capital catre instituti publice	60.100.000	35.000.000	60.100.000	35.000.000	34.766.000	34.766.000	34.766.000		34.766.000
			55			TITLUL VII ALTE TRANSFERURI	395.640	395.640	395.640	395.640	395.639	395.639	395.639		395.639
			55	01		A. Transferuri interne	395.640	395.640	395.640	395.640	395.639	395.639	395.639		395.639
			55	01	42	Transferuri din bugetul local catre asociatiile de dezvoltare intercomuni- tate	395.640	395.640	395.640	395.640	395.639	395.639	395.639		395.639
			58			TITLUL X PROIECTE CU FINANTARE DIN FONDURI EXTERNE NERAMBURSABILE									
						CADRULUI FINANCIAR 2014-2020	26.400	26.400	26.400	26.400					5.851
			58	03		Programe din Fondul de Coeziune(FC)	26.400	26.400	26.400	26.400					5.851
			58	03	01	Finantarea nationala									878
			58	03	02	Finantarea externa nerambursabila									4.973
			58	03	03	Cheltuieli neeligibile	26.400	26.400	26.400	26.400					

Capi- tol	Sub- capi- tol	Pa- ra- graf	Gru- pa / Titlu	Ar- ti- col	Ali- ne- at	Denumire indicator	Credite de angajament		Credite bugetare		Angajamente bugetare	Angajamente legale	Plati efectuate	Angajamente legale de platit	Cheltuieli efective
							aprobate la finele perioadei de raportare	trimestriale cumulate	aprobate la finele perioadei de raportare	trimestriale cumulate					
A						B	1	2	3	4	5	6	7	8=6-7	9
			61			Titlul XIII PROIECTE CU FINANTARE DIN SUMELE AFERENTE COMPONENTEI DE IMPRUMUT A PNRR	15.897.620	1.355.480	15.897.620						
			61	01		Fonduri din imprumut rambursabil	13.170.190	1.139.000	13.170.190						
			61	02		Finantare publica nationala	225.000		225.000						
			61	03		Sume aferente TVA	2.502.430	216.480	2.502.430						
			70			CHELTUIELI DE CAPITAL	152.987.950	142.614.950	119.972.950	13.990.000	96.097.025	96.158.408	2.320.508	93.837.900	
			71			TITLUL XV ACTIVE NEFINANCIARE	152.987.950	142.614.950	119.972.950	13.990.000	96.097.025	96.158.408	2.320.508	93.837.900	
			71	01		Active fixe	152.987.950	142.614.950	119.972.950	13.990.000	96.097.025	96.158.408	2.320.508	93.837.900	
			71	01	01	Constructii	32.405.950	28.600.950	29.493.950	5.070.000	16.267.081	16.328.464	206.663	16.121.801	
			71	01	02	Masini, echipamente si mijloace de transport	94.548.000	88.872.000	80.169.000	5.000.000	74.292.202	74.292.202	1.197.788	73.094.414	
			71	01	30	Alte active fixe (inclusiv reparatii capitale)	26.034.000	25.142.000	10.310.000	3.920.000	5.537.742	5.537.742	916.057	4.621.685	
8000	02					Partea V-a ACTIUNI ECONOMICE	313.984.000	296.964.000	206.397.000	97.188.000	61.983.167	119.231.733	9.668.598	109.563.135	978.513
8402						TRANSPORTURI	313.984.000	296.964.000	206.397.000	97.188.000	61.983.167	119.231.733	9.668.598	109.563.135	978.513
			01			CHELTUIELI CURENTE	7.205.000	7.205.000	7.205.000	7.205.000					
			60			Titlul XII PROIECTE CU FINANTARE DIN SUMELE REPREZENTAND ASISTENTA FINANCIARA NERAMBURSABILA AFERENTA PNRR	7.205.000	7.205.000	7.205.000	7.205.000					
			60	01		Fonduri europene nerambursabile	4.922.700	4.922.700	4.922.700	4.922.700					
			60	02		Finantare publica nationala	1.346.990	1.346.990	1.346.990	1.346.990					
			60	03		Sume aferente TVA	935.310	935.310	935.310	935.310					
			70			CHELTUIELI DE CAPITAL	306.779.000	289.759.000	199.192.000	89.983.000	61.983.167	119.231.733	9.668.598	109.563.135	978.513
			71			TITLUL XV ACTIVE NEFINANCIARE	306.779.000	289.759.000	199.192.000	89.983.000	61.983.167	119.231.733	9.668.598	109.563.135	978.513

Capi- tol	Sub- capi- tol	Pa- ra- graf	Gru- pa / Titlu	Ar- ti- col	Ali- ne- at	Denumire indicator	Credite de angajament		Credite bugetare		Angajamente bugetare	Angajamente legale	Plati efectuate	Angajamente legale de platit	Cheltuieli efective
							aprobate la finele perioadei de raportare	trimestriale cumulate	aprobate la finele perioadei de raportare	trimestriale cumulate					
A						B	1	2	3	4	5	6	7	8=6-7	9
			71	01		Active fixe	272.314.000	255.294.000	170.727.000	70.482.000	57.465.647	99.214.100	9.087.239	90.126.861	978.513
			71	01	01	Constructii	239.595.000	226.376.000	142.258.000	60.490.000	56.316.035	95.727.864	9.083.681	86.644.183	912.765
			71	01	02	Masini, echipamente si mijloace de transport	4.117.000	2.916.000	4.117.000						64.602
			71	01	03	Mobilier, aparatura birotica si alte active corporale									1.146
			71	01	30	Alte active fixe (inclusiv reparatii capitale)	28.602.000	26.002.000	24.352.000	9.992.000	1.149.612	3.486.236	3.558	3.482.678	
			71	03		Reparatii capitale aferente activelor fixe	34.465.000	34.465.000	28.465.000	19.501.000	4.517.520	20.017.633	581.359	19.436.274	
9902	97					excedent/deficit sect dezv			-84.177.920	449.632.670			69.832.827		

Conducatorul institutiei,

Conducatorul compartimentului
financiar-contabil

MUNICIPIUL BUCURESTI

CONTUL DE EXECUTIE AL IMPRUMUTURILOR EXTERNE
29.03.2024

Pag. 1 - lei-

Capi- tol	Sub- capi- tol	Pa- ra- graf	Gru- pa / Titlu	Ar- ti- col	Ali- ne- at	Denumire indicator	Credite de angajament		Credite bugetare		Angajamente bugetare	Angajamente legale	Plati efectuate	Angajamente legale de platit	Cheltuieli efective
							aprobate la finele perioadei de raportare	trimestriale cumulate	aprobate la finele perioadei de raportare	trimestriale cumulate					
A						B	1	2	3	4	5	6	7	8=6-7	9
5006						CREDITE EXTERNE	46.001.660	46.001.660	46.001.660	46.001.660	17.288.524	18.454.650	7.960.810	10.493.840	
6506						INVATAMANT	19.215.850	19.215.850	19.215.850	19.215.850	1.304.345	2.254.118	820.879	1.433.239	
	03					Invatamant prescolar si primar	19.215.850	19.215.850	19.215.850	19.215.850	1.304.345	2.254.118	820.879	1.433.239	
		01				Invatamant prescolar	19.215.850	19.215.850	19.215.850	19.215.850	1.304.345	2.254.118	820.879	1.433.239	
7006						LOCUINTE, SERVICII SI DEZVOLTARE PUBLICA	26.785.810	26.785.810	26.785.810	26.785.810	15.984.179	16.200.532	7.139.931	9.060.601	
	03					Locuinte	26.785.810	26.785.810	26.785.810	26.785.810	15.984.179	16.200.532	7.139.931	9.060.601	
		30				Alte cheltuieli in domeniul locuintelor	26.785.810	26.785.810	26.785.810	26.785.810	15.984.179	16.200.532	7.139.931	9.060.601	


MUNICIPIUL BUCURESTI

DETALIEREA CHELTUIELILOR
- imprumuturi externe -
29.03.2024

Pag. 2 - lei-

Capi- tol	Sub- capi- tol	Pa- ra- graf	Gru- pa / Titlu	Ar- ti- col	Ali- ne- at	Denumire indicator	Credite de angajament		Credite bugetare		Angajamente bugetare	Angajamente legale	Plati efectuate	Angajamente legale de platit	Cheltuieli efective
							aprobat la finele perioadei de raportare	trimestriale cumulate	aprobat la finele perioadei de raportare	trimestriale cumulate					
A						B	1	2	3	4	5	6	7	8=6-7	9
5006						CREDITE EXTERNE	46.001.660	46.001.660	46.001.660	46.001.660	17.288.524	18.454.650	7.960.810	10.493.840	
	70					CHELTUIELI DE CAPITAL	46.001.660	46.001.660	46.001.660	46.001.660	17.288.524	18.454.650	7.960.810	10.493.840	
	71					TITLUL XV ACTIVE NEFINANCIARE	46.001.660	46.001.660	46.001.660	46.001.660	17.288.524	18.454.650	7.960.810	10.493.840	
	71	01				Active fixe	46.001.660	46.001.660	46.001.660	46.001.660	17.288.524	18.454.650	7.960.810	10.493.840	
	71	01	01			Constructii	46.001.660	46.001.660	46.001.660	46.001.660	17.288.524	18.454.650	7.960.810	10.493.840	
6506						INVATAMANT	19.215.850	19.215.850	19.215.850	19.215.850	1.304.345	2.254.118	820.879	1.433.239	
	70					CHELTUIELI DE CAPITAL	19.215.850	19.215.850	19.215.850	19.215.850	1.304.345	2.254.118	820.879	1.433.239	
	71					TITLUL XV ACTIVE NEFINANCIARE	19.215.850	19.215.850	19.215.850	19.215.850	1.304.345	2.254.118	820.879	1.433.239	
	71	01				Active fixe	19.215.850	19.215.850	19.215.850	19.215.850	1.304.345	2.254.118	820.879	1.433.239	
	71	01	01			Constructii	19.215.850	19.215.850	19.215.850	19.215.850	1.304.345	2.254.118	820.879	1.433.239	
7006						LOCUINTE, SERVICII SI DEZVOLTARE PUBLICA	26.785.810	26.785.810	26.785.810	26.785.810	15.984.179	16.200.532	7.139.931	9.060.601	
	70					CHELTUIELI DE CAPITAL	26.785.810	26.785.810	26.785.810	26.785.810	15.984.179	16.200.532	7.139.931	9.060.601	
	71					TITLUL XV ACTIVE NEFINANCIARE	26.785.810	26.785.810	26.785.810	26.785.810	15.984.179	16.200.532	7.139.931	9.060.601	
	71	01				Active fixe	26.785.810	26.785.810	26.785.810	26.785.810	15.984.179	16.200.532	7.139.931	9.060.601	
	71	01	01			Constructii	26.785.810	26.785.810	26.785.810	26.785.810	15.984.179	16.200.532	7.139.931	9.060.601	

Conducătorul Instituției,

Conducătorul compartimentului
financiar-contabil


MUNICIPIUL BUCURESTI

CONTUL DE EXECUTIE AL IMPRUMUTURILOR EXTERNE
SECTIUNEA DE DEZVOLTARE
29.03.2024

Pag. 1 - lei-

Capi- tol	Sub- capi- tol	Pa- ra- graf	Gru- pa / Titlu	Ar- ti- col	Ali- ne- at	Denumire indicator	Credite de angajament		Credite bugetare		Angajamente bugetare	Angajamente legale	Plati efectuate	Angajamente legale de platit	Cheltuieli efective
							aprobat la finele perioadei de raportare	trimestriale cumulate	aprobat la finele perioadei de raportare	trimestriale cumulate					
A						B	1	2	3	4	5	6	7	8=6-7	9
5006						CREDITE EXTERNE	46.001.660	46.001.660	46.001.660	46.001.660	17.288.524	18.454.650	7.960.810	10.493.840	
6506						INVATAMANT	19.215.850	19.215.850	19.215.850	19.215.850	1.304.345	2.254.118	820.879	1.433.239	
		70				CHELTUIELI DE CAPITAL	19.215.850	19.215.850	19.215.850	19.215.850	1.304.345	2.254.118	820.879	1.433.239	
		71				TITLUL XV ACTIVE NEFINANCIARE	19.215.850	19.215.850	19.215.850	19.215.850	1.304.345	2.254.118	820.879	1.433.239	
		71	01			Active fixe	19.215.850	19.215.850	19.215.850	19.215.850	1.304.345	2.254.118	820.879	1.433.239	
		71	01	01		Constructii	19.215.850	19.215.850	19.215.850	19.215.850	1.304.345	2.254.118	820.879	1.433.239	
7006						LOCUINTE, SERVICII SI DEZVOLTARE PUBLICA	26.785.810	26.785.810	26.785.810	26.785.810	15.984.179	16.200.532	7.139.931	9.060.601	
		70				CHELTUIELI DE CAPITAL	26.785.810	26.785.810	26.785.810	26.785.810	15.984.179	16.200.532	7.139.931	9.060.601	
		71				TITLUL XV ACTIVE NEFINANCIARE	26.785.810	26.785.810	26.785.810	26.785.810	15.984.179	16.200.532	7.139.931	9.060.601	
		71	01			Active fixe	26.785.810	26.785.810	26.785.810	26.785.810	15.984.179	16.200.532	7.139.931	9.060.601	
		71	01	01		Constructii	26.785.810	26.785.810	26.785.810	26.785.810	15.984.179	16.200.532	7.139.931	9.060.601	

Conducatorul institutiei,

Conducatorul compartimentului
financiar-contabil

MUNICIPIUL BUCURESTI

CONTUL DE EXECUTIE AL IMPRUMUTURILOR INTERNE
29.03.2024

Pag. 1 - lei-

Capi- tol	Sub- capi- tol	Pa- ra- graf	Gru- pa / Titlu	Ar- ti- col	Ali- ne- at	Denumire indicator	Credite de angajament		Credite bugetare		Angajamente bugetare	Angajamente legale	Plati efectuate	Angajamente legale de platit	Cheltuieli efective
							aprobate la finele perioadei de raportare	trimestriale cumulate	aprobate la finele perioadei de raportare	trimestriale cumulate					
A						B	1	2	3	4	5	6	7	8=6-7	9
5007						CREDITE INTERNE	9.347.630	9.347.630	9.347.630	9.347.630	6.826.633	5.627.223		5.627.223	
7007						LOCUINTE, SERVICII SI DEZVOLTARE PUBLICA	9.347.630	9.347.630	9.347.630	9.347.630	6.826.633	5.627.223		5.627.223	
	03					Locuinte	9.347.630	9.347.630	9.347.630	9.347.630	6.826.633	5.627.223		5.627.223	
		30				Alte cheltuieli in domeniul locuintelor	9.347.630	9.347.630	9.347.630	9.347.630	6.826.633	5.627.223		5.627.223	


MUNICIPIUL BUCURESTI

DETALIEREA CHELTUIELILOR
- imprumuturi interne -
29.03.2024

Pag. 2 - lei-

Capi- tol	Sub- capi- tol	Pa- ra- graf	Gru- pa / Titlu	Ar- ti- col	Ali- ne- at	Denumire indicator	Credite de angajament		Credite bugetare		Angajamente bugetare	Angajamente legale	Plati efectuate	Angajamente legale de platit	Cheltuieli efective
							aprobate la finele perioadei de raportare	trimestriale cumulate	aprobate la finele perioadei de raportare	trimestriale cumulate					
A						B	1	2	3	4	5	6	7	8=6-7	9
5007						CREDITE INTERNE	9.347.630	9.347.630	9.347.630	9.347.630	6.826.633	5.627.223		5.627.223	
		70				CHELTUIELI DE CAPITAL	9.347.630	9.347.630	9.347.630	9.347.630	6.826.633	5.627.223		5.627.223	
		71				TITLUL XV ACTIVE NEFINANCIARE	9.347.630	9.347.630	9.347.630	9.347.630	6.826.633	5.627.223		5.627.223	
		71	01			Active fixe	9.347.630	9.347.630	9.347.630	9.347.630	6.826.633	5.627.223		5.627.223	
		71	01	01		Constructii	9.347.630	9.347.630	9.347.630	9.347.630	6.826.633	5.627.223		5.627.223	
7007						LOCUINTE, SERVICII SI DEZVOLTARE PUBLICA	9.347.630	9.347.630	9.347.630	9.347.630	6.826.633	5.627.223		5.627.223	
		70				CHELTUIELI DE CAPITAL	9.347.630	9.347.630	9.347.630	9.347.630	6.826.633	5.627.223		5.627.223	
		71				TITLUL XV ACTIVE NEFINANCIARE	9.347.630	9.347.630	9.347.630	9.347.630	6.826.633	5.627.223		5.627.223	
		71	01			Active fixe	9.347.630	9.347.630	9.347.630	9.347.630	6.826.633	5.627.223		5.627.223	
		71	01	01		Constructii	9.347.630	9.347.630	9.347.630	9.347.630	6.826.633	5.627.223		5.627.223	

Conducatorul institutiei,



Conducatorul compartimentului
financiar-contabil


MUNICIPIUL BUCURESTI

CONTUL DE EXECUTIE AL IMPRUMUTURILOR INTERNE
SECTIUNEA DE DEZVOLTARE
29.03.2024

Pag. 1 - lei-

Capi- tol	Sub- capi- tol	Pa- ra- graf	Gru- pa / Titlu	Ar- ti- col	Ali- ne- at	Denumire indicator	Credite de angajament		Credite bugetare		Angajamente bugetare	Angajamente legale	Plati efectuate	Angajamente legale de platit	Cheltuieli efective
							aprobate la finele perioadei de raportare	trimestriale cumulate	aprobate la finele perioadei de raportare	trimestriale cumulate					
A						B	1	2	3	4	5	6	7	8=6-7	9
5007						CREDITE INTERNE	9.347.630	9.347.630	9.347.630	9.347.630	6.826.633	5.627.223		5.627.223	
			70			CHELTUIELI DE CAPITAL	9.347.630	9.347.630	9.347.630	9.347.630	6.826.633	5.627.223		5.627.223	
			71			TITLUL XV ACTIVE NEFINANCIARE	9.347.630	9.347.630	9.347.630	9.347.630	6.826.633	5.627.223		5.627.223	
			71	01		Active fixe	9.347.630	9.347.630	9.347.630	9.347.630	6.826.633	5.627.223		5.627.223	
			71	01	01	Constructii	9.347.630	9.347.630	9.347.630	9.347.630	6.826.633	5.627.223		5.627.223	
7007						LOCUINTE, SERVICII SI DEZVOLTARE PUBLICA	9.347.630	9.347.630	9.347.630	9.347.630	6.826.633	5.627.223		5.627.223	
			70			CHELTUIELI DE CAPITAL	9.347.630	9.347.630	9.347.630	9.347.630	6.826.633	5.627.223		5.627.223	
			71			TITLUL XV ACTIVE NEFINANCIARE	9.347.630	9.347.630	9.347.630	9.347.630	6.826.633	5.627.223		5.627.223	
			71	01		Active fixe	9.347.630	9.347.630	9.347.630	9.347.630	6.826.633	5.627.223		5.627.223	
			71	01	01	Constructii	9.347.630	9.347.630	9.347.630	9.347.630	6.826.633	5.627.223		5.627.223	

Conducatorul institutiei,

Conducatorul compartimentului
financiar-contabil

CONTUL DE EXECUTIE AL FONDURILOR EXTERNE NERAMBURSABILE-VENITURI
29.03.2024

Pag. 1 -lei-

Capi- tol	Sub- capi- tol	Pa- ra- graf	Gru- pa/ Titlu	Ar- ti- col	Ali- ne- at	Denumire indicator	Prevederi bugetare aprobrate la finele perioadei de raportare	Prevederi bugetare trimestriale cumulate	Drepturi constatate			Incasari realizate	Stingeri pe alte cai decat incasari	Drepturi constatate de incasat
									Total, din care:	din anii precedenti	din anul curent			
A						B	1	2	3=4+5	4	5	6	7	8=3-6-7
0001	08					TOTAL VENITURI-NERAMBURSABILE	1.853.000	1.853.000	1.796.201		1.796.201	1.796.201		
4000						III. OPERATIUNI FINANCIARE			1.467.684		1.467.684	1.467.684		
4008						INCASARI DIN RAMBURSAREA IMPRUMUTURILOR ACORDATE			1.467.684		1.467.684	1.467.684		
	15					Sume utilizate din excedentul anului precedent pentru efectuarea de cheltuieli			1.467.684		1.467.684	1.467.684		
		02				Sume utilizate de administratiile locale din excedentul anului precedent pentru sectiunea de dezvoltare			1.467.684		1.467.684	1.467.684		
4100	08					IV. SUBVENTII	278.000	278.000	269.320		269.320	269.320		
4208						SUBVENTII DE LA BUGETUL DE STAT	278.000	278.000	269.320		269.320	269.320		
	75					Cofinantere publica acordata in cadrul Mecanismelor financiare Spatiul Economic European si Norvegian 2014-2021	278.000	278.000	269.320		269.320	269.320		
4808						SUME PRIMATE DE LA UE/ALTI DONATORI IN CONTUL PLATILOR EFECTUATE SI PREFINANTARI AFERENTE CADRULUI FINANCIAR 2014-2020	1.575.000	1.575.000	59.197		59.197	59.197		
	31					Mecanismele financiare Spatiul Economic European si Norvegian 2014-2021	1.575.000	1.575.000	59.197		59.197	59.197		
		03				Prefinantare	1.575.000	1.575.000	59.197		59.197	59.197		

MUNICIPIUL BUCURESTI

CONTUL DE EXECUTIE AL FONDURILOR EXTERNE NERAMBURSABILE-CHELTUIELI
29.03.2024

Pag. 1 - lei-

Capi- tol	Sub- capi- tol	Pa- ra- graf	Gru- pa / Titlu	Ar- ti- col	Ali- ne- at	Denumire indicator	Credite de angajament		Credite bugetare		Angajamente bugetare	Angajamente legale	Plati efectuate	Angajamente legale de platit	Cheltuieli efective
							aprobat la finele perioadei de raportare	trimestriale cumulate	aprobat la finele perioadei de raportare	trimestriale cumulate					
A						B	1	2	3	4	5	6	7	8=6-7	9
5008						FONDURI EXTERNE NERAMBURSABILE	1.853.000	1.787.000	1.853.000	1.787.000	1.853.000	1.853.000	479.892	1.373.108	424.001
6808						ASIGURARI SI ASISTENTA SOCIALA	1.853.000	1.787.000	1.853.000	1.787.000	1.853.000	1.853.000	479.892	1.373.108	424.001
	50					Alte cheltuieli in domeniul asigurarilor si asistentei sociale	1.853.000	1.787.000	1.853.000	1.787.000	1.853.000	1.853.000	479.892	1.373.108	424.001
		50				Alte cheltuieli in domeniul asistentei sociale	1.853.000	1.787.000	1.853.000	1.787.000	1.853.000	1.853.000	479.892	1.373.108	424.001


MUNICIPIUL BUCURESTI

DETALIEREA CHELTUIELILOR
- fonduri externe nerambursabile -
29.03.2024

Pag. 2 - lei-

Capi- tol	Sub- capi- tol	Pa- ra- graf	Gru- pa / Titlu	Ar- ti- col	Ali- ne- at	Denumire indicator	Credite de angajament		Credite bugetare		Angajamente bugetare	Angajamente legale	Plati efectuate	Angajamente legale de platit	Cheltuieli efective
							aprobate la finele perioadei de raportare	trimestriale cumulate	aprobate la finele perioadei de raportare	trimestriale cumulate					
A						B	1	2	3	4	5	6	7	8=6-7	9
5008						FONDURI EXTERNE NERAMBURSABILE	1.853.000	1.787.000	1.853.000	1.787.000	1.853.000	1.853.000	479.892	1.373.108	424.001
	01					CHELTUIELI CURENTE	1.853.000	1.787.000	1.853.000	1.787.000	1.853.000	1.853.000	479.892	1.373.108	424.001
	58					TITLUL X PROIECTE CU FINANTARE DIN FONDURI EXTERNE NERAMBURSABILE CADRULUI FINANCIAR 2014-2020	1.853.000	1.787.000	1.853.000	1.787.000	1.853.000	1.853.000	479.892	1.373.108	424.001
	58	31				Mecanismele financiare Spatiul Economic European si Norvegian 2014-2021	1.853.000	1.787.000	1.853.000	1.787.000	1.853.000	1.853.000	479.892	1.373.108	424.001
	58	31	01			Finantare nationala	278.000	269.000	278.000	269.000	278.000	278.000	71.984	206.016	63.601
	58	31	02			Finantare externa nerambursabila	1.575.000	1.518.000	1.575.000	1.518.000	1.575.000	1.575.000	407.908	1.167.092	360.400
6808						ASIGURARI SI ASISTENTA SOCIALA	1.853.000	1.787.000	1.853.000	1.787.000	1.853.000	1.853.000	479.892	1.373.108	424.001
	01					CHELTUIELI CURENTE	1.853.000	1.787.000	1.853.000	1.787.000	1.853.000	1.853.000	479.892	1.373.108	424.001
	58					TITLUL X PROIECTE CU FINANTARE DIN FONDURI EXTERNE NERAMBURSABILE CADRULUI FINANCIAR 2014-2020	1.853.000	1.787.000	1.853.000	1.787.000	1.853.000	1.853.000	479.892	1.373.108	424.001
	58	31				Mecanismele financiare Spatiul Economic European si Norvegian 2014-2021	1.853.000	1.787.000	1.853.000	1.787.000	1.853.000	1.853.000	479.892	1.373.108	424.001
	58	31	01			Finantare nationala	278.000	269.000	278.000	269.000	278.000	278.000	71.984	206.016	63.601
	58	31	02			Finantare externa nerambursabila	1.575.000	1.518.000	1.575.000	1.518.000	1.575.000	1.575.000	407.908	1.167.092	360.400

Conducatorul institutiei,

Conducatorul compartimentului
financiar-contabil

**CONTUL DE EXECUTIE AL INSTITUTIILOR PUBLICE FINANTATE
DIN VENITURI PROPRII SI SUBVENTII DIN BUGETUL LOCAL - VENITURI
29.03.2024**

Pag. 1 -lei-

Capi- tol	Sub- capi- tol	Pa- ra- graf	Gru- pa/ Titlu	Ar- ti- col	Ali- ne- at	Denumire indicator	Prevederi bugetare aprobrate la finele perioadei de raportare	Prevederi bugetare trimestriale cumulate	Drepturi constatate			Incasari realizate	Stingeri pe alte cai decat incasari	Drepturi constatate de incasat
									Total, din care:	din anii precedenti	din anul curent			
A						B	1	2	3=4+5	4	5	6	7	8=3-6-7
0001	10					TOTAL VENITURI-VENITURI PROPRII,SUBVENTII	313.456.000	102.203.000	134.614.007	50.603.727	84.010.280	83.791.233		50.822.774
0002						I. VENITURI CURENTE	57.997.000	18.406.000	61.828.187	50.603.727	11.224.460	11.005.413		50.822.774
2900						C. VENITURI NEFISCALE	57.997.000	18.406.000	61.828.187	50.603.727	11.224.460	11.005.413		50.822.774
3000						C1. VENITURI DIN PROPRIETATE	2.843.000	1.244.000	225.243		225.243	225.243		
3010						VENITURI DIN PROPRIETATE	2.843.000	1.244.000	225.243		225.243	225.243		
	05					Venituri din concesiuni si inchirieri	2.428.000	1.129.000	165.243		165.243	165.243		
	30					Alte venituri din concesiuni si inchirieri de catre institutiile publice	2.428.000	1.129.000	165.243		165.243	165.243		
	50					Alte venituri din proprietate	415.000	115.000	60.000		60.000	60.000		
3300	10					C2. VANZARI DE BUNURI SI SERVICII	55.154.000	17.162.000	61.602.944	50.603.727	10.999.217	10.780.170		50.822.774
3310						VENITURI DIN PRESTARI DE SERVICII SI ALTE ACTIVITATI	49.321.000	14.976.000	60.828.046	50.603.727	10.224.319	10.005.272		50.822.774
	05					Taxe si alte venituri in invatamant	1.624.000	589.000	340.823		340.823	340.823		
	08					Venituri din prestari de servicii	6.400.000	1.408.000	1.935.065		1.935.065	1.935.065		
	14					Contributia elevilor si studentilor pentru internate, camine si cantine	25.186.000	9.428.000	4.672.822		4.672.822	4.672.822		
	17					Venituri din organizarea de cursuri de calificare si conversie profesionala, specializare si perfectionare	10.000	10.000						
	50					Alte venituri din prestari de servicii si alte activitati	16.101.000	3.541.000	53.879.336	50.603.727	3.275.609	3.056.562		50.822.774
3610						DIVERSE VENITURI	5.001.000	1.601.000	718.310		718.310	718.310		
	50					Alte venituri	5.001.000	1.601.000	718.310		718.310	718.310		
3710						TRANSFERURI VOLUNTARE, ALTELE DECAT SUBVENTIILE	832.000	585.000	56.588		56.588	56.588		

Capi- tol	Sub- capi- tol	Pa- ra- graf	Gru- pa/ Titlu	Ar- ti- col	Ali- ne- at	Denumire indicator	Prevederi bugetare aprobrate la finele perioadei de raportare	Prevederi bugetare trimestriale cumulate	Drepturi constatate			Incasari realizate	Stingeri pe alte cai decat incasari	Drepturi constatate de incasat
									Total, din care:	din anii precedenti	din anul curent			
A						B	1	2	3=4+5	4	5	6	7	8=3-6-7
3710	01					Donatii si sponsorizari	832.000	585.000	56.588		56.588	56.588		
	03					Varsaminte din sectiunea de functionare pentru finantarea sectiunii de dezvoltare a bugetului local			-245.000		-245.000	-245.000		
	04					Varsaminte din sectiunea de functionare			245.000		245.000	245.000		
4000	10					III. OPERATIUNI FINANCIARE			3.980.401		3.980.401	3.980.401		
4010						INCASARI DIN RAMBURSAREA IMPRUMUTURILOR ACORDATE			3.971.649		3.971.649	3.971.649		
	15					Sume utilizate din excedentul anului precedent pentru efectuarea de cheltuieli			3.971.649		3.971.649	3.971.649		
	01					Sume utilizate de administratiile locale din excedentul anului precedent pentru sectiunea de functionare			3.971.649		3.971.649	3.971.649		
4110						ALTE OPERATIUNI FINANCIARE			8.752		8.752	8.752		
	06					Sume din excedentul anului precedent pentru acoperirea golurilor temporare de casa			8.752		8.752	8.752		
4100	10					IV. SUBVENTII	255.459.000	83.797.000	68.805.419		68.805.419	68.805.419		
4310						SUBVENTII DE LA ALTE ADMINISTRATII	255.459.000	83.797.000	68.805.419		68.805.419	68.805.419		
	09					Subventii pentru institutii publice	160.352.000	34.196.000	23.039.419		23.039.419	23.039.419		
	19					Subventii pentru institutii publice	95.107.000	49.601.000	45.766.000		45.766.000	45.766.000		

**CONTUL DE EXECUTIE AL INSTITUTIILOR PUBLICE FINANTATE
DIN VENITURI PROPRII SI SUBVENTII DIN BUGETUL LOCAL - VENITURI
SECTIUNEA DE FUNCTIONARE
29.03.2024**

Pag. 1 -lei-

Capi- tol	Sub- capi- tol	Pa- ra- graf	Gru- pa/ Titlu	Ar- ti- col	Ali- ne- at	Denumire indicator	Prevederi bugetare aprobrate la finele perioadei de raportare	Prevederi bugetare trimestriale cumulate	Drepturi constatate			Incasari realizate	Stingeri pe alte cai decat incasari	Drepturi constatate de incasat
									Total, din care:	din anii precedenti	din anul curent			
A						B	1	2	3=4+5	4	5	6	7	8=3-6-7
0001	10					TOTAL VENITURI-VENITURI PROPRII,SUBVENTII	218.349.000	52.602.000	88.603.007	50.603.727	37.999.280	37.780.233		50.822.774
0002						I. VENITURI CURENTE	57.997.000	18.406.000	61.583.187	50.603.727	10.979.460	10.760.413		50.822.774
2900						C. VENITURI NEFISCALE	57.997.000	18.406.000	61.583.187	50.603.727	10.979.460	10.760.413		50.822.774
3000						C1. VENITURI DIN PROPRIETATE	2.843.000	1.244.000	225.243		225.243	225.243		
3010						VENITURI DIN PROPRIETATE	2.843.000	1.244.000	225.243		225.243	225.243		
	05					Venituri din concesiuni si inchirieri	2.428.000	1.129.000	165.243		165.243	165.243		
		30				Alte venituri din concesiuni si inchirieri de catre institutiile publice	2.428.000	1.129.000	165.243		165.243	165.243		
	50					Alte venituri din proprietate	415.000	115.000	60.000		60.000	60.000		
3300	10					C2. VANZARI DE BUNURI SI SERVICII	55.154.000	17.162.000	61.357.944	50.603.727	10.754.217	10.535.170		50.822.774
3310						VENITURI DIN PRESTARI DE SERVICII SI ALTE ACTIVITATI	49.321.000	14.976.000	60.828.046	50.603.727	10.224.319	10.005.272		50.822.774
	05					Taxe si alte venituri in invatamant	1.624.000	589.000	340.823		340.823	340.823		
	08					Venituri din prestari de servicii	6.400.000	1.408.000	1.935.065		1.935.065	1.935.065		
	14					Contributia elevilor si studentilor pentru internate, camine si cantine	25.186.000	9.428.000	4.672.822		4.672.822	4.672.822		
	17					Venituri din organizarea de cursuri de calificare si conversie profesionala, specializare si perfectionare	10.000	10.000						
	50					Alte venituri din prestari de servicii si alte activitati	16.101.000	3.541.000	53.879.336	50.603.727	3.275.609	3.056.562		50.822.774
3610						DIVERSE VENITURI	5.001.000	1.601.000	718.310		718.310	718.310		
	50					Alte venituri	5.001.000	1.601.000	718.310		718.310	718.310		
3710						TRANSFERURI VOLUNTARE, ALTELE DECAT SUBVENTIILE	832.000	585.000	-188.412		-188.412	-188.412		

Capi- tol	Sub- capi- tol	Pa- ra- graf	Gru- pa/ Titlu	Ar- ti- col	Ali- ne- at	Denumire indicator	Prevederi bugetare aprobrate la finele perioadei de raportare	Prevederi bugetare trimestriale cumulate	Drepturi constatate			Incasari realizate	Stingeri pe alte cai decat incasari	Drepturi constatate de incasat
									Total, din care:	din anii precedenti	din anul curent			
A						B	1	2	3=4+5	4	5	6	7	8=3-6-7
3710	01					Donatii si sponsorizari	832.000	585.000	56.588		56.588	56.588		
	03					Varsaminte din sectiunea de functionare pentru finantarea sectiunii de dezvoltare a bugetului local			-245.000		-245.000	-245.000		
4000	10					III. OPERATIUNI FINANCIARE			3.980.401		3.980.401	3.980.401		
4010						INCASARI DIN RAMBURSAREA IMPRUMUTURILOR ACORDATE			3.971.649		3.971.649	3.971.649		
	15					Sume utilizate din excedentul anului precedent pentru efectuarea de cheltuieli			3.971.649		3.971.649	3.971.649		
	01					Sume utilizate de administratiile locale din excedentul anului precedent pentru sectiunea de functionare			3.971.649		3.971.649	3.971.649		
4110						ALTE OPERATIUNI FINANCIARE			8.752		8.752	8.752		
	06					Sume din excedentul anului precedent pentru acoperirea golurilor temporare de casa			8.752		8.752	8.752		
4100	10					IV. SUBVENTII	160.352.000	34.196.000	23.039.419		23.039.419	23.039.419		
4310						SUBVENTII DE LA ALTE ADMINISTRATII	160.352.000	34.196.000	23.039.419		23.039.419	23.039.419		
	09					Subventii pentru institutii publice	160.352.000	34.196.000	23.039.419		23.039.419	23.039.419		

**CONTUL DE EXECUTIE AL INSTITUTIILOR PUBLICE FINANTATE
DIN VENITURI PROPRII SI SUBVENTII DIN BUGETUL LOCAL - VENITURI
SECTIUNEA DE DEZVOLTARE
29.03.2024**

Pag. 1 -lei-

Capi- tol	Sub- capi- tol	Pa- ra- graf	Gru- pa/ Titlu	Ar- ti- col	Ali- ne- at	Denumire indicator	Prevederi bugetare aprobrate la finele perioadei de raportare	Prevederi bugetare trimestriale cumulate	Drepturi constatate			Incasari realizate	Stingeri pe alte cai decat incasari	Drepturi constatate de incasat
									Total, din care:	din anii precedenti	din anul curent			
A						B	1	2	3=4+5	4	5	6	7	8=3-6-7
0001	10					TOTAL VENITURI-VENITURI PROPRII,SUBVENTII	95.107.000	49.601.000	46.011.000		46.011.000	46.011.000		
0002						I. VENITURI CURENTE			245.000		245.000	245.000		
2900						C. VENITURI NEFISCALE			245.000		245.000	245.000		
3300						C2. VANZARI DE BUNURI SI SERVICII			245.000		245.000	245.000		
3710						TRANSFERURI VOLUNTARE, ALTELE DECAT SUBVENTIILE			245.000		245.000	245.000		
	04					Varsaminte din sectiunea de functionare			245.000		245.000	245.000		
4100	10					IV. SUBVENTII	95.107.000	49.601.000	45.766.000		45.766.000	45.766.000		
4310						SUBVENTII DE LA ALTE ADMINISTRATII	95.107.000	49.601.000	45.766.000		45.766.000	45.766.000		
	19					Subventii pentru institutii publice	95.107.000	49.601.000	45.766.000		45.766.000	45.766.000		

MUNICIPIUL BUCURESTI

**CONTUL DE EXECUTIE AL INSTITUTIILOR PUBLICE FINANTATE
DIN VENITURI PROPRII SI SUBVENTII DIN BUGETUL LOCAL - CHELTUIELI
29.03.2024**

Pag. 1 - lei-

Capi- tol	Sub- capi- tol	Pa- ra- graf	Gru- pa / Titlu	Ar- ti- col	Ali- ne- at	Denumire indicator	Credite de angajament		Credite bugetare		Angajamente bugetare	Angajamente legale	Plati efectuate	Angajamente legale de platit	Cheltuieli efective
							aprobate la finele perioadei de raportare	trimestriale cumulate	aprobate la finele perioadei de raportare	trimestriale cumulate					
A						B	1	2	3	4	5	6	7	8=6-7	9
5010						TOTAL CHELTUIELI DIN VENITURI PROPRII SI SUBVENTII	321.434.000	106.213.000	321.434.000	106.213.000	88.814.269	88.814.269	73.610.837	15.203.432	32.602.255
5410						ALTE SERVICII PUBLICE GENERALE	16.600.000	5.466.000	16.600.000	5.466.000	16.600.000	16.600.000	2.970.511	13.629.489	3.002.523
	10					Servicii publice comunitare de evidenta a persoanelor	16.600.000	5.466.000	16.600.000	5.466.000	16.600.000	16.600.000	2.970.511	13.629.489	3.002.523
6110						ORDINE PUBLICA SI SIGURANTA NATIONALA	50.010.000	17.792.000	50.010.000	17.792.000	13.146.254	13.146.254	13.146.254		13.353.925
	03					Ordine publica	50.010.000	17.792.000	50.010.000	17.792.000	13.146.254	13.146.254	13.146.254		13.353.925
	04					Politia comunitara	50.010.000	17.792.000	50.010.000	17.792.000	13.146.254	13.146.254	13.146.254		13.353.925
6510						INVATAMANT	35.944.000	14.829.000	35.944.000	14.829.000	5.242.833	5.242.833	4.778.856	463.977	5.236.223
	03					Invatamant prescolar si primar	28.989.000	11.591.000	28.989.000	11.591.000	4.853.123	4.853.123	4.398.263	454.860	4.708.006
	01					Invatamant prescolar	26.396.000	10.045.000	26.396.000	10.045.000	4.673.954	4.673.954	4.219.094	454.860	4.546.225
	02					Invatamant primar	2.593.000	1.546.000	2.593.000	1.546.000	179.169	179.169	179.169		161.781
	04					Invatamant secundar	6.950.000	3.233.000	6.950.000	3.233.000	389.710	389.710	380.593	9.117	517.641
	01					Invatamant secundar inferior	1.664.000	1.037.000	1.664.000	1.037.000	27.759	27.759	22.352	5.407	21.803
	02					Invatamant secundar superior	5.286.000	2.196.000	5.286.000	2.196.000	361.951	361.951	358.241	3.710	495.838
	07					Invatamant nedefinibil prin nivel	5.000	5.000	5.000	5.000					10.576
	04					Invatamant special	5.000	5.000	5.000	5.000					10.576
6710						CULTURA, RECREERE SI RELIGIE	9.671.000	4.531.000	9.671.000	4.531.000	1.109.507	1.109.507	1.109.507		661.246
	50					Alte servicii in domeniile culturii, recreerii si religiei	9.671.000	4.531.000	9.671.000	4.531.000	1.109.507	1.109.507	1.109.507		661.246
6810						ASIGURARI SI ASISTENTA SOCIALA	7.084.000	1.389.000	7.084.000	1.389.000	1.389.000	1.389.000	1.066.749	322.251	1.005.117
	12					Unitati de asistenta medico-sociale	7.069.000	1.374.000	7.069.000	1.374.000	1.374.000	1.374.000	1.066.749	307.251	1.005.117
	50					Alte cheltuieli in domeniul asigurarilor si asistentei sociale	15.000	15.000	15.000	15.000	15.000	15.000		15.000	
	50					Alte cheltuieli in domeniul asistentei sociale	15.000	15.000	15.000	15.000	15.000	15.000		15.000	

Capi- tol	Sub- capi- tol	Pa- ra- graf	Gru- pa / Titlu	Ar- ti- col	Ali- ne- at	Denumire indicator	Credite de angajament		Credite bugetare		Angajamente bugetare	Angajamente legale	Plati efectuate	Angajamente legale de platit	Cheltuieli efective
							aprobat la finele perioadei de raportare	trimestriale cumulate	aprobat la finele perioadei de raportare	trimestriale cumulate					
A						B	1	2	3	4	5	6	7	8=6-7	9
7010						LOCUINTE, SERVICII SI DEZVOLTARE PUBLICA	54.873.000	17.959.000	54.873.000	17.959.000	11.369.651	11.369.651	10.581.936	787.715	5.902.708
	50					Alte servicii in domeniile locuintelor, serviciilor si dezvoltarii comunale	54.873.000	17.959.000	54.873.000	17.959.000	11.369.651	11.369.651	10.581.936	787.715	5.902.708
7410						PROTECTIA MEDIULUI	147.252.000	44.247.000	147.252.000	44.247.000	39.957.024	39.957.024	39.957.024		3.440.513
	05					Salubritate si gestiunea deseurilor	147.252.000	44.247.000	147.252.000	44.247.000	39.957.024	39.957.024	39.957.024		3.440.513
		01				Salubritate	147.252.000	44.247.000	147.252.000	44.247.000	39.957.024	39.957.024	39.957.024		3.440.513

MUNICIPIUL BUCURESTI

**DETALIEREA CHELTUIELILOR
INSTITUTII PUBLICE FINANTATE DIN VENITURI PROPRII
SI SUBVENTII DIN BUGETUL LOCAL
29.03.2024**

Pag. 3 - lei-

Capi- tol	Sub- capi- tol	Pa- ra- graf	Gru- pa / Titlu	Ar- ti- col	Ali- ne- at	Denumire indicator	Credite de angajament		Credite bugetare		Angajamente bugetare	Angajamente legale	Plati efectuate	Angajamente legale de platit	Cheltuieli efective
							aprobate la finele perioadei de raportare	trimestriale cumulate	aprobate la finele perioadei de raportare	trimestriale cumulate					
A						B	1	2	3	4	5	6	7	8=6-7	9
5010						TOTAL CHELTUIELI DIN VENITURI PROPRII SI SUBVENTII	321.434.000	106.213.000	321.434.000	106.213.000	88.814.269	88.814.269	73.610.837	15.203.432	32.602.255
01						CHELTUIELI CURENTE	225.979.000	56.367.000	225.979.000	56.367.000	48.100.514	48.100.514	33.261.419	14.839.095	31.412.515
10						TITLUL I CHELTUIELI DE PERSONAL	102.746.000	22.065.000	102.746.000	22.065.000	28.809.971	28.809.971	19.248.959	9.561.012	19.225.720
10 01						Cheltuieli salariale in bani	93.039.000	19.605.000	93.039.000	19.605.000	26.565.704	26.565.704	17.346.705	9.218.999	17.315.179
10 01 01						Salarii de baza	87.900.000	19.010.000	87.900.000	19.010.000	25.892.385	25.892.385	16.925.554	8.966.831	16.887.973
10 01 05						Sporuri pentru conditii de munca	279.000		279.000						
10 01 06						Alte sporuri	2.612.000	337.000	2.612.000	337.000	254.931	254.931	254.727	204	250.337
10 01 11						Fond aferent platii cu ora	29.000		29.000						10.344
10 01 12						Indemnizatii platite unor persoane din afara unitatii	8.000	2.000	8.000	2.000					2.640
10 01 17						Indemnizatii de hrana	1.961.000	231.000	1.961.000	231.000	414.734	414.734	162.770	251.964	163.885
10 01 30						Alte drepturi salariale in bani	250.000	25.000	250.000	25.000	3.654	3.654	3.654		
10 02						Cheltuieli salariale in natura	7.405.000	2.000.000	7.405.000	2.000.000	1.635.839	1.635.839	1.515.839	120.000	1.523.425
10 02 02						Norme de hrana	6.000.000	2.000.000	6.000.000	2.000.000	1.515.839	1.515.839	1.515.839		1.523.425
10 02 06						Vouchere de vacanta	1.405.000		1.405.000		120.000	120.000		120.000	
10 03						Contributii	2.302.000	460.000	2.302.000	460.000	608.428	608.428	386.415	222.013	387.116
10 03 07						Contributia asiguratorie pentru munca	2.302.000	460.000	2.302.000	460.000	608.428	608.428	386.415	222.013	387.116
20						TITLUL II BUNURI SI SERVICII	114.744.000	29.900.000	114.744.000	29.900.000	18.354.741	18.354.741	13.111.758	5.242.983	11.794.091
20 01						Bunuri si servicii	70.602.000	12.537.000	70.602.000	12.537.000	9.092.687	9.092.687	6.930.221	2.162.466	6.504.730
20 01 01						Furnituri de birou	728.000	406.000	728.000	406.000	90.425	90.425	54.928	35.497	46.962
20 01 02						Materiale pentru curatenie	1.417.000	748.000	1.417.000	748.000	120.255	120.255	119.870	385	3.049
20 01 03						Incalzit, iluminat si forta motrica	3.211.000	1.174.000	3.211.000	1.174.000	1.083.396	1.083.396	860.964	222.432	996.020
20 01 04						Apa, canal si salubritate	1.184.000	339.000	1.184.000	339.000	320.279	320.279	214.193	106.086	252.478
20 01 05						Carburanti si lubrifianti	4.993.000	438.000	4.993.000	438.000	139.576	139.576	127.026	12.550	110.893
20 01 06						Piese de schimb	74.000	10.000	74.000	10.000	3.000	3.000		3.000	

Capi- tol	Sub- capi- tol	Pa- ra- graf	Gru- pa / Titlu	Ar- ti- col	Ali- ne- at	Denumire indicator	Credite de angajament		Credite bugetare		Angajamente bugetare	Angajamente legale	Plati efectuate	Angajamente legale de platit	Cheltuieli efective
							aprobate la finele perioadei de raportare	trimestriale cumulate	aprobate la finele perioadei de raportare	trimestriale cumulate					
A						B	1	2	3	4	5	6	7	8=6-7	9
			20	01	07	Transport	137.000	72.000	137.000	72.000	9.850	9.850	9.850		9.850
			20	01	08	Posta, telecomunicatii, radio, tv, internet	1.311.000	480.000	1.311.000	480.000	446.804	446.804	276.084	170.720	274.116
			20	01	09	Materiale si prestari de servicii cu caracter functional	39.110.000	2.100.000	39.110.000	2.100.000	1.551.648	1.551.648	1.515.647	36.001	1.376.154
			20	01	30	Alte bunuri si servicii pentru intretinere si functionare	18.437.000	6.770.000	18.437.000	6.770.000	5.327.454	5.327.454	3.751.659	1.575.795	3.435.208
			20	02		Reparatii curente	3.667.000	2.605.000	3.667.000	2.605.000	2.563.235	2.563.235	182.514	2.380.721	226.166
			20	03		Hrana	26.552.000	10.073.000	26.552.000	10.073.000	4.682.201	4.682.201	4.224.334	457.867	4.553.059
			20	03	01	Hrana pentru oameni	26.552.000	10.073.000	26.552.000	10.073.000	4.682.201	4.682.201	4.224.334	457.867	4.553.059
			20	04		Medicamente si materiale sanitare	305.000	99.000	305.000	99.000	79.000	79.000	70.970	8.030	68.421
			20	04	01	Medicamente	33.000	13.000	33.000	13.000	5.000	5.000	3.468	1.532	2.833
			20	04	02	Materiale sanitare	218.000	70.000	218.000	70.000	58.000	58.000	56.660	1.340	54.007
			20	04	04	Dezinfectanti	54.000	16.000	54.000	16.000	16.000	16.000	10.842	5.158	11.581
			20	05		Bunuri de natura obiectelor de inventar	5.356.000	2.893.000	5.356.000	2.893.000	1.236.727	1.236.727	1.228.105	8.622	234
			20	05	01	Uniforme si echipament	2.211.000	736.000	2.211.000	736.000	506.168	506.168	501.408	4.760	
			20	05	03	Lenjerie si accesorii de pat	17.000	7.000	17.000	7.000					
			20	05	30	Alte obiecte de inventar	3.128.000	2.150.000	3.128.000	2.150.000	730.559	730.559	726.697	3.862	234
			20	06		Deplasari, detasari, transferari	210.000	111.000	210.000	111.000	1.468	1.468	1,468		1,468
			20	06	01	Deplasari interne, detasari, transferari	193.000	94.000	193.000	94.000	1.468	1.468	1,468		1,468
			20	06	02	Deplasari in strainatate	17.000	17.000	17.000	17.000					
			20	09		Materiale de laborator	5.000	5.000	5.000	5.000					
			20	11		Carti, publicatii si materiale documentare	98.000	52.000	98.000	52.000					
			20	12		Consultanta si expertiza	309.000	55.000	309.000	55.000	19.040	19.040	19,040		
			20	13		Pregatire profesionala	773.000	267.000	773.000	267.000	24.970	24.970	1.970	23.000	2.922

Capi- tol	Sub- capi- tol	Pa- ra- graf	Gru- pa / Titlu	Ar- ti- col	Ali- ne- at	Denumire indicator	Credite de angajament		Credite bugetare		Angajamente bugetare	Angajamente legale	Plati efectuate	Angajamente legale de platit	Cheltuieli efective
							aprobate la finele perioadei de raportare	trimestriale cumulate	aprobate la finele perioadei de raportare	trimestriale cumulate					
A						B	1	2	3	4	5	6	7	8=6-7	9
			20	14		Protectia muncii	547.000	140.000	547.000	140.000	22.040	22.040	20.944	1.096	16.184
			20	15		Munitie, furnituri si armament de natura activelor fixe pentru armata	10.000	4.000	10.000	4.000					
			20	25		Cheltuieli judiciare si extrajudiciare derivate din actiuni in reprezentarea intereselor statului, potrivit dispozitiilor legale	125.000	25.000	125.000	25.000	27.272	27.272	3.918	23.354	23.294
			20	30		Alte cheltuieli	6.185.000	1.034.000	6.185.000	1.034.000	606.101	606.101	428.274	177.827	397.613
			20	30	01	Reclama si publicitate	307.000	203.000	307.000	203.000	1.329	1.329	329	1.000	329
			20	30	03	Prime de asigurare non-viata	2.300.000	100.000	2.300.000	100.000	56.096	56.096	56.096		32.906
			20	30	04	Chirii	1.698.000	335.000	1.698.000	335.000	429.900	429.900	277.283	152.617	277.283
			20	30	30	Alte cheltuieli cu bunuri si servicii	1.880.000	396.000	1.880.000	396.000	118.776	118.776	94.566	24.210	87.095
			57			TITLUL VIII ASISTENTA SOCIALA	540.000	300.000	540.000	300.000	150.868	150.868	150.868		150.868
			57	02		Ajutoare sociale	540.000	300.000	540.000	300.000	150.868	150.868	150.868		150.868
			57	02	02	Ajutoare sociale in natura	540.000	300.000	540.000	300.000	150.868	150.868	150.868		150.868
			59			TITLUL XI ALTE CHELTUIELI	7.949.000	4.102.000	7.949.000	4.102.000	784.934	784.934	749.834	35.100	241.836
			59	01		Burse									22.710
			59	11		Asociatii si fundatii	1.220.000	720.000	1.220.000	720.000	214.898	214.898	214.898		
			59	22		Actiuni cu caracter stiintific si social-cultural	6.564.000	3.342.000	6.564.000	3.342.000	494.544	494.544	494.544		178.800
			59	40		Sume aferente persoanelor cu handicap neincadrate	165.000	40.000	165.000	40.000	75.492	75.492	40.392	35.100	40.326
			70			CHELTUIELI DE CAPITAL	95.455.000	49.846.000	95.455.000	49.846.000	40.719.534	40.719.534	40.355.197	364.337	1.189.740
			71			TITLUL XV ACTIVE NEFINANCIARE	95.455.000	49.846.000	95.455.000	49.846.000	40.719.534	40.719.534	40.355.197	364.337	1.189.740
			71	01		Active fixe	95.455.000	49.846.000	95.455.000	49.846.000	40.719.534	40.719.534	40.355.197	364.337	1.171.211
			71	01	01	Constructii	43.440.000	13.554.000	43.440.000	13.554.000	7.162.858	7.162.858	6.906.733	256.125	576.806

Capi- tol	Sub- capi- tol	Pa- ra- graf	Gru- pa / Titlu	Ar- ti- col	Ali- ne- at	Denumire indicator	Credite de angajament		Credite bugetare		Angajamente bugetare	Angajamente legale	Plati efectuate	Angajamente legale de platit	Cheltuieli efective
							aprobate la finele perioadei de raportare	trimestriale cumulate	aprobate la finele perioadei de raportare	trimestriale cumulate					
A						B	1	2	3	4	5	6	7	8=6-7	9
			71	01	02	Masini, echipamente si mijloace de transport	50.316.000	35.816.000	50.316.000	35.816.000	33.265.861	33.265.861	33.265.861		268.918
			71	01	03	Mobilier, aparatura birotica si alte active corporale	1.307.000	207.000	1.307.000	207.000	152.000	152.000	122.126	29.874	221.870
			71	01	30	Alte active fixe (inclusiv reparatii capitale)	392.000	269.000	392.000	269.000	138.815	138.815	60.477	78.338	103.617
			71	03		Reparatii capitale aferente activelor fixe									18.529
			84			PLATI EFECTUATE IN ANII PRECEDENTI SI RECUPERATE IN ANUL CURENT					-5.779	-5.779	-5.779		
			85			Titlul XXI PLATI EFECTUATE IN ANII PRECEDENTI SI RECUPERATE IN ANUL CURENT					-5.779	-5.779	-5.779		
			85	01		Plati efectuate in anii precedenti si recuperate in anul curent					-5.779	-5.779	-5.779		
			85	01	01	Plati efectuate in anii precedenti si recuperate in anul curent (SF)					-5.779	-5.779	-5.779		
5410						ALTE SERVICII PUBLICE GENERALE	16.600.000	5.466.000	16.600.000	5.466.000	16.600.000	16.600.000	2.970.511	13.629.489	3.002.523
			01			CHELTUIELI CURENTE	16.600.000	5.466.000	16.600.000	5.466.000	16.600.000	16.600.000	2.970.511	13.629.489	2.971.005
			10			TITLUL I CHELTUIELI DE PERSONAL	12.210.000	2.955.000	12.210.000	2.955.000	12.210.000	12.210.000	2.673.273	9.536.727	2.704.940
			10	01		Cheltuieli salariale in bani	11.810.000	2.885.000	11.810.000	2.885.000	11.810.000	11.810.000	2.614.841	9.195.159	2.645.419
			10	01	01	Salarii de baza	11.500.000	2.800.000	11.500.000	2.800.000	11.500.000	11.500.000	2.555.661	8.944.339	2.586.555
			10	01	17	Indemnizatii de hrana	310.000	85.000	310.000	85.000	310.000	310.000	59.180	250.820	58.864
			10	02		Cheltuieli salariale in natura	120.000		120.000		120.000	120.000		120.000	
			10	02	06	Vouchere de vacanta	120.000		120.000		120.000	120.000		120.000	
			10	03		Contributii	280.000	70.000	280.000	70.000	280.000	280.000	58.432	221.568	59.521

Capi- tol	Sub- capi- tol	Pa- ra- graf	Gru- pa / Titlu	Ar- ti- col	Ali- ne- at	Denumire indicator	Credite de angajament		Credite bugetare		Angajamente bugetare	Angajamente legale	Plati efectuate	Angajamente legale de platit	Cheltuieli efective
							aprobate la finele perioadei de raportare	trimestriale cumulate	aprobate la finele perioadei de raportare	trimestriale cumulate					
A						B	1	2	3	4	5	6	7	8=6-7	9
			10	03	07	Contributia asiguratorie pentru munca	280.000	70.000	280.000	70.000	280.000	280.000	58.432	221.568	59.521
			20			TITLUL II BUNURI SI SERVICII	4.345.000	2.501.000	4.345.000	2.501.000	4.345.000	4.345.000	287.338	4.057.662	256.165
			20	01		Bunuri si servicii	1.815.000	463.000	1.815.000	463.000	1.815.000	1.815.000	252.198	1.562.802	221.025
			20	01	01	Furnituri de birou	50.000	15.000	50.000	15.000	50.000	50.000	14.717	35.283	
			20	01	03	Incalzit, iluminat si forta motrica	40.000	20.000	40.000	20.000	40.000	40.000	13.609	26.391	13.609
			20	01	04	Apa, canal si salubritate	30.000	10.000	30.000	10.000	30.000	30.000	6.936	23.064	6.936
			20	01	05	Carburanti si lubrifianti	20.000	10.000	20.000	10.000	20.000	20.000	10.000	10.000	
			20	01	08	Posta, telecomunicatii, radio, tv, internet	200.000	50.000	200.000	50.000	200.000	200.000	48.915	151.085	48.915
			20	01	30	Alte bunuri si servicii pentru intretinere si functionare	1.475.000	358.000	1.475.000	358.000	1.475.000	1.475.000	158.021	1.316.979	151.565
			20	02		Reparatii curente	2.300.000	2.000.000	2.300.000	2.000.000	2.300.000	2.300.000		2.300.000	
			20	13		Pregatire profesionala	20.000		20.000		20.000	20.000		20.000	
			20	30		Alte cheltuieli	210.000	38.000	210.000	38.000	210.000	210.000	35.140	174.860	35.140
			20	30	04	Chirii	180.000	30.000	180.000	30.000	180.000	180.000	27.383	152.617	27.383
			20	30	30	Alte cheltuieli cu bunuri si servicii	30.000	8.000	30.000	8.000	30.000	30.000	7.757	22.243	7.757
			59			TITLUL XI ALTE CHELTUIELI	45.000	10.000	45.000	10.000	45.000	45.000	9.900	35.100	9.900
			59	40		Sume aferente persoanelor cu handicap neincadrate	45.000	10.000	45.000	10.000	45.000	45.000	9.900	35.100	9.900
			70			CHELTUIELI DE CAPITAL									31.518
			71			TITLUL XV ACTIVE NEFINANCIARE									31.518
			71	01		Active fixe									31.518
			71	01	03	Mobilier, aparatura birotica si alte active corporale									31.518
6110						ORDINE PUBLICA SI SIGURANTA NATIONALA	50.010.000	17.792.000	50.010.000	17.792.000	13.146.254	13.146.254	13.146.254		13.353.925
			01			CHELTUIELI CURENTE	47.239.000	15.021.000	47.239.000	15.021.000	13.146.254	13.146.254	13.146.254		13.100.803

Capi- tol	Sub- capi- tol	Pa- ra- graf	Gru- pa / Titlu	Ar- ti- col	Ali- ne- at	Denumire indicator	Credite de angajament		Credite bugetare		Angajamente bugetare	Angajamente legale	Plati efectuate	Angajamente legale de platit	Cheltuieli efective
							aprobate la finele perioadei de raportare	trimestriale cumulate	aprobate la finele perioadei de raportare	trimestriale cumulate					
A						B	1	2	3	4	5	6	7	8=6-7	9
			10			TITLUL I CHELTUIELI DE PERSONAL	41.642.000	13.580.000	41.642.000	13.580.000	12.371.574	12.371.574	12.371.574		12.343.484
			10	01		Cheltuieli salariale in bani	34.146.000	11.300.000	34.146.000	11.300.000	10.619.356	10.619.356	10.619.356		10.581.929
			10	01	01	Salarii de baza	33.146.000	11.000.000	33.146.000	11.000.000	10.378.164	10.378.164	10.378.164		10.344.485
			10	01	06	Alte sporuri	1.000.000	300.000	1.000.000	300.000	241.192	241.192	241.192		237.444
			10	02		Cheltuieli salariale in natura	6.496.000	2.000.000	6.496.000	2.000.000	1.515.839	1.515.839	1.515.839		1.523.425
			10	02	02	Norme de hrana	6.000.000	2.000.000	6.000.000	2.000.000	1.515.839	1.515.839	1.515.839		1.523.425
			10	02	06	Vouchere de vacanta	496.000		496.000						
			10	03		Contributii	1.000.000	280.000	1.000.000	280.000	236.379	236.379	236.379		238.130
			10	03	07	Contributia asiguratorie pentru munca	1.000.000	280.000	1.000.000	280.000	236.379	236.379	236.379		238.130
			20			TITLUL II BUNURI SI SERVICII	5.597.000	1.441.000	5.597.000	1.441.000	774.680	774.680	774.680		757.319
			20	01		Bunuri si servicii	4.061.000	914.000	4.061.000	914.000	691.507	691.507	691.507		670.886
			20	01	01	Furnituri de birou	90.000	40.000	90.000	40.000	22.536	22.536	22.536		24.189
			20	01	03	Incalzit, iluminat si forta motrica	30.000	20.000	30.000	20.000	11.312	11.312	11.312		
			20	01	04	Apa, canal si salubritate	36.000	14.000	36.000	14.000	8.291	8.291	8.291		5.517
			20	01	05	Carburanti si lubrifianti	350.000	120.000	350.000	120.000	96.398	96.398	96.398		101.402
			20	01	08	Posta, telecomunicatii, radio, tv, internet	455.000	140.000	455.000	140.000	139.966	139.966	139.966		143.813
			20	01	09	Materiale si prestari de servicii cu caracter functional	2.320.000	350.000	2.320.000	350.000	262.960	262.960	262.960		262.180
			20	01	30	Alte bunuri si servicii pentru intretinere si functionare	780.000	230.000	780.000	230.000	150.044	150.044	150.044		133.785
			20	02		Reparatii curente	150.000	70.000	150.000	70.000	46.266	46.266	46.266		51.370
			20	05		Bunuri de natura obiectelor de inventar	710.000	200.000	710.000	200.000	1.844	1.844	1.844		
			20	05	01	Uniforme si echipament	670.000	200.000	670.000	200.000	1.844	1.844	1.844		
			20	05	30	Alte obiecte de inventar	40.000		40.000						
			20	06		Deplasari, detasari, transferari	10.000	4.000	10.000	4.000					

Capi- tol	Sub- capi- tol	Pa- ra- graf	Gru- pa / Titlu	Ar- ti- col	Ali- ne- at	Denumire indicator	Credite de angajament		Credite bugetare		Angajamente bugetare	Angajamente legale	Plati efectuate	Angajamente legale de platit	Cheltuieli efective
							aprobate la finele perioadei de raportare	trimestriale cumulate	aprobate la finele perioadei de raportare	trimestriale cumulate					
A						B	1	2	3	4	5	6	7	8=6-7	9
						(inclusiv reparatii capitale)									14.075
6510						INVATAMANT	35.944.000	14.829.000	35.944.000	14.829.000	5.242.833	5.242.833	4.778.856	463.977	5.236.223
	01					CHELTUIELI CURENTE	35.944.000	14.829.000	35.944.000	14.829.000	5.242.833	5.242.833	4.778.856	463.977	5.227.757
	10					TITLUL I CHELTUIELI DE PERSONAL	32.000		32.000						11.134
	10	01				Cheltuieli salariale in bani	29.000		29.000						10.902
	10	01	06			Alte sporuri									558
	10	01	11			Fond aferent platii cu ora	29.000		29.000						10.344
	10	03				Contributii	3.000		3.000						232
	10	03	07			Contributia asiguratorie pentru munca	3.000		3.000						232
	20					TITLUL II BUNURI SI SERVICII	35.372.000	14.529.000	35.372.000	14.529.000	5.091.965	5.091.965	4.627.988	463.977	5.043.045
	20	01				Bunuri si servicii	6.587.000	3.078.000	6.587.000	3.078.000	347.903	347.903	341.793	6.110	487.526
	20	01	01			Furnituri de birou	421.000	284.000	421.000	284.000	3.896	3.896	3.815	81	3.834
	20	01	02			Materiale pentru curatenie	451.000	235.000	451.000	235.000	1.393	1.393	1.008	385	2.102
	20	01	03			Incalzit, iluminat si forta motrica	778.000	393.000	778.000	393.000	46.490	46.490	46.490		46.490
	20	01	04			Apa, canal si salubritate	211.000	73.000	211.000	73.000	4.000	4.000	4.000		4.000
	20	01	05			Carburanti si lubrifianti	76.000	39.000	76.000	39.000	4.383	4.383	4.333	50	4.383
	20	01	06			Piese de schimb	19.000	7.000	19.000	7.000					
	20	01	07			Transport	137.000	72.000	137.000	72.000	9.850	9.850	9.850		9.850
	20	01	08			Posta, telecomunicatii, radio, tv, internet	393.000	226.000	393.000	226.000	19.854	19.854	18.880	974	19.854
	20	01	09			Materiale si prestari de servicii cu caracter functional	400.000	160.000	400.000	160.000	3.095	3.095	3.095		4.715
	20	01	30			Alte bunuri si servicii pentru intretinere si functionare	3.701.000	1.589.000	3.701.000	1.589.000	254.942	254.942	250.322	4.620	392.298
	20	02				Reparatii curente	500.000	251.000	500.000	251.000					32
	20	03				Hrana	26.531.000	10.070.000	26.531.000	10.070.000	4.680.251	4.680.251	4.222.384	457.867	4.551.362

Capi- tol	Sub- capi- tol	Pa- ra- graf	Gru- pa / Titlu	Ar- ti- col	Ali- ne- at	Denumire indicator	Credite de angajament		Credite bugetare		Angajamente bugetare	Angajamente legale	Plati efectuate	Angajamente legale de platit	Cheltuieli efective
							aprobat la finele perioadei de raportare	trimestriale cumulate	aprobat la finele perioadei de raportare	trimestriale cumulate					
A						B	1	2	3	4	5	6	7	8=6-7	9
						intretinere si functionare	117.000	30.000	117.000	30.000	26.359	26.359	26.359		28.085
			20	02		Reparatii curente	10.000		10.000						
			59			TITLUL XI ALTE CHELTUIELI	7.784.000	4.062.000	7.784.000	4.062.000	709.442	709.442	709.442		178.800
			59	11		Asociatii si fundatii	1.220.000	720.000	1.220.000	720.000	214.898	214.898	214.898		
			59	22		Actiuni cu caracter stiintific si social-cultural	6.564.000	3.342.000	6.564.000	3.342.000	494.544	494.544	494.544		178.800
			70			CHELTUIELI DE CAPITAL									91.528
			71			TITLUL XV ACTIVE NEFINANCIARE									91.528
			71	01		Active fixe									91.528
			71	01	03	Mobilier, aparatura birotica si alte active corporale									67.110
			71	01	30	Alte active fixe (inclusiv reparatii capitale)									24.418
6810						ASIGURARI SI ASISTENTA SOCIALA	7.084.000	1.389.000	7.084.000	1.389.000	1.389.000	1.389.000	1.066.749	322.251	1.005.117
			01			CHELTUIELI CURENTE	6.736.000	1.144.000	6.736.000	1.144.000	1.144.000	1.144.000	929.961	214.039	919.610
			10			TITLUL I CHELTUIELI DE PERSONAL	2.576.000		2.576.000						
			10	01		Cheltuieli salariale in bani	2.519.000		2.519.000						
			10	01	01	Salarii de baza	2.147.000		2.147.000						
			10	01	05	Sporuri pentru conditii de munca	279.000		279.000						
			10	01	06	Alte sporuri	24.000		24.000						
			10	01	17	Indemnizatii de hrana	69.000		69.000						
			10	03		Contributii	57.000		57.000						
			10	03	07	Contributia asiguratorie pentru munca	57.000		57.000						
			20			TITLUL II BUNURI SI SERVICII	4.160.000	1.144.000	4.160.000	1.144.000	1.144.000	1.144.000	929.961	214.039	919.610
			20	01		Bunuri si servicii	3.802.000	1.038.000	3.802.000	1.038.000	1.038.000	1.038.000	855.709	182.291	848.333
			20	01	01	Furnituri de birou	31.000	12.000	31.000	12.000	12.000	12.000	11.867	133	15.303

Capi- tol	Sub- capi- tol	Pa- ra- graf	Gru- pa / Titlu	Ar- ti- col	Ali- ne- at	Denumire indicator	Credite de angajament		Credite bugetare		Angajamente bugetare	Angajamente legale	Plati efectuate	Angajamente legale de platit	Cheltuieli efective
							aprobate la finele perioadei de raportare	trimestriale cumulate	aprobate la finele perioadei de raportare	trimestriale cumulate					
A						B	1	2	3	4	5	6	7	8=6-7	9
			84			PLATI EFECTUATE IN ANII PRECEDENTI SI RECUPERATE IN ANUL CURENT					-5.779	-5.779	-5.779		
			85			Titlul XXI PLATI EFECTUATE IN ANII PRECEDENTI SI RECUPERATE IN ANUL CURENT					-5.779	-5.779	-5.779		
			85	01		Plati efectuate in anii precedenti si recuperate in anul curent					-5.779	-5.779	-5.779		
			85	01	01	Plati efectuate in anii precedenti si recuperate in anul curent (SF)					-5.779	-5.779	-5.779		
7410						PROTECTIA MEDIULUI	147.252.000	44.247.000	147.252.000	44.247.000	39.957.024	39.957.024	39.957.024		3.440.513
			01			CHELTUIELI CURENTE	87.152.000	9.247.000	87.152.000	9.247.000	5.214.091	5.214.091	5.214.091		3.415.948
			10			TITLUL I CHELTUIELI DE PERSONAL	32.318.000	2.147.000	32.318.000	2.147.000	1.270.942	1.270.942	1.270.942		1.258.912
			10	01		Cheltuieli salariale in bani	30.978.000	2.097.000	30.978.000	2.097.000	1.243.055	1.243.055	1.243.055		1.231.210
			10	01	01	Salarii de baza	28.000.000	2.000.000	28.000.000	2.000.000	1.202.561	1.202.561	1.202.561		1.193.834
			10	01	06	Alte sporuri	1.520.000	20.000	1.520.000	20.000	7.384	7.384	7.384		6.184
			10	01	12	Indemnizatii platite unor persoane din afara unitatii	8.000	2.000	8.000	2.000					2.640
			10	01	17	Indemnizatii de hrana	1.200.000	50.000	1.200.000	50.000	29.456	29.456	29.456		28.552
			10	01	30	Alte drepturi salariale in bani	250.000	25.000	250.000	25.000	3.654	3.654	3.654		
			10	02		Cheltuieli salariale in natura	620.000		620.000						
			10	02	06	Vouchere de vacanta	620.000		620.000						
			10	03		Contributii	720.000	50.000	720.000	50.000	27.887	27.887	27.887		27.702
			10	03	07	Contributia asiguratorie pentru munca	720.000	50.000	720.000	50.000	27.887	27.887	27.887		27.702
			20			TITLUL II BUNURI SI SERVICII	54.834.000	7.100.000	54.834.000	7.100.000	3.943.149	3.943.149	3.943.149		2.157.036
			20	01		Bunuri si servicii	45.348.000	4.337.000	45.348.000	4.337.000	2.406.168	2.406.168	2.406.168		1.838.806
			20	01	01	Furnituri de birou	100.000	25.000	100.000	25.000					1.784

Capi- tol	Sub- capi- tol	Pa- ra- graf	Gru- pa / Titlu	Ar- ti- col	Ali- ne- at	Denumire indicator	Credite de angajament		Credite bugetare		Angajamente bugetare	Angajamente legale	Plati efectuate	Angajamente legale de platit	Cheltuieli efective
							aprobate la finele perioadei de raportare	trimestriale cumulate	aprobate la finele perioadei de raportare	trimestriale cumulate					
A						B	1	2	3	4	5	6	7	8=6-7	9
			20 01 02			Materiale pentru curatenie	950.000	500.000	950.000	500.000	118.048	118.048	118.048		23
			20 01 03			Incalzit, iluminat si forta motrica	160.000	40.000	160.000	40.000					
			20 01 04			Apa, canal si salubritate	60.000	15.000	60.000	15.000					
			20 01 05			Carburanti si lubrifianti	4.500.000	250.000	4.500.000	250.000					
			20 01 06			Piese de schimb	50.000		50.000						
			20 01 08			Posta, telecomunicatii, radio, tv, internet	28.000	7.000	28.000	7.000	2.913	2.913	2.913		2.913
			20 01 09			Materiale si prestari de servicii cu caracter functional	36.000.000	1.500.000	36.000.000	1.500.000	1.183.428	1.183.428	1.183.428		1.038.323
			20 01 30			Alte bunuri si servicii pentru intretinere si functionare	3.500.000	2.000.000	3.500.000	2.000.000	1.101.779	1.101.779	1.101.779		795.763
			20 03			Hrana	21.000	3.000	21.000	3.000	1.950	1.950	1.950		1.697
			20 03 01			Hrana pentru oameni	21.000	3.000	21.000	3.000	1.950	1.950	1.950		1.697
			20 05			Bunuri de natura obiectelor de inventar	3.600.000	2.000.000	3.600.000	2.000.000	1.164.963	1.164.963	1.164.963		
			20 05 01			Uniforme si echipament	1.500.000	500.000	1.500.000	500.000	499.324	499.324	499.324		
			20 05 30			Alte obiecte de inventar	2.100.000	1.500.000	2.100.000	1.500.000	665.639	665.639	665.639		
			20 06			Deplasari, detasari, transferari	45.000		45.000						
			20 06 01			Deplasari interne, detasari, transferari	45.000		45.000						
			20 12			Consultanta si expertiza	250.000	25.000	250.000	25.000					
			20 13			Pregatire profesionala	250.000	5.000	250.000	5.000	600	600	600		600
			20 14			Protectia muncii	120.000	30.000	120.000	30.000	19.040	19.040	19.040		14.280
			20 30			Alte cheltuieli	5.200.000	700.000	5.200.000	700.000	350.428	350.428	350.428		301.653
			20 30 01			Reclama si publicitate	300.000	200.000	300.000	200.000	226	226	226		226
			20 30 03			Prime de asigurare non-viata	2.000.000		2.000.000		23.190	23.190	23.190		
			20 30 04			Chirii	1.500.000	300.000	1.500.000	300.000	249.900	249.900	249.900		249.900
			20 30 30			Alte cheltuieli cu bunuri si servicii	1.400.000	200.000	1.400.000	200.000	77.112	77.112	77.112		51.527

Capi- tol	Sub- capi- tol	Pa- ra- graf	Gru- pa / Titlu	Ar- ti- col	Ali- ne- at	Denumire indicator	Credite de angajament		Credite bugetare		Angajamente bugetare	Angajamente legale	Plati efectuate	Angajamente legale de platit	Cheltuieli efective
							aprobat la finele perioadei de raportare	trimestriale cumulate	aprobat la finele perioadei de raportare	trimestriale cumulate					
A						B	1	2	3	4	5	6	7	8=6-7	9
			70			CHELTUIELI DE CAPITAL	60.100.000	35.000.000	60.100.000	35.000.000	34.742.933	34.742.933	34.742.933		24.565
			71			TITLUL XV ACTIVE NEFINANCIARE	60.100.000	35.000.000	60.100.000	35.000.000	34.742.933	34.742.933	34.742.933		24.565
			71	01		Active fixe	60.100.000	35.000.000	60.100.000	35.000.000	34.742.933	34.742.933	34.742.933		24.565
			71	01	01	Constructii	11.000.000	1.500.000	11.000.000	1.500.000	1.477.072	1.477.072	1.477.072		
			71	01	02	Masini, echipamente si mijloace de transport	48.000.000	33.500.000	48.000.000	33.500.000	33.265.861	33.265.861	33.265.861		951
			71	01	03	Mobilier, aparatura birotica si alte active corporale	1.100.000		1.100.000						23.614

Conducatorul institutiei,

Conducatorul compartimentului
financiar-contabil

MUNICIPIUL BUCURESTI

**DETALIEREA CHELTUIELILOR
INSTITUTII PUBLICE FINANTATE DIN VENITURI PROPRII
SI SUBVENTII DIN BUGETUL LOCAL
SECTIUNEA DE FUNCTIONARE
29.03.2024**

Pag. 1 - lei-

Capi- tol	Sub- capi- tol	Pa- ra- graf	Gru- pa / Titlu	Ar- ti- col	Ali- ne- at	Denumire indicator	Credite de angajament		Credite bugetare		Angajamente bugetare	Angajamente legale	Plati efectuate	Angajamente legale de platit	Cheltuieli efective
							aprobrate la finele perioadei de raportare	trimestriale cumulate	aprobrate la finele perioadei de raportare	trimestriale cumulate					
A						B	1	2	3	4	5	6	7	8=6-7	9
5010						TOTAL CHELTUIELI DIN VENITURI PROPRII SI SUBVENTII	225.979.000	56.367.000	225.979.000	56.367.000	48.094.735	48.094.735	33.255.640	14.839.095	31.412.515
01						CHELTUIELI CURENTE	225.979.000	56.367.000	225.979.000	56.367.000	48.100.514	48.100.514	33.261.419	14.839.095	31.412.515
10						TITLUL I CHELTUIELI DE PERSONAL	102.746.000	22.065.000	102.746.000	22.065.000	28.809.971	28.809.971	19.248.959	9.561.012	19.225.720
10 01						Cheltuieli salariale in bani	93.039.000	19.605.000	93.039.000	19.605.000	26.565.704	26.565.704	17.346.705	9.218.999	17.315.179
10 01 01						Salarii de baza	87.900.000	19.010.000	87.900.000	19.010.000	25.892.385	25.892.385	16.925.554	8.966.831	16.887.973
10 01 05						Sporuri pentru conditii de munca	279.000		279.000						
10 01 06						Alte sporuri	2.612.000	337.000	2.612.000	337.000	254.931	254.931	254.727	204	250.337
10 01 11						Fond aferent platii cu ora	29.000		29.000						10.344
10 01 12						Indemnizatii platite unor persoane din afara unitatii	8.000	2.000	8.000	2.000					2.640
10 01 17						Indemnizatii de hrana	1.961.000	231.000	1.961.000	231.000	414.734	414.734	162.770	251.964	163.885
10 01 30						Alte drepturi salariale in bani	250.000	25.000	250.000	25.000	3.654	3.654	3.654		
10 02						Cheltuieli salariale in natura	7.405.000	2.000.000	7.405.000	2.000.000	1.635.839	1.635.839	1.515.839	120.000	1.523.425
10 02 02						Norme de hrana	6.000.000	2.000.000	6.000.000	2.000.000	1.515.839	1.515.839	1.515.839		1.523.425
10 02 06						Vouchere de vacanta	1.405.000		1.405.000		120.000	120.000		120.000	
10 03						Contributii	2.302.000	460.000	2.302.000	460.000	608.428	608.428	386.415	222.013	387.116
10 03 07						Contributia asiguratorie pentru munca	2.302.000	460.000	2.302.000	460.000	608.428	608.428	386.415	222.013	387.116
20						TITLUL II BUNURI SI SERVICII	114.744.000	29.900.000	114.744.000	29.900.000	18.354.741	18.354.741	13.111.758	5.242.983	11.794.091
20 01						Bunuri si servicii	70.602.000	12.537.000	70.602.000	12.537.000	9.092.687	9.092.687	6.930.221	2.162.466	6.504.730
20 01 01						Furnituri de birou	728.000	406.000	728.000	406.000	90.425	90.425	54.928	35.497	46.962
20 01 02						Materiale pentru curatenie	1.417.000	748.000	1.417.000	748.000	120.255	120.255	119.870	385	3.049
20 01 03						Incalzit, iluminat si forta motrica	3.211.000	1.174.000	3.211.000	1.174.000	1.083.396	1.083.396	860.964	222.432	996.020
20 01 04						Apa, canal si salubritate	1.184.000	339.000	1.184.000	339.000	320.279	320.279	214.193	106.086	252.478
20 01 05						Carburanti si lubrifianti	4.993.000	438.000	4.993.000	438.000	139.576	139.576	127.026	12.550	110.893
20 01 06						Piese de schimb	74.000	10.000	74.000	10.000	3.000	3.000		3.000	

Capi- tol	Sub- capi- tol	Pa- ra- graf	Gru- pa / Titlu	Ar- ti- col	Ali- ne- at	Denumire indicator	Credite de angajament		Credite bugetare		Angajamente bugetare	Angajamente legale	Plati efectuate	Angajamente legale de platit	Cheltuieli efective
							aprobate la finele perioadei de raportare	trimestriale cumulate	aprobate la finele perioadei de raportare	trimestriale cumulate					
A						B	1	2	3	4	5	6	7	8=6-7	9
			20 01 07			Transport	137.000	72.000	137.000	72.000	9.850	9.850	9.850		9.850
			20 01 08			Posta, telecomunicatii, radio, tv, internet	1.311.000	480.000	1.311.000	480.000	446.804	446.804	276.084	170.720	274.116
			20 01 09			Materiale si prestari de servicii cu caracter functional	39.110.000	2.100.000	39.110.000	2.100.000	1.551.648	1.551.648	1.515.647	36.001	1.376.154
			20 01 30			Alte bunuri si servicii pentru intretinere si functionare	18.437.000	6.770.000	18.437.000	6.770.000	5.327.454	5.327.454	3.751.659	1.575.795	3.435.208
			20 02			Reparatii curente	3.667.000	2.605.000	3.667.000	2.605.000	2.563.235	2.563.235	182.514	2.380.721	226.166
			20 03			Hrana	26.552.000	10.073.000	26.552.000	10.073.000	4.682.201	4.682.201	4.224.334	457.867	4.553.059
			20 03 01			Hrana pentru oameni	26.552.000	10.073.000	26.552.000	10.073.000	4.682.201	4.682.201	4.224.334	457.867	4.553.059
			20 04			Medicamente si materiale sanitare	305.000	99.000	305.000	99.000	79.000	79.000	70.970	8.030	68.421
			20 04 01			Medicamente	33.000	13.000	33.000	13.000	5.000	5.000	3.468	1.532	2.833
			20 04 02			Materiale sanitare	218.000	70.000	218.000	70.000	58.000	58.000	56.660	1.340	54.007
			20 04 04			Dezinfectanti	54.000	16.000	54.000	16.000	16.000	16.000	10.842	5.158	11.581
			20 05			Bunuri de natura obiectelor de inventar	5.356.000	2.893.000	5.356.000	2.893.000	1.236.727	1.236.727	1.228.105	8.622	234
			20 05 01			Uniforme si echipament	2.211.000	736.000	2.211.000	736.000	506.168	506.168	501.408	4.760	
			20 05 03			Lenjerie si accesorii de pat	17.000	7.000	17.000	7.000					
			20 05 30			Alte obiecte de inventar	3.128.000	2.150.000	3.128.000	2.150.000	730.559	730.559	726.697	3.862	234
			20 06			Deplasari, detasari, transferari	210.000	111.000	210.000	111.000	1.468	1.468	1.468		1.468
			20 06 01			Deplasari interne, detasari, transferari	193.000	94.000	193.000	94.000	1.468	1.468	1.468		1.468
			20 06 02			Deplasari in strainatate	17.000	17.000	17.000	17.000					
			20 09			Materiale de laborator	5.000	5.000	5.000	5.000					
			20 11			Carti, publicatii si materiale documentare	98.000	52.000	98.000	52.000					
			20 12			Consultanta si expertiza	309.000	55.000	309.000	55.000	19.040	19.040	19.040		
			20 13			Pregatire profesionala	773.000	267.000	773.000	267.000	24.970	24.970	1.970	23.000	2.922

Capi- tol	Sub- capi- tol	Pa- ra- graf	Gru- pa / Titlu	Ar- ti- col	Ali- ne- at	Denumire indicator	Credite de angajament		Credite bugetare		Angajamente bugetare	Angajamente legale	Plati efectuate	Angajamente legale de platit	Cheltuieli efective
							aprobate la finele perioadei de raportare	trimestriale cumulate	aprobate la finele perioadei de raportare	trimestriale cumulate					
A						B	1	2	3	4	5	6	7	8=6-7	9
						IN ANUL CURENT					-5.779	-5.779	-5.779		
85 01						Plati efectuate in anii precedenti si recuperate in anul curent					-5.779	-5.779	-5.779		
85 01 01						Plati efectuate in anii precedenti si recuperate in anul curent (SF)					-5.779	-5.779	-5.779		
5410						ALTE SERVICII PUBLICE GENERALE	16.600.000	5.466.000	16.600.000	5.466.000	16.600.000	16.600.000	2.970.511	13.629.489	2.971.005
01						CHELTUIELI CURENTE	16.600.000	5.466.000	16.600.000	5.466.000	16.600.000	16.600.000	2.970.511	13.629.489	2.971.005
10						TITLUL I CHELTUIELI DE PERSONAL	12.210.000	2.955.000	12.210.000	2.955.000	12.210.000	12.210.000	2.673.273	9.536.727	2.704.940
10 01						Cheltuieli salariale in bani	11.810.000	2.885.000	11.810.000	2.885.000	11.810.000	11.810.000	2.614.841	9.195.159	2.645.419
10 01 01						Salarii de baza	11.500.000	2.800.000	11.500.000	2.800.000	11.500.000	11.500.000	2.555.661	8.944.339	2.586.555
10 01 17						Indemnizatii de hrana	310.000	85.000	310.000	85.000	310.000	310.000	59.180	250.820	58.864
10 02						Cheltuieli salariale in natura	120.000		120.000		120.000	120.000		120.000	
10 02 06						Vouchere de vacanta	120.000		120.000		120.000	120.000		120.000	
10 03						Contributii	280.000	70.000	280.000	70.000	280.000	280.000	58.432	221.568	59.521
10 03 07						Contributia asiguratorie pentru munca	280.000	70.000	280.000	70.000	280.000	280.000	58.432	221.568	59.521
20						TITLUL II BUNURI SI SERVICII	4.345.000	2.501.000	4.345.000	2.501.000	4.345.000	4.345.000	287.338	4.057.662	256.165
20 01						Bunuri si servicii	1.815.000	463.000	1.815.000	463.000	1.815.000	1.815.000	252.198	1.562.802	221.025
20 01 01						Furnituri de birou	50.000	15.000	50.000	15.000	50.000	50.000	14.717	35.283	
20 01 03						Incalzit, iluminat si forta motrica	40.000	20.000	40.000	20.000	40.000	40.000	13.609	26.391	13.609
20 01 04						Apa, canal si salubritate	30.000	10.000	30.000	10.000	30.000	30.000	6.936	23.064	6.936
20 01 05						Carburanti si lubrifianti	20.000	10.000	20.000	10.000	20.000	20.000	10.000	10.000	
20 01 08						Posta, telecomunicatii, radio, tv, internet	200.000	50.000	200.000	50.000	200.000	200.000	48.915	151.085	48.915
20 01 30						Alte bunuri si servicii pentru intretinere si functionare	1.475.000	358.000	1.475.000	358.000	1.475.000	1.475.000	158.021	1.316.979	151.565
20 02						Reparatii curente	2.300.000	2.000.000	2.300.000	2.000.000	2.300.000	2.300.000		2.300.000	

Capi- tol	Sub- capi- tol	Pa- ra- graf	Gru- pa / Titlu	Ar- ti- col	Ali- ne- at	Denumire indicator	Credite de angajament		Credite bugetare		Angajamente bugetare	Angajamente legale	Plati efectuate	Angajamente legale de platit	Cheltuieli efective
							aprobate la finele perioadei de raportare	trimestriale cumulate	aprobate la finele perioadei de raportare	trimestriale cumulate					
A						B	1	2	3	4	5	6	7	8=6-7	9
			20	13		Pregatire profesionala	20.000		20.000		20.000	20.000		20.000	
			20	30		Alte cheltuieli	210.000	38.000	210.000	38.000	210.000	210.000	35.140	174.860	35.140
			20	30	04	Chirii	180.000	30.000	180.000	30.000	180.000	180.000	27.383	152.617	27.383
			20	30	30	Alte cheltuieli cu bunuri si servicii	30.000	8.000	30.000	8.000	30.000	30.000	7.757	22.243	7.757
			59			TITLUL XI ALTE CHELTUIELI	45.000	10.000	45.000	10.000	45.000	45.000	9.900	35.100	9.900
			59	40		Sume aferente persoanelor cu handicap neincadrate	45.000	10.000	45.000	10.000	45.000	45.000	9.900	35.100	9.900
6110						ORDINE PUBLICA SI SIGURANTA NATIONALA	47.239.000	15.021.000	47.239.000	15.021.000	13.146.254	13.146.254	13.146.254		13.100.803
			01			CHELTUIELI CURENTE	47.239.000	15.021.000	47.239.000	15.021.000	13.146.254	13.146.254	13.146.254		13.100.803
			10			TITLUL I CHELTUIELI DE PERSONAL	41.642.000	13.580.000	41.642.000	13.580.000	12.371.574	12.371.574	12.371.574		12.343.484
			10	01		Cheltuieli salariale in bani	34.146.000	11.300.000	34.146.000	11.300.000	10.619.356	10.619.356	10.619.356		10.581.929
			10	01	01	Salarii de baza	33.146.000	11.000.000	33.146.000	11.000.000	10.378.164	10.378.164	10.378.164		10.344.485
			10	01	06	Alte sporuri	1.000.000	300.000	1.000.000	300.000	241.192	241.192	241.192		237.444
			10	02		Cheltuieli salariale in natura	6.496.000	2.000.000	6.496.000	2.000.000	1.515.839	1.515.839	1.515.839		1.523.425
			10	02	02	Norme de hrana	6.000.000	2.000.000	6.000.000	2.000.000	1.515.839	1.515.839	1.515.839		1.523.425
			10	02	06	Vouchere de vacanta	496.000		496.000						
			10	03		Contributii	1.000.000	280.000	1.000.000	280.000	236.379	236.379	236.379		238.130
			10	03	07	Contributia asiguratorie pentru munca	1.000.000	280.000	1.000.000	280.000	236.379	236.379	236.379		238.130
			20			TITLUL II BUNURI SI SERVICII	5.597.000	1.441.000	5.597.000	1.441.000	774.680	774.680	774.680		757.319
			20	01		Bunuri si servicii	4.061.000	914.000	4.061.000	914.000	691.507	691.507	691.507		670.886
			20	01	01	Furnituri de birou	90.000	40.000	90.000	40.000	22.536	22.536	22.536		24.189
			20	01	03	Incalzit, iluminat si forta motrica	30.000	20.000	30.000	20.000	11.312	11.312	11.312		
			20	01	04	Apa, canal si salubritate	36.000	14.000	36.000	14.000	8.291	8.291	8.291		5.517
			20	01	05	Carburanti si lubrifianti	350.000	120.000	350.000	120.000	96.398	96.398	96.398		101.402
			20	01	08	Posta, telecomunicatii, radio, tv, internet	455.000	140.000	455.000	140.000	139.966	139.966	139.966		143.813

Capi- tol	Sub- capi- tol	Pa- ra- graf	Gru- pa / Titlu	Ar- ti- col	Ali- ne- at	Denumire indicator	Credite de angajament		Credite bugetare		Angajamente bugetare	Angajamente legale	Plati efectuate	Angajamente legale de platit	Cheltuieli efective
							aprobate la finele perioadei de raportare	trimestriale cumulate	aprobate la finele perioadei de raportare	trimestriale cumulate					
A						B	1	2	3	4	5	6	7	8=6-7	9
			20 01 09			Materiale si prestari de servicii cu caracter functional	2.320.000	350.000	2.320.000	350.000	262.960	262.960	262.960		262.180
			20 01 30			Alte bunuri si servicii pentru intretinere si functionare	780.000	230.000	780.000	230.000	150.044	150.044	150.044		133.785
			20 02			Reparatii curente	150.000	70.000	150.000	70.000	46.266	46.266	46.266		51.370
			20 05			Bunuri de natura obiectelor de inventar	710.000	200.000	710.000	200.000	1.844	1.844	1.844		
			20 05 01			Uniforme si echipament	670.000	200.000	670.000	200.000	1.844	1.844	1.844		
			20 05 30			Alte obiecte de inventar	40.000		40.000						
			20 06			Deplasari, detasari, transferari	10.000	4.000	10.000	4.000					
			20 06 01			Deplasari interne, detasari, transferari	10.000	4.000	10.000	4.000					
			20 11			Carti, publicatii si materiale documentare	1.000	1.000	1.000	1.000					
			20 12			Consultanta si expertiza	20.000	10.000	20.000	10.000					
			20 13			Pregatire profesionala	230.000	100.000	230.000	100.000					
			20 14			Protectia muncii	10.000	3.000	10.000	3.000					
			20 15			Munitie, furnituri si armament de natura activelor fixe pentru armata	10.000	4.000	10.000	4.000					
			20 25			Cheltuieli judiciare si extrajudiciare derivate din actiuni in reprezentarea intereselor statului, potrivit dispozitiilor legale	50.000	20.000	50.000	20.000	1.841	1.841	1.841		1.841
			20 30			Alte cheltuieli	345.000	115.000	345.000	115.000	33.222	33.222	33.222		33.222
			20 30 01			Reclama si publicitate	5.000	2.000	5.000	2.000	103	103	103		103
			20 30 03			Prime de asigurare non-viata	300.000	100.000	300.000	100.000	32.906	32.906	32.906		32.906
			20 30 04			Chirii	10.000	3.000	10.000	3.000					
			20 30 30			Alte cheltuieli cu bunuri si servicii	30.000	10.000	30.000	10.000	213	213	213		213

Capi- tol	Sub- capi- tol	Pa- ra- graf	Gru- pa / Titlu	Ar- ti- col	Ali- ne- at	Denumire indicator	Credite de angajament		Credite bugetare		Angajamente bugetare	Angajamente legale	Plati efectuatę	Angajamente legale de platit	Cheltuieli efective
							aprobate la finele perioadei de raportare	trimestriale cumulate	aprobate la finele perioadei de raportare	trimestriale cumulate					
A						B	1	2	3	4	5	6	7	8=6-7	9
6510						INVATAMANT	35.944.000	14.829.000	35.944.000	14.829.000	5.242.833	5.242.833	4.778.856	463.977	5.227.757
	01					CHELTUIELI CURENTE	35.944.000	14.829.000	35.944.000	14.829.000	5.242.833	5.242.833	4.778.856	463.977	5.227.757
	10					TITLUL I CHELTUIELI DE PERSONAL	32.000		32.000						11.134
	10	01				Cheltuieli salariale in bani	29.000		29.000						10.902
	10	01	06			Alte sporuri									558
	10	01	11			Fond aferent platii cu ora	29.000		29.000						10.344
	10	03				Contributii	3.000		3.000						232
	10	03	07			Contributia asiguratorie pentru munca	3.000		3.000						232
	20					TITLUL II BUNURI SI SERVICII	35.372.000	14.529.000	35.372.000	14.529.000	5.091.965	5.091.965	4.627.988	463.977	5.043.045
	20	01				Bunuri si servicii	6.587.000	3.078.000	6.587.000	3.078.000	347.903	347.903	341.793	6.110	487.526
	20	01	01			Furnituri de birou	421.000	284.000	421.000	284.000	3.896	3.896	3.815	81	3.834
	20	01	02			Materiale pentru curatenie	451.000	235.000	451.000	235.000	1.393	1.393	1.008	385	2.102
	20	01	03			Incalzit, iluminat si forta motrica	778.000	393.000	778.000	393.000	46.490	46.490	46.490		46.490
	20	01	04			Apa, canal si salubritate	211.000	73.000	211.000	73.000	4.000	4.000	4.000		4.000
	20	01	05			Carburanti si lubrifianti	76.000	39.000	76.000	39.000	4.383	4.383	4.333	50	4.383
	20	01	06			Piese de schimb	19.000	7.000	19.000	7.000					
	20	01	07			Transport	137.000	72.000	137.000	72.000	9.850	9.850	9.850		9.850
	20	01	08			Posta, telecomunicatii, radio, tv, internet	393.000	226.000	393.000	226.000	19.854	19.854	18.880	974	19.854
	20	01	09			Materiale si prestari de servicii cu caracter functional	400.000	160.000	400.000	160.000	3.095	3.095	3.095		4.715
	20	01	30			Alte bunuri si servicii pentru intretinere si functionare	3.701.000	1.589.000	3.701.000	1.589.000	254.942	254.942	250.322	4.620	392.298
	20	02				Reparatii curente	500.000	251.000	500.000	251.000					32
	20	03				Hrana	26.531.000	10.070.000	26.531.000	10.070.000	4.680.251	4.680.251	4.222.384	457.867	4.551.362
	20	03	01			Hrana pentru oameni	26.531.000	10.070.000	26.531.000	10.070.000	4.680.251	4.680.251	4.222.384	457.867	4.551.362

Capi- tol	Sub- capi- tol	Pa- ra- graf	Gru- pa / Titlu	Ar- ti- col	Ali- ne- at	Denumire indicator	Credite de angajament		Credite bugetare		Angajamente bugetare	Angajamente legale	Plati efectuate	Angajamente legale de platit	Cheltuieli efective
							aprobate la finele perioadei de raportare	trimestriale cumulate	aprobate la finele perioadei de raportare	trimestriale cumulate					
A						B	1	2	3	4	5	6	7	8=6-7	9
			20	04		Medicamente si materiale sanitare	37.000	20.000	37.000	20.000					
			20	04	01	Medicamente	19.000	8.000	19.000	8.000					
			20	04	02	Materiale sanitare	18.000	12.000	18.000	12.000					
			20	05		Bunuri de natura obiectelor de inventar	1.021.000	683.000	1.021.000	683.000	59.920	59.920	59.920		234
			20	05	01	Uniforme si echipament	36.000	31.000	36.000	31.000					
			20	05	03	Lenjerie si accesorii de pat	17.000	7.000	17.000	7.000					
			20	05	30	Alte obiecte de inventar	968.000	645.000	968.000	645.000	59.920	59.920	59.920		234
			20	06		Deplasari, detasari, transferari	155.000	107.000	155.000	107.000	1.468	1.468	1.468		1.468
			20	06	01	Deplasari interne, detasari, transferari	138.000	90.000	138.000	90.000	1.468	1.468	1.468		1.468
			20	06	02	Deplasari in strainatate	17.000	17.000	17.000	17.000					
			20	09		Materiale de laborator	5.000	5.000	5.000	5.000					
			20	11		Carti, publicatii si materiale documentare	97.000	51.000	97.000	51.000					
			20	12		Consultanta si expertiza	4.000		4.000						
			20	13		Pregatire profesionala	223.000	149.000	223.000	149.000	1.370	1.370	1.370		1.370
			20	14		Protectia muncii	6.000	6.000	6.000	6.000					
			20	30		Alte cheltuieli	206.000	109.000	206.000	109.000	1.053	1.053	1.053		1.053
			20	30	04	Chirii	8.000	2.000	8.000	2.000					
			20	30	30	Alte cheltuieli cu bunuri si servicii	198.000	107.000	198.000	107.000	1.053	1.053	1.053		1.053
			57			TITLUL VIII ASISTENTA SOCIALA	540.000	300.000	540.000	300.000	150.868	150.868	150.868		150.868
			57	02		Ajutoare sociale	540.000	300.000	540.000	300.000	150.868	150.868	150.868		150.868
			57	02	02	Ajutoare sociale in natura	540.000	300.000	540.000	300.000	150.868	150.868	150.868		150.868
			59			TITLUL XI ALTE CHELTUIELI									22.710
			59	01		Burse									22.710
6710						CULTURA, RECREERE SI RELIGIE	9.671.000	4.531.000	9.671.000	4.531.000	1.109.507	1.109.507	1.109.507		569.718
			01			CHELTUIELI CURENTE	9.671.000	4.531.000	9.671.000	4.531.000	1.109.507	1.109.507	1.109.507		569.718

Capi- tol	Sub- capi- tol	Pa- ra- graf	Gru- pa / Titlu	Ar- ti- col	Ali- ne- at	Denumire indicator	Credite de angajament		Credite bugetare		Angajamente bugetare	Angajamente legale	Plati efectuate	Angajamente legale de platit	Cheltuieli efective
							aprobrate la finele perioadei de raportare	trimestriale cumulate	aprobrate la finele perioadei de raportare	trimestriale cumulate					
A						B	1	2	3	4	5	6	7	8=6-7	9
			10			TITLUL I CHELTUIELI DE PERSONAL	1.670.000	413.000	1.670.000	413.000	355.798	355.798	355.798		352.527
			10	01		Cheltuieli salariale in bani	1.610.000	403.000	1.610.000	403.000	347.879	347.879	347.879		347.239
			10	01	01	Salarii de baza	1.560.000	390.000	1.560.000	390.000	338.624	338.624	338.624		335.649
			10	01	17	Indemnizatii de hrana	50.000	13.000	50.000	13.000	9.255	9.255	9.255		11.590
			10	02		Cheltuieli salariale in natura	20.000		20.000						
			10	02	06	Vouchere de vacanta	20.000		20.000						
			10	03		Contributii	40.000	10.000	40.000	10.000	7.919	7.919	7.919		5.288
			10	03	07	Contributia asiguratorie pentru munca	40.000	10.000	40.000	10.000	7.919	7.919	7.919		5.288
			20			TITLUL II BUNURI SI SERVICII	217.000	56.000	217.000	56.000	44.267	44.267	44.267		38.391
			20	01		Bunuri si servicii	207.000	56.000	207.000	56.000	44.267	44.267	44.267		38.391
			20	01	01	Furnituri de birou	8.000	2.000	8.000	2.000	1.993	1.993	1.993		
			20	01	02	Materiale pentru curatenie	5.000	2.000	5.000	2.000					
			20	01	03	Incalzit, iluminat si forta motrica	3.000	1.000	3.000	1.000					
			20	01	04	Apa, canal si salubritate	6.000	1.000	6.000	1.000	617	617	617		1.008
			20	01	05	Carburanti si lubrifianti	16.000	6.000	16.000	6.000	6.000	6.000	6.000		
			20	01	08	Posta, telecomunicatii, radio, tv, internet	52.000	14.000	52.000	14.000	9.298	9.298	9.298		9.298
			20	01	30	Alte bunuri si servicii pentru intretinere si functionare	117.000	30.000	117.000	30.000	26.359	26.359	26.359		28.085
			20	02		Reparatii curente	10.000		10.000						
			59			TITLUL XI ALTE CHELTUIELI	7.784.000	4.062.000	7.784.000	4.062.000	709.442	709.442	709.442		178.800
			59	11		Asociatii si fundatii	1.220.000	720.000	1.220.000	720.000	214.898	214.898	214.898		
			59	22		Actiuni cu caracter stiintific si social-cultural	6.564.000	3.342.000	6.564.000	3.342.000	494.544	494.544	494.544		178.800
6810						ASIGURARI SI ASISTENTA SOCIALA	6.736.000	1.144.000	6.736.000	1.144.000	1.144.000	1.144.000	929.961	214.039	919.610
			01			CHELTUIELI CURENTE	6.736.000	1.144.000	6.736.000	1.144.000	1.144.000	1.144.000	929.961	214.039	919.610

Capi- tol	Sub- capi- tol	Pa- ra- graf	Gru- pa / Titlu	Ar- ti- col	Ali- ne- at	Denumire indicator	Credite de angajament		Credite bugetare		Angajamente bugetare	Angajamente legale	Plati efectuate	Angajamente legale de platit	Cheltuieli efective
							aprobate la finele perioadei de raportare	trimestriale cumulate	aprobate la finele perioadei de raportare	trimestriale cumulate					
A						B	1	2	3	4	5	6	7	8=6-7	9
			10			TITLUL I CHELTUIELI DE PERSONAL	2.576.000		2.576.000						
			10	01		Cheltuieli salariale in bani	2.519.000		2.519.000						
			10	01	01	Salarii de baza	2.147.000		2.147.000						
			10	01	05	Sporuri pentru conditii de munca	279.000		279.000						
			10	01	06	Alte sporuri	24.000		24.000						
			10	01	17	Indemnizatii de hrana	69.000		69.000						
			10	03		Contributii	57.000		57.000						
			10	03	07	Contributia asiguratorie pentru munca	57.000		57.000						
			20			TITLUL II BUNURI SI SERVICII	4.160.000	1.144.000	4.160.000	1.144.000	1.144.000	1.144.000	929.961	214.039	919.610
			20	01		Bunuri si servicii	3.802.000	1.038.000	3.802.000	1.038.000	1.038.000	1.038.000	855.709	182.291	848.333
			20	01	01	Furnituri de birou	31.000	12.000	31.000	12.000	12.000	12.000	11.867	133	15.303
			20	01	04	Apa, canal si salubritate	21.000	6.000	21.000	6.000	6.000	6.000	2.973	3.027	2.973
			20	01	05	Carburanti si lubrifianti	11.000	3.000	11.000	3.000	3.000	3.000	500	2.500	500
			20	01	06	Piese de schimb	5.000	3.000	5.000	3.000	3.000	3.000		3.000	
			20	01	08	Posta, telecomunicatii, radio, tv, internet	58.000	18.000	58.000	18.000	18.000	18.000	6.896	11.104	6.896
			20	01	09	Materiale si prestari de servicii cu caracter functional	200.000	30.000	200.000	30.000	30.000	30.000	9.163	20.837	10.198
			20	01	30	Alte bunuri si servicii pentru intretinere si functionare	3.476.000	966.000	3.476.000	966.000	966.000	966.000	824.310	141.690	812.463
			20	02		Reparatii curente	32.000	9.000	32.000	9.000	9.000	9.000		9.000	
			20	04		Medicamente si materiale sanitare	268.000	79.000	268.000	79.000	79.000	79.000	70.970	8.030	68.421
			20	04	01	Medicamente	14.000	5.000	14.000	5.000	5.000	5.000	3.468	1.532	2.833
			20	04	02	Materiale sanitare	200.000	58.000	200.000	58.000	58.000	58.000	56.660	1.340	54.007
			20	04	04	Dezinfectanti	54.000	16.000	54.000	16.000	16.000	16.000	10.842	5.158	11.581
			20	05		Bunuri de natura obiectelor de inventar	25.000	10.000	25.000	10.000	10.000	10.000	1.378	8.622	


Capi- tol	Sub- capi- tol	Pa- ra- graf	Gru- pa / Titlu	Ar- fi- col	Ali- ne- at	Denumire indicator	Credite de angajament		Credite bugetare		Angajamente bugetare	Angajamente legale	Plati efectuate	Angajamente legale de platit	Cheltuieli efective
							aprobate la finele perioadei de raportare	trimestriale cumulate	aprobate la finele perioadei de raportare	trimestriale cumulate					
A						B	1	2	3	4	5	6	7	8=6-7	9
						internet	125.000	25.000	125.000	25.000	56.773	56.773	49.216	7.557	42.427
	20	01	09			Materiale si prestari de servicii cu caracter functional	190.000	60.000	190.000	60.000	72.165	72.165	57.001	15.164	60.738
	20	01	30			Alte bunuri si servicii pentru intretinere si functionare	5.388.000	1.597.000	5.388.000	1.597.000	1.353.330	1.353.330	1.240.824	112.506	1.121.249
	20	02				Reparatii curente	675.000	275.000	675.000	275.000	207.969	207.969	136.248	71.721	174.764
	20	12				Consultanta si expertiza	35.000	20.000	35.000	20.000	19.040	19.040	19.040		
	20	13				Pregatire profesionala	40.000	10.000	40.000	10.000					
	20	14				Protectia muncii	392.000	98.000	392.000	98.000					
	20	25				Cheltuieli judiciare si extrajudiciare derivate din actiuni in reprezentarea intereselor statului, potrivit dispozitiilor legale	75.000	5.000	75.000	5.000	25.431	25.431	2.077	23.354	21.453
	20	30				Alte cheltuieli	220.000	70.000	220.000	70.000	9.398	9.398	8.431	967	26.545
	20	30	30			Alte cheltuieli cu bunuri si servicii	220.000	70.000	220.000	70.000	9.398	9.398	8.431	967	26.545
	59					TITLUL XI ALTE CHELTUIELI	120.000	30.000	120.000	30.000	30.492	30.492	30.492		30.426
	59	40				Sume aferente persoanelor cu handicap neincadrate	120.000	30.000	120.000	30.000	30.492	30.492	30.492		30.426
	84					PLATI EFECTUATE IN ANII PRECEDENTI SI RECUPERATE IN ANUL CURENT					-5.779	-5.779	-5.779		
	85					Titlul XXI PLATI EFECTUATE IN ANII PRECEDENTI SI RECUPERATE IN ANUL CURENT					-5.779	-5.779	-5.779		
	85	01				Plati efectuate in anii precedenti si recuperate in anul curent					-5.779	-5.779	-5.779		
	85	01	01			Plati efectuate in anii precedenti si					-5.779	-5.779	-5.779		

Capi- tol	Sub- capi- tol	Pa- ra- graf	Gru- pa / Titlu	Ar- ti- col	Ali- ne- at	Denumire indicator	Credite de angajament		Credite bugetare		Angajamente bugetare	Angajamente legale	Plati efectuate	Angajamente legale de platit	Cheltuieli efective
							aprobat la finele perioadei de raportare	trimestriale cumulate	aprobat la finele perioadei de raportare	trimestriale cumulate					
A						B	1	2	3	4	5	6	7	8=6-7	9
						caracter functional	36.000.000	1.500.000	36.000.000	1.500.000	1.183.428	1.183.428	1.183.428		1.038.323
	20	01	30			Alte bunuri si servicii pentru intretinere si functionare	3.500.000	2.000.000	3.500.000	2.000.000	1.101.779	1.101.779	1.101.779		795.763
	20	03				Hrana	21.000	3.000	21.000	3.000	1.950	1.950	1.950		1.697
	20	03	01			Hrana pentru oameni	21.000	3.000	21.000	3.000	1.950	1.950	1.950		1.697
	20	05				Bunuri de natura obiectelor de inventar	3.600.000	2.000.000	3.600.000	2.000.000	1.164.963	1.164.963	1.164.963		
	20	05	01			Uniforme si echipament	1.500.000	500.000	1.500.000	500.000	499.324	499.324	499.324		
	20	05	30			Alte obiecte de inventar	2.100.000	1.500.000	2.100.000	1.500.000	665.639	665.639	665.639		
	20	06				Deplasari, detasari, transferari	45.000		45.000						
	20	06	01			Deplasari interne, detasari, transferari	45.000		45.000						
	20	12				Consultanta si expertiza	250.000	25.000	250.000	25.000					
	20	13				Pregatire profesionala	250.000	5.000	250.000	5.000	600	600	600		600
	20	14				Protectia muncii	120.000	30.000	120.000	30.000	19.040	19.040	19.040		14.280
	20	30				Alte cheltuieli	5.200.000	700.000	5.200.000	700.000	350.428	350.428	350.428		301.653
	20	30	01			Reclama si publicitate	300.000	200.000	300.000	200.000	226	226	226		226
	20	30	03			Prime de asigurare non-viata	2.000.000		2.000.000		23.190	23.190	23.190		
	20	30	04			Chirii	1.500.000	300.000	1.500.000	300.000	249.900	249.900	249.900		249.900
	20	30	30			Alte cheltuieli cu bunuri si servicii	1.400.000	200.000	1.400.000	200.000	77.112	77.112	77.112		51.527
9910	96					excedent/deficit sect funct			-7.630.000	-3.765.000			4.524.593		

Conducatorul institutiei,

Conducatorul compartimentului
financiar-contabil

Capi- tol	Sub- capi- tol	Pa- ra- graf	Gru- pa / Titlu	Ar- ti- col	Ali- ne- at	Denumire indicator	Credite de angajament		Credite bugetare		Angajamente bugetare	Angajamente legale	Plati efectuate	Angajamente legale de platit	Cheltuieli efective
							aprobat la finele perioadei de raportare	trimestriale cumulate	aprobat la finele perioadei de raportare	trimestriale cumulate					
A						B	1	2	3	4	5	6	7	8=6-7	9
						active corporale	152.000	152.000	152.000	152.000	152.000	152.000	122.126	29.874	46.031
			71	01	30	Alte active fixe (inclusiv reparatii capitale)	196.000	93.000	196.000	93.000	93.000	93.000	14.662	78.338	39.476
7010						LOCUINTE, SERVICII SI DEZVOLTARE PUBLICA	32.236.000	11.830.000	32.236.000	11.830.000	5.731.601	5.731.601	5.475.476	256.125	695.034
			70			CHELTUIELI DE CAPITAL	32.236.000	11.830.000	32.236.000	11.830.000	5.731.601	5.731.601	5.475.476	256.125	695.034
			71			TITLUL XV ACTIVE NEFINANCIARE	32.236.000	11.830.000	32.236.000	11.830.000	5.731.601	5.731.601	5.475.476	256.125	695.034
			71	01		Active fixe	32.236.000	11.830.000	32.236.000	11.830.000	5.731.601	5.731.601	5.475.476	256.125	676.505
			71	01	01	Constructii	32.040.000	11.654.000	32.040.000	11.654.000	5.685.786	5.685.786	5.429.661	256.125	567.372
			71	01	02	Masini, echipamente si mijloace de transport									38.354
			71	01	03	Mobilier, aparatura birotica si alte active corporale									46.731
			71	01	30	Alte active fixe (inclusiv reparatii capitale)	196.000	176.000	196.000	176.000	45.815	45.815	45.815		24.048
			71	03		Reparatii capitale aferente activelor fixe									18.529
7410						PROTECTIA MEDIULUI	60.100.000	35.000.000	60.100.000	35.000.000	34.742.933	34.742.933	34.742.933		24.565
			70			CHELTUIELI DE CAPITAL	60.100.000	35.000.000	60.100.000	35.000.000	34.742.933	34.742.933	34.742.933		24.565
			71			TITLUL XV ACTIVE NEFINANCIARE	60.100.000	35.000.000	60.100.000	35.000.000	34.742.933	34.742.933	34.742.933		24.565
			71	01		Active fixe	60.100.000	35.000.000	60.100.000	35.000.000	34.742.933	34.742.933	34.742.933		24.565
			71	01	01	Constructii	11.000.000	1.500.000	11.000.000	1.500.000	1.477.072	1.477.072	1.477.072		
			71	01	02	Masini, echipamente si mijloace de transport	48.000.000	33.500.000	48.000.000	33.500.000	33.265.861	33.265.861	33.265.861		951
			71	01	03	Mobilier, aparatura birotica si alte active corporale	1.100.000		1.100.000						23.614
9910	97					excedent/deficit sect dezv			-348.000	-245.000			5.655.803		



Conducatorul compartimentului
financiar-contabil