



PRIMĂRIA  
SECTORULUI 6

Nr. 53727/30.07.2024



Către,

DIRECȚIA GENERALĂ ECONOMICĂ

Calea Plovnei nr. 147-149,  
Sector 6 București  
Tel: 0376 204 319  
prim6@primarie6.ro

primarie6.ro

Datele cu caracter personal sunt prelucrate  
conform Regulamentului (UE) nr. 679/2016

**Direcția Generală Regională a Finanțelor Publice București  
Activitatea de Trezorerie și Contabilitate Publică**

Vă transmitem alăturat, în copie și în format electronic, situațiile financiare la nivelul Consiliului Local sector 6 București, conform OMF nr.699/2024 privind transmiterea situațiilor financiare trimestriale, la data de 30 iunie 2024.

p. PRIMAR,

Paul Cristian MOLDOVAN

Administrator public al Sectorului 6



Director General,

Bogdan Ionuț CIOCIRLAN

Șef Serviciu,

Daniela Bucur



Sectorul 6 al Municipiului București deține un sistem de management al calității certificat, conform standardului ISO37001:2017, de către organismul de certificare CERTIND.

SITUATIA FLUXURILOR DE TREZORERIE

30.06.2024

pag.: 1 - lei -

COD	DENUMIRE INDICATORI	Total	Casa ct. 5310101	Buget de stat ct. 5200100/7700000	Buget local ct. 5210100/7700000	Buget asigurari sociale de stat ct. 5250101+5250102/7700000	Buget asigurari pentru somaj ct. 5740101+5740102/7700000	Buget Fond national unic de asigurari sociale de sanatate ct. 5710100/7700000	Buget Fond pentru mediu ct. 5750100/7700000	Buget trezoreria statului ct. 5240100/7700000	Buget institutii publice finantate integral din venituri proprii ct. 5600101/7700000	Buget institutii publice finantate din venituri proprii si subventii ct. 5610101/7700000	Buget activitati finantate din venituri proprii si buget activitati de privatizare ct. 5620101/7700000	Buget imprumuturi interne si externe ct. 5130101+5140101+5160101+5170101/7700000	Buget fonduri externe nerambursabile (sursa D) ct. 5150103/7700000	Alte disponibilitati (ct.5XX)
03002	1. Incasari	1.142.601.098	10.876.441		936.540.920								104.672.791	15.858.328	328.517	74.324.101
03003	2. Plati	731.054.692	10.810.173		574.923.533								56.204.078	12.180.090	778.783	76.158.035
03004	3. Numerar net din activitatea operationala (rd.02-rd.03)	411.546.406	66.268		361.617.387								48.468.715	3.678.238	-450.266	-1.833.034
03006	1. Incasari	6.156			6.156											
03007	2. Plati	353.476.608			291.815.656								48.380.958	173.219	12.390.545	716.230
03008	3. Numerar net din activitatea de investitii (rd.06-07)	-353.470.452			-291.809.500								-48.380.958	-173.219	-12.390.545	-716.230
03010	1. Incasari	118.737.907			99.184.263								1.800.000	2.750.076	13.535.884	1.467.684
03011	2. Plati	58.763.522			58.763.522											
03012	3. Numerar net din activitatea de finantare (rd.10-rd.11)	59.974.385			40.420.741								1.800.000	2.750.076	13.535.884	1.467.684
03013	IV.CRESTEREA (DESCRESTEREA) NETA DE NUMERAR SI ECHIVALENT DE NUMERAR (rd.04+rd.08+rd.12)	118.050.339	66.268		110.228.628								1.887.755	6.255.093	1.145.339	301.188
03014	V. NUMERAR SI ECHIVALENT DE NUMERAR LA INCEPUTUL ANULUI	103.455.692			84.177.913								1.858.775	6.119.664	404.078	1.467.684
030142	-sume utilizate/transferate din excedentul anului precedent	90.195.675			84.177.913								1.800.000	2.750.076		1.467.684
030143	Sume transferate din disponibilul neutilizat la finele anului precedent	404.078													404.078	
03015	VI.NUMERAR SI ECHIVALENT DE NUMERAR LA SFARSITUL PERIOADEI (rd.13+rd.14+rd.14.1-rd.14.2-rd.14.3)	130.906.278	66.268		110.228.628								1.946.530	9.624.683	1.145.339	301.188
03015																7.593.642

Conducatorul institutiei



Conducatorul compartimentului  
financiar-contabil

*[Signature]*

Viza trezoreriei


SITUATIA FLUXURILOR DE TREZORERIE

30.6.2024

pag.: 1 - lei -

COD	DENUMIRE INDICATORI	Total	Casa in valuta	Alte disponibilitati
04002	1. Incasari	1.216.328.578	369.651	1.215.958.927
04003	2. Plati	1.227.988.788	369.651	1.227.619.137
04004	3. Numerar net din activitatea operationala (rd.02-rd.03)	-11.660.210		-11.660.210
04013	IV CRESTEREA (DESCRESTEREA) NETA DE NUMERAR SI ECHIVALENT DE NUMERAR (rd.04+rd.08+rd.12)	-11.660.210		-11.660.210
04014	V NUMERAR SI ECHIVALENT DE NUMERAR LA INCEPUTUL PERIOADEI	54.143.605		54.143.605
04017	VI NUMERAR SI ECHIVALENT DE NUMERAR LA FINELE PERIOADEI(rd.13+14+15-16)	42.483.395		42.483.395

Conducatorul institutiei



Conducatorul compartimentului  
financiar-contabil

A handwritten signature in black ink, written in a cursive style, positioned below the text "Conducatorul compartimentului financiar-contabil".

Situatia activelor si datoriilor institutiilor publice  
din administratia locala  
30.06.2024


pag.: 1 - lei -

COD	DENUMIRE INDICATORI	Sold la inceputul anului	Sold la sfarsitul perioadei
18004	Numerar in lei in casieria institutiilor publice locale si ale institutiilor publice de subordonare locala,(ct.5310101)		66.268
18005	Disponibilitati in lei ale institutiilor publice locale si ale institutiilor publice de subordonare locala, la trezorerii (ct.5100000+5120101+5120501+5150101+5150103+5150500+5150600+5160101+5160301+5160302+5170101+5170301+5170302+5210100+5210300+5280000+5290201+5290301+5290400+5290901+5410101+5500101+ 5520000+5550101+5570101+5580101+5580201+5600101+5600300+5610101+5610300+5620101+5620300-7700000), din care:	103.455.692	130.516.421
180051	Disponibilitati in lei din imprumuturi interne si externe contractate de autoritatile administratiei publice locale (ct.5160101+5160301+5160302)		13.535.884
18008	Total (in baze cash) (rd.04+05)	103.455.692	130.582.689
18010	Total (in baze accrual)(rd.08+09)	103.455.692	130.582.689
18019	Depozite ale institutiilor publice (ct.5150301+5600401+5620401)		323.589
18021	Total (in baze accrual) (rd.19+20)		323.589
18022	Avansuri de trezorerie, acordate in lei (ct.5420100)	7.536	16.208
18023	Alte valori (ct.5320100+5320200+5320300+5320400+5320500+5320600+5320800)	272.185	395.272
18032	Disponibilitati ale institutiilor publice locale si ale institutiilor de subordonare locala la institutiile de credit rezidente (ct.5110101+5110102+5120102+5120402+5120502+5150102+5150202+5160102+5160202+5170102+5170202+5290202+5290302+5290902+5500102+5550102+5550202+5570202+5580102+5580302+5600102+5600103+5610102+5610103+5620102+5620103), din care:	47.046.802	34.216.872
18036	Total (in baze cash) (rd.32+35)	47.046.802	34.216.872
18037	Dobanzi de incasat aferente disponibilitatilor institutiilor publice locale si ale institutiilor de subordonare locala la institutiile de credit rezidente (ct.5180702)		1.596
18038	Total (in baze accrual) (rd.36+37)	47.046.802	34.218.468
18039	Depozite ale institutiilor publice la institutiile de credit rezidente (ct.5150302+5600402+5620402)	7.096.803	8.266.523
18041	Total (in baze accrual) (rd.39+40)	7.096.803	8.266.523
18051	Disponibilitati ale institutiilor publice aflate la alti rezidenti (terti) (ct.4610109+4610209+2670108+2670208)	1.346.867	49.788.388
18052	Total (in baze cash) (rd.51)	1.346.867	49.788.388
18065	Avansuri de trezorerie, acordate (ct.5420100+5420200)		3.468
18112	Credite pe termen scurt acordate din bugetul local institutiilor de subordonare locala,(ct.4680102) (S1313)	32.230.000	17.230.000
18131	Actiuni necotate detinute de autoritatile locale la societati nefinanciare (ct.2600200-2960102)(S11)	2.750.400	2.762.900
18134	Total (la valoarea contabila neta (la valoarea de intrare mai putin ajustarile cumulate pentru pierderea de valoare) (rd.131+132+133)	2.750.400	2.762.900
18157	Creante comerciale necurente legale de livrari de bunuri si servicii de catre autoritatile locale sau de institutii subordonate acestora (ct.4110201+4110208+4130200+4610201-4910200-4960200) Total (rd.158+159+160+164) din care:	6.400.057	6.387.841
18158	- de la populatie(gospodariile populatiei)(S14)	6.376.213	30.193
18160	- de la institutiile publice, din care:(rd.161+162+163)	23.844	6.357.648
18162	- Administratia locala (exclusiv fondurile de securitate sociala)(S1313)	23.844	6.357.648
18165	Creante comerciale curente legate de livrari de bunuri si servicii de catre autoritatile locale sau de institutii subordonate acestora(ct.2320000+2340000+4090101+4090102+4110101+4110108+4130100+4180000+4610101-4910100-4960100)		
18165	Total(rd.166+167+168+172)din care de la:	70.779.445	71.918.924

COD	DENUMIRE INDICATORI	Sold la inceputul anului	Sold la sfarsitul perioadei
18166	-de la gospodariile populatie (S14)	69.584.278	193.508
18167	-de la societati nefinanciare (S11)	323.645	82.261
18168	-de la institutiile publice, din care: (rd.169+170+171)	871.522	71.643.155
18170	-Administratia locala (exclusiv fondurile de securitate sociala)(S1313)	871.522	71.643.155
18176	1.Creante ale bugetului local (ct.4640000-4970000). Total (rd.177+178+179+183),		
18176	din care:	253.089.916	295.214.658
18177	- de la gospodariile populatie (S14)	73.822.311	91.828.340
18178	- de la societati nefinanciare (S11)	179.267.605	203.386.318
18185	Total creante (rd.176+184)	253.089.916	295.214.658
18191	Sume de primit de la Autoritatea de Certificare / Autoritatile de Management /		
18191	Agentiile de Plati - FONDURI EXTERNE NERAMBURSABILE		
18191	POSTADERARE		
18191	(ct.4580301)	22.568.284	41.348.944
18192	Sume de primit de la Autoritatea de Certificare / Autoritatile de Management /		
18192	Agentiile de Plati - FONDURI DE LA BUGET (ct.4580302)	4.765.206	9.306.402
18194	Sume de primit de la Comisia Europeana/alti donatori reprezentand venituri ale		
18194	bugetului general consolidat-FONDURI EXTERNE NERAMBURSABILE		
18194	POSTADERARE(ct.4500504+4500505). Total, din care:(rd.195+196)	304.255	319.512
18196	Sume de primit de la Comisia Europeana/alti donatori reprezentand venituri ale		
18196	bugetului general consolidat - institutii publice finantate din venituri proprii/venituri		
18196	proprii si subventii - FONDURI EXTERNE NERAMBURSABILE		
18196	POSTADERARE		
18196	(ct4500505)	304.255	319.512
18203	1.Sume datorate tertilor reprezentand garantii si cautiuni aflate in conturile		
18203	institutiilor publice (ct.4280101+4280201+4620101+4620109).Total (rd.204+205+		
18203	206), din care:	2.311.615	2.873.942
18204	- salariilor (gospodariile populatiei)(S143)	2.102.050	
18205	- societati nefinanciare (S11)	52.546	40.006
18206	- institutiilor publice, din care: (rd.207+208+209)	157.019	2.833.936
18208	- Administratia locala (exclusiv fondurile de securitate sociala)(S1313)	157.019	2.833.936
18271	Sume primite din excedentul anului precedent pentru acoperirea golurilor temporare		
182671	de casa si pentru finantarea cheltuielilor sectiunii de dezvoltare		
182671	(ct.5190107+5190190)		90.195.675
18268	Total(in baze cash)(rd.262+266+267+267.1)		90.195.675
18275	Total (in baze accrual) (cash+dobanzi) (rd.268+274)		90.195.675
18286	Credite pe termen lung primite (contractate, garantate, asimilate,etc)		
18286	de institutiile publice locale (ct.1620200+1630200+1670201+1670202+		
18286	1670203+1670209).Total (rd.287+288+289+289.1) din care acordate de:	1.200.935.711	1.167.201.335
18287	- Societati care accepta depozite, exclusiv banca centrala (S122)	1.200.935.711	1.167.201.335
18290	Total (in baze cash)(rd.286)	1.200.935.711	1.167.201.335
18312	Datorii comerciale necurente legale de livrari de bunuri si servicii (ct.4010200+		
18312	4030200+4040200+4050200+4620201). Total (rd.313+314+318+319),		
18312	din care catre:	3.408.097	1.328.124
18314	- Institutii publice, din care (rd.315+316+317):	3.408.097	1.328.124
18316	- Administratia locala (exclusiv fondurile de securitate sociala) (S1313)	3.408.097	1.328.124
183191	Alte datorii necurente (ct.4200201+4200202)		
183191	Total (rd.31911+31912)	150.009	9.780.208
1831911	Personal - drepturi de natura salariala reprezentand sume prevazute		
1831911	prin hotarari judecatoresti devenite executorii, peste 1 an (ct.4200201)	150.009	9.780.208
18320	Datorii comerciale curente legate de livrari de bunuri si servicii (ct.4010100+		
18320	4030100+ 4040100+4050100+4080000+4190000+4620101).		

COD	DENUMIRE INDICATORI	Sold la inceputul anului	Sold la sfarsitul perioadei
18320	Datorii comerciale curente legate de livrari de bunuri si servicii (ct.4010100+		
18320	4030100+ 4040100+4050100+4080000+4190000+4620101).		
18320	Total (rd.321+322+326+327) din care catre:	71.970.611	68.504.261
18321	-Societati nefinanciare (S11)	21.431.300	15.079.521
18322	-Instituti publice, din care:(rd.323+324+325)	50.539.311	53.424.740
18324	-Administratia locala (exclusiv fondurile de securitate sociala) (S1313)	50.539.311	53.424.740
18331	Datoriile institutiilor publice din administratia locala catre bugete (ct.4310100+		
18331	4310200+4310300+4310400+4310500+4310600+4310700+4370100+4370200+		
18331	4370300+4420300+4420801+4440000+4460100+4460200+4480100)	24.286.384	27.200.139
18332	Salariile angajatilor (ct.4210000+4230000+4260100+4270100+		
18332	4270301+4280101)	17.436.721	18.394.228
18333	Alte drepturi cuvenite altor categorii de persoane (ct.4260200+4270200+		
18333	4270302+4290000+4380000)	422.378	467.911
18334	Datorii catre fondul de risc (ct.4620109+4620209)	73.754	205.544
18335	Total (rd.331+332+3321+3322+333+334)	42.219.237	46.267.822
183421	Provizioane necurente (ct.1510201+1510202+1510203+1510204+1510208), din care:	11.013.836	
183423	Provizioane necurente reprezentand drepturi de natura salariala in		
183423	favoarea personalului din sectorul bugetar		
183423	(din soldul ct.1510203)	11.013.836	

Conducatorul institutiei

Conducatorul compartimentului  
financiar contabil

**CONTUL DE EXECUTIE AL BUGETULUI LOCAL - VENITURI**  
30.6.2024

Pag. 1 -lei-

Capi- tol	Sub- capi- tol	Pa- ra- graf	Gru- pa / Titlu	Ar- ti- col	Ali- ne- at	Denumire indicator	Prevederi bugetare aprobrate la finele perioadei de raportare	Prevederi bugetare trimestriale cumulate	Drepturi constatate			Incasari realizate	Stingeri pe alte cai decat incasari	Drepturi constatate de incasat
									Total, din care:	din anii precedenti	din anul curent			
A						B	1	2	3=4+5	4	5	6	7	8=3-6-7
0001	02					TOTAL VENITURI-BUGET LOCAL	2.855.060.650	2.183.326.980	1.331.305.486	253.089.916	1.078.215.570	1.035.731.339	359.489	295.214.658
0002						I. VENITURI CURENTE	1.549.531.710	899.881.050	1.195.327.170	253.089.916	942.237.254	899.753.023	359.489	295.214.658
0003						A. VENITURI FISCALE	1.517.585.980	886.671.320	1.131.382.067	210.315.607	921.066.460	887.396.167	229.779	243.756.121
0004						A1. IMPOZIT PE VENIT, PROFIT SI CASTIGURI DIN CAPITAL	984.567.000	514.008.320	514.008.318		514.008.318	514.008.318		
0300						A1.2 IMPOZIT PE VENIT, PROFIT SI CASTIGURI DIN CAPITAL DE LA PERSOANE FIZICE	984.567.000	514.008.320	514.008.318		514.008.318	514.008.318		
0402						COTE SI SUME DEFALCATE DIN IMPOZITUL PE VENIT	984.567.000	514.008.320	514.008.318		514.008.318	514.008.318		
	04					Sume alocate din cotele defalcate din impozitul pe venit pentru echilibrarea bugetelor locale	984.567.000	514.008.320	514.008.318		514.008.318	514.008.318		
0700	02					A3 IMPOZITE SI TAXE PE PROPRIETATE	200.330.000	178.450.000	346.604.953	144.506.725	202.098.228	177.975.924	125.046	168.503.983
0702						IMPOZITE SI TAXE PE PROPRIETATE	200.330.000	178.450.000	346.604.953	144.506.725	202.098.228	177.975.924	125.046	168.503.983
	01					Impozit si taxa pe cladiri	167.500.000	154.126.000	309.542.384	133.465.225	176.077.159	154.521.343	62.395	154.958.646
	01					Impozit pe cladiri de la persoane fizice	42.500.000	35.524.000	52.748.691	12.693.306	40.055.385	35.799.780	59.473	16.889.438
	02					Impozit si taxa pe cladiri de la persoane juridice	125.000.000	118.602.000	256.793.693	120.771.919	136.021.774	118.721.563	2.922	138.069.208
	02					Impozit si taxa pe teren	15.001.000	13.965.000	23.248.040	7.291.229	15.956.811	13.806.464	5.370	9.436.206
	01					Impozit pe terenuri de la persoane fizice	5.000.000	4.530.000	8.051.436	3.209.218	4.842.218	4.445.388	5.321	3.600.727
	02					Impozit si taxa pe teren de la persoane juridice	10.000.000	9.435.000	15.196.604	4.082.011	11.114.593	9.361.076	49	5.835.479
	03					Impozitul pe terenul extravilan + Restante anii anteriori din impozitul pe terenul agricol	1.000							

Capi- tol	Sub- capi- tol	Pa- ra- graf	Gru- pa / Titlu	Ar- ti- col	Ali- ne- at	Denumire indicator	Prevederi bugetare aprobrate la finele perioadei de raportare	Prevederi bugetare trimestriale cumulate	Drepturi constatate			Incasari realizate	Stingeri pe alte cai decat incasari	Drepturi constatate de incasat
									Total, din care:	din anii precedenti	din anul curent			
A						B	1	2	3=4+5	4	5	6	7	8=3-6-7
0702	03					Taxe judiciare de timbru si alte taxe de timbru	14.829.000	7.765.000	9.398.796	1.994.855	7.403.941	7.310.092	54.858	2.033.846
	50					Alte impozite si taxe pe proprietate	3.000.000	2.594.000	4.415.733	1.755.416	2.660.317	2.338.025	2.423	2.075.285
1000	02					A4 IMPOZITE SI TAXE PE BUNURI SI SERVICII	298.188.980	163.456.000	219.626.927	46.324.219	173.302.708	164.988.573	73.343	54.565.011
1102						SUME DEFALCATE DIN TVA	246.187.980	125.992.000	125.992.000		125.992.000	125.992.000		
	02					Sume defalcate din taxa pe valoarea adaugata pentru finantarea cheltuie- lilor descentralizate la nivelul comunelor, oraselor, municipiilor, sectoarelor si Municipiului Bucuresti	192.840.980	99.278.000	99.278.000		99.278.000	99.278.000		
	06					Sume defalcate din taxa pe valoarea adaugata pentru echilibrarea bugetelor locale	1.100.000	590.000	590.000		590.000	590.000		
	09					Sume defalcate din taxa pe valoarea adaugata pentru finantarea invatamantului particular si a confesional	52.247.000	26.124.000	26.124.000		26.124.000	26.124.000		
1202						ALTE IMPOZITE SI TAXE GENERALE PE BUNURI SI SERVICII	1.000							
	07					Taxe hoteliere	1.000							
1502						TAXE PE SERVICII SPECIFICE	1.500.000	655.000	5.013.703	4.419.796	593.907	568.682	1.921	4.443.100
	01					Impozit pe spectacole	1.500.000	655.000	5.013.703	4.419.796	593.907	568.682	1.921	4.443.100
1602						TAXE PE UTILIZAREA BUNURILOR, AUTORIZAREA UTILIZARII BUNURILOR SAU PE DESFASURAREA DE ACTIVITATI	50.500.000	36.809.000	88.621.224	41.904.423	46.716.801	38.427.891	71.422	50.121.911
	02					Impozit pe mijloacele de transport	39.500.000	31.990.000	83.004.474	41.904.423	41.100.051	32.824.285	58.278	50.121.911



Capi- tol	Sub- capi- tol	Pa- ra- graf	Gru- pa/ Titlu	Ar- ti- col	Ali- ne- at	Denumire indicator	Prevederi bugetare aprobrate la finele perioadei de raportare	Prevederi bugetare trimestriale cumulate	Drepturi constatate			Incasari realizate	Stingeri pe alte cai decat incasari	Drepturi constatate de incasat
									Total, din care:	din anii precedenti	din anul curent			
A						B	1	2	3=4+5	4	5	6	7	8=3-6-7
1602	02	01				Impozit pe mijloacele de transport detinute de persoane fizice*)	24.500.000	19.790.000	40.898.465	16.029.339	24.869.126	19.914.310	51.079	20.933.076
		02				Impozit pe mijloace de transport detinute persoane de juridice*)	15.000.000	12.200.000	42.106.009	25.875.084	16.230.925	12.909.975	7.199	29.188.835
		03				Taxe si tarife pentru eliberarea de licente si autorizatii de functionare	11.000.000	4.819.000	5.616.750		5.616.750	5.603.606	13.144	
1800	02					A6. ALTE IMPOZITE SI TAXE FISCALE	34.500.000	30.757.000	51.141.869	19.484.663	31.657.206	30.423.352	31.390	20.687.127
1802						ALTE IMPOZITE SI TAXE FISCALE	34.500.000	30.757.000	51.141.869	19.484.663	31.657.206	30.423.352	31.390	20.687.127
	50					Alte impozite si taxe	34.500.000	30.757.000	51.141.869	19.484.663	31.657.206	30.423.352	31.390	20.687.127
2900	02					C. VENITURI NEFISCALE	31.945.730	13.209.730	63.945.103	42.774.309	21.170.794	12.356.856	129.710	51.458.537
3000						C1. VENITURI DIN PROPRIETATE	1.100.000	488.000	453.659		453.659	453.659		
3002						VENITURI DIN PROPRIETATE	1.000.000	457.000	447.311		447.311	447.311		
		05				Venituri din concesiuni si inchirieri	1.000.000	457.000	447.311		447.311	447.311		
		30				Alte venituri din concesiuni si inchirieri de catre institutiile publice	1.000.000	457.000	447.311		447.311	447.311		
3102						VENITURI DIN DOBANZI	100.000	31.000	6.348		6.348	6.348		
		03				Alte venituri din dobanzi	100.000	31.000	6.348		6.348	6.348		
3300	02					C2. VANZARI DE BUNURI SI SERVICII	30.845.730	12.721.730	63.491.444	42.774.309	20.717.135	11.903.197	129.710	51.458.537
3302						VENITURI DIN PRESTARI DE SERVICII SI ALTE ACTIVITATI	4.605.000	2.006.000	7.034.065	1.163.233	5.870.832	2.105.163	1.340	4.927.562
		08				Venituri din prestari de servicii	66.000	65.000	32.318		32.318	30.978	1.340	
		10				Contributia parintilor sau sustinatorilor legali pentru intretinerea copiilor in crese	3.000.000	1.407.000	1.649.887		1.649.887	1.649.887		
		13				Contributia de intretinere a persoanelor asistate	1.500.000	516.000	405.536		405.536	405.536		








Capi- tol	Sub- capi- tol	Pa- ra- graf	Gru- pa/ Titlu	Ar- ti- col	Ali- ne- at	Denumire indicator	Prevederi bugetare aprobrate la finele perioadei de raportare	Prevederi bugetare trimestriale cumulate	Drepturi constatate			Incasari realizate	Stingeri pe alte cai decat incasari	Drepturi constatate de incasat
									Total, din care:	din anii precedenti	din anul curent			
A						B	1	2	3=4+5	4	5	6	7	8=3-6-7
4302	20					tia centrala pentru finantarea unor activitati	4.500.000	4.500.000						
	39					Subventii acordate in baza contractelor de parteneriat sau asociere	286.318.570	286.318.570						
		02				Subventii acordate in baza contractelor de parteneriat sau asociere, pentru sectiunea de dezvoltare	286.318.570	286.318.570						
	44					Sume alocate din sumele obtinute in urma scoaterii la licitatie a certificatelor de emisii de gaze cu efect de sera pentru finantarea proiectelor de investitii	7.568.000	7.175.000						
4802						SUME PRIMITE DE LA UE/ALTI DONATORI IN CONTUL PLATILOR EFECTUATE SI PREFINANTARI AFERENTE CADRULUI FINANCIAR 2014-2020	139.597.810	139.597.810	5.798.904		5.798.904	5.798.904		
	01					Fondul European de Dezvoltare Regionala(FEDR)	2.162.000	2.162.000	2.255.975		2.255.975	2.255.975		
		02				Sume primite in contul platilor efectuate in anii anteriori	2.162.000	2.162.000	2.255.975		2.255.975	2.255.975		
	02					Fondul Social European(FSE)	137.059.300	137.059.300	3.166.786		3.166.786	3.166.786		
		01				Sume primite in contul platilor efectuate in anul curent	3.110	3.110	3.106		3.106	3.106		
		02				Sume primite in contul platilor efectuate in anii anteriori	137.056.190	137.056.190	3.163.680		3.163.680	3.163.680		
	03					Fondul de Coeziune(FC)	307.000	307.000	306.637		306.637	306.637		
		02				Sume primite in contul platilor efectuate in anii anteriori	307.000	307.000	306.637		306.637	306.637		

Capi- tol	Sub- capi- tol	Pa- ra- graf	Gru- pa/ Titlu	Ar- ti- col	Ali- ne- at	Denumire indicator	Prevederi bugetare aprobat la finele perioadei de raportare	Prevederi bugetare trimestriale cumulate	Drepturi constatate			Incasari realizate	Stingeri pe alte cai decat incasari	Drepturi constatate de incasat
									Total, din care:	din anii precedenti	din anul curent			
A						B	1	2	3=4+5	4	5	6	7	8=3-6-7
4802	15					Alte programe comunitare finantate in perioada 2014-2020 (APC)	69.510	69.510	69.506		69.506	69.506		
		02				Sume primite in contul platilor efectuate in anii anteriori	69.510	69.510	69.506		69.506	69.506		

CONDUCTORUL INSTITUTIEI,



CONDUCTORUL COMPARTIMENTULUI

FINANCIAR-CONTABIL,

**CONTUL DE EXECUTIE AL BUGETULUI LOCAL - VENITURI**  
**SECTIUNEA DE FUNCTIONARE**  
**30.6.2024**

Pag. 1 -lei-

Capi- tol	Sub- capi- tol	Pa- ra- graf	Gru- pa / Titlu	Ar- ti- col	Ali- ne- at	Denumire indicator	Prevederi bugetare aprobrate la finele perioadei de raportare	Prevederi bugetare trimestriale cumulate	Drepturi constatate			Incasari realizate	Stingeri pe alte cai decat incasari	Drepturi constatate de incasat
									Total, din care:	din anii precedenti	din anul curent			
A						B	1	2	3=4+5	4	5	6	7	8=3-6-7
0001	02					TOTAL VENITURI-BUGET LOCAL	1.307.096.540	662.197.390	975.771.685	253.089.916	722.681.769	680.197.538	359.489	295.214.658
0002						I. VENITURI CURENTE	1.285.866.540	641.756.390	959.607.170	253.089.916	706.517.254	664.033.023	359.489	295.214.658
0003						A. VENITURI FISCALE	1.517.585.980	886.671.320	1.131.382.067	210.315.607	921.066.460	887.396.167	229.779	243.756.121
0004						A1. IMPOZIT PE VENIT, PROFIT SI CASTIGURI DIN CAPITAL	984.567.000	514.008.320	514.008.318		514.008.318	514.008.318		
0300						A1.2 IMPOZIT PE VENIT, PROFIT SI CASTIGURI DIN CAPITAL DE LA PERSOANE FIZICE	984.567.000	514.008.320	514.008.318		514.008.318	514.008.318		
0402						COTE SI SUME DEFALCATE DIN IMPOZITUL PE VENIT	984.567.000	514.008.320	514.008.318		514.008.318	514.008.318		
	04					Sume alocate din cotele defalcate din impozitul pe venit pentru echilibrarea bugetelor locale	984.567.000	514.008.320	514.008.318		514.008.318	514.008.318		
0700	02					A3 IMPOZITE SI TAXE PE PROPRIETATE	200.330.000	178.450.000	346.604.953	144.506.725	202.098.228	177.975.924	125.046	168.503.983
0702						IMPOZITE SI TAXE PE PROPRIETATE	200.330.000	178.450.000	346.604.953	144.506.725	202.098.228	177.975.924	125.046	168.503.983
	01					Impozit si taxa pe cladiri	167.500.000	154.126.000	309.542.384	133.465.225	176.077.159	154.521.343	62.395	154.958.646
	01					Impozit pe cladiri de la persoane fizice	42.500.000	35.524.000	52.748.691	12.693.306	40.055.385	35.799.780	59.473	16.889.438
	02					Impozit si taxa pe cladiri de la persoane juridice	125.000.000	118.602.000	256.793.693	120.771.919	136.021.774	118.721.563	2.922	138.069.208
	02					Impozit si taxa pe teren	15.001.000	13.965.000	23.248.040	7.291.229	15.956.811	13.806.464	5.370	9.436.206
	01					Impozit pe terenuri de la persoane fizice	5.000.000	4.530.000	8.051.436	3.209.218	4.842.218	4.445.388	5.321	3.600.727
	02					Impozit si taxa pe teren de la persoane juridice	10.000.000	9.435.000	15.196.604	4.082.011	11.114.593	9.361.076	49	5.835.479
	03					Impozitul pe terenul extravilan + Restante anii anteriori din impozitul pe terenul agricol	1.000							

Capi- tol	Sub- capi- tol	Pa- ra- graf	Gru- pa / Titlu	Ar- ti- col	Ali- ne- at	Denumire indicator	Prevederi bugetare aprobrate la finele perioadei de raportare	Prevederi bugetare trimestriale cumulate	Drepturi constatate			Incasari realizate	Stingeri pe alte cai decat incasari	Drepturi constatate de incasat
									Total, din care:	din anii precedenti	din anul curent			
A						B	1	2	3=4+5	4	5	6	7	8=3-6-7
0702	03					Taxe judiciare de timbru si alte taxe de timbru	14.829.000	7.765.000	9.398.796	1.994.855	7.403.941	7.310.092	54.858	2.033.846
	50					Alte impozite si taxe pe proprietate	3.000.000	2.594.000	4.415.733	1.755.416	2.660.317	2.338.025	2.423	2.075.285
1000	02					A4 IMPOZITE SI TAXE PE BUNURI SI SERVICII	298.188.980	163.456.000	219.626.927	46.324.219	173.302.708	164.988.573	73.343	54.565.011
1102						SUME DEFALCATE DIN TVA	246.187.980	125.992.000	125.992.000		125.992.000	125.992.000		
	02					Sume defalcate din taxa pe valoarea adaugata pentru finantarea cheltuie- lilor descentralizate la nivelul comunelor,oraselor, municipiilor, sectoarelor si Municipiului Bucuresti	192.840.980	99.278.000	99.278.000		99.278.000	99.278.000		
	06					Sume defalcate din taxa pe valoarea adaugata pentru echilibrarea bugetelor locale	1.100.000	590.000	590.000		590.000	590.000		
	09					Sume defalcate din taxa pe valoarea adaugata pentru finantarea invatamantului particular si a confesional	52.247.000	26.124.000	26.124.000		26.124.000	26.124.000		
1202						ALTE IMPOZITE SI TAXE GENERALE PE BUNURI SI SERVICII	1.000							
	07					Taxe hoteliere	1.000							
1502						TAXE PE SERVICII SPECIFICE	1.500.000	655.000	5.013.703	4.419.796	593.907	568.682	1.921	4.443.100
	01					Impozit pe spectacole	1.500.000	655.000	5.013.703	4.419.796	593.907	568.682	1.921	4.443.100
1602						TAXE PE UTILIZAREA BUNURILOR, AUTORIZAREA UTILIZARII BUNURILOR SAU PE DESFASURAREA DE ACTIVITATI	50.500.000	36.809.000	88.621.224	41.904.423	46.716.801	38.427.891	71.422	50.121.911
	02					Impozit pe mijloacele de transport	39.500.000	31.990.000	83.004.474	41.904.423	41.100.051	32.824.285	58.278	50.121.911



Capi- tol	Sub- capi- tol	Pa- ra- graf	Gru- pa / Titlu	Ar- ti- col	Ali- ne- at	Denumire indicator	Prevederi bugetare aprobrate la finele perioadei de raportare	Prevederi bugetare trimestriale cumulate	Drepturi constatate			Incasari realizate	Stingeri pe alte cai decat incasari	Drepturi constatate de incasat
									Total, din care:	din anii precedenti	din anul curent			
A						B	1	2	3=4+5	4	5	6	7	8=3-6-7
1602	02	01				Impozit pe mijloacele de transport detinute de persoane fizice*)	24.500.000	19.790.000	40.898.465	16.029.339	24.869.126	19.914.310	51.079	20.933.076
		02				Impozit pe mijloace de transport detinute persoane de juridice*)	15.000.000	12.200.000	42.106.009	25.875.084	16.230.925	12.909.975	7.199	29.188.835
		03				Taxe si tarife pentru eliberarea de licente si autorizatii de functionare	11.000.000	4.819.000	5.616.750		5.616.750	5.603.606	13.144	
1800	02					A6. ALTE IMPOZITE SI TAXE FISCALE	34.500.000	30.757.000	51.141.869	19.484.663	31.657.206	30.423.352	31.390	20.687.127
1802						ALTE IMPOZITE SI TAXE FISCALE	34.500.000	30.757.000	51.141.869	19.484.663	31.657.206	30.423.352	31.390	20.687.127
		50				Alte impozite si taxe	34.500.000	30.757.000	51.141.869	19.484.663	31.657.206	30.423.352	31.390	20.687.127
2900	02					C. VENITURI NEFISCALE	-231.719.440	-244.914.930	-171.774.897	42.774.309	-214.549.206	-223.363.144	129.710	51.458.537
3000						C1. VENITURI DIN PROPRIETATE	1.100.000	488.000	453.659		453.659	453.659		
3002						VENITURI DIN PROPRIETATE	1.000.000	457.000	447.311		447.311	447.311		
		05				Venituri din concesiuni si inchirieri	1.000.000	457.000	447.311		447.311	447.311		
		30				Alte venituri din concesiuni si inchirieri de catre institutiile publice	1.000.000	457.000	447.311		447.311	447.311		
3102						VENITURI DIN DOBANZI	100.000	31.000	6.348		6.348	6.348		
		03				Alte venituri din dobanzi	100.000	31.000	6.348		6.348	6.348		
3300	02					C2. VANZARI DE BUNURI SI SERVICII	-232.819.440	-245.402.930	-172.228.556	42.774.309	-215.002.865	-223.816.803	129.710	51.458.537
3302						VENITURI DIN PRESTARI DE SERVICII SI ALTE ACTIVITATI	4.605.000	2.006.000	7.034.065	1.163.233	5.870.832	2.105.163	1.340	4.927.562
		08				Venituri din prestari de servicii	66.000	65.000	32.318		32.318	30.978	1.340	
		10				Contributia parintilor sau sustinatorilor legali pentru intretinerea copiilor in cresc	3.000.000	1.407.000	1.649.887		1.649.887	1.649.887		
		13				Contributia de intretinere a persoanelor asistate	1.500.000	516.000	405.536		405.536	405.536		



Capi- tol	Sub- capi- tol	Pa- ra- graf	Gru- pa/ Titlu	Ar- ti- col	Ali- ne- at	Denumire indicator	Prevederi bugetare aprobate la finele perioadei de raportare	Prevederi bugetare trimestriale cumulate	Drepturi constatate			Incasari realizate	Stingeri pe alte cai decat incasari	Drepturi constatate de incasat
									Total, din care:	din anii precedenti	din anul curent			
A						B	1	2	3=4+5	4	5	6	7	8=3-6-7
3602	14					efectuate in cursul procesului de executare silita	350.000	163.000	297.593	287.893	9.700	77.730	278	219.585
	50					Alte venituri	3.000.000	893.000	691.912	120.560	571.352	570.285	466	121.161
3702						TRANSFERURI VOLUNTARE, ALTELE DECAT SUBVENTIILE	-258.878.440	-257.952.930	-235.523.388		-235.523.388	-235.523.388		
	01					Donatii si sponsorizari	171.730	171.730	196.612		196.612	196.612		
	03					Varsaminte din sectiunea de functionare pentru finantarea sectiunii de dezvoltare a bugetului local(cu semnul minus)	-259.050.170	-258.124.660	-235.720.000		-235.720.000	-235.720.000		
4000	02					III OPERATIUNI FINANCIARE	15.000.000	15.000.000	15.000.000		15.000.000	15.000.000		
4002						INCASARI DIN RAMBURSAREA IMPRUMUTURILOR ACORDATE	15.000.000	15.000.000	15.000.000		15.000.000	15.000.000		
	50					Incasari din rambursarea altor imprumuturi acordate	15.000.000	15.000.000	15.000.000		15.000.000	15.000.000		
4100	02					IV. SUBVENTII	6.230.000	5.441.000	1.164.515		1.164.515	1.164.515		
4200						SUBVENTII DE LA ALTE NIVELE ALE ADMINISTRATIEI PUBLICE	6.230.000	5.441.000	1.164.515		1.164.515	1.164.515		
4202						SUBVENTII DE LA BUGETUL DE STAT	1.730.000	941.000	1.164.515		1.164.515	1.164.515		
	21					Alte drepturi pentru dizabilitate si adoptie	1.700.000	923.000	1.153.727		1.153.727	1.153.727		
	34					Subventii pentru acordarea ajutorului pentru incalzirea locuintei si a suplimentului pentru energie alocate pentru consumul de combustibili solizi si/sau petrolieri	30.000	18.000	10.788		10.788	10.788		
4302						SUBVENTII DE LA ALTE ADMINISTRATII	4.500.000	4.500.000						

Capi- tol	Sub- capi- tol	Pa- ra- graf	Gru- pa/ Titlu	Ar- ti- col	Ali- ne- at	Denumire indicator	Prevederi bugetare aprobat la finele perioadei de raportare	Prevederi bugetare trimestriale cumulate	Drepturi constatate			Incasari realizate	Stingeri pe alte cai decat incasari	Drepturi constatate de incasat
									Total, din care:	din anii precedenti	din anul curent			
A						B	1	2	3=4+5	4	5	6	7	8=3-6-7
4302	20					Alte subventii primite de la administra- tia centrala pentru finantarea unor activitati	4.500.000	4.500.000						

CONDUCATORUL INSTITUTIEI,



CONDUCATORUL COMPARTIMENTULUI


FINANCIAR-CONTABIL,





Capi- tol	Sub- capi- tol	Pa- ra- graf	Gru- pa/ Titlu	Ar- ti- col	Ali- ne- at	Denumire indicator	Prevederi bugetare aprobrate la finele perioadei de raportare	Prevederi bugetare trimestriale cumulate	Drepturi constatate			Incasari realizate	Stingeri pe alte cai decat incasari	Drepturi constatate de incasat
									Total, din care:	din anii precedenti	din anul curent			
A						B	1	2	3=4+5	4	5	6	7	8=3-6-7
4802						AFERENTE CADRULUI FINANCIAR 2014-2020	139.597.810	139.597.810	5.798.904		5.798.904	5.798.904		
	01					Fondul European de Dezvoltare Regionala(FEDR)	2.162.000	2.162.000	2.255.975		2.255.975	2.255.975		
		02				Sume primite in contul platilor efectuate in anii anteriori	2.162.000	2.162.000	2.255.975		2.255.975	2.255.975		
			02			Fondul Social European(FSE)	137.059.300	137.059.300	3.166.786		3.166.786	3.166.786		
				01		Sume primite in contul platilor efectuate in anul curent	3.110	3.110	3.106		3.106	3.106		
				02		Sume primite in contul platilor efectuate in anii anteriori	137.056.190	137.056.190	3.163.680		3.163.680	3.163.680		
		03				Fondul de Coeziune(FC)	307.000	307.000	306.637		306.637	306.637		
				02		Sume primite in contul platilor efectuate in anii anteriori	307.000	307.000	306.637		306.637	306.637		
			15			Alte programe comunitare finantate in perioada 2014-2020 (APC)	69.510	69.510	69.506		69.506	69.506		
				02		Sume primite in contul platilor efectuate in anii anteriori	69.510	69.510	69.506		69.506	69.506		

CONDUCATORUL INSTITUTIEI,



CONDUCATORUL COMPARTIMENTULUI,

FINANCIAR-CONTABIL,

## MUNICIPIUL BUCURESTI

CONTUL DE EXECUTIE AL BUGETULUI LOCAL - CHELTUIELI  
30.6.2024

Pag. 1 - lei-

Capi- tol	Sub- capi- tol	Pa- ra- graf	Gru- pa / Titlu	Ar- ti- col	Ali- ne- at	Denumire indicator	Credite de angajament		Credite bugetare		Angajamente bugetare	Angajamente legale	Plati efectuate	Angajamente legale de platit	Cheltuieli efective
							aprobat la finele perioadei de raportare	trimestriale cumulate	aprobat la finele perioadei de raportare	trimestriale cumulate					
A						B	1	2	3	4	5	6	7	8=6-7	9
5002						TOTAL CHELTUIELI	3.826.372.660	3.211.549.260	2.939.238.570	2.210.661.550	1.694.257.544	2.154.266.661	925.502.710	1.228.763.951	846.505.481
5100	02					Partea I-a SERVICII PUBLICE GENERALE	368.223.570	272.841.450	366.307.040	257.383.400	212.323.858	212.141.027	97.255.740	114.885.287	191.388.440
5102						AUTORITATI PUBLICE SI ACTIUNI EXTERNE	297.352.570	223.247.450	290.436.040	205.789.400	155.660.491	155.481.097	67.050.521	88.430.576	164.069.357
	01					Autoritati executive si legislative	297.352.570	223.247.450	290.436.040	205.789.400	155.660.491	155.481.097	67.050.521	88.430.576	164.069.357
	03					Autoritati executive	297.352.570	223.247.450	290.436.040	205.789.400	155.660.491	155.481.097	67.050.521	88.430.576	164.069.357
5402						ALTE SERVICII PUBLICE GENERALE	20.861.000	13.584.000	25.861.000	15.584.000	6.661.950	6.658.513	6.444.717	213.796	6.382.293
	05					Fond de rezerva bugetara la dispozitia autoritatilor locale			5.000.000	2.000.000					
	10					Servicii publice comunitare de evidenta a persoanelor	16.861.000	9.584.000	16.861.000	9.584.000	6.247.296	6.247.296	6.167.851	79.445	6.167.851
	50					Alte servicii publice generale	4.000.000	4.000.000	4.000.000	4.000.000	414.654	411.217	276.866	134.351	214.442
5502						TRANZACTII PRIVIND DATORIA PUBLICA SI IMPRUMUTURI	50.010.000	36.010.000	50.010.000	36.010.000	50.001.417	50.001.417	23.760.502	26.240.915	20.936.790
6000	02					Partea II-a APARARE, ORDINE PUBLICA SI SIGURANTA NATIONALA	52.217.040	35.706.210	52.217.000	35.706.170	28.382.679	28.311.102	28.172.341	138.761	28.148.185
6002						APARARE	767.000	587.090	767.000	587.090	257.299	185.722	185.722		175.021
	02					Aparare nationala	767.000	587.090	767.000	587.090	257.299	185.722	185.722		175.021
6102						ORDINE PUBLICA SI SIGURANTA NATIONALA	51.450.040	35.119.120	51.450.000	35.119.080	28.125.380	28.125.380	27.986.619	138.761	27.973.164
	03					Ordine publica	50.850.040	34.756.020	50.850.000	34.755.980	28.050.410	28.050.410	27.919.979	130.431	27.904.962
	04					Politie comunitara	50.850.040	34.756.020	50.850.000	34.755.980	28.050.410	28.050.410	27.919.979	130.431	27.904.962
	05					Protectie civila si protectia contra incendiilor (protectie civila nonmilitara)	600.000	363.100	600.000	363.100	74.970	74.970	66.640	8.330	68.202
6500	02					Partea III-a CHELTUIELI SOCIAL-CULTURALE	1.680.997.980	1.358.193.580	1.372.881.460	998.433.060	800.706.156	896.925.310	447.676.828	449.248.482	389.477.028
6502						INVATAMANT	755.878.460	673.104.060	620.559.460	472.142.060	267.512.209	290.653.351	134.821.454	155.831.897	114.375.828
	03					Invatamant prescolar si primar	467.868.490	422.867.290	422.728.490	320.236.290	175.704.988	196.675.068	73.636.719	123.038.349	40.135.062





Capi- tol	Sub- capi- tol	Pa- ra- graf	Gru- pa / Titlu	Ar- ti- col	Ali- ne- at	Denumire indicator	Credite de angajament		Credite bugetare		Angajamente bugetare	Angajamente legale	Plati efectuate	Angajamente legale de platit	Cheltuieli efective
							aprobate la finele perioadei de raportare	trimestriale cumulate	aprobate la finele perioadei de raportare	trimestriale cumulate					
A						B	1	2	3	4	5	6	7	8=6-7	9
6702						recreerii si religiei	98.000	98.000	98.000	98.000					
6802						ASIGURARI SI ASISTENTA SOCIALA	367.574.000	272.811.000	366.554.000	271.841.000	356.727.060	356.727.060	178.756.588	177.970.472	192.863.867
	04					Asistenta acordata persoanelor in varsta	21.706.000	17.701.000	21.706.000	17.701.000	21.071.000	21.071.000	10.293.284	10.777.716	9.698.991
	05					Asistenta sociala in caz de boli si invaliditati	167.822.000	122.468.000	167.772.000	122.418.000	167.299.824	167.299.824	80.686.731	86.613.093	80.681.765
	02					Asistenta sociala in caz de invaliditate	167.822.000	122.468.000	167.772.000	122.418.000	167.299.824	167.299.824	80.686.731	86.613.093	80.681.765
	06					Asistenta sociala pentru familie si copii	47.294.000	35.621.000	47.294.000	35.621.000	45.404.000	45.404.000	21.942.371	23.461.629	22.441.895
	12					Unitati de asistenta medico-sociale	10.020.000	6.411.000	10.000.000	6.391.000	6.411.000	6.411.000	5.753.491	657.509	4.957.117
	15					Prevenirea excluderii sociale	100.000	80.000	100.000	80.000	100.000	100.000	10.788	89.212	10.868
	01					Ajutor social	100.000	80.000	100.000	80.000	100.000	100.000	10.788	89.212	10.868
	50					Alte cheltuieli in domeniul asigurarilor si asistentei sociale	120.632.000	90.530.000	119.682.000	89.630.000	116.441.236	116.441.236	60.069.923	56.371.313	75.073.231
	50					Alte cheltuieli in domeniul asistentei sociale	120.632.000	90.530.000	119.682.000	89.630.000	116.441.236	116.441.236	60.069.923	56.371.313	75.073.231
7000	02					Partea IV-a SERVICII SI DEZVOLTARE PUBLICA, LOCUINTE, MEDIU SI APE	1.369.100.070	1.208.062.020	911.262.070	724.889.920	521.406.597	833.876.572	281.858.041	552.018.531	215.913.190
7002						LOCUINTE, SERVICII SI DEZVOLTARE PUBLICA	936.862.810	903.994.760	523.161.810	489.781.760	309.424.517	621.951.919	148.368.111	473.583.808	102.494.433
	03					Locuinte	795.487.810	795.157.810	382.445.810	382.115.810	203.480.474	516.065.943	93.130.578	422.935.365	81.114.834
	01					Dezvoltarea sistemului de locuinte	11.048.040	11.048.040	11.048.040	11.048.040	733.234	848.798	378.867	469.931	
	30					Alte cheltuieli in domeniul locuintelor	784.439.770	784.109.770	371.397.770	371.067.770	202.747.240	515.217.145	92.751.711	422.465.434	81.114.834
	05					Alimentare cu apa si amenajari hidrotehnice	6.554.000	6.554.000	6.045.000	5.533.000	831.240	745.845	134.202	611.643	169.755
	01					Alimentare cu apa	6.554.000	6.554.000	6.045.000	5.533.000	831.240	745.845	134.202	611.643	169.755
	06					Iluminat public si electrificari	3.909.000	3.909.000	3.759.000	3.759.000	643.392	670.720		670.720	
	50					Alte servicii in domeniile locuintelor, serviciilor si dezvoltarii comunale	130.912.000	98.373.950	130.912.000	98.373.950	104.469.411	104.469.411	55.103.331	49.366.080	21.209.844

Capi- tol	Sub- capi- tol	Pa- ra- graf	Gru- pa / Titlu	Ar- ti- col	Ali- ne- at	Denumire indicator	Credite de angajament		Credite bugetare		Angajamente bugetare	Angajamente legale	Plati efectuate	Angajamente legale de platit	Cheltuieli efective
							aprobate la finele perioadei de raportare	trimestriale cumulate	aprobate la finele perioadei de raportare	trimestriale cumulate					
A						B	1	2	3	4	5	6	7	8=6-7	9
7402						PROTECTIA MEDIULUI	432.237.260	304.067.260	388.100.260	235.108.160	211.982.080	211.924.653	133.489.930	78.434.723	113.418.757
	03					Reducerea si controlul poluarii	18.922.100	16.977.100	18.922.100	14.341.000	265.520	265.520	18.000	247.520	18.000
	05					Salubritate si gestiunea deseurilor	389.186.160	274.565.160	356.286.160	213.883.160	210.529.873	210.529.873	132.778.641	77.751.232	112.895.947
		01				Salubritate	240.252.000	125.916.000	240.252.000	125.916.000	112.242.813	112.242.813	112.242.813		111.759.736
		02				Colectarea, tratarea si distrugerea deseurilor	148.934.160	148.649.160	116.034.160	87.967.160	98.287.060	98.287.060	20.535.828	77.751.232	1.136.211
	06					Canalizarea si tratarea apelor reziduale	23.296.000	11.792.000	12.059.000	6.151.000	354.282	296.855	188.479	108.376	
	50					Alte servicii in domeniul protectiei mediului	833.000	733.000	833.000	733.000	832.405	832.405	504.810	327.595	504.810
8000	02					Partea V-a ACTIUNI ECONOMICE	355.834.000	336.746.000	236.571.000	194.249.000	131.438.254	183.012.650	70.539.760	112.472.890	21.578.638
8402						TRANSPORTURI	355.834.000	336.746.000	236.571.000	194.249.000	131.438.254	183.012.650	70.539.760	112.472.890	21.578.638
	03					Transport rutier	355.834.000	336.746.000	236.571.000	194.249.000	131.438.254	183.012.650	70.539.760	112.472.890	21.578.638
		02				Transport in comun	7.205.000	7.205.000	7.205.000	7.205.000					
		03				Strazi	348.629.000	329.541.000	229.366.000	187.044.000	131.438.254	183.012.650	70.539.760	112.472.890	21.578.638

## MUNICIPIUL BUCURESTI

DETALIEREA CHELTUIELILOR  
- buget local -  
30.6.2024

Pag. 5 - lei-

Capi- tol	Sub- capi- tol	Pa- ra- graf	Gru- pa / Titlu	Ar- ti- col	Ali- ne- at	Denumire indicator	Credite de angajament		Credite bugetare		Angajamente bugetare	Angajamente legale	Plati efectuate	Angajamente legale de platit	Cheltuieli efective
							aprobate la finele perioadei de raportare	trimestriale cumulate	aprobate la finele perioadei de raportare	trimestriale cumulate					
A						B	1	2	3	4	5	6	7	8=6-7	9
5002						TOTAL CHELTUIELI	3.826.372.660	3.211.549.260	2.939.238.570	2.210.661.550	1.694.257.544	2.154.266.661	925.502.710	1.228.763.951	846.505.481
	01					CHELTUIELI CURENTE	1.898.723.200	1.402.183.850	1.849.129.200	1.287.122.750	1.047.243.843	1.052.572.155	643.062.761	409.509.394	634.459.315
	10					TITLUL I CHELTUIELI DE PERSONAL	340.193.110	199.471.500	340.193.110	199.471.500	298.261.004	298.261.004	155.707.681	142.553.323	155.829.274
	10	01				Cheltuieli salariale in bani	328.101.110	190.491.500	328.101.110	190.491.500	287.373.499	287.373.499	148.766.924	138.606.575	148.827.977
	10	01	01			Salarii de baza	268.903.110	146.278.500	268.903.110	146.278.500	235.338.651	235.338.651	117.796.010	117.542.641	117.769.083
	10	01	05			Sporuri pentru conditii de munca	24.282.000	16.745.000	24.282.000	16.745.000	23.873.991	23.873.991	10.762.998	13.110.993	10.948.911
	10	01	06			Alte sporuri	91.000	63.000	91.000	63.000	63.000	63.000	44.886	18.114	38.354
	10	01	10			Fond pentru posturi ocupate prin cumul	70.000	50.000	70.000	50.000	46.913	46.913	46.913		46.913
	10	01	11			Fond aferent platii cu ora	13.574.000	13.111.000	13.574.000	13.111.000	10.947.362	10.947.362	10.845.514	101.848	10.826.437
	10	01	12			Indemnizatii platite unor persoane din afara unitatii	2.905.000	2.502.000	2.905.000	2.502.000	905.000	905.000	359.595	545.405	354.450
	10	01	13			Drepturi de delegare	70.000	37.000	70.000	37.000	3.269	3.269	3.269		3.269
	10	01	17			Indemnizatii de hrana	11.487.000	7.173.700	11.487.000	7.173.700	11.228.516	11.228.516	4.496.147	6.732.369	4.400.283
	10	01	30			Alte drepturi salariale in bani	6.719.000	4.531.300	6.719.000	4.531.300	4.966.797	4.966.797	4.411.592	555.205	4.440.277
	10	02				Cheltuieli salariale in natura	4.453.000	4.453.000	4.453.000	4.453.000	4.416.086	4.416.086	3.634.089	781.997	3.692.035
	10	02	06			Vouchere de vacanta	4.453.000	4.453.000	4.453.000	4.453.000	4.416.086	4.416.086	3.634.089	781.997	3.692.035
	10	03				Contributii	7.639.000	4.527.000	7.639.000	4.527.000	6.471.419	6.471.419	3.306.668	3.164.751	3.309.262
	10	03	07			Contributia asiguratorie pentru munca	7.619.000	4.507.000	7.619.000	4.507.000	6.471.419	6.471.419	3.306.668	3.164.751	3.309.262
	10	03	08			Contributii platite de angajator in numele angajatului	20.000	20.000	20.000	20.000					
	20					TITLUL II BUNURI SI SERVICII	472.430.660	324.842.870	472.430.660	324.842.870	273.896.810	273.325.708	229.689.352	43.636.356	234.780.112
	20	01				Bunuri si servicii	377.208.800	257.421.320	377.208.800	257.421.320	231.957.662	231.457.960	202.513.977	28.943.983	208.199.347
	20	01	01			Furnituri de birou	6.046.000	3.545.700	6.046.000	3.545.700	1.611.038	1.601.737	1.193.742	407.995	1.350.832
	20	01	02			Materiale pentru curatenie	5.863.000	3.783.000	5.863.000	3.783.000	2.321.403	2.321.403	1.968.445	352.958	2.597.610
	20	01	03			Incalzit, iluminat si forta motrica	42.133.000	31.099.000	42.133.000	31.099.000	35.005.391	35.005.391	24.394.068	10.611.323	23.421.792
	20	01	04			Apa, canal si salubritate	17.092.000	10.949.130	17.092.000	10.949.130	13.604.535	13.604.535	5.201.809	8.402.726	5.509.138

Capi- tol	Sub- capi- tol	Pa- ra- graf	Gru- pa / Titlu	Ar- ti- col	Ali- ne- at	Denumire indicator	Credite de angajament		Credite bugetare		Angajamente bugetare	Angajamente legale	Plati efectuate	Angajamente legale de platit	Cheltuieli efective
							aprobat la finele perioadei de raportare	trimestriale cumulate	aprobat la finele perioadei de raportare	trimestriale cumulate					
A						B	1	2	3	4	5	6	7	8=6-7	9
			20 01 05			Carburanti si lubrifianti	4.845.000	2.711.000	4.845.000	2.711.000	1.897.231	1.897.231	1.814.053	83.178	1.726.117
			20 01 06			Piese de schimb	1.233.000	572.000	1.233.000	572.000	395.830	395.830	395.830		358.377
			20 01 07			Transport	646.000	442.000	646.000	442.000	251.028	251.028	113.438	137.590	111.313
			20 01 08			Posta, telecomunicatii, radio, tv, internet	3.640.000	2.331.750	3.640.000	2.331.750	1.721.139	1.721.139	1.463.837	257.302	1.462.095
			20 01 09			Materiale si prestari de servicii cu caracter functional	120.566.000	80.737.940	120.566.000	80.737.940	73.102.398	72.870.085	72.169.625	700.460	70.620.462
			20 01 30			Alte bunuri si servicii pentru intretinere si functionare	175.144.800	121.249.800	175.144.800	121.249.800	102.047.669	101.789.581	93.799.130	7.990.451	101.041.611
			20 02			Reparatii curente	29.521.000	20.366.000	29.521.000	20.366.000	7.569.242	7.569.242	2.587.905	4.981.337	2.428.782
			20 03			Hrana	12.442.000	9.022.000	12.442.000	9.022.000	8.517.802	8.517.802	5.951.254	2.566.548	10.655.996
			20 03 01			Hrana pentru oameni	12.442.000	9.022.000	12.442.000	9.022.000	8.517.802	8.517.802	5.951.254	2.566.548	10.655.996
			20 04			Medicamente si materiale sanitare	1.036.000	788.000	1.036.000	788.000	742.782	742.782	441.500	301.282	407.582
			20 04 01			Medicamente	616.000	475.000	616.000	475.000	446.782	446.782	269.076	177.706	264.517
			20 04 02			Materiale sanitare	397.000	312.000	397.000	312.000	296.000	296.000	172.424	123.576	143.065
			20 04 04			Dezinfectanti	23.000	1.000	23.000	1.000					
			20 05			Bunuri de natura obiectelor de inventar	12.461.000	10.253.400	12.461.000	10.253.400	3.547.031	3.547.031	3.136.819	410.212	548.535
			20 05 01			Uniforme si echipament	442.000	250.000	442.000	250.000	16.596	16.596	16.596		
			20 05 03			Lenjerie si accesorii de pat	722.000	537.000	722.000	537.000	31.635	31.635	31.635		
			20 05 30			Alte obiecte de inventar	11.297.000	9.466.400	11.297.000	9.466.400	3.498.800	3.498.800	3.088.588	410.212	548.535
			20 06			Deplasari, detasari, transferari	394.000	209.000	394.000	209.000	45.532	45.532	42.504	3.028	45.322
			20 06 01			Deplasari interne, detasari, transferari	319.000	159.000	319.000	159.000	38.914	38.914	38.661	253	38.704
			20 06 02			Deplasari in strainatate	75.000	50.000	75.000	50.000	6.618	6.618	3.843	2.775	6.618
			20 11			Carti, publicatii si materiale documentare	647.000	350.200	647.000	350.200	15.235	15.235	15.235		9.878
			20 12			Consultanta si expertiza	7.270.000	5.215.000	7.270.000	5.215.000	5.587.504	5.587.504	2.374.549	3.212.955	2.814.275

Capi- tol	Sub- capi- tol	Pa- ra- graf	Gru- pa / Titlu	Ar- ti- col	Ali- ne- at	Denumire indicator	Credite de angajament		Credite bugetare		Angajamente bugetare	Angajamente legale	Plati efectuate	Angajamente legale de platit	Cheltuieli efective
							aprobate la finele perioadei de raportare	trimestriale cumulate	aprobate la finele perioadei de raportare	trimestriale cumulate					
A						B	1	2	3	4	5	6	7	8=6-7	9
			20	13		Pregatire profesionala	2.196.000	1.492.500	2.196.000	1.492.500	588.847	588.847	307.495	281.352	288.509
			20	14		Protectia muncii	3.536.000	1.968.000	3.536.000	1.968.000	1.542.650	1.542.650	1.497.622	45.028	1.328.318
			20	24		Comisioane si alte costuri aferente imprumuturilor	10.000	10.000	10.000	10.000	1.417	1.417	1.417		750
			20	24	01	Comisioane si alte costuri aferente imprumuturilor externe	1.000	1.000	1.000	1.000	417	417	417		417
			20	24	02	Comisioane si alte costuri aferente imprumuturilor interne	9.000	9.000	9.000	9.000	1.000	1.000	1.000		333
			20	25		Cheltuieli judiciare si extrajudiciare derivate din actiuni in reprezentarea intereselor statului, potrivit dispozitiilor legale	25.000	17.000	25.000	17.000	11.791	11.791	11.583	208	11.583
			20	30		Alte cheltuieli	25.683.860	17.730.450	25.683.860	17.730.450	13.769.315	13.697.915	10.807.492	2.890.423	8.041.235
			20	30	01	Reclama si publicitate	10.000	10.000	10.000	10.000	561	561	561		597
			20	30	02	Protocol si reprezentare	125.000	86.950	125.000	86.950	81.425	81.425	43.940	37.485	45.309
			20	30	03	Prime de asigurare non-viata	717.000	298.000	717.000	298.000	241.997	241.997	236.362	5.635	190.046
			20	30	04	Chirii	1.205.000	882.600	1.205.000	882.600	1.042.220	1.042.220	543.007	499.213	532.271
			20	30	30	Alte cheltuieli cu bunuri si servicii	23.626.860	16.452.900	23.626.860	16.452.900	12.403.112	12.331.712	9.983.622	2.348.090	7.273.012
			30			TITLUL III DOBANZI	50.000.000	36.000.000	50.000.000	36.000.000	50.000.000	50.000.000	23.759.085	26.240.915	20.936.040
			30	01		Dobanzi aferente datoriei publice interne	38.000.000	26.000.000	38.000.000	26.000.000	38.000.000	38.000.000	18.042.719	19.957.281	15.219.674
			30	01	01	Dobanzi aferente datoriei publice interne directe	38.000.000	26.000.000	38.000.000	26.000.000	38.000.000	38.000.000	18.042.719	19.957.281	15.219.674
			30	02		Dobanzi aferente datoriei publice externe	12.000.000	10.000.000	12.000.000	10.000.000	12.000.000	12.000.000	5.716.366	6.283.634	5.716.366
			30	02	01	Dobanzi, aferente datoriei publice externe directe	12.000.000	10.000.000	12.000.000	10.000.000	12.000.000	12.000.000	5.716.366	6.283.634	5.716.366







Capi- tol	Sub- capi- tol	Pa- ra- graf	Gru- pa / Titlu	Ar- ti- col	Ali- ne- at	Denumire indicator	Credite de angajament		Credite bugetare		Angajamente bugetare	Angajamente legale	Plati efectuate	Angajamente legale de platit	Cheltuieli efective
							aprobat la finele perioadei de raportare	trimestriale cumulate	aprobat la finele perioadei de raportare	trimestriale cumulate					
A						B	1	2	3	4	5	6	7	8=6-7	9
			58 03			Programe din Fondul de Coeziune(FC)									11.702
			58 03 01			Finantarea nationala									1.755
			58 03 02			Finantarea externa nerambursabila									9.947
			58 15			Alte programe comunitare finantate in perioada 2014-2020	1.460.000	1.460.000	1.460.000	1.460.000					3.710
			58 15 01			Finantarea nationala									742
			58 15 02			Finantare externa nerambursabila									2.968
			58 15 03			Cheltuieli neeligibile	1.460.000	1.460.000	1.460.000	1.460.000					
			59			TITLUL XI ALTE CHELTUIELI	9.438.000	7.237.000	9.438.000	7.237.000	7.345.003	7.345.003	4.361.083	2.983.920	3.795.256
			59 08			Programe pentru tineret	1.100.000	1.100.000	1.100.000	1.100.000	50.444	50.444	50.444		
			59 11			Asociatii si fundatii	4.454.000	2.954.000	4.454.000	2.954.000	4.454.000	4.454.000	1.892.699	2.561.301	1.892.699
			59 12			Sustinerea cultelor	2.000.000	2.000.000	2.000.000	2.000.000	1.600.000	1.600.000	1.600.000		1.050.000
			59 17			Despagubiri civile	820.000	600.000	820.000	600.000	366.830	366.830	366.830		366.830
			59 40			Sume aferente persoanelor cu handicap neincadrate	1.064.000	583.000	1.064.000	583.000	873.729	873.729	451.110	422.619	485.727
			60			Titlul XII PROIECTE CU FINANTARE DIN SUMELE REPREZENTAND ASISTENTA FINANCIARA NERAMBURSABILA AFERENTA PNRR	133.049.970	133.049.970	133.049.970	125.197.970	4.116.205	4.116.205	53.605		4.062.600
			60 01			Fonduri europene nerambursabile	99.698.600	99.698.600	99.698.600	99.698.600	3.419.600	3.419.600			3.419.600
			60 02			Finantare publica nationala	14.608.850	14.608.850	14.608.850	6.756.850	53.605	53.605	53.605		
			60 03			Sume aferente TVA	18.742.520	18.742.520	18.742.520	18.742.520	643.000	643.000			643.000
			61			Titlul XIII PROIECTE CU FINANTARE DIN SUMELE AFERENTE COMPONENTEI DE IMPRUMUT A PNRR	397.686.460	390.953.930	343.092.460	281.744.830	142.771.573	148.695.368	43.121.485	105.573.883	28.718.533
			61 01			Fonduri din imprumut rambursabil	160.257.650	159.430.310	160.257.650	157.215.120	68.066.501	78.284.294	24.232.484	54.051.810	24.032.470

Capi- tol	Sub- capi- tol	Pa- ra- graf	Gru- pa / Titlu	Ar- ti- col	Ali- ne- at	Denumire indicator	Credite de angajament		Credite bugetare		Angajamente bugetare	Angajamente legale	Plati efectuate	Angajamente legale de platit	Cheltuieli efective
							aprobate la finele perioadei de raportare	trimestriale cumulate	aprobate la finele perioadei de raportare	trimestriale cumulate					
A						B	1	2	3	4	5	6	7	8=6-7	9
			61	02		Finantare publica nationala	206.978.920	201.230.920	152.384.920	94.657.920	61.832.216	54.442.527	14.284.829	40.157.698	119.848
			61	03		Sume aferente TVA	30.449.890	30.292.700	30.449.890	29.871.790	12.872.856	15.968.547	4.604.172	11.364.375	4.566.215
			70			CHELTUIELI DE CAPITAL	1.850.149.460	1.742.822.460	1.014.390.460	858.492.940	570.186.882	1.024.867.687	248.108.693	776.758.994	210.937.669
			71			TITLUL XV ACTIVE NEFINANCIARE	1.850.149.460	1.742.822.460	1.014.390.460	858.492.940	570.186.882	1.024.867.687	248.108.693	776.758.994	210.937.669
			71	01		Active fixe	1.819.209.460	1.711.882.460	991.450.460	838.052.940	554.433.342	994.014.203	239.486.596	754.527.607	200.324.784
			71	01	01	Constructii	1.361.684.460	1.333.155.460	611.024.460	567.341.460	385.620.117	820.918.134	182.043.611	638.874.523	190.258.668
			71	01	02	Masini, echipamente si mijloace de transport	166.622.000	146.973.000	147.743.000	90.848.480	100.927.054	100.957.713	28.640.992	72.316.721	2.512.873
			71	01	03	Mobilier, aparatura birotica si alte active corporale	27.118.000	25.962.000	27.118.000	25.962.000	19.879.370	19.881.078	2.105.244	17.775.834	5.677.057
			71	01	30	Alte active fixe (inclusiv reparatii capitale)	263.785.000	205.792.000	205.565.000	153.901.000	48.006.801	52.257.278	26.696.749	25.560.529	1.876.186
			71	03		Reparatii capitale aferente activelor fixe	30.940.000	30.940.000	22.940.000	20.440.000	15.753.540	30.853.484	8.622.097	22.231.387	10.612.885
			79			OPERATIUNI FINANCIARE	77.500.000	66.542.950	77.500.000	66.542.950	77.500.000	77.500.000	35.004.437	42.495.563	1.108.497
			81			TITLUL XIX RAMBURSARI DE CREDITE	77.500.000	66.542.950	77.500.000	66.542.950	77.500.000	77.500.000	35.004.437	42.495.563	1.108.497
			81	01		Rambursari de credite externe	46.000.000	37.342.950	46.000.000	37.342.950	46.000.000	46.000.000	19.004.437	26.995.563	1.108.497
			81	01	01	Rambursari de credite externe contractate de ordonatorii de credite	46.000.000	37.342.950	46.000.000	37.342.950	46.000.000	46.000.000	19.004.437	26.995.563	
			81	01	06	Diferente de curs aferente datoriei publice externe								-	1.108.497
			81	02		Rambursari de credite interne	31.500.000	29.200.000	31.500.000	29.200.000	31.500.000	31.500.000	16.000.000	15.500.000	
			81	02	05	Rambursari de credite aferente datoriei publice interne locale	31.500.000	29.200.000	31.500.000	29.200.000	31.500.000	31.500.000	16.000.000	15.500.000	
			84			PLATI EFECTUATE IN ANII PRECEDENTI SI RECUPERATE IN ANUL CURENT			-1.781.090	-1.497.090	-673.181	-673.181	-673.181		

Capi- tol	Sub- capi- tol	Pa- ra- graf	Gru- pa / Titlu	Ar- ti- col	Ali- ne- at	Denumire indicator	Credite de angajament		Credite bugetare		Angajamente bugetare	Angajamente legale	Plati efectuate	Angajamente legale de platit	Cheltuieli efective
							aprobate la finele perioadei de raportare	trimestriale cumulate	aprobate la finele perioadei de raportare	trimestriale cumulate					
A						B	1	2	3	4	5	6	7	8=6-7	9
			85			Titlul XXI PLATI EFECTUATE IN ANII PRECEDENTI SI RECUPERATE IN ANUL CURENT			-1.781.090	-1.497.090	-673.181	-673.181	-673.181		
			85	01		Plati efectuate in anii precedenti si recuperate in anul curent			-1.781.090	-1.497.090	-673.181	-673.181	-673.181		
			85	01	01	Plati efectuate in anii precedenti si recuperate in anul curent (SF)			-1.781.090	-1.497.090	-591.353	-591.353	-591.353		
			85	01	02	Plati efectuate in anii precedenti si recuperate in anul curent (SD)					-81.828	-81.828	-81.828		
5100	02					Partea I-a SERVICII PUBLICE GENERALE	368.223.570	272.841.450	366.307.040	257.383.400	212.323.858	212.141.027	97.255.740	114.885.287	191.388.440
5102						AUTORITATI PUBLICE SI ACTIUNI EXTERNE	297.352.570	223.247.450	290.436.040	205.789.400	155.660.491	155.481.097	67.050.521	88.430.576	164.069.357
			01			CHELTUIELI CURENTE	219.232.570	145.712.450	219.232.570	145.712.450	118.622.732	118.126.644	62.144.332	55.982.312	58.975.541
			10			TITLUL I CHELTUIELI DE PERSONAL	98.994.110	43.633.500	98.994.110	43.633.500	73.220.904	73.220.904	36.991.947	36.228.957	36.605.868
			10	01		Cheltuieli salariale in bani	96.548.110	41.933.500	96.548.110	41.933.500	71.493.201	71.493.201	35.580.482	35.912.719	35.141.796
			10	01	01	Salarii de baza	88.319.110	36.509.500	88.319.110	36.509.500	65.101.671	65.101.671	30.697.166	34.404.505	30.278.689
			10	01	12	Indemnizatii platite unor persoane din afara unitatii	905.000	502.000	905.000	502.000	905.000	905.000	359.595	545.405	354.450
			10	01	13	Drepturi de delegare	50.000	17.000	50.000	17.000	3.269	3.269	3.269		3.269
			10	01	17	Indemnizatii de hrana	1.554.000	828.000	1.554.000	828.000	1.472.464	1.472.464	519.655	952.809	504.550
			10	01	30	Alte drepturi salariale in bani	5.720.000	4.077.000	5.720.000	4.077.000	4.010.797	4.010.797	4.000.797	10.000	4.000.838
			10	02		Cheltuieli salariale in natura	670.000	670.000	670.000	670.000	649.886	649.886	610.553	39.333	672.915
			10	02	06	Vouchere de vacanta	670.000	670.000	670.000	670.000	649.886	649.886	610.553	39.333	672.915
			10	03		Contributii	1.776.000	1.030.000	1.776.000	1.030.000	1.077.817	1.077.817	800.912	276.905	791.157
			10	03	07	Contributia asiguratorie pentru munca	1.756.000	1.010.000	1.756.000	1.010.000	1.077.817	1.077.817	800.912	276.905	791.157
			10	03	08	Contributii platite de angajator in numele angajatului	20.000	20.000	20.000	20.000					

Capi- tol	Sub- capi- tol	Pa- ra- graf	Gru- pa / Titlu	Ar- ti- col	Ali- ne- at	Denumire indicator	Credite de angajament		Credite bugetare		Angajamente bugetare	Angajamente legale	Plati efectuate	Angajamente legale de platit	Cheltuieli efective
							aprobat la finele perioadei de raportare	trimestriale cumulate	aprobat la finele perioadei de raportare	trimestriale cumulate					
A						B	1	2	3	4	5	6	7	8=6-7	9
			20			TITLUL II BUNURI SI SERVICII	76.561.860	60.371.350	76.561.860	60.371.350	35.286.357	34.790.269	23.953.734	10.836.535	20.977.598
			20	01		Bunuri si servicii	39.228.000	31.886.000	39.228.000	31.886.000	19.974.855	19.550.167	14.113.541	5.436.626	13.850.566
			20	01	01	Furnituri de birou	1.125.000	771.700	1.125.000	771.700	348.075	348.075	344.294	3.781	253.098
			20	01	02	Materiale pentru curatenie	140.000	80.000	140.000	80.000	55.846	55.846	51.850	3.996	75.645
			20	01	03	Incalzit, iluminat si forta motrica	4.520.000	3.307.000	4.520.000	3.307.000	3.089.924	3.089.924	2.709.814	380.110	1.889.107
			20	01	04	Apa, canal si salubritate	610.000	373.000	610.000	373.000	355.045	355.045	327.950	27.095	322.968
			20	01	05	Carburanti si lubrifianti	260.000	219.000	260.000	219.000	93.750	93.750	93.750		95.350
			20	01	06	Piese de schimb	169.000	95.000	169.000	95.000	18.479	18.479	18.479		16.073
			20	01	07	Transport	7.000	6.000	7.000	6.000	3.600	3.600	3.600		3.600
			20	01	08	Posta, telecomunicatii, radio, tv, internet	1.158.000	805.100	1.158.000	805.100	664.856	664.856	617.576	47.280	607.570
			20	01	09	Materiale si prestari de servicii cu caracter functional	1.673.000	1.154.200	1.673.000	1.154.200	621.429	454.829	241.498	213.331	265.427
			20	01	30	Alte bunuri si servicii pentru intretinere si functionare	29.566.000	25.075.000	29.566.000	25.075.000	14.723.851	14.465.763	9.704.730	4.761.033	10.321.728
			20	02		Reparatii curente	11.907.000	8.529.000	11.907.000	8.529.000	542.381	542.381	358.256	184.125	398.121
			20	05		Bunuri de natura obiectelor de inventar	4.223.000	4.173.400	4.223.000	4.173.400	783.647	783.647	783.647		383.223
			20	05	01	Uniforme si echipament	5.000	5.000	5.000	5.000					
			20	05	03	Lenjerie si accesorii de pat	262.000	262.000	262.000	262.000					
			20	05	30	Alte obiecte de inventar	3.956.000	3.906.400	3.956.000	3.906.400	783.647	783.647	783.647		383.223
			20	06		Deplasari, detasari, transferari	45.000	40.000	45.000	40.000	8.788	8.788	6.013	2.775	8.788
			20	06	01	Deplasari interne, detasari, transferari	10.000	10.000	10.000	10.000	2.170	2.170	2.170		2.170
			20	06	02	Deplasari in strainatate	35.000	30.000	35.000	30.000	6.618	6.618	3.843	2.775	6.618
			20	11		Carti, publicatii si materiale documentare	17.000	12.000	17.000	12.000	5.625	5.625	5.625		5.511
			20	12		Consultanta si expertiza	7.000.000	5.000.000	7.000.000	5.000.000	5.466.124	5.466.124	2.253.169	3.212.955	2.692.895

Capi- tol	Sub- capi- tol	Pa- ra- graf	Gru- pa / Titlu	Ar- ti- col	Ali- ne- at	Denumire indicator	Credite de angajament		Credite bugetare		Angajamente bugetare	Angajamente legale	Plati efectuate	Angajamente legale de platit	Cheltuieli efective
							aprobat la finele perioadei de raportare	trimestriale cumulate	aprobat la finele perioadei de raportare	trimestriale cumulate					
A						B	1	2	3	4	5	6	7	8=6-7	9
			20	13		Pregatire profesionala	216.000	122.500	216.000	122.500	16.956	16.956	16.956		16.956
			20	14		Protectia muncii	130.000	70.000	130.000	70.000	22.764	22.764	22.764		20.586
			20	25		Cheltuieli judiciare si extrajudiciare derivate din actiuni in reprezentarea intereselor statului, potrivit dispozitiilor legale	25.000	17.000	25.000	17.000	11.791	11.791	11.583	208	11.583
			20	30		Alte cheltuieli	13.770.860	10.521.450	13.770.860	10.521.450	8.453.426	8.382.026	6.382.180	1.999.846	3.589.369
			20	30	01	Reclama si publicitate	10.000	10.000	10.000	10.000	561	561	561		597
			20	30	02	Protocol si reprezentare	100.000	65.950	100.000	65.950	80.749	80.749	43.264	37.485	44.633
			20	30	03	Prime de asigurare non-viata	100.000	70.000	100.000	70.000	48.614	48.614	48.614		8.238
			20	30	04	Chirii	1.000.000	737.600	1.000.000	737.600	982.546	982.546	483.333	499.213	472.597
			20	30	30	Alte cheltuieli cu bunuri si servicii	12.560.860	9.637.900	12.560.860	9.637.900	7.340.956	7.269.556	5.806.408	1.463.148	3.063.304
			51			TITLUL VI TRANSFERURI INTRE UNITATI ALE ADMINISTRATIEI PUBLICE	12.500	12.500	12.500	12.500	12.500	12.500	12.500		
			51	02		Transferuri de capital	12.500	12.500	12.500	12.500	12.500	12.500	12.500		
			51	02	50	Transferuri de capital acordate in baza contractelor de parteneriat sau asociere	12.500	12.500	12.500	12.500	12.500	12.500	12.500		
			55			TITLUL VII ALTE TRANSFERURI	3.759.100	2.040.100	3.759.100	2.040.100	40.082	40.082	40.082		40.082
			55	01		A. Transferuri interne	3.759.100	2.040.100	3.759.100	2.040.100	40.082	40.082	40.082		40.082
			55	01	18	Alte transferuri curente interne	3.759.100	2.040.100	3.759.100	2.040.100	40.082	40.082	40.082		40.082
			56			TITLUL VIII PROIECTE CU FINANTARE DIN FONDURI EXTERNE NERAMBURSABILE (FEN)									
						POSTADERARE	907.000	907.000	907.000	907.000	397.014	397.014	247.142	149.872	246.839
			56	48		Programe finantate din Fondul European de Dezvoltare Regionala (FEDR), aferente cadrlui financiar 2021-2027	907.000	907.000	907.000	907.000	397.014	397.014	247.142	149.872	246.839



Capi- tol	Sub- capi- tol	Pa- ra- graf	Gru- pa / Titlu	Ar- ti- col	Ali- ne- at	Denumire indicator	Credite de angajament		Credite bugetare		Angajamente bugetare	Angajamente legale	Plati efectuate	Angajamente legale de platit	Cheltuieli efective
							aprobat la finele perioadei de raportare	trimestriale cumulate	aprobat la finele perioadei de raportare	trimestriale cumulate					
A						B	1	2	3	4	5	6	7	8=6-7	9
						capitale)	22.224.000	22.213.000	16.068.000	14.245.000	5.800.169	6.086.204	2.135.808	3.950.396	729.262
						84 PLATI EFECTUATE IN ANII PRECEDENTI SI RECUPERATE IN ANUL CURENT			-760.530	-526.530	-179.002	-179.002	-179.002		
						85 Titlul XXI PLATI EFECTUATE IN ANII PRECEDENTI SI RECUPERATE IN ANUL CURENT			-760.530	-526.530	-179.002	-179.002	-179.002		
						85 01 Plati efectuate in anii precedenti si recuperate in anul curent			-760.530	-526.530	-179.002	-179.002	-179.002		
						85 01 01 Plati efectuate in anii precedenti si recuperate in anul curent (SF)			-760.530	-526.530	-163.382	-163.382	-163.382		
						85 01 02 Plati efectuate in anii precedenti si recuperate in anul curent (SD)					-15.620	-15.620	-15.620		
5402						ALTE SERVICII PUBLICE GENERALE	20.861.000	13.584.000	25.861.000	15.584.000	6.661.950	6.658.513	6.444.717	213.796	6.382.293
						01 CHELTUIELI CURENTE	20.861.000	13.584.000	25.861.000	15.584.000	6.661.950	6.658.513	6.444.717	213.796	6.382.293
						10 TITLUL I CHELTUIELI DE PERSONAL	2.000.000	2.000.000	2.000.000	2.000.000					
						10 01 Cheltuieli salariale in bani	2.000.000	2.000.000	2.000.000	2.000.000					
						10 01 12 Indemnizatii platite unor persoane din afara unitatii	2.000.000	2.000.000	2.000.000	2.000.000					
						20 TITLUL II BUNURI SI SERVICII	2.300.000	2.220.000	2.300.000	2.220.000	524.120	520.683	306.887	213.796	244.463
						20 01 Bunuri si servicii	800.000	720.000	800.000	720.000	130.595	127.158	47.713	79.445	51.150
						20 01 01 Furnituri de birou	200.000	200.000	200.000	200.000	13.398	9.961	9.961		13.398
						20 01 02 Materiale pentru curatenie	200.000	200.000	200.000	200.000	5.724	5.724	5.724		5.724
						20 01 03 Incalzit, iluminat si forta motrica	200.000	150.000	200.000	150.000	99.466	99.466	27.575	71.891	27.575
						20 01 04 Apa, canal si salubritate	100.000	70.000	100.000	70.000	10.000	10.000	2.446	7.554	2.446
						20 01 05 Carburanti si lubrifianti	100.000	100.000	100.000	100.000	2.007	2.007	2.007		2.007
						20 05 Bunuri de natura obiectelor de inventar	500.000	500.000	500.000	500.000	168.887	168.887	168.887		

Capi- tol	Sub- capi- tol	Pa- ra- graf	Gru- pa / Titlu	Ar- ti- col	Ali- ne- at	Denumire indicator	Credite de angajament		Credite bugetare		Angajamente bugetare	Angajamente legale	Plati efectuate	Angajamente legale de platit	Cheltuieli efective
							aprobate la finele perioadei de raportare	trimestriale cumulate	aprobate la finele perioadei de raportare	trimestriale cumulate					
A						B	1	2	3	4	5	6	7	8=6-7	9
			20	05	30	Alte obiecte de inventar	500.000	500.000	500.000	500.000	168.887	168.887	168.887		
			20	30		Alte cheltuieli	1.000.000	1.000.000	1.000.000	1.000.000	224.638	224.638	90.287	134.351	193.313
			20	30	02	Protocol si reprezentare	20.000	20.000	20.000	20.000					
			20	30	30	Alte cheltuieli cu bunuri si servicii	980.000	980.000	980.000	980.000	224.638	224.638	90.287	134.351	193.313
			50			TITLUL V FONDURI DE REZERVA			5.000.000	2.000.000					
			50	04		Fond de rezerva bugetara la dispozitia autoritatilor locale			5.000.000	2.000.000					
			51			TITLUL VI TRANSFERURI INTRE UNITATI ALE ADMINISTRATIEI PUBLICE	16.561.000	9.364.000	16.561.000	9.364.000	6.137.830	6.137.830	6.137.830		6.137.830
			51	01		Transferuri curente	16.200.000	9.303.000	16.200.000	9.303.000	6.077.378	6.077.378	6.077.378		6.077.378
			51	01	01	Transferuri catre institutiile publice	16.200.000	9.303.000	16.200.000	9.303.000	6.077.378	6.077.378	6.077.378		6.077.378
			51	02		Transferuri de capital	361.000	61.000	361.000	61.000	60.452	60.452	60.452		60.452
			51	02	29	Alte transferuri de capital catre instituti publice	361.000	61.000	361.000	61.000	60.452	60.452	60.452		60.452
5502						TRANZACTII PRIVIND DATORIA PUBLICA SI IMPRUMUTURI	50.010.000	36.010.000	50.010.000	36.010.000	50.001.417	50.001.417	23.760.502	26.240.915	20.936.790
			01			CHELTUIELI CURENTE	50.010.000	36.010.000	50.010.000	36.010.000	50.001.417	50.001.417	23.760.502	26.240.915	20.936.790
			20			TITLUL II BUNURI SI SERVICII	10.000	10.000	10.000	10.000	1.417	1.417	1.417		750
			20	24		Comisioane si alte costuri aferente imprumuturilor	10.000	10.000	10.000	10.000	1.417	1.417	1.417		750
			20	24	01	Comisioane si alte costuri aferente imprumuturilor externe	1.000	1.000	1.000	1.000	417	417	417		417
			20	24	02	Comisioane si alte costuri aferente imprumuturilor interne	9.000	9.000	9.000	9.000	1.000	1.000	1.000		333
			30			TITLUL III DOBANZI	50.000.000	36.000.000	50.000.000	36.000.000	50.000.000	50.000.000	23.759.085	26.240.915	20.936.040
			30	01		Dobanzi aferente datoriei publice interne	38.000.000	26.000.000	38.000.000	26.000.000	38.000.000	38.000.000	18.042.719	19.957.281	15.219.674



Capi- tol	Sub- capi- tol	Pa- ra- graf	Gru- pa / Titlu	Ar- ti- col	Ali- ne- at	Denumire indicator	Credite de angajament		Credite bugetare		Angajamente bugetare	Angajamente legale	Plati efectuate	Angajamente legale de platit	Cheltuieli efective	
							aprobat la finele perioadei de raportare	trimestriale cumulate	aprobat la finele perioadei de raportare	trimestriale cumulate						
A						B	1	2	3	4	5	6	7	8=6-7	9	
			30	01	01	Dobanzi aferente datoriei publice interne directe	38.000.000	26.000.000	38.000.000	26.000.000	38.000.000	38.000.000	18.042.719	19.957.281	15.219.674	
			30	02		Dobanzi aferente datoriei publice externe	12.000.000	10.000.000	12.000.000	10.000.000	12.000.000	12.000.000	5.716.366	6.283.634	5.716.366	
			30	02	01	Dobanzi, aferente datoriei publice externe directe	12.000.000	10.000.000	12.000.000	10.000.000	12.000.000	12.000.000	5.716.366	6.283.634	5.716.366	
6000	02					Partea II-a APARARE, ORDINE PUBLICA SI SIGURANTA NATIONALA	52.217.040	35.706.210	52.217.000	35.706.170	28.382.679	28.311.102	28.172.341	138.761	28.148.185	
6002						APARARE	767.000	587.090	767.000	587.090	257.299	185.722	185.722		175.021	
				01		CHELTUIELI CURENTE	600.000	420.090	600.000	420.090	257.299	185.722	185.722		173.153	
				20		TITLUL II BUNURI SI SERVICII	600.000	420.090	600.000	420.090	257.299	185.722	185.722		173.153	
				20	01	Bunuri si servicii	587.000	415.090	587.000	415.090	257.299	185.722	185.722		173.153	
				20	01	01	Furnituri de birou	10.000	8.000	10.000	8.000	5.864			5.864	
				20	01	02	Materiale pentru curatenie	5.000	3.000	5.000	3.000					
				20	01	03	Incalzit, iluminat si forta motrica	120.000	80.000	120.000	80.000	52.172	52.172	52.172		34.079
				20	01	04	Apa, canal si salubritate	15.000	10.000	15.000	10.000	2.760	2.760	2.760		2.492
				20	01	05	Carburanti si lubrifianti	42.000	8.000	42.000	8.000					
				20	01	08	Posta, telecomunicatii, radio, tv, internet	35.000	22.450	35.000	22.450	4.896	4.896	4.896		4.133
				20	01	09	Materiale si prestari de servicii cu caracter functional	330.000	268.640	330.000	268.640	191.607	125.894	125.894		126.585
				20	01	30	Alte bunuri si servicii pentru intretinere si functionare	30.000	15.000	30.000	15.000					
				20	30		Alte cheltuieli	13.000	5.000	13.000	5.000					
				20	30	30	Alte cheltuieli cu bunuri si servicii	13.000	5.000	13.000	5.000					
				70		CHELTUIELI DE CAPITAL	167.000	167.000	167.000	167.000					1.868	



Capi- tol	Sub- capi- tol	Pa- ra- graf	Gru- pa / Titlu	Ar- ti- col	Ali- ne- at	Denumire indicator	Credite de angajament		Credite bugetare		Angajamente bugetare	Angajamente legale	Plati efectuate	Angajamente legale de platit	Cheltuieli efective
							aprobate la finele perioadei de raportare	trimestriale cumulate	aprobate la finele perioadei de raportare	trimestriale cumulate					
A						B	1	2	3	4	5	6	7	8=6-7	9
			71	01	30	Alte active fixe (inclusiv reparatii capitale)									2.228
			84			PLATI EFECTUATE IN ANII PRECEDENTI SI RECUPERATE IN ANUL CURENT			-40	-40	-37	-37	-37		
			85			Titlul XXI PLATI EFECTUATE IN ANII PRECEDENTI SI RECUPERATE IN ANUL CURENT			-40	-40	-37	-37	-37		
			85	01		Plati efectuate in anii precedenti si recuperate in anul curent			-40	-40	-37	-37	-37		
			85	01	01	Plati efectuate in anii precedenti si recuperate in anul curent (SF)			-40	-40	-37	-37	-37		
6500	02					Partea III-a CHELTUIELI SOCIAL-CULTURALE	1.680.997.980	1.358.193.580	1.372.881.460	998.433.060	800.706.156	896.925.310	447.676.828	449.248.482	389.477.028
6502						INVATAMANT	755.878.460	673.104.060	620.559.460	472.142.060	267.512.209	290.653.351	134.821.454	155.831.897	114.375.828
			01			CHELTUIELI CURENTE	600.107.000	520.185.600	545.513.000	405.760.600	237.432.326	237.697.789	117.529.490	120.168.299	100.844.858
			10			TITLUL I CHELTUIELI DE PERSONAL	30.769.000	19.036.000	30.769.000	19.036.000	20.219.100	20.219.100	15.244.073	4.975.027	15.315.276
			10	01		Cheltuieli salariale in bani	29.381.000	18.020.000	29.381.000	18.020.000	19.238.298	19.238.298	14.505.797	4.732.501	14.580.478
			10	01	01	Salarii de baza	11.713.000	2.845.000	11.713.000	2.845.000	4.415.980	4.415.980	2.296.375	2.119.605	2.411.725
			10	01	05	Sporuri pentru conditii de munca	2.541.000	1.277.000	2.541.000	1.277.000	2.516.991	2.516.991	869.821	1.647.170	869.981
			10	01	10	Fond pentru posturi ocupate prin cumul	70.000	50.000	70.000	50.000	46.913	46.913	46.913		46.913
			10	01	11	Fond aferent platii cu ora	13.574.000	13.111.000	13.574.000	13.111.000	10.947.362	10.947.362	10.845.514	101.848	10.826.437
			10	01	13	Drepturi de delegare	20.000	20.000	20.000	20.000					
			10	01	17	Indemnizatii de hrana	1.420.000	686.000	1.420.000	686.000	1.311.052	1.311.052	447.174	863.878	425.422
			10	01	30	Alte drepturi salariale in bani	43.000	31.000	43.000	31.000					
			10	02		Cheltuieli salariale in natura	545.000	545.000	545.000	545.000	528.200	528.200	426.217	101.983	422.617
			10	02	06	Vouchere de vacanta	545.000	545.000	545.000	545.000	528.200	528.200	426.217	101.983	422.617
			10	03		Contributii	843.000	471.000	843.000	471.000	452.602	452.602	312.059	140.543	312.181

Capi- tol	Sub- capi- tol	Pa- ra- graf	Gru- pa / Titlu	Ar- ti- col	Ali- ne- at	Denumire indicator	Credite de angajament		Credite bugetare		Angajamente bugetare	Angajamente legale	Plati efectuate	Angajamente legale de platit	Cheltuieli efective
							aprobate la finele perioadei de raportare	trimestriale cumulate	aprobate la finele perioadei de raportare	trimestriale cumulate					
A						B	1	2	3	4	5	6	7	8=6-7	9
			10 03 07			Contributia asiguratorie pentru munca	843.000	471.000	843.000	471.000	452.602	452.602	312.059	140.543	312.181
			20			TITLUL II BUNURI SI SERVICII	111.492.800	79.784.330	111.492.800	79.784.330	66.377.378	66.377.378	51.365.061	15.012.317	52.035.988
			20 01			Bunuri si servicii	93.202.800	66.435.130	93.202.800	66.435.130	60.293.158	60.293.158	47.307.765	12.985.393	49.174.148
			20 01 01			Furnituri de birou	4.141.000	2.215.000	4.141.000	2.215.000	781.754	781.754	660.407	121.347	831.956
			20 01 02			Materiale pentru curatenie	4.676.000	2.916.000	4.676.000	2.916.000	1.684.945	1.684.945	1.506.190	178.755	2.110.381
			20 01 03			Incalzit, iluminat si forta motrica	27.819.000	19.888.000	27.819.000	19.888.000	22.420.597	22.420.597	17.403.430	5.017.167	17.378.219
			20 01 04			Apa, canal si salubritate	10.345.000	5.669.130	10.345.000	5.669.130	8.371.447	8.371.447	2.420.729	5.950.718	2.402.090
			20 01 05			Carburanti si lubrifianti	78.000	34.000	78.000	34.000	2.916	2.916	2.916		2.613
			20 01 06			Piese de schimb	64.000	22.000	64.000	22.000					
			20 01 07			Transport	459.000	276.000	459.000	276.000	87.428	87.428	87.428		85.863
			20 01 08			Posta, telecomunicatii, radio, tv, internet	1.807.000	1.071.200	1.807.000	1.071.200	576.500	576.500	545.804	30.696	554.820
			20 01 09			Materiale si prestari de servicii cu caracter functional	1.906.000	1.051.000	1.906.000	1.051.000	404.604	404.604	332.514	72.090	270.675
			20 01 30			Alte bunuri si servicii pentru intretinere si functionare	41.907.800	33.292.800	41.907.800	33.292.800	25.962.967	25.962.967	24.348.347	1.614.620	25.537.531
			20 02			Reparatii curente	4.241.000	3.664.000	4.241.000	3.664.000	1.462.717	1.462.717	398.712	1.064.005	197.527
			20 03			Hrana	4.664.000	3.094.000	4.664.000	3.094.000	2.589.802	2.589.802	1.836.478	753.324	2.014.402
			20 03 01			Hrana pentru oameni	4.664.000	3.094.000	4.664.000	3.094.000	2.589.802	2.589.802	1.836.478	753.324	2.014.402
			20 04			Medicamente si materiale sanitare	192.000	91.000	192.000	91.000	45.782	45.782	24.267	21.515	20.818
			20 04 01			Medicamente	106.000	60.000	106.000	60.000	31.782	31.782	17.057	14.725	19.966
			20 04 02			Materiale sanitare	63.000	30.000	63.000	30.000	14.000	14.000	7.210	6.790	852
			20 04 04			Dezinfectanti	23.000	1.000	23.000	1.000					
			20 05			Bunuri de natura obiectelor de inventar	5.348.000	4.166.000	5.348.000	4.166.000	1.514.141	1.514.141	1.330.774	183.367	162.812
			20 05 01			Uniforme si echipament	437.000	245.000	437.000	245.000	16.596	16.596	16.596		
			20 05 03			Lenjerie si accesorii de pat	460.000	275.000	460.000	275.000	31.635	31.635	31.635		



Capi- tol	Sub- capi- tol	Pa- ra- graf	Gru- pa / Titlu	Ar- ti- col	Ali- ne- at	Denumire indicator	Credite de angajament		Credite bugetare		Angajamente bugetare	Angajamente legale	Plati efectuate	Angajamente legale de platit	Cheltuieli efective
							aprobat la finele perioadei de raportare	trimestriale cumulate	aprobat la finele perioadei de raportare	trimestriale cumulate					
A						B	1	2	3	4	5	6	7	8=6-7	9
						CADRULUI FINANCIAR 2014-2020	1.767.000	1.767.000	1.767.000	1.767.000	26.820	26.436		26.436	2.604.867
	58	01				Programe din Fondul European de Dezvoltare Regionala (FEDR)	307.000	307.000	307.000	307.000	26.820	26.436		26.436	2.594.752
	58	01	01			Finantarea nationala									19.336
	58	01	02			Finantarea externa nerambursabila									2.575.416
	58	01	03			Cheltuieli neeligibile	307.000	307.000	307.000	307.000	26.820	26.436		26.436	
	58	02				Programe din Fondul Social European (FSE)									10.115
	58	02	01			Finantarea nationala									2.023
	58	02	02			Finantarea externa nerambursabila									8.092
	58	15				Alte programe comunitare finantate in perioada 2014-2020	1.460.000	1.460.000	1.460.000	1.460.000					
	58	15	03			Cheltuieli neeligibile	1.460.000	1.460.000	1.460.000	1.460.000					
	60					Titlul XII PROIECTE CU FINANTARE DIN SUMELE REPREZENTAND ASISTENTA FINANCIARA NERAMBURSABILA AFERENTA PNRR	121.825.970	121.825.970	121.825.970	113.973.970	97.205	97.205	53.605	43.600	
	60	01				Fonduri europene nerambursabile	91.399.900	91.399.900	91.399.900	91.399.900	43.600	43.600		43.600	
	60	02				Finantare publica nationala	13.261.860	13.261.860	13.261.860	5.409.860	53.605	53.605	53.605		
	60	03				Sume aferente TVA	17.164.210	17.164.210	17.164.210	17.164.210					
	61					Titlul XIII PROIECTE CU FINANTARE DIN SUMELE AFERENTE COMPONENTEI DE IMPRUMUT A PNRR	265.151.030	258.418.500	210.557.030	151.845.500	113.096.793	113.386.637	20.435.241	92.951.396	
	61	01				Fonduri din imprumut rambursabil	51.467.460	50.640.120	51.467.460	50.640.120	43.356.351	51.464.460	5.311.013	46.153.447	
	61	02				Finantare publica nationala	203.903.920	198.155.920	149.309.920	91.582.920	61.502.585	52.142.527	14.115.135	38.027.392	
	61	03				Sume aferente TVA	9.779.650	9.622.460	9.779.650	9.622.460	8.237.857	9.779.650	1.009.093	8.770.557	
	70					CHELTUIELI DE CAPITAL	155.771.460	152.918.460	75.046.460	66.381.460	30.121.358	52.997.037	17.333.439	35.663.598	13.530.970







Capi- tol	Sub- capi- tol	Pa- ra- graf	Gru- pa / Titlu	Ar- ti- col	Ali- ne- at	Denumire indicator	Credite de angajament		Credite bugetare		Angajamente bugetare	Angajamente legale	Plati efectuate	Angajamente legale de platit	Cheltuieli efective
							aprobate la finele perioadei de raportare	trimestriale cumulate	aprobate la finele perioadei de raportare	trimestriale cumulate					
A						B	1	2	3	4	5	6	7	8=6-7	9
						intretinere si functionare	75.873.000	40.932.000	75.873.000	40.932.000	40.405.434	40.405.434	39.912.197	493.237	36.259.578
	20	02				Reparatii curente	600.000	400.000	600.000	400.000	225.471	225.471	224.503	968	226.700
	20	05				Bunuri de natura obiectelor de inventar	1.800.000	900.000	1.800.000	900.000	607.639	607.639	607.639		
	20	05	30			Alte obiecte de inventar	1.800.000	900.000	1.800.000	900.000	607.639	607.639	607.639		
	20	13				Pregatire profesionala	45.000	45.000	45.000	45.000					
	20	14				Protectia muncii	2.060.000	1.144.000	2.060.000	1.144.000	999.199	999.199	999.199		844.755
	20	30				Alte cheltuieli	3.057.000	1.671.000	3.057.000	1.671.000	1.430.505	1.430.505	1.359.811	70.694	1.366.858
	20	30	03			Prime de asigurare non-viata	600.000	226.000	600.000	226.000	193.383	193.383	187.748	5.635	181.808
	20	30	30			Alte cheltuieli cu bunuri si servicii	2.457.000	1.445.000	2.457.000	1.445.000	1.237.122	1.237.122	1.172.063	65.059	1.185.050
	51					TITLUL VI TRANSFERURI INTRE UNITATI ALE ADMINISTRATIEI PUBLICE	9.671.520	6.548.520	9.671.520	6.548.520	2.326.683	2.326.683	2.326.683		2.326.683
	51	01				Transferuri curente	9.671.520	6.548.520	9.671.520	6.548.520	2.326.683	2.326.683	2.326.683		2.326.683
	51	01	01			Transferuri catre institutiile publice	9.671.520	6.548.520	9.671.520	6.548.520	2.326.683	2.326.683	2.326.683		2.326.683
	59					TITLUL XI ALTE CHELTUIELI	2.912.000	2.548.000	2.912.000	2.548.000	2.258.976	2.258.976	2.101.515	157.461	1.577.585
	59	12				Sustinerea cultelor	2.000.000	2.000.000	2.000.000	2.000.000	1.600.000	1.600.000	1.600.000		1.050.000
	59	17				Despagubiri civile	600.000	386.000	600.000	386.000	346.976	346.976	346.976		346.976
	59	40				Sume aferente persoanelor cu handicap neincadrate	312.000	162.000	312.000	162.000	312.000	312.000	154.539	157.461	180.609
	70					CHELTUIELI DE CAPITAL	366.265.000	327.694.000	212.450.000	172.329.000	88.039.585	160.701.097	64.415.678	96.285.419	17.664.624
	71					TITLUL XV ACTIVE NEFINANCIARE	366.265.000	327.694.000	212.450.000	172.329.000	88.039.585	160.701.097	64.415.678	96.285.419	17.664.624
	71	01				Active fixe	366.265.000	327.694.000	212.450.000	172.329.000	88.039.585	160.701.097	64.415.678	96.285.419	17.664.624
	71	01	01			Constructii	225.556.000	215.627.000	85.219.000	75.290.000	55.254.868	127.847.226	35.550.756	92.296.470	11.914.127
	71	01	02			Masini, echipamente si mijloace de transport	22.573.000	22.241.000	18.073.000	17.241.000	12.785.494	12.785.494	10.857.943	1.927.551	1.495.965
	71	01	03			Mobilier, aparatura birotica si alte active corporale	200.000		200.000						4.254.532

Capi- tol	Sub- capi- tol	Pa- ra- graf	Gru- pa / Titlu	Ar- ti- col	Ali- ne- at	Denumire indicator	Credite de angajament		Credite bugetare		Angajamente bugetare	Angajamente legale	Plati efectuate	Angajamente legale de platit	Cheltuieli efective
							aprobate la finele perioadei de raportare	trimestriale cumulate	aprobate la finele perioadei de raportare	trimestriale cumulate					
A						B	1	2	3	4	5	6	7	8=6-7	9
			71	01	30	Alte active fixe (inclusiv reparatii capitale)	117.936.000	89.826.000	108.958.000	79.798.000	19.999.223	20.068.377	18.006.979	2.061.398	
			84			PLATI EFECTUATE IN ANII PRECEDENTI SI RECUPERATE IN ANUL CURENT			-520	-520	-166.727	-166.727	-166.727		
			85			Titlul XXI PLATI EFECTUATE IN ANII PRECEDENTI SI RECUPERATE IN ANUL CURENT			-520	-520	-166.727	-166.727	-166.727		
			85	01		Plati efectuate in anii precedenti si recuperate in anul curent			-520	-520	-166.727	-166.727	-166.727		
			85	01	01	Plati efectuate in anii precedenti si recuperate in anul curent (SF)			-520	-520	-100.519	-100.519	-100.519		
			85	01	02	Plati efectuate in anii precedenti si recuperate in anul curent (SD)					-66.208	-66.208	-66.208		
6802						ASIGURARI SI ASISTENTA SOCIALA	367.574.000	272.811.000	366.554.000	271.841.000	356.727.060	356.727.060	178.756.588	177.970.472	192.863.867
			01			CHELTUIELI CURENTE	346.193.000	251.460.000	346.193.000	251.460.000	335.632.000	335.632.000	169.474.606	166.157.394	183.210.232
			10			TITLUL I CHELTUIELI DE PERSONAL	164.979.000	113.155.000	164.979.000	113.155.000	161.370.000	161.370.000	82.174.748	79.195.252	82.482.505
			10	01		Cheltuieli salariale in bani	158.237.000	107.905.000	158.237.000	107.905.000	154.707.000	154.707.000	78.377.831	76.329.169	78.674.689
			10	01	01	Salarii de baza	131.320.000	88.354.000	131.320.000	88.354.000	128.270.000	128.270.000	66.510.608	61.759.392	66.844.733
			10	01	05	Sporuri pentru conditii de munca	19.643.000	14.493.000	19.643.000	14.493.000	19.259.000	19.259.000	8.933.840	10.325.160	8.962.626
			10	01	06	Alte sporuri	91.000	63.000	91.000	63.000	63.000	63.000	44.886	18.114	38.354
			10	01	17	Indemnizatii de hrana	7.183.000	4.995.000	7.183.000	4.995.000	7.115.000	7.115.000	2.888.497	4.226.503	2.828.976
			10	02		Cheltuieli salariale in natura	2.688.000	2.688.000	2.688.000	2.688.000	2.688.000	2.688.000	2.058.819	629.181	2.058.003
			10	02	06	Vouchere de vacanta	2.688.000	2.688.000	2.688.000	2.688.000	2.688.000	2.688.000	2.058.819	629.181	2.058.003
			10	03		Contributii	4.054.000	2.562.000	4.054.000	2.562.000	3.975.000	3.975.000	1.738.098	2.236.902	1.749.813
			10	03	07	Contributia asiguratorie pentru munca	4.054.000	2.562.000	4.054.000	2.562.000	3.975.000	3.975.000	1.738.098	2.236.902	1.749.813
			20			TITLUL II BUNURI SI SERVICII	45.563.000	37.606.000	45.563.000	37.606.000	38.611.000	38.611.000	26.028.707	12.582.293	39.474.727

Capi- tol	Sub- capi- tol	Pa- ra- graf	Gru- pa / Titlu	Ar- ti- col	Ali- ne- at	Denumire indicator	Credite de angajament		Credite bugetare		Angajamente bugetare	Angajamente legale	Plati efectuate	Angajamente legale de platit	Cheltuieli efective
							aprobate la finele perioadei de raportare	trimestriale cumulate	aprobate la finele perioadei de raportare	trimestriale cumulate					
A						B	1	2	3	4	5	6	7	8=6-7	9
			20	01		Bunuri si servicii	29.278.000	23.820.000	29.278.000	23.820.000	24.825.000	24.825.000	18.974.603	5.850.397	28.161.537
			20	01	01	Furnituri de birou	420.000	300.000	420.000	300.000	420.000	420.000	137.133	282.867	200.981
			20	01	02	Materiale pentru curatenie	652.000	497.000	652.000	497.000	497.000	497.000	326.793	170.207	327.832
			20	01	03	Incalzit, iluminat si forta motrica	5.314.000	4.114.000	5.314.000	4.114.000	5.314.000	5.314.000	2.541.511	2.772.489	2.532.292
			20	01	04	Apa, canal si salubritate	2.120.000	1.455.000	2.120.000	1.455.000	1.080.000	1.080.000	366.850	713.150	355.107
			20	01	05	Carburanti si lubrifianti	365.000	200.000	365.000	200.000	200.000	200.000	116.822	83.178	116.822
			20	01	07	Transport	180.000	160.000	180.000	160.000	160.000	160.000	22.410	137.590	21.850
			20	01	08	Posta, telecomunicatii, radio, tv, internet	330.000	270.000	330.000	270.000	330.000	330.000	153.522	176.478	153.522
			20	01	09	Materiale si prestari de servicii cu caracter functional	2.964.000	2.449.000	2.964.000	2.449.000	2.449.000	2.449.000	2.056.123	392.877	2.039.024
			20	01	30	Alte bunuri si servicii pentru intretinere si functionare	16.933.000	14.375.000	16.933.000	14.375.000	14.375.000	14.375.000	13.253.439	1.121.561	22.414.107
			20	02		Reparatii curente	5.273.000	5.273.000	5.273.000	5.273.000	5.273.000	5.273.000	1.540.761	3.732.239	1.540.761
			20	03		Hrana	7.778.000	5.928.000	7.778.000	5.928.000	5.928.000	5.928.000	4.114.776	1.813.224	8.641.594
			20	03	01	Hrana pentru oameni	7.778.000	5.928.000	7.778.000	5.928.000	5.928.000	5.928.000	4.114.776	1.813.224	8.641.594
			20	04		Medicamente si materiale sanitare	844.000	697.000	844.000	697.000	697.000	697.000	417.233	279.767	386.764
			20	04	01	Medicamente	510.000	415.000	510.000	415.000	415.000	415.000	252.019	162.981	244.551
			20	04	02	Materiale sanitare	334.000	282.000	334.000	282.000	282.000	282.000	165.214	116.786	142.213
			20	05		Bunuri de natura obiectelor de inventar	450.000	450.000	450.000	450.000	450.000	450.000	223.155	226.845	2.500
			20	05	30	Alte obiecte de inventar	450.000	450.000	450.000	450.000	450.000	450.000	223.155	226.845	2.500
			20	13		Pregatire profesionala	350.000	350.000	350.000	350.000	350.000	350.000	73.108	276.892	62.368
			20	14		Protectia muncii	50.000	50.000	50.000	50.000	50.000	50.000	4.972	45.028	
			20	30		Alte cheltuieli	1.540.000	1.038.000	1.540.000	1.038.000	1.038.000	1.038.000	680.099	357.901	679.203
			20	30	30	Alte cheltuieli cu bunuri si servicii	1.540.000	1.038.000	1.540.000	1.038.000	1.038.000	1.038.000	680.099	357.901	679.203
			57			TITLUL VIII ASISTENTA SOCIALA	127.178.000	93.726.000	127.178.000	93.726.000	127.178.000	127.178.000	59.378.452	67.799.548	59.360.301

Capi- tol	Sub- capi- tol	Pa- ra- graf	Gru- pa / Titlu	Ar- ti- col	Ali- ne- at	Denumire indicator	Credite de angajament		Credite bugetare		Angajamente bugetare	Angajamente legale	Plati efectuate	Angajamente legale de platit	Cheltuieli efective
							aprobate la finele perioadei de raportare	trimestriale cumulate	aprobate la finele perioadei de raportare	trimestriale cumulate					
A						B	1	2	3	4	5	6	7	8=6-7	9
			57	02		Ajutoare sociale	127.178.000	93.726.000	127.178.000	93.726.000	127.178.000	127.178.000	59.378.452	67.799.548	59.360.301
			57	02	01	Ajutoare sociale in numerar	120.178.000	89.226.000	120.178.000	89.226.000	120.178.000	120.178.000	56.846.300	63.331.700	56.827.829
			57	02	02	Ajutoare sociale in natura	7.000.000	4.500.000	7.000.000	4.500.000	7.000.000	7.000.000	2.532.152	4.467.848	2.532.472
			59			TITLUL XI ALTE CHELTUIELI	4.454.000	2.954.000	4.454.000	2.954.000	4.454.000	4.454.000	1.892.699	2.561.301	1.892.699
			59	11		Asociatii si fundatii	4.454.000	2.954.000	4.454.000	2.954.000	4.454.000	4.454.000	1.892.699	2.561.301	1.892.699
			60			Titlul XII PROIECTE CU FINANTARE DIN SUMELE REPREZENTAND ASISTENTA FINANCIARA NERAMBURSABILA AFERENTA PNRR	4.019.000	4.019.000	4.019.000	4.019.000	4.019.000	4.019.000		4.019.000	
			60	01		Fonduri europene nerambursabile	3.376.000	3.376.000	3.376.000	3.376.000	3.376.000	3.376.000		3.376.000	
			60	03		Sume aferente TVA	643.000	643.000	643.000	643.000	643.000	643.000		643.000	
			70			CHELTUIELI DE CAPITAL	21.381.000	21.351.000	21.381.000	21.351.000	21.381.000	21.381.000	9.567.922	11.813.078	9.653.635
			71			TITLUL XV ACTIVE NEFINANCIARE	21.381.000	21.351.000	21.381.000	21.351.000	21.381.000	21.381.000	9.567.922	11.813.078	9.653.635
			71	01		Active fixe	21.381.000	21.351.000	21.381.000	21.351.000	21.381.000	21.381.000	9.567.922	11.813.078	9.653.635
			71	01	01	Constructii	17.796.000	17.796.000	17.796.000	17.796.000	17.796.000	17.796.000	8.830.825	8.965.175	8.818.899
			71	01	02	Masini, echipamente si mijloace de transport	254.000	254.000	254.000	254.000	254.000	254.000	248.455	5.545	195.736
			71	01	03	Mobilier, aparatura birotica si alte active corporale	2.446.000	2.446.000	2.446.000	2.446.000	2.446.000	2.446.000	488.642	1.957.358	478.090
			71	01	30	Alte active fixe (inclusiv reparatii capitale)	885.000	855.000	885.000	855.000	885.000	885.000		885.000	160.910
			84			PLATI EFECTUATE IN ANII PRECEDENTI SI RECUPERATE IN ANUL CURENT			-1.020.000	-970.000	-285.940	-285.940	-285.940		
			85			Titlul XXI PLATI EFECTUATE IN ANII PRECEDENTI SI RECUPERATE IN ANUL CURENT			-1.020.000	-970.000	-285.940	-285.940	-285.940		

Capi- tol	Sub- capi- tol	Pa- ra- graf	Gru- pa / Titlu	Ar- ti- col	Ali- ne- at	Denumire indicator	Credite de angajament		Credite bugetare		Angajamente bugetare	Angajamente legale	Plati efectuate	Angajamente legale de platit	Cheltuieli efective
							aprobat la finele perioadei de raportare	trimestriale cumulate	aprobat la finele perioadei de raportare	trimestriale cumulate					
A						B	1	2	3	4	5	6	7	8=6-7	9
			85	01		Plati efectuate in anii precedenti si recuperate in anul curent			-1.020.000	-970.000	-285.940	-285.940	-285.940		
			85	01	01	Plati efectuate in anii precedenti si recuperate in anul curent (SF)			-1.020.000	-970.000	-285.940	-285.940	-285.940		
7000	02					Partea IV-a SERVICII SI DEZVOLTARE PUBLICA, LOCUINTE, MEDIU SI APE	1.369.100.070	1.208.062.020	911.262.070	724.889.920	521.406.597	833.876.572	281.858.041	552.018.531	215.913.190
7002						LOCUINTE, SERVICII SI DEZVOLTARE PUBLICA	936.862.810	903.994.760	523.161.810	489.781.760	309.424.517	621.951.919	148.368.111	473.583.808	102.494.433
						01 CHELTUIELI CURENTE	170.025.810	148.451.810	170.025.810	148.451.810	56.644.191	62.278.142	42.785.138	19.493.004	48.693.521
						10 TITLUL I CHELTUIELI DE PERSONAL	13.252.000	6.543.000	13.252.000	6.543.000	13.252.000	13.252.000	6.460.717	6.791.283	6.437.143
						10 01 Cheltuieli salariale in bani	12.831.000	6.282.000	12.831.000	6.282.000	12.831.000	12.831.000	6.203.286	6.627.714	6.180.160
						10 01 01 Salarii de baza	11.969.000	5.919.000	11.969.000	5.919.000	11.969.000	11.969.000	5.848.582	6.120.418	5.795.564
						10 01 05 Sporuri pentru conditii de munca	306.000	131.000	306.000	131.000	306.000	306.000	127.365	178.635	149.377
						10 01 17 Indemnizatii de hrana	304.000	150.000	304.000	150.000	304.000	304.000	145.412	158.588	143.927
						10 01 30 Alte drepturi salariale in bani	252.000	82.000	252.000	82.000	252.000	252.000	81.927	170.073	91.292
						10 02 Cheltuieli salariale in natura	121.000	121.000	121.000	121.000	121.000	121.000	118.400	2.600	118.400
						10 02 06 Vouchere de vacanta	121.000	121.000	121.000	121.000	121.000	121.000	118.400	2.600	118.400
						10 03 Contributii	300.000	140.000	300.000	140.000	300.000	300.000	139.031	160.969	138.583
						10 03 07 Contributia asiguratorie pentru munca	300.000	140.000	300.000	140.000	300.000	300.000	139.031	160.969	138.583
						20 TITLUL II BUNURI SI SERVICII	6.897.000	3.237.000	6.897.000	3.237.000	2.566.144	2.566.144	2.563.260	2.884	2.455.298
						20 01 Bunuri si servicii	2.122.000	899.000	2.122.000	899.000	751.636	751.636	748.788	2.848	759.901
						20 01 01 Furnituri de birou	150.000	51.000	150.000	51.000	41.947	41.947	41.947		45.535
						20 01 02 Materiale pentru curatenie	190.000	87.000	190.000	87.000	77.888	77.888	77.888		78.028
						20 01 03 Incalzit, iluminat si forta motrica	10.000	10.000	10.000	10.000	1.636	1.636	1.636		1.636
						20 01 04 Apa, canal si salubritate	2.000	2.000	2.000	2.000	62	62	62		62
						20 01 08 Posta, telecomunicatii, radio, tv, internet	240.000	128.000	240.000	128.000	110.168	110.168	107.320	2.848	107.331





Capi- tol	Sub- capi- tol	Pa- ra- graf	Gru- pa / Titlu	Ar- ti- col	Ali- ne- at	Denumire indicator	Credite de angajament		Credite bugetare		Angajamente bugetare	Angajamente legale	Plati efectuate	Angajamente legale de platit	Cheltuieli efective
							aprobat la finele perioadei de raportare	trimestriale cumulate	aprobat la finele perioadei de raportare	trimestriale cumulate					
A						B	1	2	3	4	5	6	7	8=6-7	9
						active corporale									9.640
			71	01	30	Alte active fixe (inclusiv reparatii capitale)	8.736.000	8.399.000	8.536.000	8.144.000	994.552	1.862.908	616.459	1.246.449	235.055
			79			OPERATIUNI FINANCIARE	77.500.000	66.542.950	77.500.000	66.542.950	77.500.000	77.500.000	35.004.437	42.495.563	1.108.497
			81			TITLUL XIX RAMBURSARI DE CREDITE	77.500.000	66.542.950	77.500.000	66.542.950	77.500.000	77.500.000	35.004.437	42.495.563	1.108.497
			81	01		Rambursari de credite externe	46.000.000	37.342.950	46.000.000	37.342.950	46.000.000	46.000.000	19.004.437	26.995.563	1.108.497
			81	01	01	Rambursari de credite externe contractate de ordonatorii de credite	46.000.000	37.342.950	46.000.000	37.342.950	46.000.000	46.000.000	19.004.437	26.995.563	
			81	01	06	Diferente de curs aferente datoriei publice externe									1.108.497
			81	02		Rambursari de credite interne	31.500.000	29.200.000	31.500.000	29.200.000	31.500.000	31.500.000	16.000.000	15.500.000	
			81	02	05	Rambursari de credite aferente datoriei publice interne locale	31.500.000	29.200.000	31.500.000	29.200.000	31.500.000	31.500.000	16.000.000	15.500.000	
7402						PROTECTIA MEDIULUI	432.237.260	304.067.260	388.100.260	235.108.160	211.982.080	211.924.653	133.489.930	78.434.723	113.418.757
			01			CHELTUIELI CURENTE	266.003.260	149.942.260	266.003.260	147.306.160	114.217.727	114.217.727	113.161.262	1.056.465	113.418.757
			20			TITLUL II BUNURI SI SERVICII	103.833.000	70.733.000	103.833.000	70.733.000	65.121.904	65.121.904	64.794.309	327.595	64.311.232
			20	01		Bunuri si servicii	103.000.000	70.000.000	103.000.000	70.000.000	64.289.499	64.289.499	64.289.499		63.806.422
			20	01	09	Materiale si prestari de servicii cu caracter functional	103.000.000	70.000.000	103.000.000	70.000.000	64.289.499	64.289.499	64.289.499		63.806.422
			20	30		Alte cheltuieli	833.000	733.000	833.000	733.000	832.405	832.405	504.810	327.595	504.810
			20	30	30	Alte cheltuieli cu bunuri si servicii	833.000	733.000	833.000	733.000	832.405	832.405	504.810	327.595	504.810
			40			TITLUL IV SUBVENTII	3.000.000	3.000.000	3.000.000	3.000.000	728.870	728.870		728.870	728.870
			40	03		Subventii pentru acoperirea diferentelor de pret si tarif	3.000.000	3.000.000	3.000.000	3.000.000	728.870	728.870		728.870	728.870
			51			TITLUL VI TRANSFERURI INTRE UNITATI ALE ADMINISTRATIEI PUBLICE	137.252.000	55.916.000	137.252.000	55.916.000	47.953.314	47.953.314	47.953.314		47.953.314




Capi- tol	Sub- capi- tol	Pa- ra- graf	Gru- pa / Titlu	Ar- ti- col	Ali- ne- at	Denumire indicator	Credite de angajament		Credite bugetare		Angajamente bugetare	Angajamente legale	Plati efectuate	Angajamente legale de platit	Cheltuieli efective
							aprobate la finele perioadei de raportare	trimestriale cumulate	aprobate la finele perioadei de raportare	trimestriale cumulate					
A						B	1	2	3	4	5	6	7	8=6-7	9
			51	01		Transferuri curente	67.152.000	18.290.000	67.152.000	18.290.000	10.328.015	10.328.015	10.328.015		10.328.015
			51	01	01	Transferuri catre institutiile publice	67.152.000	18.290.000	67.152.000	18.290.000	10.328.015	10.328.015	10.328.015		10.328.015
			51	02		Transferuri de capital	70.100.000	37.626.000	70.100.000	37.626.000	37.625.299	37.625.299	37.625.299		37.625.299
			51	02	29	Alte transferuri de capital catre institutii publice	70.100.000	37.626.000	70.100.000	37.626.000	37.625.299	37.625.299	37.625.299		37.625.299
			55			TITLUL VII ALTE TRANSFERURI	6.020.640	4.395.640	6.020.640	4.395.640	413.639	413.639	413.639		413.639
			55	01		A. Transferuri interne	6.020.640	4.395.640	6.020.640	4.395.640	413.639	413.639	413.639		413.639
			55	01	42	Transferuri din bugetul local catre asociatiile de dezvoltare intercomuni- tate	395.640	395.640	395.640	395.640	395.639	395.639	395.639		395.639
			55	01	84	Sume reprezentand stimulentele pentru casarea autovehiculelor uzate	5.625.000	4.000.000	5.625.000	4.000.000	18.000	18.000	18.000		18.000
			58			TITLUL X PROIECTE CU FINANTARE DIN FONDURI EXTERNE NERAMBURSABILE CADRULUI FINANCIAR 2014-2020									11.702
			58	03		Programe din Fondul de Coeziune(FC)									11.702
			58	03	01	Finantarea nationala									1.755
			58	03	02	Finantarea externa nerambursabila									9.947
			61			Titlul XIII PROIECTE CU FINANTARE DIN SUMELE AFERENTE COMPONENTEI DE IMPRUMUT A PNRR	15.897.620	15.897.620	15.897.620	13.261.520					
			61	01		Fonduri din imprumut rambursabil	13.170.190	13.170.190	13.170.190	10.955.000					
			61	02		Finantare publica nationala	225.000	225.000	225.000	225.000					
			61	03		Sume aferente TVA	2.502.430	2.502.430	2.502.430	2.081.520					
			70			CHELTUIELI DE CAPITAL	166.234.000	154.125.000	122.097.000	87.802.000	97.764.353	97.706.926	20.328.668	77.378.258	
			71			TITLUL XV ACTIVE NEFINANCIARE	166.234.000	154.125.000	122.097.000	87.802.000	97.764.353	97.706.926	20.328.668	77.378.258	

Capi- tol	Sub- capi- tol	Pa- ra- graf	Gru- pa / Titlu	Ar- ti- col	Ali- ne- at	Denumire indicator	Credite de angajament		Credite bugetare		Angajamente bugetare	Angajamente legale	Plati efectuate	Angajamente legale de platit	Cheltuieli efective
							aprobat la finele perioadei de raportare	trimestriale cumulate	aprobat la finele perioadei de raportare	trimestriale cumulate					
A						B	1	2	3	4	5	6	7	8=6-7	9
			71	01		Active fixe	166.234.000	154.125.000	122.097.000	87.802.000	97.764.353	97.706.926	20.328.668	77.378.258	
			71	01	01	Constructii	44.091.000	33.080.000	29.992.000	25.090.000	16.267.081	16.328.464	2.648.746	13.679.718	
			71	01	02	Masini, echipamente si mijloace de transport	94.548.000	94.548.000	80.169.000	52.387.000	74.457.136	74.457.136	15.319.902	59.137.234	
			71	01	30	Alte active fixe (inclusiv reparatii capitale)	27.595.000	26.497.000	11.936.000	10.325.000	7.040.136	6.921.326	2.360.020	4.561.306	
8000	02					Partea V-a ACTIUNI ECONOMICE	355.834.000	336.746.000	236.571.000	194.249.000	131.438.254	183.012.650	70.539.760	112.472.890	21.578.638
8402						TRANSPORTURI	355.834.000	336.746.000	236.571.000	194.249.000	131.438.254	183.012.650	70.539.760	112.472.890	21.578.638
			01			CHELTUIELI CURENTE	32.007.000	20.918.000	32.007.000	20.918.000	11.277.285	11.277.285	9.861.881	1.415.404	9.280.525
			10			TITLUL I CHELTUIELI DE PERSONAL	2.652.000	1.310.000	2.652.000	1.310.000	2.652.000	2.652.000	1.266.436	1.385.564	1.269.714
			10	01		Cheltuieli salariale in bani	2.548.000	1.245.000	2.548.000	1.245.000	2.548.000	2.548.000	1.205.986	1.342.014	1.209.134
			10	01	01	Salarii de baza	2.178.000	1.069.000	2.178.000	1.069.000	2.178.000	2.178.000	1.041.864	1.136.136	1.027.948
			10	01	05	Sporuri pentru conditii de munca	220.000	106.000	220.000	106.000	220.000	220.000	94.292	125.708	109.242
			10	01	17	Indemnizatii de hrana	66.000	38.700	66.000	38.700	66.000	66.000	38.662	27.338	38.582
			10	01	30	Alte drepturi salariale in bani	84.000	31.300	84.000	31.300	84.000	84.000	31.168	52.832	33.362
			10	02		Cheltuieli salariale in natura	38.000	38.000	38.000	38.000	38.000	38.000	33.600	4.400	33.600
			10	02	06	Vouchere de vacanta	38.000	38.000	38.000	38.000	38.000	38.000	33.600	4.400	33.600
			10	03		Contributii	66.000	27.000	66.000	27.000	66.000	66.000	26.850	39.150	26.980
			10	03	07	Contributia asiguratorie pentru munca	66.000	27.000	66.000	27.000	66.000	66.000	26.850	39.150	26.980
			20			TITLUL II BUNURI SI SERVICII	22.120.000	12.388.000	22.120.000	12.388.000	8.595.285	8.595.285	8.581.453	13.832	7.994.608
			20	01		Bunuri si servicii	13.500.000	9.333.000	13.500.000	9.333.000	8.142.528	8.142.528	8.128.696	13.832	7.549.012
			20	01	05	Carburanti si lubrifianti	500.000	350.000	500.000	350.000	189.916	189.916	189.916		118.454
			20	01	09	Materiale si prestari de servicii cu caracter functional	3.500.000	2.000.000	3.500.000	2.000.000	1.883.337	1.883.337	1.869.505	13.832	1.433.033
			20	01	30	Alte bunuri si servicii pentru intretinere si functionare	9.500.000	6.983.000	9.500.000	6.983.000	6.069.275	6.069.275	6.069.275		5.997.525

Capi- tol	Sub- capi- tol	Pa- ra- graf	Gru- pa / Titlu	Ar- ti- col	Ali- ne- at	Denumire indicator	Credite de angajament		Credite bugetare		Angajamente bugetare	Angajamente legale	Plati efectuate	Angajamente legale de platit	Cheltuieli efective
							aprobat la finele perioadei de raportare	trimestriale cumulate	aprobat la finele perioadei de raportare	trimestriale cumulate					
A						B	1	2	3	4	5	6	7	8=6-7	9
			20	02		Reparatii curente	7.500.000	2.500.000	7.500.000	2.500.000	65.673	65.673	65.673		65.673
			20	05		Bunuri de natura obiectelor de inventar	40.000	10.000	40.000	10.000					
			20	05	30	Alte obiecte de inventar	40.000	10.000	40.000	10.000					
			20	14		Protectia muncii	280.000	170.000	280.000	170.000	113.659	113.659	113.659		124.426
			20	30		Alte cheltuieli	800.000	375.000	800.000	375.000	273.425	273.425	273.425		255.497
			20	30	30	Alte cheltuieli cu bunuri si servicii	800.000	375.000	800.000	375.000	273.425	273.425	273.425		255.497
			59			TITLUL XI ALTE CHELTUIELI	30.000	15.000	30.000	15.000	30.000	30.000	13.992	16.008	16.203
			59	40		Sume aferente persoanelor cu handicap neincadrate	30.000	15.000	30.000	15.000	30.000	30.000	13.992	16.008	16.203
			60			Titlul XII PROIECTE CU FINANTARE DIN SUMELE REPREZENTAND ASISTENTA FINANCIARA NERAMBURSABILA AFERENTA PNRR	7.205.000	7.205.000	7.205.000	7.205.000					
			60	01		Fonduri europene nerambursabile	4.922.700	4.922.700	4.922.700	4.922.700					
			60	02		Finantare publica nationala	1.346.990	1.346.990	1.346.990	1.346.990					
			60	03		Sume aferente TVA	935.310	935.310	935.310	935.310					
			70			CHELTUIELI DE CAPITAL	323.827.000	315.828.000	204.564.000	173.331.000	120.160.969	171.735.365	60.677.879	111.057.486	12.298.113
			71			TITLUL XV ACTIVE NEFINANCIARE	323.827.000	315.828.000	204.564.000	173.331.000	120.160.969	171.735.365	60.677.879	111.057.486	12.298.113
			71	01		Active fixe	292.887.000	284.888.000	181.624.000	152.891.000	104.407.429	140.881.881	52.055.782	88.826.099	1.700.847
			71	01	01	Constructii	256.149.000	248.650.000	148.136.000	125.343.000	94.873.536	129.263.964	49.439.332	79.824.632	976.118
			71	01	02	Masini, echipamente si mijloace de transport	4.192.000	4.192.000	4.192.000	4.192.000	319.872	319.872		319.872	129.203
			71	01	03	Mobilier, aparatura birotica si alte active corporale									2.014
			71	01	30	Alte active fixe (inclusiv reparatii capitale)	32.546.000	32.046.000	29.296.000	23.356.000	9.214.021	11.298.045	2.616.450	8.681.595	593.512

Capi- tol	Sub- capi- tol	Pa- ra- graf	Gru- pa / Titlu	Ar- ti- col	Ali- ne- at	Denumire indicator	Credite de angajament		Credite bugetare		Angajamente bugetare	Angajamente legale	Plati efectuate	Angajamente legale de platit	Cheltuieli efective
							aprobat la finele perioadei de raportare	trimestriale cumulate	aprobat la finele perioadei de raportare	trimestriale cumulate					
A						B	1	2	3	4	5	6	7	8=6-7	9
			71	03		Reparatii capitale aferente activelor fixe	30.940.000	30.940.000	22.940.000	20.440.000	15.753.540	30.853.484	8.622.097	22.231.387	10.597.266

Conducatorul institutiei,

Conducatorul compartimentului  
financiar-contabil

## MUNICIPIUL BUCURESTI

CONTUL DE EXECUTIE AL BUGETULUI LOCAL - CHELTUIELI  
SECTIUNEA DE FUNCTIONARE  
30.6.2024

Pag. 1 - lei-

Capi- tol	Sub- capi- tol	Pa- ra- graf	Gru- pa / Titlu	Ar- ti- col	Ali- ne- at	Denumire indicator	Credite de angajament		Credite bugetare		Angajamente bugetare	Angajamente legale	Plati efectuate	Angajamente legale de platit	Cheltuieli efective
							aprobate la finele perioadei de raportare	trimestriale cumulate	aprobate la finele perioadei de raportare	trimestriale cumulate					
A						B	1	2	3	4	5	6	7	8=6-7	9
5002						TOTAL CHELTUIELI	1.303.877.630	842.120.760	1.307.096.540	842.623.670	918.297.056	917.701.957	584.103.939	333.598.018	553.790.732
						01 CHELTUIELI CURENTE	1.226.377.630	775.577.810	1.231.377.630	777.577.810	841.388.409	840.793.310	549.690.855	291.102.455	552.682.235
						10 TITLUL I CHELTUIELI DE PERSONAL	340.193.110	199.471.500	340.193.110	199.471.500	298.261.004	298.261.004	155.707.681	142.553.323	155.829.274
						10 01 Cheltuieli salariale in bani	328.101.110	190.491.500	328.101.110	190.491.500	287.373.499	287.373.499	148.766.924	128.606.575	148.827.977
						10 01 01 Salarii de baza	268.903.110	146.278.500	268.903.110	146.278.500	235.338.651	235.338.651	117.796.010	117.542.641	117.769.083
						10 01 05 Sporuri pentru conditii de munca	24.282.000	16.745.000	24.282.000	16.745.000	23.873.991	23.873.991	10.762.998	13.110.993	10.948.911
						10 01 06 Alte sporuri	91.000	63.000	91.000	63.000	63.000	63.000	44.886	18.114	38.354
						10 01 10 Fond pentru posturi ocupate prin cumul	70.000	50.000	70.000	50.000	46.913	46.913	46.913		46.913
						10 01 11 Fond aferent platii cu ora	13.574.000	13.111.000	13.574.000	13.111.000	10.947.362	10.947.362	10.845.514	101.848	10.826.437
						10 01 12 Indemnizatii platite unor persoane din afara unitatii	2.905.000	2.502.000	2.905.000	2.502.000	905.000	905.000	359.595	545.405	354.450
						10 01 13 Drepturi de delegare	70.000	37.000	70.000	37.000	3.269	3.269	3.269		3.269
						10 01 17 Indemnizatii de hrana	11.487.000	7.173.700	11.487.000	7.173.700	11.228.516	11.228.516	4.496.147	6.732.369	4.400.283
						10 01 30 Alte drepturi salariale in bani	6.719.000	4.531.300	6.719.000	4.531.300	4.966.797	4.966.797	4.411.592	555.205	4.440.277
						10 02 Cheltuieli salariale in natura	4.453.000	4.453.000	4.453.000	4.453.000	4.416.086	4.416.086	3.634.089	781.997	3.692.035
						10 02 06 Vouchere de vacanta	4.453.000	4.453.000	4.453.000	4.453.000	4.416.086	4.416.086	3.634.089	781.997	3.692.035
						10 03 Contributii	7.639.000	4.527.000	7.639.000	4.527.000	6.471.419	6.471.419	3.306.668	3.164.751	3.309.262
						10 03 07 Contributia asiguratorie pentru munca	7.619.000	4.507.000	7.619.000	4.507.000	6.471.419	6.471.419	3.306.668	3.164.751	3.309.262
						10 03 08 Contributii platite de angajator in numele angajatului	20.000	20.000	20.000	20.000					
						20 TITLUL II BUNURI SI SERVICII	472.430.660	324.842.870	472.430.660	324.842.870	273.896.810	273.325.708	229.689.352	43.636.356	234.780.112
						20 01 Bunuri si servicii	377.208.800	257.421.320	377.208.800	257.421.320	231.957.662	231.457.960	202.513.977	28.943.983	208.199.347
						20 01 01 Furnituri de birou	6.046.000	3.545.700	6.046.000	3.545.700	1.611.038	1.601.737	1.193.742	407.995	1.350.832
						20 01 02 Materiale pentru curatenie	5.863.000	3.783.000	5.863.000	3.783.000	2.321.403	2.321.403	1.968.445	352.958	2.597.610
						20 01 03 Incalzit, iluminat si forta motrica	42.133.000	31.099.000	42.133.000	31.099.000	35.005.391	35.005.391	24.394.068	10.611.323	23.421.792
						20 01 04 Apa, canal si salubritate	17.092.000	10.949.130	17.092.000	10.949.130	13.604.535	13.604.535	5.201.809	8.402.726	5.509.138

Capi- tol	Sub- capi- tol	Pa- ra- graf	Gru- pa / Titlu	Ar- ti- col	Ali- ne- at	Denumire indicator	Credite de angajament		Credite bugetare		Angajamente bugetare	Angajamente legale	Plati efectuate	Angajamente legale de platit	Cheltuieli efective
							aprobate la finele perioadei de raportare	trimestriale cumulate	aprobate la finele perioadei de raportare	trimestriale cumulate					
A						B	1	2	3	4	5	6	7	8=6-7	9
			20 01 05			Carburanti si lubrifianti	4.845.000	2.711.000	4.845.000	2.711.000	1.897.231	1.897.231	1.814.053	83.178	1.726.117
			20 01 06			Piese de schimb	1.233.000	572.000	1.233.000	572.000	395.830	395.830	395.830		358.377
			20 01 07			Transport	646.000	442.000	646.000	442.000	251.028	251.028	113.438	137.590	111.313
			20 01 08			Posta, telecomunicatii, radio, tv, internet	3.640.000	2.331.750	3.640.000	2.331.750	1.721.139	1.721.139	1.463.837	257.302	1.462.095
			20 01 09			Materiale si prestari de servicii cu caracter functional	120.566.000	80.737.940	120.566.000	80.737.940	73.102.398	72.870.085	72.169.625	700.460	70.620.462
			20 01 30			Alte bunuri si servicii pentru intretinere si functionare	175.144.800	121.249.800	175.144.800	121.249.800	102.047.669	101.789.581	93.799.130	7.990.451	101.041.611
			20 02			Reparatii curente	29.521.000	20.366.000	29.521.000	20.366.000	7.569.242	7.569.242	2.587.905	4.981.337	2.428.782
			20 03			Hrana	12.442.000	9.022.000	12.442.000	9.022.000	8.517.802	8.517.802	5.951.254	2.566.548	10.655.996
			20 03 01			Hrana pentru oameni	12.442.000	9.022.000	12.442.000	9.022.000	8.517.802	8.517.802	5.951.254	2.566.548	10.655.996
			20 04			Medicamente si materiale sanitare	1.036.000	788.000	1.036.000	788.000	742.782	742.782	441.500	301.282	407.582
			20 04 01			Medicamente	616.000	475.000	616.000	475.000	446.782	446.782	269.076	177.706	264.517
			20 04 02			Materiale sanitare	397.000	312.000	397.000	312.000	296.000	296.000	172.424	123.576	143.065
			20 04 04			Dezinfectanti	23.000	1.000	23.000	1.000					
			20 05			Bunuri de natura obiectelor de inventar	12.461.000	10.253.400	12.461.000	10.253.400	3.547.031	3.547.031	3.136.819	410.212	548.535
			20 05 01			Uniforme si echipament	442.000	250.000	442.000	250.000	16.596	16.596	16.596		
			20 05 03			Lenjerie si accesorii de pat	722.000	537.000	722.000	537.000	31.635	31.635	31.635		
			20 05 30			Alte obiecte de inventar	11.297.000	9.466.400	11.297.000	9.466.400	3.498.800	3.498.800	3.088.588	410.212	548.535
			20 06			Deplasari, detasari, transferari	394.000	209.000	394.000	209.000	45.532	45.532	42.504	3.028	45.322
			20 06 01			Deplasari interne, detasari, transferari	319.000	159.000	319.000	159.000	38.914	38.914	38.661	253	38.704
			20 06 02			Deplasari in strainatate	75.000	50.000	75.000	50.000	6.618	6.618	3.843	2.775	6.618
			20 11			Carti, publicatii si materiale documentare	647.000	350.200	647.000	350.200	15.235	15.235	15.235		9.878
			20 12			Consultanta si expertiza	7.270.000	5.215.000	7.270.000	5.215.000	5.587.504	5.587.504	2.374.549	3.212.955	2.814.275

Capi- tol	Sub- capi- tol	Pa- ra- graf	Gru- pa / Titlu	Ar- ti- col	Ali- ne- at	Denumire indicator	Credite de angajament		Credite bugetare		Angajamente bugetare	Angajamente legale	Plati efectuate	Angajamente legale de platit	Cheltuieli efective
							aprobate la finele perioadei de raportare	trimestriale cumulate	aprobate la finele perioadei de raportare	trimestriale cumulate					
A						B	1	2	3	4	5	6	7	8=6-7	9
			20	13		Pregatire profesionala	2.196.000	1.492.500	2.196.000	1.492.500	588.847	588.847	307.495	281.352	288.509
			20	14		Protectia muncii	3.536.000	1.968.000	3.536.000	1.968.000	1.542.650	1.542.650	1.497.622	45.028	1.328.318
			20	24		Comisioane si alte costuri aferente imprumuturilor	10.000	10.000	10.000	10.000	1.417	1.417	1.417		750
			20	24	01	Comisioane si alte costuri aferente imprumuturilor externe	1.000	1.000	1.000	1.000	417	417	417		417
			20	24	02	Comisioane si alte costuri aferente imprumuturilor interne	9.000	9.000	9.000	9.000	1.000	1.000	1.000		333
			20	25		Cheltuieli judiciare si extrajudiciare derivate din actiuni in reprezentarea intereselor statului, potrivit dispozitiilor legale	25.000	17.000	25.000	17.000	11.791	11.791	11.583	208	11.583
			20	30		Alte cheltuieli	25.683.860	17.730.450	25.683.860	17.730.450	13.769.315	13.697.915	10.807.492	2.890.423	8.041.235
			20	30	01	Reclama si publicitate	10.000	10.000	10.000	10.000	561	561	561		597
			20	30	02	Protocol si reprezentare	125.000	86.950	125.000	86.950	81.425	81.425	43.940	37.485	45.309
			20	30	03	Prime de asigurare non-viata	717.000	298.000	717.000	298.000	241.997	241.997	236.362	5.635	190.046
			20	30	04	Chirii	1.205.000	882.600	1.205.000	882.600	1.042.220	1.042.220	543.007	499.213	532.271
			20	30	30	Alte cheltuieli cu bunuri si servicii	23.626.860	16.452.900	23.626.860	16.452.900	12.403.112	12.331.712	9.983.622	2.348.090	7.273.012
			30			TITLUL III DOBANZI	50.000.000	36.000.000	50.000.000	36.000.000	50.000.000	50.000.000	23.759.085	26.240.915	20.936.040
			30	01		Dobanzi aferente datoriei publice interne	38.000.000	26.000.000	38.000.000	26.000.000	38.000.000	38.000.000	18.042.719	19.957.281	15.219.674
			30	01	01	Dobanzi aferente datoriei publice interne directe	38.000.000	26.000.000	38.000.000	26.000.000	38.000.000	38.000.000	18.042.719	19.957.281	15.219.674
			30	02		Dobanzi aferente datoriei publice externe	12.000.000	10.000.000	12.000.000	10.000.000	12.000.000	12.000.000	5.716.366	6.283.634	5.716.366
			30	02	01	Dobanzi, aferente datoriei publice externe directe	12.000.000	10.000.000	12.000.000	10.000.000	12.000.000	12.000.000	5.716.366	6.283.634	5.716.366

Capi- tol	Sub- capi- tol	Pa- ra- graf	Gru- pa / Titlu	Ar- ti- col	Ali- ne- at	Denumire indicator	Credite de angajament		Credite bugetare		Angajamente bugetare	Angajamente legale	Plati efectuate	Angajamente legale de platit	Cheltuieli efective
							aprobate la finele perioadei de raportare	trimestriale cumulate	aprobate la finele perioadei de raportare	trimestriale cumulate					
A						B	1	2	3	4	5	6	7	8=6-7	9
			40			TITLUL IV SUBVENTII	3.000.000	3.000.000	3.000.000	3.000.000	728.870	728.870		728.870	728.870
			40	03		Subventii pentru acoperirea diferentelor de pret si tarif	3.000.000	3.000.000	3.000.000	3.000.000	728.870	728.870		728.870	728.870
			50			TITLUL V FONDURI DE REZERVA			5.000.000	2.000.000					
			50	04		Fond de rezerva bugetara la dispozitia autoritatilor locale			5.000.000	2.000.000					
			51			TITLUL VI TRANSFERURI INTRE UNITATI ALE ADMINISTRATIEI PUBLICE	145.652.560	65.906.540	145.652.560	65.906.540	46.305.610	46.305.610	46.305.610		46.305.573
			51	01		Transferuri curente	145.652.560	65.906.540	145.652.560	65.906.540	46.305.610	46.305.610	46.305.610		46.305.573
			51	01	01	Transferuri catre institutii publice	145.652.560	65.906.540	145.652.560	65.906.540	46.305.610	46.305.610	46.305.610		46.305.573
			55			TITLUL VII ALTE TRANSFERURI	61.963.100	32.496.100	61.963.100	32.496.100	26.514.082	26.514.082	21.888.319	4.625.763	21.888.319
			55	01		A. Transferuri interne	61.963.100	32.496.100	61.963.100	32.496.100	26.514.082	26.514.082	21.888.319	4.625.763	21.888.319
			55	01	18	Alte transferuri curente interne	3.759.100	2.040.100	3.759.100	2.040.100	40.082	40.082	40.082		40.082
			55	01	63	Finantarea invatamantului particular sau confesional acreditat	52.579.000	26.456.000	52.579.000	26.456.000	26.456.000	26.456.000	21.830.237	4.625.763	21.830.237
			55	01	84	Sume reprezentand stimulente pentru casarea autovehiculelor uzate	5.625.000	4.000.000	5.625.000	4.000.000	18.000	18.000	18.000		18.000
			57			TITLUL VIII ASISTENTA SOCIALA	143.700.200	106.623.800	143.700.200	106.623.800	138.337.030	138.313.033	67.979.725	70.333.308	68.418.791
			57	02		Ajutoare sociale	143.700.200	106.623.800	143.700.200	106.623.800	138.337.030	138.313.033	67.979.725	70.333.308	68.418.791
			57	02	01	Ajutoare sociale in numerar	125.887.200	93.681.800	125.887.200	93.681.800	123.444.112	123.444.112	60.107.015	63.337.097	59.993.613
			57	02	02	Ajutoare sociale in natura	12.087.000	8.537.000	12.087.000	8.537.000	11.033.980	11.033.980	5.610.366	5.423.614	5.748.203
			57	02	03	Tichiete de cresa si tichete sociale pentru gradinita	12.000	7.000	12.000	7.000					
			57	02	05	Suport alimentar	5.714.000	4.398.000	5.714.000	4.398.000	3.858.938	3.834.941	2.262.344	1.572.597	2.676.975
			59			TITLUL XI ALTE CHELTUIELI	9.438.000	7.237.000	9.438.000	7.237.000	7.345.003	7.345.003	4.361.083	2.983.920	3.795.256
			59	08		Programe pentru tineret	1.100.000	1.100.000	1.100.000	1.100.000	50.444	50.444	50.444		



Capi- tol	Sub- capi- tol	Pa- ra- graf	Gru- pa / Titlu	Ar- ti- col	Ali- ne- at	Denumire indicator	Credite de angajament		Credite bugetare		Angajamente bugetare	Angajamente legale	Plati efectuate	Angajamente legale de platit	Cheltuieli efective
							aprobate la finele perioadei de raportare	trimestriale cumulate	aprobate la finele perioadei de raportare	trimestriale cumulate					
A						B	1	2	3	4	5	6	7	8=6-7	9
			59	11		Asociatii si fundatii	4.454.000	2.954.000	4.454.000	2.954.000	4.454.000	4.454.000	1.892.699	2.561.301	1.892.699
			59	12		Sustinerea cultelor	2.000.000	2.000.000	2.000.000	2.000.000	1.600.000	1.600.000	1.600.000		1.050.000
			59	17		Despagubiri civile	820.000	600.000	820.000	600.000	366.830	366.830	366.830		366.830
			59	40		Sume aferente persoanelor cu handicap neincadrate	1.064.000	583.000	1.064.000	583.000	873.729	873.729	451.110	422.619	485.727
			79			OPERATIUNI FINANCIARE	77.500.000	66.542.950	77.500.000	66.542.950	77.500.000	77.500.000	35.004.437	42.495.563	1.108.497
			81			TITLUL XIX RAMBURSARI DE CREDITE	77.500.000	66.542.950	77.500.000	66.542.950	77.500.000	77.500.000	35.004.437	42.495.563	1.108.497
			81	01		Rambursari de credite externe	46.000.000	37.342.950	46.000.000	37.342.950	46.000.000	46.000.000	19.004.437	26.995.563	1.108.497
			81	01	01	Rambursari de credite externe contractate de ordonatorii de credite	46.000.000	37.342.950	46.000.000	37.342.950	46.000.000	46.000.000	19.004.437	26.995.563	
			81	01	06	Diferente de curs aferente datoriei publice externe									1.108.497
			81	02		Rambursari de credite interne	31.500.000	29.200.000	31.500.000	29.200.000	31.500.000	31.500.000	16.000.000	15.500.000	
			81	02	05	Rambursari de credite aferente datoriei publice interne locale	31.500.000	29.200.000	31.500.000	29.200.000	31.500.000	31.500.000	16.000.000	15.500.000	
			84			PLATI EFECTUATE IN ANII PRECEDENTI SI RECUPERATE IN ANUL CURENT			-1.781.090	-1.497.090	-591.353	-591.353	-591.353		
			85			Titlul XXI PLATI EFECTUATE IN ANII PRECEDENTI SI RECUPERATE IN ANUL CURENT			-1.781.090	-1.497.090	-591.353	-591.353	-591.353		
			85	01		Plati efectuate in anii precedenti si recuperate in anul curent			-1.781.090	-1.497.090	-591.353	-591.353	-591.353		
			85	01	01	Plati efectuate in anii precedenti si recuperate in anul curent (SF)			-1.781.090	-1.497.090	-591.353	-591.353	-591.353		
5100	02					Partea I-a SERVICII PUBLICE GENERALE	251.723.070	157.225.950	255.962.540	158.699.420	165.444.903	164.945.378	91.252.375	73.693.003	85.112.111
5102						AUTORITATI PUBLICE SI ACTIUNI EXTERNE	181.213.070	107.692.950	180.452.540	107.166.420	108.841.988	108.345.900	61.107.608	47.238.292	57.853.480

Capi- tol	Sub- capi- tol	Pa- ra- graf	Gru- pa / Titlu	Ar- ti- col	Ali- ne- at	Denumire indicator	Credite de angajament		Credite bugetare		Angajamente bugetare	Angajamente legale	Plati efectuate	Angajamente legale de platit	Cheltuieli efective
							aprobate la finele perioadei de raportare	trimestriale cumulate	aprobate la finele perioadei de raportare	trimestriale cumulate					
A						B	1	2	3	4	5	6	7	8=6-7	9
			01			CHELTUIELI CURENTE	181.213.070	107.692.950	181.213.070	107.692.950	109.005.370	108.509.282	61.270.990	47.238.292	57.853.480
			10			TITLUL I CHELTUIELI DE PERSONAL	98.994.110	43.633.500	98.994.110	43.633.500	73.220.904	73.220.904	36.991.947	36.228.957	36.605.868
			10	01		Cheltuieli salariale in bani	96.548.110	41.933.500	96.548.110	41.933.500	71.493.201	71.493.201	35.580.482	35.912.719	35.141.796
			10	01	01	Salarii de baza	88.319.110	36.509.500	88.319.110	36.509.500	65.101.671	65.101.671	30.697.166	34.404.505	30.278.689
			10	01	12	Indemnizatii platite unor persoane din afara unitatii	905.000	502.000	905.000	502.000	905.000	905.000	359.595	545.405	354.450
			10	01	13	Drepturi de delegare	50.000	17.000	50.000	17.000	3.269	3.269	3.269		3.269
			10	01	17	Indemnizatii de hrana	1.554.000	828.000	1.554.000	828.000	1.472.464	1.472.464	519.655	952.809	504.550
			10	01	30	Alte drepturi salariale in bani	5.720.000	4.077.000	5.720.000	4.077.000	4.010.797	4.010.797	4.000.797	10.000	4.000.838
			10	02		Cheltuieli salariale in natura	670.000	670.000	670.000	670.000	649.886	649.886	610.553	39.333	672.915
			10	02	06	Vouchere de vacanta	670.000	670.000	670.000	670.000	649.886	649.886	610.553	39.333	672.915
			10	03		Contributii	1.776.000	1.030.000	1.776.000	1.030.000	1.077.817	1.077.817	800.912	276.905	791.157
			10	03	07	Contributia asiguratorie pentru munca	1.756.000	1.010.000	1.756.000	1.010.000	1.077.817	1.077.817	800.912	276.905	791.157
			10	03	08	Contributii platite de angajator in numele angajatului	20.000	20.000	20.000	20.000					
			20			TITLUL II BUNURI SI SERVICII	76.561.860	60.371.350	76.561.860	60.371.350	35.286.357	34.790.269	23.953.734	10.836.535	20.977.598
			20	01		Bunuri si servicii	39.228.000	31.886.000	39.228.000	31.886.000	19.974.855	19.550.167	14.113.541	5.436.626	13.850.566
			20	01	01	Furnituri de birou	1.125.000	771.700	1.125.000	771.700	348.075	348.075	344.294	3.781	253.098
			20	01	02	Materiale pentru curatenie	140.000	80.000	140.000	80.000	55.846	55.846	51.850	3.996	75.645
			20	01	03	Incalzit, iluminat si forta motrica	4.520.000	3.307.000	4.520.000	3.307.000	3.089.924	3.089.924	2.709.814	380.110	1.889.107
			20	01	04	Apa, canal si salubritate	610.000	373.000	610.000	373.000	355.045	355.045	327.950	27.095	322.968
			20	01	05	Carburanti si lubrifianti	260.000	219.000	260.000	219.000	93.750	93.750	93.750		95.350
			20	01	06	Piese de schimb	169.000	95.000	169.000	95.000	18.479	18.479	18.479		16.073
			20	01	07	Transport	7.000	6.000	7.000	6.000	3.600	3.600	3.600		3.600
			20	01	08	Posta, telecomunicatii, radio, tv, internet	1.158.000	805.100	1.158.000	805.100	664.856	664.856	617.576	47.280	607.570

Capi- tol	Sub- capi- tol	Pa- ra- graf	Gru- pa / Titlu	Ar- ti- col	Ali- ne- at	Denumire indicator	Credite de angajament		Credite bugetare		Angajamente bugetare	Angajamente legale	Plati efectuate	Angajamente legale de platit	Cheltuieli efective
							aprobat la finele perioadei de raportare	trimestriale cumulate	aprobat la finele perioadei de raportare	trimestriale cumulate					
A						B	1	2	3	4	5	6	7	8=6-7	9
			20	01	09	Materiale si prestari de servicii cu caracter functional	1.673.000	1.154.200	1.673.000	1.154.200	621.429	454.829	241.498	213.331	265.427
			20	01	30	Alte bunuri si servicii pentru intretinere si functionare	29.566.000	25.075.000	29.566.000	25.075.000	14.723.851	14.465.763	9.704.730	4.761.033	10.321.728
			20	02		Reparatii curente	11.907.000	8.529.000	11.907.000	8.529.000	542.381	542.381	358.256	184.125	398.121
			20	05		Bunuri de natura obiectelor de inventar	4.223.000	4.173.400	4.223.000	4.173.400	783.647	783.647	783.647		383.223
			20	05	01	Uniforme si echipament	5.000	5.000	5.000	5.000					
			20	05	03	Lenjerie si accesorii de pat	262.000	262.000	262.000	262.000					
			20	05	30	Alte obiecte de inventar	3.956.000	3.906.400	3.956.000	3.906.400	783.647	783.647	783.647		383.223
			20	06		Deplasari, detasari, transferari	45.000	40.000	45.000	40.000	8.788	8.788	6.013	2.775	8.788
			20	06	01	Deplasari interne, detasari, transferari	10.000	10.000	10.000	10.000	2.170	2.170	2.170		2.170
			20	06	02	Deplasari in strainatate	35.000	30.000	35.000	30.000	6.618	6.618	3.843	2.775	6.618
			20	11		Carti, publicatii si materiale documentare	17.000	12.000	17.000	12.000	5.625	5.625	5.625		5.511
			20	12		Consultanta si expertiza	7.000.000	5.000.000	7.000.000	5.000.000	5.466.124	5.466.124	2.253.169	3.212.955	2.692.895
			20	13		Pregatire profesionala	216.000	122.500	216.000	122.500	16.956	16.956	16.956		16.956
			20	14		Protectia muncii	130.000	70.000	130.000	70.000	22.764	22.764	22.764		20.586
			20	25		Cheltuieli judiciare si extrajudiciare derivate din actiuni in reprezentarea intereselor statului, potrivit dispozitiilor legale	25.000	17.000	25.000	17.000	11.791	11.791	11.583	208	11.583
			20	30		Alte cheltuieli	13.770.860	10.521.450	13.770.860	10.521.450	8.453.426	8.382.026	6.382.180	1.999.846	3.589.369
			20	30	01	Reclama si publicitate	10.000	10.000	10.000	10.000	561	561	561		597
			20	30	02	Protocol si reprezentare	100.000	65.950	100.000	65.950	80.749	80.749	43.264	37.485	44.633
			20	30	03	Prime de asigurare non-viata	100.000	70.000	100.000	70.000	48.614	48.614	48.614		8.238
			20	30	04	Chirii	1.000.000	737.600	1.000.000	737.600	982.546	982.546	483.333	499.213	472.597

Capi- tol	Sub- capi- tol	Pa- ra- graf	Gru- pa / Titlu	Ar- ti- col	Ali- ne- at	Denumire indicator	Credite de angajament		Credite bugetare		Angajamente bugetare	Angajamente legale	Plati efectuate	Angajamente legale de platit	Cheltuieli efective
							aprobate la finele perioadei de raportare	trimestriale cumulate	aprobate la finele perioadei de raportare	trimestriale cumulate					
A						B	1	2	3	4	5	6	7	8=6-7	9
			20	30	30	Alte cheltuieli cu bunuri si servicii	12.560.860	9.637.900	12.560.860	9.637.900	7.340.956	7.269.556	5.806.408	1.463.148	3.063.304
			55			TITLUL VII ALTE TRANSFERURI	3.759.100	2.040.100	3.759.100	2.040.100	40.082	40.082	40.082		40.082
			55	01		A. Transferuri interne	3.759.100	2.040.100	3.759.100	2.040.100	40.082	40.082	40.082		40.082
			55	01	18	Alte transferuri curente interne	3.759.100	2.040.100	3.759.100	2.040.100	40.082	40.082	40.082		40.082
			59			TITLUL XI ALTE CHELTUIELI	1.898.000	1.648.000	1.898.000	1.648.000	458.027	458.027	285.227	172.800	229.932
			59	08		Programe pentru tineret	1.100.000	1.100.000	1.100.000	1.100.000	50.444	50.444	50.444		
			59	17		Despagubiri civile	220.000	214.000	220.000	214.000	19.854	19.854	19.854		19.854
			59	40		Sume aferente persoanelor cu handicap neincadrate	578.000	334.000	578.000	334.000	387.729	387.729	214.929	172.800	210.078
			84			PLATI EFECTUATE IN ANII PRECEDENTI SI RECUPERATE IN ANUL CURENT			-760.530	-526.530	-163.382	-163.382	-163.382		
			85			Titlul XXI PLATI EFECTUATE IN ANII PRECEDENTI SI RECUPERATE IN ANUL CURENT			-760.530	-526.530	-163.382	-163.382	-163.382		
			85	01		Plati efectuate in anii precedenti si recuperate in anul curent			-760.530	-526.530	-163.382	-163.382	-163.382		
			85	01	01	Plati efectuate in anii precedenti si recuperate in anul curent (SF)			-760.530	-526.530	-163.382	-163.382	-163.382		
5402						ALTE SERVICII PUBLICE GENERALE	20.500.000	13.523.000	25.500.000	15.523.000	6.601.498	6.598.061	6.384.265	213.796	6.321.841
			01			CHELTUIELI CURENTE	20.500.000	13.523.000	25.500.000	15.523.000	6.601.498	6.598.061	6.384.265	213.796	6.321.841
			10			TITLUL I CHELTUIELI DE PERSONAL	2.000.000	2.000.000	2.000.000	2.000.000					
			10	01		Cheltuieli salariale in bani	2.000.000	2.000.000	2.000.000	2.000.000					
			10	01	12	Indemnizatii platite unor persoane din afara unitatii	2.000.000	2.000.000	2.000.000	2.000.000					
			20			TITLUL II BUNURI SI SERVICII	2.300.000	2.220.000	2.300.000	2.220.000	524.120	520.683	306.887	213.796	244.463
			20	01		Bunuri si servicii	800.000	720.000	800.000	720.000	130.595	127.158	47.713	79.445	51.150



Capi- tol	Sub- capi- tol	Pa- ra- graf	Gru- pa / Titlu	Ar- ti- col	Ali- ne- at	Denumire indicator	Credite de angajament		Credite bugetare		Angajamente bugetare	Angajamente legale	Plati efectuate	Angajamente legale de platit	Cheltuieli efective
							aprobat la finele perioadei de raportare	trimestriale cumulate	aprobat la finele perioadei de raportare	trimestriale cumulate					
A						B	1	2	3	4	5	6	7	8=6-7	9
						imprumuturilor interne	9.000	9.000	9.000	9.000	1.000	1.000	1.000		333
			30			TITLUL III DOBANZI	50.000.000	36.000.000	50.000.000	36.000.000	50.000.000	50.000.000	23.759.085	26.240.915	20.936.040
			30	01		Dobanzi aferente datoriei publice interne	38.000.000	26.000.000	38.000.000	26.000.000	38.000.000	38.000.000	18.042.719	19.957.281	15.219.674
			30	01	01	Dobanzi aferente datoriei publice interne directe	38.000.000	26.000.000	38.000.000	26.000.000	38.000.000	38.000.000	18.042.719	19.957.281	15.219.674
			30	02		Dobanzi aferente datoriei publice externe	12.000.000	10.000.000	12.000.000	10.000.000	12.000.000	12.000.000	5.716.366	6.283.634	5.716.366
			30	02	01	Dobanzi, aferente datoriei publice externe directe	12.000.000	10.000.000	12.000.000	10.000.000	12.000.000	12.000.000	5.716.366	6.283.634	5.716.366
6000	02					Partea II-a APARARE, ORDINE PUBLICA SI SIGURANTA NATIONALA	48.979.040	32.468.210	48.979.000	32.468.170	28.147.862	28.076.285	27.937.524	138.761	27.909.272
6002						APARARE	600.000	420.090	600.000	420.090	257.299	185.722	185.722		173.153
			01			CHELTUIELI CURENTE	600.000	420.090	600.000	420.090	257.299	185.722	185.722		173.153
			20			TITLUL II BUNURI SI SERVICII	600.000	420.090	600.000	420.090	257.299	185.722	185.722		173.153
			20	01		Bunuri si servicii	587.000	415.090	587.000	415.090	257.299	185.722	185.722		173.153
			20	01	01	Furnituri de birou	10.000	8.000	10.000	8.000	5.864				5.864
			20	01	02	Materiale pentru curatenie	5.000	3.000	5.000	3.000					
			20	01	03	Incalzit, iluminat si forta motrica	120.000	80.000	120.000	80.000	52.172	52.172	52.172		34.079
			20	01	04	Apa, canal si salubritate	15.000	10.000	15.000	10.000	2.760	2.760	2.760		2.492
			20	01	05	Carburanti si lubrifianti	42.000	8.000	42.000	8.000					
			20	01	08	Posta, telecomunicatii, radio, tv, internet	35.000	22.450	35.000	22.450	4.896	4.896	4.896		4.133
			20	01	09	Materiale si prestari de servicii cu caracter functional	330.000	268.640	330.000	268.640	191.607	125.894	125.894		126.585
			20	01	30	Alte bunuri si servicii pentru intretinere si functionare	30.000	15.000	30.000	15.000					

Capi- tol	Sub- capi- tol	Pa- ra- graf	Gru- pa / Titlu	Ar- ti- col	Ali- ne- at	Denumire indicator	Credite de angajament		Credite bugetare		Angajamente bugetare	Angajamente legale	Plati efectuate	Angajamente legale de platit	Cheltuieli efective
							aprobat la finele perioadei de raportare	trimestriale cumulate	aprobat la finele perioadei de raportare	trimestriale cumulate					
A						B	1	2	3	4	5	6	7	8=6-7	9
			20	30		Alte cheltuieli	13.000	5.000	13.000	5.000					
			20	30	30	Alte cheltuieli cu bunuri si servicii	13.000	5.000	13.000	5.000					
6102						ORDINE PUBLICA SI SIGURANTA NATIONALA	48.379.040	32.048.120	48.379.000	32.048.080	27.890.563	27.890.563	27.751.802	138.761	27.736.119
			01			CHELTUIELI CURENTE	48.379.040	32.048.120	48.379.040	32.048.120	27.890.600	27.890.600	27.751.839	138.761	27.736.119
			20			TITLUL II BUNURI SI SERVICII	950.000	583.100	950.000	583.100	317.066	317.066	178.305	138.761	162.622
			20	01		Bunuri si servicii	950.000	583.100	950.000	583.100	317.066	317.066	178.305	138.761	162.098
			20	01	03	Incalzit, iluminat si forta motrica	250.000	150.000	250.000	150.000	227.096	227.096	107.180	119.916	91.258
			20	01	04	Apa, canal si salubritate	100.000	70.000	100.000	70.000	15.000	15.000	4.485	10.515	5.390
			20	01	09	Materiale si prestari de servicii cu caracter functional	600.000	363.100	600.000	363.100	74.970	74.970	66.640	8.330	65.450
			20	30		Alte cheltuieli									524
			20	30	30	Alte cheltuieli cu bunuri si servicii									524
			51			TITLUL VI TRANSFERURI INTRE UNITATI ALE ADMINISTRATIEI PUBLICE	47.429.040	31.465.020	47.429.040	31.465.020	27.573.534	27.573.534	27.573.534		27.573.497
			51	01		Transferuri curente	47.429.040	31.465.020	47.429.040	31.465.020	27.573.534	27.573.534	27.573.534		27.573.497
			51	01	01	Transferuri catre institutiile publice	47.429.040	31.465.020	47.429.040	31.465.020	27.573.534	27.573.534	27.573.534		27.573.497
			84			PLATI EFECTUATE IN ANII PRECEDENTI SI RECUPERATE IN ANUL CURENT			-40	-40	-37	-37	-37		
			85			Titlul XXI PLATI EFECTUATE IN ANII PRECEDENTI SI RECUPERATE IN ANUL CURENT			-40	-40	-37	-37	-37		
			85	01		Plati efectuate in anii precedenti si recuperate in anul curent			-40	-40	-37	-37	-37		
			85	01	01	Plati efectuate in anii precedenti si recuperate in anul curent (SF)			-40	-40	-37	-37	-37		
6500	02					Partea III-a CHELTUIELI SOCIAL-CULTURALE	695.770.520	465.995.650	694.750.000	465.025.130	543.768.073	543.744.076	335.815.771	207.928.305	346.022.932

Capi- tol	Sub- capi- tol	Pa- ra- graf	Gru- pa / Titlu	Ar- ti- col	Ali- ne- at	Denumire indicator	Credite de angajament		Credite bugetare		Angajamente bugetare	Angajamente legale	Plati efectuate	Angajamente legale de platit	Cheltuieli efective
							aprobate la finele perioadei de raportare	trimestriale cumulate	aprobate la finele perioadei de raportare	trimestriale cumulate					
A						B	1	2	3	4	5	6	7	8=6-7	9
6502						INVATAMANT	211.363.000	138.174.130	211.363.000	138.174.130	124.170.033	124.146.036	96.999.169	27.146.867	98.239.991
	01					CHELTUIELI CURENTE	211.363.000	138.174.130	211.363.000	138.174.130	124.211.508	124.187.511	97.040.644	27.146.867	98.239.991
	10					TITLUL I CHELTUIELI DE PERSONAL	30.769.000	19.036.000	30.769.000	19.036.000	20.219.100	20.219.100	15.244.073	4.975.027	15.315.276
	10	01				Cheltuieli salariale in bani	29.381.000	18.020.000	29.381.000	18.020.000	19.238.298	19.238.298	14.505.797	4.732.501	14.580.478
	10	01	01			Salarii de baza	11.713.000	2.845.000	11.713.000	2.845.000	4.415.980	4.415.980	2.296.375	2.119.605	2.411.725
	10	01	05			Sporuri pentru conditii de munca	2.541.000	1.277.000	2.541.000	1.277.000	2.516.991	2.516.991	869.821	1.647.170	869.981
	10	01	10			Fond pentru posturi ocupate prin cumul	70.000	50.000	70.000	50.000	46.913	46.913	46.913		46.913
	10	01	11			Fond aferent platii cu ora	13.574.000	13.111.000	13.574.000	13.111.000	10.947.362	10.947.362	10.845.514	101.848	10.826.437
	10	01	13			Drepturi de delegare	20.000	20.000	20.000	20.000					
	10	01	17			Indemnizatii de hrana	1.420.000	686.000	1.420.000	686.000	1.311.052	1.311.052	447.174	863.878	425.422
	10	01	30			Alte drepturi salariale in bani	43.000	31.000	43.000	31.000					
	10	02				Cheltuieli salariale in natura	545.000	545.000	545.000	545.000	528.200	528.200	426.217	101.983	422.617
	10	02	06			Vouchere de vacanta	545.000	545.000	545.000	545.000	528.200	528.200	426.217	101.983	422.617
	10	03				Contributii	843.000	471.000	843.000	471.000	452.602	452.602	312.059	140.543	312.181
	10	03	07			Contributia asiguratorie pentru munca	843.000	471.000	843.000	471.000	452.602	452.602	312.059	140.543	312.181
	20					TITLUL II BUNURI SI SERVICII	111.492.800	79.784.330	111.492.800	79.784.330	66.377.378	66.377.378	51.365.061	15.012.317	52.035.988
	20	01				Bunuri si servicii	93.202.800	66.435.130	93.202.800	66.435.130	60.293.158	60.293.158	47.307.765	12.985.393	49.174.148
	20	01	01			Furnituri de birou	4.141.000	2.215.000	4.141.000	2.215.000	781.754	781.754	660.407	121.347	831.956
	20	01	02			Materiale pentru curatenie	4.676.000	2.916.000	4.676.000	2.916.000	1.684.945	1.684.945	1.506.190	178.755	2.110.381
	20	01	03			Incalzit, iluminat si forta motrica	27.819.000	19.888.000	27.819.000	19.888.000	22.420.597	22.420.597	17.403.430	5.017.167	17.378.219
	20	01	04			Apa, canal si salubritate	10.345.000	5.669.130	10.345.000	5.669.130	8.371.447	8.371.447	2.420.729	5.950.718	2.402.090
	20	01	05			Carburanti si lubrifianti	78.000	34.000	78.000	34.000	2.916	2.916	2.916		2.613
	20	01	06			Piese de schimb	64.000	22.000	64.000	22.000					
	20	01	07			Transport	459.000	276.000	459.000	276.000	87.428	87.428	87.428		85.863
	20	01	08			Posta, telecomunicatii, radio, tv, internet	1.807.000	1.071.200	1.807.000	1.071.200	576.500	576.500	545.804	30.696	554.820



Capi- tol	Sub- capi- tol	Pa- ra- graf	Gru- pa / Titlu	Ar- ti- col	Ali- ne- at	Denumire indicator	Credite de angajament		Credite bugetare		Angajamente bugetare	Angajamente legale	Plati efectuate	Angajamente legale de platit	Cheltuieli efective
							aprobate la finele perioadei de raportare	trimestriale cumulate	aprobate la finele perioadei de raportare	trimestriale cumulate					
A						B	1	2	3	4	5	6	7	8=6-7	9
			20	01	09	Materiale si prestari de servicii cu caracter functional	1.906.000	1.051.000	1.906.000	1.051.000	404.604	404.604	332.514	72.090	270.675
			20	01	30	Alte bunuri si servicii pentru intretinere si functionare	41.907.800	33.292.800	41.907.800	33.292.800	25.962.967	25.962.967	24.348.347	1.614.620	25.537.531
			20	02		Reparatii curente	4.241.000	3.664.000	4.241.000	3.664.000	1.462.717	1.462.717	398.712	1.064.005	197.527
			20	03		Hrana	4.664.000	3.094.000	4.664.000	3.094.000	2.589.802	2.589.802	1.836.478	753.324	2.014.402
			20	03	01	Hrana pentru oameni	4.664.000	3.094.000	4.664.000	3.094.000	2.589.802	2.589.802	1.836.478	753.324	2.014.402
			20	04		Medicamente si materiale sanitare	192.000	91.000	192.000	91.000	45.782	45.782	24.267	21.515	20.818
			20	04	01	Medicamente	106.000	60.000	106.000	60.000	31.782	31.782	17.057	14.725	19.966
			20	04	02	Materiale sanitare	63.000	30.000	63.000	30.000	14.000	14.000	7.210	6.790	852
			20	04	04	Dezinfectanti	23.000	1.000	23.000	1.000					
			20	05		Bunuri de natura obiectelor de inventar	5.348.000	4.166.000	5.348.000	4.166.000	1.514.141	1.514.141	1.330.774	183.367	162.812
			20	05	01	Uniforme si echipament	437.000	245.000	437.000	245.000	16.596	16.596	16.596		
			20	05	03	Lenjerie si accesorii de pat	460.000	275.000	460.000	275.000	31.635	31.635	31.635		
			20	05	30	Alte obiecte de inventar	4.451.000	3.646.000	4.451.000	3.646.000	1.465.910	1.465.910	1.282.543	183.367	162.812
			20	06		Deplasari, detasari, transferari	269.000	159.000	269.000	159.000	27.144	27.144	26.891	253	26.934
			20	06	01	Deplasari interne, detasari, transferari	249.000	139.000	249.000	139.000	27.144	27.144	26.891	253	26.934
			20	06	02	Deplasari in strainatate	20.000	20.000	20.000	20.000					
			20	11		Carti, publicatii si materiale documentare	630.000	338.200	630.000	338.200	9.610	9.610	9.610		4.367
			20	13		Pregatire profesionala	1.485.000	963.000	1.485.000	963.000	210.467	210.467	206.007	4.460	197.761
			20	14		Protectia muncii	241.000	106.000	241.000	106.000					
			20	30		Alte cheltuieli	1.220.000	768.000	1.220.000	768.000	224.557	224.557	224.557		237.219
			20	30	02	Protocol si reprezentare	5.000	1.000	5.000	1.000	676	676	676		676
			20	30	03	Prime de asigurare non-viata	17.000	2.000	17.000	2.000					
			20	30	04	Chirii	205.000	145.000	205.000	145.000	59.674	59.674	59.674		59.674

Capi- tol	Sub- capi- tol	Pa- ra- graf	Gru- pa / Titlu	Ar- ti- col	Ali- ne- at	Denumire indicator	Credite de angajament		Credite bugetare		Angajamente bugetare	Angajamente legale	Plati efectuate	Angajamente legale de platit	Cheltuieli efective
							aprobat la finele perioadei de raportare	trimestriale cumulate	aprobat la finele perioadei de raportare	trimestriale cumulate					
A						B	1	2	3	4	5	6	7	8=6-7	9
			20	30	30	Alte cheltuieli cu bunuri si servicii	993.000	620.000	993.000	620.000	164.207	164.207	164.207		176.869
			55			TITLUL VII ALTE TRANSFERURI	52.579.000	26.456.000	52.579.000	26.456.000	26.456.000	26.456.000	21.830.237	4.625.763	21.830.237
			55	01		A. Transferuri interne	52.579.000	26.456.000	52.579.000	26.456.000	26.456.000	26.456.000	21.830.237	4.625.763	21.830.237
			55	01	63	Finantarea invatamantului particular sau confesional acreditat	52.579.000	26.456.000	52.579.000	26.456.000	26.456.000	26.456.000	21.830.237	4.625.763	21.830.237
			57			TITLUL VIII ASISTENTA SOCIALA	16.522.200	12.897.800	16.522.200	12.897.800	11.159.030	11.135.033	8.601.273	2.533.760	9.058.490
			57	02		Ajutoare sociale	16.522.200	12.897.800	16.522.200	12.897.800	11.159.030	11.135.033	8.601.273	2.533.760	9.058.490
			57	02	01	Ajutoare sociale in numerar	5.709.200	4.455.800	5.709.200	4.455.800	3.266.112	3.266.112	3.260.715	5.397	3.165.784
			57	02	02	Ajutoare sociale in natura	5.087.000	4.037.000	5.087.000	4.037.000	4.033.980	4.033.980	3.078.214	955.766	3.215.731
			57	02	03	Tichete de cresa si tichete sociale pentru gradinita	12.000	7.000	12.000	7.000					
			57	02	05	Suport alimentar	5.714.000	4.398.000	5.714.000	4.398.000	3.858.938	3.834.941	2.262.344	1.572.597	2.676.975
			84			PLATI EFECTUATE IN ANII PRECEDENTI SI RECUPERATE IN ANUL CURENT					-41.475	-41.475	-41.475		
			85			Titlul XXI PLATI EFECTUATE IN ANII PRECEDENTI SI RECUPERATE IN ANUL CURENT					-41.475	-41.475	-41.475		
			85	01		Plati efectuate in anii precedenti si recuperate in anul curent					-41.475	-41.475	-41.475		
			85	01	01	Plati efectuate in anii precedenti si recuperate in anul curent (SF)					-41.475	-41.475	-41.475		
6702						CULTURA, RECREERE SI RELIGIE	142.233.520	80.380.520	142.233.000	80.380.000	88.270.980	88.270.980	69.627.936	18.643.044	64.572.709
			01			CHELTUIELI CURENTE	142.233.520	80.380.520	142.233.520	80.380.520	88.371.499	88.371.499	69.728.455	18.643.044	64.572.709
			10			TITLUL I CHELTUIELI DE PERSONAL	27.547.000	13.794.000	27.547.000	13.794.000	27.547.000	27.547.000	13.569.760	13.977.240	13.718.768
			10	01		Cheltuieli salariale in bani	26.556.000	13.106.000	26.556.000	13.106.000	26.556.000	26.556.000	12.893.542	13.662.458	13.041.720
			10	01	01	Salarii de baza	23.404.000	11.582.000	23.404.000	11.582.000	23.404.000	23.404.000	11.401.415	12.002.585	11.410.424

Capi- tol	Sub- capi- tol	Pa- ra- graf	Gru- pa / Titlu	Ar- ti- col	Ali- ne- at	Denumire indicator	Credite de angajament		Credite bugetare		Angajamente bugetare	Angajamente legale	Plati efectuate	Angajamente legale de platit	Cheltuieli efective
							aprobat la finele perioadei de raportare	trimestriale cumulate	aprobat la finele perioadei de raportare	trimestriale cumulate					
A						B	1	2	3	4	5	6	7	8=6-7	9
			10	01	05	Sporuri pentru conditii de munca	1.572.000	738.000	1.572.000	738.000	1.572.000	1.572.000	737.680	834.320	857.685
			10	01	17	Indemnizatii de hrana	960.000	476.000	960.000	476.000	960.000	960.000	456.747	503.253	458.826
			10	01	30	Alte drepturi salariale in bani	620.000	310.000	620.000	310.000	620.000	620.000	297.700	322.300	314.785
			10	02		Cheltuieli salariale in natura	391.000	391.000	391.000	391.000	391.000	391.000	386.500	4.500	386.500
			10	02	06	Vouchere de vacanta	391.000	391.000	391.000	391.000	391.000	391.000	386.500	4.500	386.500
			10	03		Contributii	600.000	297.000	600.000	297.000	600.000	600.000	289.718	310.282	290.548
			10	03	07	Contributia asiguratorie pentru munca	600.000	297.000	600.000	297.000	600.000	600.000	289.718	310.282	290.548
			20			TITLUL II BUNURI SI SERVICII	102.103.000	57.490.000	102.103.000	57.490.000	56.238.840	56.238.840	51.730.497	4.508.343	46.949.673
			20	01		Bunuri si servicii	94.541.000	53.330.000	94.541.000	53.330.000	52.976.026	52.976.026	48.539.345	4.436.681	44.511.360
			20	01	03	Incalzit, iluminat si forta motrica	3.900.000	3.400.000	3.900.000	3.400.000	3.800.500	3.800.500	1.550.750	2.249.750	1.467.626
			20	01	04	Apa, canal si salubritate	3.800.000	3.300.000	3.800.000	3.300.000	3.770.221	3.770.221	2.076.527	1.693.694	2.418.583
			20	01	05	Carburanti si lubrifianti	3.500.000	1.800.000	3.500.000	1.800.000	1.408.642	1.408.642	1.408.642		1.390.871
			20	01	06	Piese de schimb	1.000.000	455.000	1.000.000	455.000	377.351	377.351	377.351		342.304
			20	01	08	Posta, telecomunicatii, radio, tv, internet	70.000	35.000	70.000	35.000	34.719	34.719	34.719		34.719
			20	01	09	Materiale si prestari de servicii cu caracter functional	6.398.000	3.408.000	6.398.000	3.408.000	3.179.159	3.179.159	3.179.159		2.597.679
			20	01	30	Alte bunuri si servicii pentru intretinere si functionare	75.873.000	40.932.000	75.873.000	40.932.000	40.405.434	40.405.434	39.912.197	493.237	36.259.578
			20	02		Reparatii curente	600.000	400.000	600.000	400.000	225.471	225.471	224.503	968	226.700
			20	05		Bunuri de natura obiectelor de inventar	1.800.000	900.000	1.800.000	900.000	607.639	607.639	607.639		
			20	05	30	Alte obiecte de inventar	1.800.000	900.000	1.800.000	900.000	607.639	607.639	607.639		
			20	13		Pregatire profesionala	45.000	45.000	45.000	45.000					
			20	14		Protectia muncii	2.060.000	1.144.000	2.060.000	1.144.000	999.199	999.199	999.199		844.755
			20	30		Alte cheltuieli	3.057.000	1.671.000	3.057.000	1.671.000	1.430.505	1.430.505	1.359.811	70.694	1.366.858
			20	30	03	Prime de asigurare non-viata	600.000	226.000	600.000	226.000	193.383	193.383	187.748	5.635	181.808

Capi- tol	Sub- capi- tol	Pa- ra- graf	Gru- pa / Titlu	Ar- ti- col	Ali- ne- at	Denumire indicator	Credite de angajament		Credite bugetare		Angajamente bugetare	Angajamente legale	Plati efectuate	Angajamente legale de platit	Cheltuieli efective
							aprobat la finele perioadei de raportare	trimestriale cumulate	aprobat la finele perioadei de raportare	trimestriale cumulate					
A						B	1	2	3	4	5	6	7	8=6-7	9
			20 30 30			Alte cheltuieli cu bunuri si servicii	2.457.000	1.445.000	2.457.000	1.445.000	1.237.122	1.237.122	1.172.063	65.059	1.185.050
			51			TITLUL VI TRANSFERURI INTRE UNITATI ALE ADMINISTRATIEI PUBLICE	9.671.520	6.548.520	9.671.520	6.548.520	2.326.683	2.326.683	2.326.683		2.326.683
			51 01			Transferuri curente	9.671.520	6.548.520	9.671.520	6.548.520	2.326.683	2.326.683	2.326.683		2.326.683
			51 01 01			Transferuri catre institutiile publice	9.671.520	6.548.520	9.671.520	6.548.520	2.326.683	2.326.683	2.326.683		2.326.683
			59			TITLUL XI ALTE CHELTUIELI	2.912.000	2.548.000	2.912.000	2.548.000	2.258.976	2.258.976	2.101.515	157.461	1.577.585
			59 12			Sustinerea cultelor	2.000.000	2.000.000	2.000.000	2.000.000	1.600.000	1.600.000	1.600.000		1.050.000
			59 17			Despagubiri civile	600.000	386.000	600.000	386.000	346.976	346.976	346.976		346.976
			59 40			Sume aferente persoanelor cu handicap neincadrate	312.000	162.000	312.000	162.000	312.000	312.000	154.539	157.461	180.609
			84			PLATI EFECTUATE IN ANII PRECEDENTI SI RECUPERATE IN ANUL CURENT			-520	-520	-100.519	-100.519	-100.519		
			85			Titlul XXI PLATI EFECTUATE IN ANII PRECEDENTI SI RECUPERATE IN ANUL CURENT			-520	-520	-100.519	-100.519	-100.519		
			85 01			Plati efectuate in anii precedenti si recuperate in anul curent			-520	-520	-100.519	-100.519	-100.519		
			85 01 01			Plati efectuate in anii precedenti si recuperate in anul curent (SF)			-520	-520	-100.519	-100.519	-100.519		
6802						ASIGURARI SI ASISTENTA SOCIALA	342.174.000	247.441.000	341.154.000	246.471.000	331.327.060	331.327.060	169.188.666	162.138.394	183.210.232
			01			CHELTUIELI CURENTE	342.174.000	247.441.000	342.174.000	247.441.000	331.613.000	331.613.000	169.474.606	162.138.394	183.210.232
			10			TITLUL I CHELTUIELI DE PERSONAL	164.979.000	113.155.000	164.979.000	113.155.000	161.370.000	161.370.000	82.174.748	79.195.252	82.482.505
			10 01			Cheltuieli salariale in bani	158.237.000	107.905.000	158.237.000	107.905.000	154.707.000	154.707.000	78.377.831	76.329.169	78.674.689
			10 01 01			Salarii de baza	131.320.000	88.354.000	131.320.000	88.354.000	128.270.000	128.270.000	66.510.608	61.759.392	66.844.733
			10 01 05			Sporuri pentru conditii de munca	19.643.000	14.493.000	19.643.000	14.493.000	19.259.000	19.259.000	8.933.840	10.325.160	8.962.626
			10 01 06			Alte sporuri	91.000	63.000	91.000	63.000	63.000	63.000	44.886	18.114	38.354

Capi- tol	Sub- capi- tol	Pa- ra- graf	Gru- pa / Titlu	Ar- ti- col	Ali- ne- at	Denumire indicator	Credite de angajament		Credite bugetare		Angajamente bugetare	Angajamente legale	Plati efectuate	Angajamente legale de platit	Cheltuieli efective
							aprobate la finele perioadei de raportare	trimestriale cumulate	aprobate la finele perioadei de raportare	trimestriale cumulate					
A						B	1	2	3	4	5	6	7	8=6-7	9
			10	01	17	Indemnizatii de hrana	7.183.000	4.995.000	7.183.000	4.995.000	7.115.000	7.115.000	2.888.497	4.226.503	2.828.976
			10	02		Cheltuieli salariale in natura	2.688.000	2.688.000	2.688.000	2.688.000	2.688.000	2.688.000	2.058.819	629.181	2.058.003
			10	02	06	Vouchere de vacanta	2.688.000	2.688.000	2.688.000	2.688.000	2.688.000	2.688.000	2.058.819	629.181	2.058.003
			10	03		Contributii	4.054.000	2.562.000	4.054.000	2.562.000	3.975.000	3.975.000	1.738.098	2.236.902	1.749.813
			10	03	07	Contributia asiguratorie pentru munca	4.054.000	2.562.000	4.054.000	2.562.000	3.975.000	3.975.000	1.738.098	2.236.902	1.749.813
			20			TITLUL II BUNURI SI SERVICII	45.563.000	37.606.000	45.563.000	37.606.000	38.611.000	38.611.000	26.028.707	12.582.293	39.474.727
			20	01		Bunuri si servicii	29.278.000	23.820.000	29.278.000	23.820.000	24.825.000	24.825.000	18.974.603	5.850.397	28.161.537
			20	01	01	Furnituri de birou	420.000	300.000	420.000	300.000	420.000	420.000	137.133	282.867	200.981
			20	01	02	Materiale pentru curatenie	652.000	497.000	652.000	497.000	497.000	497.000	326.793	170.207	327.832
			20	01	03	Incalzit, iluminat si forta motrica	5.314.000	4.114.000	5.314.000	4.114.000	5.314.000	5.314.000	2.541.511	2.772.489	2.532.292
			20	01	04	Apa, canal si salubritate	2.120.000	1.455.000	2.120.000	1.455.000	1.080.000	1.080.000	366.850	713.150	355.107
			20	01	05	Carburanti si lubrifianti	365.000	200.000	365.000	200.000	200.000	200.000	116.822	83.178	116.822
			20	01	07	Transport	180.000	160.000	180.000	160.000	160.000	160.000	22.410	137.590	21.850
			20	01	08	Posta, telecomunicatii, radio, tv, internet	330.000	270.000	330.000	270.000	330.000	330.000	153.522	176.478	153.522
			20	01	09	Materiale si prestari de servicii cu caracter functional	2.964.000	2.449.000	2.964.000	2.449.000	2.449.000	2.449.000	2.056.123	392.877	2.039.024
			20	01	30	Alte bunuri si servicii pentru intretinere si functionare	16.933.000	14.375.000	16.933.000	14.375.000	14.375.000	14.375.000	13.253.439	1.121.561	22.414.107
			20	02		Reparatii curente	5.273.000	5.273.000	5.273.000	5.273.000	5.273.000	5.273.000	1.540.761	3.732.239	1.540.761
			20	03		Hrana	7.778.000	5.928.000	7.778.000	5.928.000	5.928.000	5.928.000	4.114.776	1.813.224	8.641.594
			20	03	01	Hrana pentru oameni	7.778.000	5.928.000	7.778.000	5.928.000	5.928.000	5.928.000	4.114.776	1.813.224	8.641.594
			20	04		Medicamente si materiale sanitare	844.000	697.000	844.000	697.000	697.000	697.000	417.233	279.767	386.764
			20	04	01	Medicamente	510.000	415.000	510.000	415.000	415.000	415.000	252.019	162.981	244.551
			20	04	02	Materiale sanitare	334.000	282.000	334.000	282.000	282.000	282.000	165.214	116.786	142.213
			20	05		Bunuri de natura obiectelor de inventar	450.000	450.000	450.000	450.000	450.000	450.000	223.155	226.845	2.500

Capi- tol	Sub- capi- tol	Pa- ra- graf	Gru- pa / Titlu	Ar- ti- col	Ali- ne- at	Denumire indicator	Credite de angajament		Credite bugetare		Angajamente bugetare	Angajamente legale	Plati efectuate	Angajamente legale de platit	Cheltuieli efective
							aprobate la finele perioadei de raportare	trimestriale cumulate	aprobate la finele perioadei de raportare	trimestriale cumulate					
A						B	1	2	3	4	5	6	7	8=6-7	9
			20	05	30	Alte obiecte de inventar	450.000	450.000	450.000	450.000	450.000	450.000	223.155	226.845	2.500
			20	13		Pregatire profesionala	350.000	350.000	350.000	350.000	350.000	350.000	73.108	276.892	62.368
			20	14		Protectia muncii	50.000	50.000	50.000	50.000	50.000	50.000	4.972	45.028	
			20	30		Alte cheltuieli	1.540.000	1.038.000	1.540.000	1.038.000	1.038.000	1.038.000	680.099	357.901	679.203
			20	30	30	Alte cheltuieli cu bunuri si servicii	1.540.000	1.038.000	1.540.000	1.038.000	1.038.000	1.038.000	680.099	357.901	679.203
			57			TITLUL VIII ASISTENTA SOCIALA	127.178.000	93.726.000	127.178.000	93.726.000	127.178.000	127.178.000	59.378.452	67.799.548	59.360.301
			57	02		Ajutoare sociale	127.178.000	93.726.000	127.178.000	93.726.000	127.178.000	127.178.000	59.378.452	67.799.548	59.360.301
			57	02	01	Ajutoare sociale in numerar	120.178.000	89.226.000	120.178.000	89.226.000	120.178.000	120.178.000	56.846.300	63.331.700	56.827.829
			57	02	02	Ajutoare sociale in natura	7.000.000	4.500.000	7.000.000	4.500.000	7.000.000	7.000.000	2.532.152	4.467.848	2.532.472
			59			TITLUL XI ALTE CHELTUIELI	4.454.000	2.954.000	4.454.000	2.954.000	4.454.000	4.454.000	1.892.699	2.561.301	1.892.699
			59	11		Asociatii si fundatii	4.454.000	2.954.000	4.454.000	2.954.000	4.454.000	4.454.000	1.892.699	2.561.301	1.892.699
			84			PLATI EFECTUATE IN ANII PRECEDENTI SI RECUPERATE IN ANUL CURENT			-1.020.000	-970.000	-285.940	-285.940	-285.940		
			85			Titlul XXI PLATI EFECTUATE IN ANII PRECEDENTI SI RECUPERATE IN ANUL CURENT			-1.020.000	-970.000	-285.940	-285.940	-285.940		
			85	01		Plati efectuate in anii precedenti si recuperate in anul curent			-1.020.000	-970.000	-285.940	-285.940	-285.940		
			85	01	01	Plati efectuate in anii precedenti si recuperate in anul curent (SF)			-1.020.000	-970.000	-285.940	-285.940	-285.940		
7000	02					Partea IV-a SERVICII SI DEZVOLTARE PUBLICA, LOCUINTE, MEDIU SI APE	282.603.000	172.717.950	282.603.000	172.717.950	169.658.933	169.658.933	119.236.388	50.422.545	85.465.892
7002						LOCUINTE, SERVICII SI DEZVOLTARE PUBLICA	102.993.000	76.694.950	102.993.000	76.694.950	93.462.144	93.462.144	44.096.064	49.366.080	10.079.775
			01			CHELTUIELI CURENTE	25.493.000	10.152.000	25.493.000	10.152.000	15.962.144	15.962.144	9.091.627	6.870.517	8.971.278
			10			TITLUL I CHELTUIELI DE PERSONAL	13.252.000	6.543.000	13.252.000	6.543.000	13.252.000	13.252.000	6.460.717	6.791.283	6.437.143
			10	01		Cheltuieli salariale in bani	12.831.000	6.282.000	12.831.000	6.282.000	12.831.000	12.831.000	6.203.286	6.627.714	6.180.160

Capi- tol	Sub- capi- tol	Pa- ra- graf	Gru- pa / Titlu	Ar- ti- col	Ali- ne- at	Denumire indicator	Credite de angajament		Credite bugetare		Angajamente bugetare	Angajamente legale	Plati efectuate	Angajamente legale de platit	Cheltuieli efective
							aprobate la finele perioadei de raportare	trimestriale cumulate	aprobate la finele perioadei de raportare	trimestriale cumulate					
A						B	1	2	3	4	5	6	7	8=6-7	9
			10 01 01			Salarii de baza	11.969.000	5.919.000	11.969.000	5.919.000	11.969.000	11.969.000	5.848.582	6.120.418	5.795.564
			10 01 05			Sporuri pentru conditii de munca	306.000	131.000	306.000	131.000	306.000	306.000	127.365	178.635	149.377
			10 01 17			Indemnizatii de hrana	304.000	150.000	304.000	150.000	304.000	304.000	145.412	158.588	143.927
			10 01 30			Alte drepturi salariale in bani	252.000	82.000	252.000	82.000	252.000	252.000	81.927	170.073	91.292
			10 02			Cheltuieli salariale in natura	121.000	121.000	121.000	121.000	121.000	121.000	118.400	2.600	118.400
			10 02 06			Vouchere de vacanta	121.000	121.000	121.000	121.000	121.000	121.000	118.400	2.600	118.400
			10 03			Contributii	300.000	140.000	300.000	140.000	300.000	300.000	139.031	160.969	138.583
			10 03 07			Contributia asiguratorie pentru munca	300.000	140.000	300.000	140.000	300.000	300.000	139.031	160.969	138.583
			20			TITLUL II BUNURI SI SERVICII	6.897.000	3.237.000	6.897.000	3.237.000	2.566.144	2.566.144	2.563.260	2.884	2.455.298
			20 01			Bunuri si servicii	2.122.000	899.000	2.122.000	899.000	751.636	751.636	748.788	2.848	759.901
			20 01 01			Furnituri de birou	150.000	51.000	150.000	51.000	41.947	41.947	41.947		45.535
			20 01 02			Materiale pentru curatenie	190.000	87.000	190.000	87.000	77.888	77.888	77.888		78.028
			20 01 03			Incalzit, iluminat si forta motrica	10.000	10.000	10.000	10.000	1.636	1.636	1.636		1.636
			20 01 04			Apa, canal si salubritate	2.000	2.000	2.000	2.000	62	62	62		62
			20 01 08			Posta, telecomunicatii, radio, tv, internet	240.000	128.000	240.000	128.000	110.168	110.168	107.320	2.848	107.331
			20 01 09			Materiale si prestari de servicii cu caracter functional	195.000	44.000	195.000	44.000	8.793	8.793	8.793		16.167
			20 01 30			Alte bunuri si servicii pentru intretinere si functionare	1.335.000	577.000	1.335.000	577.000	511.142	511.142	511.142		511.142
			20 05			Bunuri de natura obiectelor de inventar	100.000	54.000	100.000	54.000	22.717	22.717	22.717		
			20 05 30			Alte obiecte de inventar	100.000	54.000	100.000	54.000	22.717	22.717	22.717		
			20 06			Deplasari, detasari, transferari	80.000	10.000	80.000	10.000	9.600	9.600	9.600		9.600
			20 06 01			Deplasari interne, detasari, transferari	60.000	10.000	60.000	10.000	9.600	9.600	9.600		9.600
			20 06 02			Deplasari in strainatate	20.000		20.000						
			20 12			Consultanta si expertiza	270.000	215.000	270.000	215.000	121.380	121.380	121.380		121.380






Capi- tol	Sub- capi- tol	Pa- ra- graf	Gru- pa / Titlu	Ar- ti- col	Ali- ne- at	Denumire indicator	Credite de angajament		Credite bugetare		Angajamente bugetare	Angajamente legale	Plati efectuate	Angajamente legale de platit	Cheltuieli efective
							aprobate la finele perioadei de raportare	trimestriale cumulate	aprobate la finele perioadei de raportare	trimestriale cumulate					
A						B	1	2	3	4	5	6	7	8=6-7	9
						caracter functional	103.000.000	70.000.000	103.000.000	70.000.000	64.289.499	64.289.499	64.289.499		63.806.422
			20	30		Alte cheltuieli	833.000	733.000	833.000	733.000	832.405	832.405	504.810	327.595	504.810
			20	30	30	Alte cheltuieli cu bunuri si servicii	833.000	733.000	833.000	733.000	832.405	832.405	504.810	327.595	504.810
			40			TITLUL IV SUBVENTII	3.000.000	3.000.000	3.000.000	3.000.000	728.870	728.870		728.870	728.870
			40	03		Subventii pentru acoperirea diferentelor de pret si tarif	3.000.000	3.000.000	3.000.000	3.000.000	728.870	728.870		728.870	728.870
			51			TITLUL VI TRANSFERURI INTRE UNITATI ALE ADMINISTRATIEI PUBLICE	67.152.000	18.290.000	67.152.000	18.290.000	10.328.015	10.328.015	10.328.015		10.328.015
			51	01		Transferuri curente	67.152.000	18.290.000	67.152.000	18.290.000	10.328.015	10.328.015	10.328.015		10.328.015
			51	01	01	Transferuri catre institutiile publice	67.152.000	18.290.000	67.152.000	18.290.000	10.328.015	10.328.015	10.328.015		10.328.015
			55			TITLUL VII ALTE TRANSFERURI	5.625.000	4.000.000	5.625.000	4.000.000	18.000	18.000	18.000		18.000
			55	01		A. Transferuri interne	5.625.000	4.000.000	5.625.000	4.000.000	18.000	18.000	18.000		18.000
			55	01	84	Sume reprezentand stimulente pentru casarea autovehiculelor uzate	5.625.000	4.000.000	5.625.000	4.000.000	18.000	18.000	18.000		18.000
8000	02					Partea V-a ACTIUNI ECONOMICE	24.802.000	13.713.000	24.802.000	13.713.000	11.277.285	11.277.285	9.861.881	1.415.404	9.280.525
8402						TRANSPORTURI	24.802.000	13.713.000	24.802.000	13.713.000	11.277.285	11.277.285	9.861.881	1.415.404	9.280.525
			01			CHELTUIELI CURENTE	24.802.000	13.713.000	24.802.000	13.713.000	11.277.285	11.277.285	9.861.881	1.415.404	9.280.525
			10			TITLUL I CHELTUIELI DE PERSONAL	2.652.000	1.310.000	2.652.000	1.310.000	2.652.000	2.652.000	1.266.436	1.385.564	1.269.714
			10	01		Cheltuieli salariale in bani	2.548.000	1.245.000	2.548.000	1.245.000	2.548.000	2.548.000	1.205.986	1.342.014	1.209.134
			10	01	01	Salarii de baza	2.178.000	1.069.000	2.178.000	1.069.000	2.178.000	2.178.000	1.041.864	1.136.136	1.027.948
			10	01	05	Sporuri pentru conditii de munca	220.000	106.000	220.000	106.000	220.000	220.000	94.292	125.708	109.242
			10	01	17	Indemnizatii de hrana	66.000	38.700	66.000	38.700	66.000	66.000	38.662	27.338	38.582
			10	01	30	Alte drepturi salariale in bani	84.000	31.300	84.000	31.300	84.000	84.000	31.168	52.832	33.362
			10	02		Cheltuieli salariale in natura	38.000	38.000	38.000	38.000	38.000	38.000	33.600	4.400	33.600
			10	02	06	Vouchere de vacanta	38.000	38.000	38.000	38.000	38.000	38.000	33.600	4.400	33.600
			10	03		Contributii	66.000	27.000	66.000	27.000	66.000	66.000	26.850	39.150	26.980

Capi- tol	Sub- capi- tol	Pa- ra- graf	Gru- pa / Titlu	Ar- ti- col	Ali- ne- at	Denumire indicator	Credite de angajament		Credite bugetare		Angajamente bugetare	Angajamente legale	Plati efectuate	Angajamente legale de platit	Cheltuieli efective
							aprobate la finele perioadei de raportare	trimestriale cumulate	aprobate la finele perioadei de raportare	trimestriale cumulate					
A						B	1	2	3	4	5	6	7	8=6-7	9
			10	03	07	Contributia asiguratorie pentru munca	66.000	27.000	66.000	27.000	66.000	66.000	26.850	39.150	26.980
			20			TITLUL II BUNURI SI SERVICII	22.120.000	12.388.000	22.120.000	12.388.000	8.595.285	8.595.285	8.581.453	13.832	7.994.608
			20	01		Bunuri si servicii	13.500.000	9.333.000	13.500.000	9.333.000	8.142.528	8.142.528	8.128.696	13.832	7.549.012
			20	01	05	Carburanti si lubrifianti	500.000	350.000	500.000	350.000	189.916	189.916	189.916		118.454
			20	01	09	Materiale si prestari de servicii cu caracter functional	3.500.000	2.000.000	3.500.000	2.000.000	1.883.337	1.883.337	1.869.505	13.832	1.433.033
			20	01	30	Alte bunuri si servicii pentru intretinere si functionare	9.500.000	6.983.000	9.500.000	6.983.000	6.069.275	6.069.275	6.069.275		5.997.525
			20	02		Reparatii curente	7.500.000	2.500.000	7.500.000	2.500.000	65.673	65.673	65.673		65.673
			20	05		Bunuri de natura obiectelor de inventar	40.000	10.000	40.000	10.000					
			20	05	30	Alte obiecte de inventar	40.000	10.000	40.000	10.000					
			20	14		Protectia muncii	280.000	170.000	280.000	170.000	113.659	113.659	113.659		124.426
			20	30		Alte cheltuieli	800.000	375.000	800.000	375.000	273.425	273.425	273.425		255.497
			20	30	30	Alte cheltuieli cu bunuri si servicii	800.000	375.000	800.000	375.000	273.425	273.425	273.425		255.497
			59			TITLUL XI ALTE CHELTUIELI	30.000	15.000	30.000	15.000	30.000	30.000	13.992	16.008	16.203
			59	40		Sume aferente persoanelor cu handicap neincadrate	30.000	15.000	30.000	15.000	30.000	30.000	13.992	16.008	16.203
9902	96					excedent/deficit sect funct				-180.426.280			96.093.599		

Conducatorul institutiei

Conducatorul compartimentului  
financiar-contabil

## MUNICIPIUL BUCURESTI

CONTUL DE EXECUTIE AL IMPRUMUTURILOR EXTERNE  
30.6.2024

Pag. 1 - lei-


Capi- tol	Sub- capi- tol	Pa- ra- graf	Gru- pa / Titlu	Ar- ti- col	Ali- ne- at	Denumire indicator	Credite de angajament		Credite bugetare		Angajamente bugetare	Angajamente legale	Plati efectuate	Angajamente legale de platit	Cheltuieli efective
							aprobate la finele perioadei de raportare	trimestriale cumulate	aprobate la finele perioadei de raportare	trimestriale cumulate					
A						B	1	2	3	4	5	6	7	8=6-7	9
5006						CREDITE EXTERNE	171.001.660	114.339.660	171.001.660	51.001.660	28.163.058	20.263.762	11.865.279	8.398.483	
6506						INVATAMANT	19.215.850	19.215.850	19.215.850	19.215.850	4.791.022	5.045.664	3.270.482	1.775.182	
	03					Invatamant prescolar si primar	19.215.850	19.215.850	19.215.850	19.215.850	4.791.022	5.045.664	3.270.482	1.775.182	
		01				Invatamant prescolar	19.215.850	19.215.850	19.215.850	19.215.850	4.791.022	5.045.664	3.270.482	1.775.182	
6606						SANATATE	75.000.000	25.000.000	75.000.000	5.000.000					
	50					Alte cheltuieli in domeniul sanatatii	75.000.000	25.000.000	75.000.000	5.000.000					
		50				Alte institutii si actiuni sanitare	75.000.000	25.000.000	75.000.000	5.000.000					
7006						LOCUINTE, SERVICII SI DEZVOLTARE PUBLICA	76.785.810	70.123.810	76.785.810	26.785.810	23.372.036	15.218.098	8.594.797	6.623.301	
	03					Locuinte	76.785.810	70.123.810	76.785.810	26.785.810	23.372.036	15.218.098	8.594.797	6.623.301	
		30				Alte cheltuieli in domeniul locuintelor	76.785.810	70.123.810	76.785.810	26.785.810	23.372.036	15.218.098	8.594.797	6.623.301	

MUNICIPIUL BUCURESTI

DETALIEREA CHELTUIELILOR  
- imprumuturi externe -  
30.6.2024

Capi- tol	Sub- capi- tol	Pa- ra- graf	Gru- pa / Titlu	Ar- ti- col	Ali- ne- at	Denumire indicator	Credite de angajament		Credite bugetare		Angajamente bugetare	Angajamente legale	Plati efectuate	Angajamente legale de platit	Cheltuieli efective
							aprobate la finele perioadei de raportare	trimestriale cumulate	aprobate la finele perioadei de raportare	trimestriale cumulate					
A						B	1	2	3	4	5	6	7	8=6-7	9
5006						CREDITE EXTERNE	171.001.660	114.339.660	171.001.660	51.001.660	28.163.058	20.263.762	11.865.279	8.398.483	
			70			CHELTUIELI DE CAPITAL	171.001.660	114.339.660	171.001.660	51.001.660	28.163.058	20.263.762	11.865.279	8.398.483	
			71			TITLUL XV ACTIVE NEFINANCIARE	171.001.660	114.339.660	171.001.660	51.001.660	28.163.058	20.263.762	11.865.279	8.398.483	
			71	01		Active fixe	171.001.660	114.339.660	171.001.660	51.001.660	28.163.058	20.263.762	11.865.279	8.398.483	
			71	01	01	Constructii	146.001.660	89.339.660	146.001.660	46.001.660	28.163.058	20.263.762	11.865.279	8.398.483	
			71	01	30	Alte active fixe (inclusiv reparatii capitale)	25.000.000	25.000.000	25.000.000	5.000.000					
6506						INVATAMANT	19.215.850	19.215.850	19.215.850	19.215.850	4.791.022	5.045.664	3.270.482	1.775.182	
			70			CHELTUIELI DE CAPITAL	19.215.850	19.215.850	19.215.850	19.215.850	4.791.022	5.045.664	3.270.482	1.775.182	
			71			TITLUL XV ACTIVE NEFINANCIARE	19.215.850	19.215.850	19.215.850	19.215.850	4.791.022	5.045.664	3.270.482	1.775.182	
			71	01		Active fixe	19.215.850	19.215.850	19.215.850	19.215.850	4.791.022	5.045.664	3.270.482	1.775.182	
			71	01	01	Constructii	19.215.850	19.215.850	19.215.850	19.215.850	4.791.022	5.045.664	3.270.482	1.775.182	
6606						SANATATE	75.000.000	25.000.000	75.000.000	5.000.000					
			70			CHELTUIELI DE CAPITAL	75.000.000	25.000.000	75.000.000	5.000.000					
			71			TITLUL XV ACTIVE NEFINANCIARE	75.000.000	25.000.000	75.000.000	5.000.000					
			71	01		Active fixe	75.000.000	25.000.000	75.000.000	5.000.000					
			71	01	01	Constructii	50.000.000		50.000.000						
			71	01	30	Alte active fixe (inclusiv reparatii capitale)	25.000.000	25.000.000	25.000.000	5.000.000					
7006						LOCUINTE, SERVICII SI DEZVOLTARE PUBLICA	76.785.810	70.123.810	76.785.810	26.785.810	23.372.036	15.218.098	8.594.797	6.623.301	
			70			CHELTUIELI DE CAPITAL	76.785.810	70.123.810	76.785.810	26.785.810	23.372.036	15.218.098	8.594.797	6.623.301	
			71			TITLUL XV ACTIVE NEFINANCIARE	76.785.810	70.123.810	76.785.810	26.785.810	23.372.036	15.218.098	8.594.797	6.623.301	
			71	01		Active fixe	76.785.810	70.123.810	76.785.810	26.785.810	23.372.036	15.218.098	8.594.797	6.623.301	
			71	01	01	Constructii	76.785.810	70.123.810	76.785.810	26.785.810	23.372.036	15.218.098	8.594.797	6.623.301	

Conducatorul institutiei,  
*[Signature]*



Conducatorul compartimentului  
financiar-contabil  
*[Signature]*


MUNICIPIUL BUCURESTI

CONTUL DE EXECUTIE AL IMPRUMUTURILOR EXTERNE  
SECTIUNEA DE DEZVOLTARE  
30.6.2024

Pag. 1 - lei-

Capi- tol	Sub- capi- tol	Pa- ra- graf	Gru- pa / Titlu	Ar- ti- col	Ali- ne- at	Denumire indicator	Credite de angajament		Credite bugetare		Angajamente bugetare	Angajamente legale	Plati efectuate	Angajamente legale de platit	Cheltuieli efective
							aprobate la finele perioadei de raportare	trimestriale cumulate	aprobate la finele perioadei de raportare	trimestriale cumulate					
A						B	1	2	3	4	5	6	7	8=6-7	9
5006						CREDITE EXTERNE	171.001.660	114.339.660	171.001.660	51.001.660	28.163.058	20.263.762	11.865.279	8.398.483	
6506						INVATAMANT	19.215.850	19.215.850	19.215.850	19.215.850	4.791.022	5.045.664	3.270.482	1.775.182	
		70				CHELTUIELI DE CAPITAL	19.215.850	19.215.850	19.215.850	19.215.850	4.791.022	5.045.664	3.270.482	1.775.182	
		71				TITLUL XV ACTIVE NEFINANCIARE	19.215.850	19.215.850	19.215.850	19.215.850	4.791.022	5.045.664	3.270.482	1.775.182	
		71	01			Active fixe	19.215.850	19.215.850	19.215.850	19.215.850	4.791.022	5.045.664	3.270.482	1.775.182	
		71	01	01		Constructii	19.215.850	19.215.850	19.215.850	19.215.850	4.791.022	5.045.664	3.270.482	1.775.182	
6606						SANATATE	75.000.000	25.000.000	75.000.000	5.000.000					
		70				CHELTUIELI DE CAPITAL	75.000.000	25.000.000	75.000.000	5.000.000					
		71				TITLUL XV ACTIVE NEFINANCIARE	75.000.000	25.000.000	75.000.000	5.000.000					
		71	01			Active fixe	75.000.000	25.000.000	75.000.000	5.000.000					
		71	01	01		Constructii	50.000.000		50.000.000						
		71	01	30		Alte active fixe (inclusiv reparatii capitale)	25.000.000	25.000.000	25.000.000	5.000.000					
7006						LOCUINTE, SERVICII SI DEZVOLTARE PUBLICA	76.785.810	70.123.810	76.785.810	26.785.810	23.372.036	15.218.098	8.594.797	6.623.301	
		70				CHELTUIELI DE CAPITAL	76.785.810	70.123.810	76.785.810	26.785.810	23.372.036	15.218.098	8.594.797	6.623.301	
		71				TITLUL XV ACTIVE NEFINANCIARE	76.785.810	70.123.810	76.785.810	26.785.810	23.372.036	15.218.098	8.594.797	6.623.301	
		71	01			Active fixe	76.785.810	70.123.810	76.785.810	26.785.810	23.372.036	15.218.098	8.594.797	6.623.301	
		71	01	01		Constructii	76.785.810	70.123.810	76.785.810	26.785.810	23.372.036	15.218.098	8.594.797	6.623.301	

Conducatorul institutiei,



Conducatorul compartimentului  
financiar-contabil

## MUNICIPIUL BUCURESTI

CONTUL DE EXECUTIE AL IMPRUMUTURILOR INTERNE  
30.6.2024

Pag. 1 - lei-

Capi- tol	Sub- capi- tol	Pa- ra- graf	Gru- pa / Titlu	Ar- ti- col	Ali- ne- at	Denumire indicator	Credite de angajament		Credite bugetare		Angajamente bugetare	Angajamente legale	Plati efectuate	Angajamente legale de platit	Cheltuieli efective
							aprobat la finele perioadei de raportare	trimestriale cumulate	aprobat la finele perioadei de raportare	trimestriale cumulate					
A						B	1	2	3	4	5	6	7	8=6-7	9
5007						CREDITE INTERNE	109.347.630	109.347.630	109.347.630	9.347.630	5.989.227	7.068.552	525.266	6.543.286	22.969.585
7007						LOCUINTE, SERVICII SI DEZVOLTARE PUBLICA	109.347.630	109.347.630	109.347.630	9.347.630	5.989.227	7.068.552	525.266	6.543.286	22.969.585
	03					Locuinte	109.347.630	109.347.630	109.347.630	9.347.630	5.989.227	7.068.552	525.266	6.543.286	22.969.585
		30				Alte cheltuieli in domeniul locuintelor	109.347.630	109.347.630	109.347.630	9.347.630	5.989.227	7.068.552	525.266	6.543.286	22.969.585


## MUNICIPIUL BUCURESTI

DETALIEREA CHELTUIELILOR  
- imprumuturi interne -  
30.6.2024

Pag. 2 - lei-

Capi- tol	Sub- capi- tol	Pa- ra- graf	Gru- pa / Titlu	Ar- ti- col	Ali- ne- at	Denumire indicator	Credite de angajament		Credite bugetare		Angajamente bugetare	Angajamente legale	Plati efectuate	Angajamente legale de platit	Cheltuieli efective
							aprobate la finele perioadei de raportare	trimestriale cumulate	aprobate la finele perioadei de raportare	trimestriale cumulate					
A						B	1	2	3	4	5	6	7	8=6-7	9
5007						CREDITE INTERNE	109.347.630	109.347.630	109.347.630	9.347.630	5.989.227	7.068.552	525.266	6.543.286	22.969.585
			70			CHELTUIELI DE CAPITAL	109.347.630	109.347.630	109.347.630	9.347.630	5.989.227	7.068.552	525.266	6.543.286	22.969.585
			71			TITLUL XV ACTIVE NEFINANCIARE	109.347.630	109.347.630	109.347.630	9.347.630	5.989.227	7.068.552	525.266	6.543.286	22.969.585
			71	01		Active fixe	109.347.630	109.347.630	109.347.630	9.347.630	5.989.227	7.068.552	525.266	6.543.286	22.969.585
			71	01	01	Constructii	109.347.630	109.347.630	109.347.630	9.347.630	5.989.227	7.068.552	525.266	6.543.286	22.969.585
7007						LOCUINTE, SERVICII SI DEZVOLTARE PUBLICA	109.347.630	109.347.630	109.347.630	9.347.630	5.989.227	7.068.552	525.266	6.543.286	22.969.585
			70			CHELTUIELI DE CAPITAL	109.347.630	109.347.630	109.347.630	9.347.630	5.989.227	7.068.552	525.266	6.543.286	22.969.585
			71			TITLUL XV ACTIVE NEFINANCIARE	109.347.630	109.347.630	109.347.630	9.347.630	5.989.227	7.068.552	525.266	6.543.286	22.969.585
			71	01		Active fixe	109.347.630	109.347.630	109.347.630	9.347.630	5.989.227	7.068.552	525.266	6.543.286	22.969.585
			71	01	01	Constructii	109.347.630	109.347.630	109.347.630	9.347.630	5.989.227	7.068.552	525.266	6.543.286	22.969.585

Conducatorul institutiei,

Conducatorul compartimentului  
financiar-contabil


## MUNICIPIUL BUCURESTI

CONTUL DE EXECUTIE AL IMPRUMUTURILOR INTERNE  
SECTIUNEA DE DEZVOLTARE  
30.6.2024

Pag. 1 - lei-

Capi- tol	Sub- capi- tol	Pa- ra- graf	Gru- pa / Titlu	Ar- ti- col	Ali- ne- at	Denumire indicator	Credite de angajament		Credite bugetare		Angajamente bugetare	Angajamente legale	Plati efectuate	Angajamente legale de platit	Cheltuieli efective
							aprobat la finele perioadei de raportare	trimestriale cumulate	aprobat la finele perioadei de raportare	trimestriale cumulate					
A						B	1	2	3	4	5	6	7	8=6-7	9
5007						CREDITE INTERNE	109.347.630	109.347.630	109.347.630	9.347.630	5.989.227	7.068.552	525.266	6.543.286	22.969.585
			70			CHELTUIELI DE CAPITAL	109.347.630	109.347.630	109.347.630	9.347.630	5.989.227	7.068.552	525.266	6.543.286	22.969.585
			71			TITLUL XV ACTIVE NEFINANCIARE	109.347.630	109.347.630	109.347.630	9.347.630	5.989.227	7.068.552	525.266	6.543.286	22.969.585
			71	01		Active fixe	109.347.630	109.347.630	109.347.630	9.347.630	5.989.227	7.068.552	525.266	6.543.286	22.969.585
			71	01	01	Constructii	109.347.630	109.347.630	109.347.630	9.347.630	5.989.227	7.068.552	525.266	6.543.286	22.969.585
7007						LOCUINTE, SERVICII SI DEZVOLTARE PUBLICA	109.347.630	109.347.630	109.347.630	9.347.630	5.989.227	7.068.552	525.266	6.543.286	22.969.585
			70			CHELTUIELI DE CAPITAL	109.347.630	109.347.630	109.347.630	9.347.630	5.989.227	7.068.552	525.266	6.543.286	22.969.585
			71			TITLUL XV ACTIVE NEFINANCIARE	109.347.630	109.347.630	109.347.630	9.347.630	5.989.227	7.068.552	525.266	6.543.286	22.969.585
			71	01		Active fixe	109.347.630	109.347.630	109.347.630	9.347.630	5.989.227	7.068.552	525.266	6.543.286	22.969.585
			71	01	01	Constructii	109.347.630	109.347.630	109.347.630	9.347.630	5.989.227	7.068.552	525.266	6.543.286	22.969.585

Conducatorul institutiei,

Conducatorul compartimentului  
financiar-contabil



**CONTUL DE EXECUTIE AL FONDURILOR EXTERNE NERAMBURSABILE-VENITURI**  
30.6.2024

Pag. 1 -lei-

Capi- tol	Sub- capi- tol	Pa- ra- graf	Gru- pa/ Titlu	Ar- ti- col	Ali- ne- at	Denumire indicator	Prevederi bugetare aprobrate la finele perioadei de raportare	Prevederi bugetare trimestriale cumulate	Drepturi constatate			Incasari realizate	Stingeri pe alte cai decat incasari	Drepturi constatate de incasat
									Total, din care:	din anii precedenti	din anul curent			
A						B	1	2	3=4+5	4	5	6	7	8=3-6-7
0001	08					TOTAL VENITURI-NERAMBURSABILE	1.853.000	1.853.000	1.796.201		1.796.201	1.796.201		
4000						III. OPERATIUNI FINANCIARE			1.467.684		1.467.684	1.467.684		
4008						INCASARI DIN RAMBURSAREA IMPRUMUTURILOR ACORDATE			1.467.684		1.467.684	1.467.684		
	15					Sume utilizate din excedentul anului precedent pentru efectuarea de cheltuieli			1.467.684		1.467.684	1.467.684		
		02				Sume utilizate de administratiile locale din excedentul anului precedent pentru sectiunea de dezvoltare			1.467.684		1.467.684	1.467.684		
4100	08					IV. SUBVENTII	278.000	278.000	269.320		269.320	269.320		
4208						SUBVENTII DE LA BUGETUL DE STAT	278.000	278.000	269.320		269.320	269.320		
	75					Cofinantere publica acordata in cadrul Mecanismelor financiare Spatiul Economic European si Norvegian 2014-2021	278.000	278.000	269.320		269.320	269.320		
4808						SUME PRIMITE DE LA UE/ALTI DONATORI IN CONTUL PLATILOR EFECTUATE SI PREFINANTARI AFERENTE CADRULUI FINANCIAR 2014-2020	1.575.000	1.575.000	59.197		59.197	59.197		
	31					Mecanismele financiare Spatiul Economic European si Norvegian 2014-2021	1.575.000	1.575.000	59.197		59.197	59.197		
		03				Prefinantare	1.575.000	1.575.000	59.197		59.197	59.197		

## MUNICIPIUL BUCURESTI

CONTUL DE EXECUTIE AL FONDURILOR EXTERNE NERAMBURSABILE-CHELTUIELI  
30.6.2024

Pag. 1 - lei-

Capi- tol	Sub- capi- tol	Pa- ra- graf	Gru- pa / Titlu	Ar- ti- col	Ali- ne- at	Denumire indicator	Credite de angajament		Credite bugetare		Angajamente bugetare	Angajamente legale	Plati efectuate	Angajamente legale de platit	Cheltuieli efective
							aprobate la finele perioadei de raportare	trimestriale cumulate	aprobate la finele perioadei de raportare	trimestriale cumulate					
A						B	1	2	3	4	5	6	7	8=6-7	9
5008						FONDURI EXTERNE NERAMBURSABILE	1.853.000	1.853.000	1.853.000	1.853.000	1.853.000	1.853.000	1.495.013	357.987	743.982
6808						ASIGURARI SI ASISTENTA SOCIALA	1.853.000	1.853.000	1.853.000	1.853.000	1.853.000	1.853.000	1.495.013	357.987	743.982
	50					Alte cheltuieli in domeniul asigurarilor si asistentei sociale	1.853.000	1.853.000	1.853.000	1.853.000	1.853.000	1.853.000	1.495.013	357.987	743.982
		50				Alte cheltuieli in domeniul asistentei sociale	1.853.000	1.853.000	1.853.000	1.853.000	1.853.000	1.853.000	1.495.013	357.987	743.982

MUNICIPIUL BUCURESTI

DETALIEREA CHELTUIELILOR  
- fonduri externe nerambursabile -  
30.6.2024

Capi- tol	Sub- capi- tol	Pa- ra- graf	Gru- pa / Titlu	Ar- ti- col	Ali- ne- at	Denumire indicator	Credite de angajament		Credite bugetare		Angajamente bugetare	Angajamente legale	Plati efectuate	Angajamente legale de platit	Cheltuieli efective
							aprobate la finele perioadei de raportare	trimestriale cumulate	aprobate la finele perioadei de raportare	trimestriale cumulate					
A						B	1	2	3	4	5	6	7	8=6-7	9
5008						FONDURI EXTERNE NERAMBURSABILE	1.853.000	1.853.000	1.853.000	1.853.000	1.853.000	1.853.000	1.495.013	357.987	743.982
			01			CHELTUIELI CURENTE	1.853.000	1.853.000	1.853.000	1.853.000	1.853.000	1.853.000	1.495.013	357.987	743.982
			58			TITLUL X PROIECTE CU FINANTARE DIN FONDURI EXTERNE NERAMBURSABILE CADRULUI FINANCIAR 2014-2020									
			58	31		Mecanismele financiare Spatiul Economic European si Norvegian 2014-2021	1.853.000	1.853.000	1.853.000	1.853.000	1.853.000	1.853.000	1.495.013	357.987	743.982
			58	31	01	Finantare nationala	278.000	278.000	278.000	278.000	278.000	278.000	224.251	53.749	111.597
			58	31	02	Finantare externa nerambursabila	1.575.000	1.575.000	1.575.000	1.575.000	1.575.000	1.575.000	1.270.762	304.238	632.385
6808						ASIGURARI SI ASISTENTA SOCIALA	1.853.000	1.853.000	1.853.000	1.853.000	1.853.000	1.853.000	1.495.013	357.987	743.982
			01			CHELTUIELI CURENTE	1.853.000	1.853.000	1.853.000	1.853.000	1.853.000	1.853.000	1.495.013	357.987	743.982
			58			TITLUL X PROIECTE CU FINANTARE DIN FONDURI EXTERNE NERAMBURSABILE CADRULUI FINANCIAR 2014-2020									
			58	31		Mecanismele financiare Spatiul Economic European si Norvegian 2014-2021	1.853.000	1.853.000	1.853.000	1.853.000	1.853.000	1.853.000	1.495.013	357.987	743.982
			58	31	01	Finantare nationala	278.000	278.000	278.000	278.000	278.000	278.000	224.251	53.749	111.597
			58	31	02	Finantare externa nerambursabila	1.575.000	1.575.000	1.575.000	1.575.000	1.575.000	1.575.000	1.270.762	304.238	632.385

Conducatorul institutiei,



Conducatorul compartimentului  
financiar-contabil

**CONTUL DE EXECUTIE AL INSTITUTIILOR PUBLICE FINANTATE  
DIN VENITURI PROPRII SI SUBVENTII DIN BUGETUL LOCAL - VENITURI  
30.6.2024**

Pag. 1 -lei-

Capi- tol	Sub- capi- tol	Pa- ra- graf	Gru- pa/ Titlu	Ar- ti- col	Ali- ne- at	Denumire indicator	Prevederi bugetare aprobrate la finele perioadei de raportare	Prevederi bugetare trimestriale cumulate	Drepturi constatate			Incasari realizate	Stingeri pe alte cai decat incasari	Drepturi constatate de incasat
									Total, din care:	din anii precedenti	din anul curent			
A						B	1	2	3=4+5	4	5	6	7	8=3-6-7
0001	10					TOTAL VENITURI-VENITURI PROPRII,SUBVENTII	302.988.000	163.101.000	175.684.921	50.603.727	125.081.194	125.081.194		50.603.727
0002						I. VENITURI CURENTE	56.021.000	32.887.000	75.831.290	50.603.727	25.227.563	25.227.563		50.603.727
2900						C. VENITURI NEFISCALE	56.021.000	32.887.000	75.831.290	50.603.727	25.227.563	25.227.563		50.603.727
3000						C1. VENITURI DIN PROPRIETATE	2.843.000	1.896.000	559.478		559.478	559.478		
3010						VENITURI DIN PROPRIETATE	2.843.000	1.896.000	559.478		559.478	559.478		
	05					Venituri din concesiuni si inchirieri	2.428.000	1.681.000	439.478		439.478	439.478		
		30				Alte venituri din concesiuni si inchirieri de catre institutiile publice	2.428.000	1.681.000	439.478		439.478	439.478		
	50					Alte venituri din proprietate	415.000	215.000	120.000		120.000	120.000		
3300	10					C2. VANZARI DE BUNURI SI SERVICII	53.178.000	30.991.000	75.271.812	50.603.727	24.668.085	24.668.085		50.603.727
3310						VENITURI DIN PRESTARI DE SERVICII SI ALTE ACTIVITATI	48.888.000	28.210.000	73.195.957	50.603.727	22.592.230	22.592.230		50.603.727
	05					Taxe si alte venituri in invatamant	1.624.000	1.088.000	628.961		628.961	628.961		
	08					Venituri din prestari de servicii	6.400.000	3.461.000	3.664.050		3.664.050	3.664.050		
	14					Contributia elevilor si studentilor pentru internate, camine si cantine	25.186.000	16.558.000	10.893.769		10.893.769	10.893.769		
	17					Venituri din organizarea de cursuri de calificare si conversie profesionala, specializare si perfectionare	10.000	10.000						
	50					Alte venituri din prestari de servicii si alte activitati	15.668.000	7.093.000	58.009.177	50.603.727	7.405.450	7.405.450		50.603.727
3610						DIVERSE VENITURI	3.458.000	2.085.000	1.931.409		1.931.409	1.931.409		
	50					Alte venituri	3.458.000	2.085.000	1.931.409		1.931.409	1.931.409		
3710						TRANSFERURI VOLUNTARE, ALTELE DECAT SUBVENTIILE	832.000	696.000	144.446		144.446	144.446		

Capi- tol	Sub- capi- tol	Pa- ra- graf	Gru- pa / Titlu	Ar- ti- col	Ali- ne- at	Denumire indicator	Prevederi bugetare aprobrate la finele perioadei de raportare	Prevederi bugetare trimestriale cumulate	Drepturi constatate			Incasari realizate	Stingeri pe alte cai decat incasari	Drepturi constatate de incasat
									Total, din care:	din anii precedenti	din anul curent			
A						B	1	2	3=4+5	4	5	6	7	8=3-6-7
3710	01					Donatii si sponsorizari	832.000	696.000	144.446		144.446	144.446		
	03					Varsaminte din sectiunea de functionare pentru finantarea sectiunii de dezvoltare a bugetului local			-245.000		-245.000	-245.000		
	04					Varsaminte din sectiunea de functionare			245.000		245.000	245.000		
4000	10					III. OPERATIUNI FINANCIARE			4.550.075		4.550.075	4.550.075		
4010						INCASARI DIN RAMBURSAREA IMPRUMUTURILOR ACORDATE			4.541.323		4.541.323	4.541.323		
	15					Sume utilizate din excedentul anului precedent pentru efectuarea de cheltuieli			4.541.323		4.541.323	4.541.323		
	01					Sume utilizate de administratiile locale din excedentul anului precedent pentru sectiunea de functionare			4.541.323		4.541.323	4.541.323		
4110						ALTE OPERATIUNI FINANCIARE			8.752		8.752	8.752		
	06					Sume din excedentul anului precedent pentru acoperirea golurilor temporare de casa			8.752		8.752	8.752		
4100	10					IV. SUBVENTII	246.967.000	130.214.000	95.303.556		95.303.556	95.303.556		
4310						SUBVENTII DE LA ALTE ADMINISTRATII	246.967.000	130.214.000	95.303.556		95.303.556	95.303.556		
	09					Subventii pentru institutii publice	145.652.000	67.906.000	46.382.988		46.382.988	46.382.988		
	19					Subventii pentru institutii publice	101.315.000	62.308.000	48.920.568		48.920.568	48.920.568		

CONDUCATORUL INSTITUTIEI  


CONDUCATORUL COMPARTIMENTULUI  
 FINANCIAR - CONTABIL,

**CONTUL DE EXECUTIE AL INSTITUTIILOR PUBLICE FINANTATE  
DIN VENITURI PROPRII SI SUBVENTII DIN BUGETUL LOCAL - VENITURI  
SECTIUNEA DE FUNCTIONARE  
30.6.2024**

Pag. 1 -lei-


Capi- tol	Sub- capi- tol	Pa- ra- graf	Gru- pa / Titlu	Ar- ti- col	Ali- ne- at	Denumire indicator	Prevederi bugetare aprobrate la finele perioadei de raportare	Prevederi bugetare trimestriale cumulate	Drepturi constatate			Incasari realizate	Stingeri pe alte cai decat incasari	Drepturi constatate de incasat
									Total, din care:	din anii precedenti	din anul curent			
A						B	1	2	3=4+5	4	5	6	7	8=3-6-7
0001	10					TOTAL VENITURI-VENITURI PROPRII,SUBVENTII	201.673.000	100.793.000	126.519.353	50.603.727	75.915.626	75.915.626		50.603.727
0002						I. VENITURI CURENTE	56.021.000	32.887.000	75.586.290	50.603.727	24.982.563	24.982.563		50.603.727
2900						C. VENITURI NEFISCALE	56.021.000	32.887.000	75.586.290	50.603.727	24.982.563	24.982.563		50.603.727
3000						C1. VENITURI DIN PROPRIETATE	2.843.000	1.896.000	559.478		559.478	559.478		
3010						VENITURI DIN PROPRIETATE	2.843.000	1.896.000	559.478		559.478	559.478		
	05					Venituri din concesiuni si inchirieri	2.428.000	1.681.000	439.478		439.478	439.478		
		30				Alte venituri din concesiuni si inchirieri de catre institutiile publice	2.428.000	1.681.000	439.478		439.478	439.478		
	50					Alte venituri din proprietate	415.000	215.000	120.000		120.000	120.000		
3300	10					C2. VANZARI DE BUNURI SI SERVICII	53.178.000	30.991.000	75.026.812	50.603.727	24.423.085	24.423.085		50.603.727
3310						VENITURI DIN PRESTARI DE SERVICII SI ALTE ACTIVITATI	48.888.000	28.210.000	73.195.957	50.603.727	22.592.230	22.592.230		50.603.727
	05					Taxe si alte venituri in invatamant	1.624.000	1.088.000	628.961		628.961	628.961		
	08					Venituri din prestari de servicii	6.400.000	3.461.000	3.664.050		3.664.050	3.664.050		
	14					Contributia elevilor si studentilor pentru internate, camine si cantine	25.186.000	16.558.000	10.893.769		10.893.769	10.893.769		
	17					Venituri din organizarea de cursuri de calificare si conversie profesionala, specializare si perfectionare	10.000	10.000						
	50					Alte venituri din prestari de servicii si alte activitati	15.668.000	7.093.000	58.009.177	50.603.727	7.405.450	7.405.450		50.603.727
3610						DIVERSE VENITURI	3.458.000	2.085.000	1.931.409		1.931.409	1.931.409		
	50					Alte venituri	3.458.000	2.085.000	1.931.409		1.931.409	1.931.409		
3710						TRANSFERURI VOLUNTARE, ALTELE DECAT SUBVENTIILE	832.000	696.000	-100.554		-100.554	-100.554		

Capi- tol	Sub- capi- tol	Pa- ra- graf	Gru- pa/ Titlu	Ar- ti- col	Ali- ne- at	Denumire indicator	Prevederi bugetare aprobrate la finele perioadei de raportare	Prevederi bugetare trimestriale cumulate	Drepturi constatate			Incasari realizate	Stingeri pe alte cai decat incasari	Drepturi constatate de incasat
									Total, din care:	din anii precedenti	din anul curent			
A						B	1	2	3=4+5	4	5	6	7	8=3-6-7
3710	01					Donatii si sponsorizari	832.000	696.000	144.446		144.446	144.446		
	03					Varsaminte din sectiunea de functionare pentru finantarea sectiunii de dezvoltare a bugetului local			-245.000		-245.000	-245.000		
4000	10					III. OPERATIUNI FINANCIARE			4.550.075		4.550.075	4.550.075		
4010						INCASARI DIN RAMBURSAREA IMPRUMUTURILOR ACORDATE			4.541.323		4.541.323	4.541.323		
	15					Sume utilizate din excedentul anului precedent pentru efectuarea de cheltuieli			4.541.323		4.541.323	4.541.323		
	01					Sume utilizate de administratiile locale din excedentul anului precedent pentru sectiunea de functionare			4.541.323		4.541.323	4.541.323		
4110						ALTE OPERATIUNI FINANCIARE			8.752		8.752	8.752		
	06					Sume din excedentul anului precedent pentru acoperirea golurilor temporare de casa			8.752		8.752	8.752		
4100	10					IV. SUBVENTII	145.652.000	67.906.000	46.382.988		46.382.988	46.382.988		
4310						SUBVENTII DE LA ALTE ADMINISTRATII	145.652.000	67.906.000	46.382.988		46.382.988	46.382.988		
	09					Subventii pentru institutii publice	145.652.000	67.906.000	46.382.988		46.382.988	46.382.988		

CONDUCATORUL  
1170



CONDUCATORUL COMPARTIMENTULUI  
FINANCIAR CONTABIL,




**CONTUL DE EXECUTIE AL INSTITUTIILOR PUBLICE FINANTATE  
DIN VENITURI PROPRII SI SUBVENTII DIN BUGETUL LOCAL - VENITURI  
SECTIUNEA DE DEZVOLTARE  
30.6.2024**

Pag. 1 -lei-

Capi- tol	Sub- capi- tol	Pa- ra- graf	Gru- pa / Titlu	Ar- ti- col	Ali- ne- at	Denumire indicator	Prevederi bugetare aprobrate la finele perioadei de raportare	Prevederi bugetare trimestriale cumulate	Drepturi constatate			Incasari realizate	Stingeri pe alte cai decat incasari	Drepturi constatate de incasat
									Total, din care:	din anii precedenti	din anul curent			
A						B	1	2	3=4+5	4	5	6	7	8=3-6-7
0001	10					TOTAL VENITURI-VENITURI PROPRII,SUBVENTII	101.315.000	62.308.000	49.165.568		49.165.568	49.165.568		
0002						I. VENITURI CURENTE			245.000		245.000	245.000		
2900						C. VENITURI NEFISCALE			245.000		245.000	245.000		
3300						C2. VANZARI DE BUNURI SI SERVICII			245.000		245.000	245.000		
3710						TRANSFERURI VOLUNTARE, ALTELE DECAT SUBVENTIILE			245.000		245.000	245.000		
	04					Varsaminte din sectiunea de functionare			245.000		245.000	245.000		
4100	10					IV. SUBVENTII	101.315.000	62.308.000	48.920.568		48.920.568	48.920.568		
4310						SUBVENTII DE LA ALTE ADMINISTRATII	101.315.000	62.308.000	48.920.568		48.920.568	48.920.568		
	19					Subventii pentru institutii publice	101.315.000	62.308.000	48.920.568		48.920.568	48.920.568		


CONDUCATORUL INSTITUTIEI

1/17



ADMINISTRATOR  
PUBLIC

CONDUCATORUL COMPARTIMENTULUI  
FINANCIAR-CONTABIL,





MUNICIPIUL BUCURESTI

CONTUL DE EXECUTIE AL INSTITUTIILOR PUBLICE FINANTATE  
DIN VENITURI PROPRII SI SUBVENTII DIN BUGETUL LOCAL - CHELTUIELI  
30.6.2024

Pag. 1 - lei-

Capi- tol	Sub- capi- tol	Pa- ra- graf	Gru- pa / Titlu	Ar- ti- col	Ali- ne- at	Denumire indicator	Credite de angajament		Credite bugetare		Angajamente bugetare	Angajamente legale	Plati efectuate	Angajamente legale de platit	Cheltuieli efective
							aprobat la finele perioadei de raportare	trimestriale cumulate	aprobat la finele perioadei de raportare	trimestriale cumulate					
A						B	1	2	3	4	5	6	7	8=6-7	9
5010						TOTAL CHELTUIELI DIN VENITURI PROPRII SI SUBVENTII	310.972.000	162.582.000	310.966.000	162.576.000	128.733.497	128.733.497	116.938.345	11.795.152	70.642.085
5410						ALTE SERVICII PUBLICE GENERALE	16.861.000	9.511.000	16.861.000	9.511.000	16.861.000	16.861.000	6.233.329	10.627.671	6.274.462
	10					Servicii publice comunitare de evidenta a persoanelor	16.861.000	9.511.000	16.861.000	9.511.000	16.861.000	16.861.000	6.233.329	10.627.671	6.274.462
6110						ORDINE PUBLICA SI SIGURANTA NATIONALA	50.510.000	34.209.000	50.510.000	34.209.000	27.303.743	27.303.743	27.303.743		27.597.102
	03					Ordine publica	50.510.000	34.209.000	50.510.000	34.209.000	27.303.743	27.303.743	27.303.743		27.597.102
		04				Politia comunitara	50.510.000	34.209.000	50.510.000	34.209.000	27.303.743	27.303.743	27.303.743		27.597.102
6510						INVATAMANT	35.944.000	23.723.000	35.944.000	23.723.000	10.557.463	10.557.463	10.225.378	332.085	10.762.383
	03					Invatamant prescolar si primar	28.989.000	18.639.000	28.989.000	18.639.000	9.720.927	9.720.927	9.426.733	294.194	9.864.306
		01				Invatamant prescolar	26.396.000	16.562.000	26.396.000	16.562.000	9.341.414	9.341.414	9.048.220	293.194	9.508.088
		02				Invatamant primar	2.593.000	2.077.000	2.593.000	2.077.000	379.513	379.513	378.513	1.000	356.218
	04					Invatamant secundar	6.950.000	5.079.000	6.950.000	5.079.000	836.536	836.536	798.645	37.891	898.077
		01				Invatamant secundar inferior	1.664.000	1.340.000	1.664.000	1.340.000	91.657	91.657	86.463	5.194	54.941
		02				Invatamant secundar superior	5.286.000	3.739.000	5.286.000	3.739.000	744.879	744.879	712.182	32.697	843.136
	07					Invatamant nedefinitibil prin nivel	5.000	5.000	5.000	5.000					
		04				Invatamant special	5.000	5.000	5.000	5.000					
6710						CULTURA, RECREERE SI RELIGIE	9.671.000	8.548.000	9.671.000	8.548.000	2.326.683	2.326.683	2.326.683		3.086.772
	03					Servicii culturale	9.671.000	8.548.000	9.671.000	8.548.000	2.326.683	2.326.683	2.326.683		3.086.772
		14				Centre culturale	9.671.000	8.548.000	9.671.000	8.548.000	2.326.683	2.326.683	2.326.683		3.086.772
6810						ASIGURARI SI ASISTENTA SOCIALA	7.084.000	2.386.000	7.084.000	2.386.000	2.386.000	2.386.000	2.127.931	258.069	2.166.014
	12					Unitati de asistenta medico-sociale	7.069.000	2.371.000	7.069.000	2.371.000	2.371.000	2.371.000	2.127.931	243.069	2.166.014
	50					Alte cheltuieli in domeniul asigurari- lor si asistentei sociale	15.000	15.000	15.000	15.000	15.000	15.000		15.000	
		50				Alte cheltuieli in domeniul asistentei sociale	15.000	15.000	15.000	15.000	15.000	15.000		15.000	

Capi- tol	Sub- capi- tol	Pa- ra- graf	Gru- pa / Titlu	Ar- ti- col	Ali- ne- at	Denumire indicator	Credite de angajament		Credite bugetare		Angajamente bugetare	Angajamente legale	Plati efectuate	Angajamente legale de platit	Cheltuieli efective
							aprobate la finele perioadei de raportare	trimestriale cumulate	aprobate la finele perioadei de raportare	trimestriale cumulate					
A						B	1	2	3	4	5	6	7	8=6-7	9
7010						LOCUINTE, SERVICII SI DEZVOLTARE PUBLICA	53.650.000	28.256.000	53.644.000	28.250.000	21.645.492	21.645.492	21.071.556	573.936	12.147.492
	50					Alte servicii in domeniile locuintelor, serviciilor si dezvoltarii comunale	53.650.000	28.256.000	53.644.000	28.250.000	21.645.492	21.645.492	21.071.556	573.936	12.147.492
7410						PROTECTIA MEDIULUI	137.252.000	55.949.000	137.252.000	55.949.000	47.653.116	47.653.116	47.649.725	3.391	8.607.860
	05					Salubritate si gestiunea deseurilor	137.252.000	55.949.000	137.252.000	55.949.000	47.653.116	47.653.116	47.649.725	3.391	8.607.860
	01					Salubritate	137.252.000	55.949.000	137.252.000	55.949.000	47.653.116	47.653.116	47.649.725	3.391	8.607.860

## MUNICIPIUL BUCURESTI

**DETALIEREA CHELTUIELILOR  
INSTITUTII PUBLICE FINANTATE DIN VENITURI PROPRII  
SI SUBVENTII DIN BUGETUL LOCAL  
30.6.2024**

Pag. 3 - lei-

Capi- tol	Sub- capi- tol	Pa- ra- graf	Gru- pa / Titlu	Ar- ti- col	Ali- ne- at	Denumire indicator	Credite de angajament		Credite bugetare		Angajamente bugetare	Angajamente legale	Plati efectuate	Angajamente legale de platit	Cheltuieli efective
							aprobate la finele perioadei de raportare	trimestriale cumulate	aprobate la finele perioadei de raportare	trimestriale cumulate					
A						B	1	2	3	4	5	6	7	8=6-7	9
5010						TOTAL CHELTUIELI DIN VENITURI PROPRII									
						SI SUBVENTII	310.972.000	162.582.000	310.966.000	162.576.000	128.733.497	128.733.497	116.938.345	11.795.152	70.642.085
	01					CHELTUIELI CURENTE	209.357.000	104.737.000	209.357.000	104.737.000	79.754.379	79.754.379	68.389.948	11.364.431	67.742.041
	10					TITLUL I CHELTUIELI DE PERSONAL	91.218.000	44.819.000	91.218.000	44.819.000	47.198.900	47.198.900	40.395.525	6.803.375	41.059.699
	10	01				Cheltuieli salariale in bani	81.507.000	38.931.000	81.507.000	38.931.000	42.421.079	42.421.079	35.799.572	6.621.507	36.414.834
	10	01	01			Salarii de baza	76.431.000	37.800.000	76.431.000	37.800.000	41.317.610	41.317.610	34.889.621	6.427.989	35.478.878
	10	01	05			Sporuri pentru conditii de munca	292.000		292.000						
	10	01	06			Alte sporuri	2.576.000	654.000	2.576.000	654.000	541.641	541.641	541.641		555.737
	10	01	11			Fond aferent platii cu ora	29.000	23.000	29.000	23.000					
	10	01	12			Indemnizatii platite unor persoane din afara unitatii	22.000	10.000	22.000	10.000	7.835	7.835	7.835		11.606
	10	01	17			Indemnizatii de hrana	1.907.000	415.000	1.907.000	415.000	543.730	543.730	350.212	193.518	368.613
	10	01	30			Alte drepturi salariale in bani	250.000	29.000	250.000	29.000	10.263	10.263	10.263		
	10	02				Cheltuieli salariale in natura	7.376.000	4.976.000	7.376.000	4.976.000	3.816.274	3.816.274	3.797.074	19.200	3.801.345
	10	02	02			Norme de hrana	6.000.000	4.000.000	6.000.000	4.000.000	3.077.074	3.077.074	3.077.074		3.081.345
	10	02	06			Vouchere de vacanta	1.376.000	976.000	1.376.000	976.000	739.200	739.200	720.000	19.200	720.000
	10	03				Contributii	2.335.000	912.000	2.335.000	912.000	961.547	961.547	798.879	162.668	843.520
	10	03	07			Contributia asiguratorie pentru munca	2.335.000	912.000	2.335.000	912.000	961.547	961.547	798.879	162.668	843.520
	20					TITLUL II BUNURI SI SERVICII	109.501.000	51.691.000	109.501.000	51.691.000	30.664.595	30.664.595	26.128.739	4.535.856	24.247.450
	20	01				Bunuri si servicii	64.542.000	25.241.000	64.542.000	25.241.000	15.800.023	15.800.023	13.805.171	1.994.852	12.740.791
	20	01	01			Furnituri de birou	685.000	488.000	685.000	488.000	143.513	143.513	115.969	27.544	132.094
	20	01	02			Materiale pentru curatenie	1.026.000	656.000	1.026.000	656.000	128.344	128.344	128.342	2	10.071
	20	01	03			Incalzit, iluminat si forta motrica	3.983.000	2.166.000	3.983.000	2.166.000	1.632.960	1.632.960	1.533.183	99.777	1.505.560
	20	01	04			Apa, canal si salubritate	1.509.000	663.000	1.509.000	663.000	620.314	620.314	454.705	165.609	549.876
	20	01	05			Carburanti si lubrifianti	5.064.000	592.000	5.064.000	592.000	387.102	387.102	375.932	11.170	243.035
	20	01	06			Piese de schimb	69.000	23.000	69.000	23.000					333

Capi- tol	Sub- capi- tol	Pa- ra- graf	Gru- pa / Titlu	Ar- ti- col	Ali- ne- at	Denumire indicator	Credite de angajament		Credite bugetare		Angajamente bugetare	Angajamente legale	Plati efectuate	Angajamente legale de platit	Cheltuieli efective
							aprobate la finele perioadei de raportare	trimestriale cumulate	aprobate la finele perioadei de raportare	trimestriale cumulate					
A						B	1	2	3	4	5	6	7	8=6-7	9
			20	01	07	Transport	137.000	99.000	137.000	99.000	15.456	15.456	15.456		15.456
			20	01	08	Posta, telecomunicatii, radio, tv, internet	1.692.000	1.134.000	1.692.000	1.134.000	694.353	694.353	547.706	146.647	521.742
			20	01	09	Materiale si prestari de servicii cu caracter functional	28.462.000	9.016.000	28.462.000	9.016.000	3.496.233	3.496.233	3.480.941	15.292	3.107.859
			20	01	30	Alte bunuri si servicii pentru intretinere si functionare	21.915.000	10.404.000	21.915.000	10.404.000	8.681.748	8.681.748	7.152.937	1.528.811	6.654.765
			20	02		Reparatii curente	5.643.000	3.065.000	5.643.000	3.065.000	2.412.739	2.412.739	403.739	2.009.000	306.442
			20	03		Hrana	26.551.000	16.650.000	26.551.000	16.650.000	9.383.579	9.383.579	9.074.399	309.180	9.549.670
			20	03	01	Hrana pentru oameni	26.551.000	16.650.000	26.551.000	16.650.000	9.383.579	9.383.579	9.074.399	309.180	9.549.670
			20	04		Medicamente si materiale sanitare	268.000	196.000	268.000	196.000	169.553	169.553	142.202	27.351	125.628
			20	04	01	Medicamente	33.000	21.000	33.000	21.000	9.271	9.271	6.113	3.158	7.105
			20	04	02	Materiale sanitare	188.000	150.000	188.000	150.000	135.282	135.282	110.094	25.188	96.455
			20	04	04	Dezinfectanti	47.000	25.000	47.000	25.000	25.000	25.000	25.995	-995	22.068
			20	05		Bunuri de natura obiectelor de inventar	4.559.000	3.403.000	4.559.000	3.403.000	1.365.248	1.365.248	1.362.463	2.785	20.738
			20	05	01	Uniforme si echipament	2.216.000	1.643.000	2.216.000	1.643.000	540.410	540.410	532.590	7.820	
			20	05	03	Lenjerie si accesorii de pat	17.000	7.000	17.000	7.000					
			20	05	30	Alte obiecte de inventar	2.326.000	1.753.000	2.326.000	1.753.000	824.838	824.838	829.873	-5.035	20.738
			20	06		Deplasari, detasari, transferari	210.000	159.000	210.000	159.000	19.189	19.189	19.189		17.633
			20	06	01	Deplasari interne, detasari, transferari	193.000	142.000	193.000	142.000	6.782	6.782	6.782		5.226
			20	06	02	Deplasari in strainatate	17.000	17.000	17.000	17.000	12.407	12.407	12.407		12.407
			20	09		Materiale de laborator	5.000	5.000	5.000	5.000					
			20	11		Carti, publicatii si materiale documentare	98.000	79.000	98.000	79.000	644	644	644		
			20	12		Consultanta si expertiza	284.000	151.000	284.000	151.000	20.766	20.766	20.766		1.726
			20	13		Pregatire profesionala	797.000	548.000	797.000	548.000	66.645	66.645	10.417	56.228	13.567



Capi- tol	Sub- capi- tol	Pa- ra- graf	Gru- pa / Titlu	Ar- ti- col	Ali- ne- at	Denumire indicator	Credite de angajament		Credite bugetare		Angajamente bugetare	Angajamente legale	Plati efectuate	Angajamente legale de platit	Cheltuieli efective
							aprobate la finele perioadei de raportare	trimestriale cumulate	aprobate la finele perioadei de raportare	trimestriale cumulate					
A						B	1	2	3	4	5	6	7	8=6-7	9
						transport	50.498.000	35.948.000	50.498.000	35.948.000	33.433.134	33.433.134	33.433.134		616.698
	71	01	03			Mobilier, aparatura birotica si alte active corporale	1.927.000	1.103.000	1.927.000	1.103.000	1.392.755	1.392.755	1.032.333	360.422	320.052
	71	01	30			Alte active fixe (inclusiv reparatii capitale)	399.000	399.000	399.000	399.000	168.194	168.194	101.286	66.908	264.831
	71	03				Reparatii capitale aferente activelor fixe									37.058
	84					PLATI EFECTUATE IN ANII PRECEDENTI SI RECUPERATE IN ANUL CURENT			-6.000	-6.000	-5.779	-5.779	-5.779		
	85					Titlul XXI PLATI EFECTUATE IN ANII PRECEDENTI SI RECUPERATE IN ANUL CURENT			-6.000	-6.000	-5.779	-5.779	-5.779		
	85	01				Plati efectuate in anii precedenti si recuperate in anul curent			-6.000	-6.000	-5.779	-5.779	-5.779		
	85	01	01			Plati efectuate in anii precedenti si recuperate in anul curent (SF)			-6.000	-6.000	-5.779	-5.779	-5.779		
5410						ALTE SERVICII PUBLICE GENERALE	16.861.000	9.511.000	16.861.000	9.511.000	16.861.000	16.861.000	6.233.329	10.627.671	6.274.462
	01					CHELTUIELI CURENTE	16.500.000	9.450.000	16.500.000	9.450.000	16.500.000	16.500.000	6.172.877	40.327.123	6.210.166
	10					TITLUL I CHELTUIELI DE PERSONAL	12.210.000	6.125.000	12.210.000	6.125.000	12.210.000	12.210.000	5.444.678	6.765.322	5.484.729
	10	01				Cheltuieli salariale in bani	11.810.000	5.865.000	11.810.000	5.865.000	11.810.000	11.810.000	5.226.546	6.583.454	5.265.561
	10	01	01			Salarii de baza	11.500.000	5.700.000	11.500.000	5.700.000	11.500.000	11.500.000	5.110.064	6.389.936	5.150.613
	10	01	17			Indemnizatii de hrana	310.000	165.000	310.000	165.000	310.000	310.000	116.482	193.518	114.948
	10	02				Cheltuieli salariale in natura	120.000	120.000	120.000	120.000	120.000	120.000	100.800	19.200	100.800
	10	02	06			Vouchere de vacanta	120.000	120.000	120.000	120.000	120.000	120.000	100.800	19.200	100.800
	10	03				Contributii	280.000	140.000	280.000	140.000	280.000	280.000	117.332	162.668	118.368
	10	03	07			Contributia asiguratorie pentru munca	280.000	140.000	280.000	140.000	280.000	280.000	117.332	162.668	118.368

Capi- tol	Sub- capi- tol	Pa- ra- graf	Gru- pa / Titlu	Ar- ti- col	Ali- ne- at	Denumire indicator	Credite de angajament		Credite bugetare		Angajamente bugetare	Angajamente legale	Plati efectuate	Angajamente legale de platit	Cheltuieli efective
							aprobate la finele perioadei de raportare	trimestriale cumulate	aprobate la finele perioadei de raportare	trimestriale cumulate					
A						B	1	2	3	4	5	6	7	8=6-7	9
			20			TITLUL II BUNURI SI SERVICII	4.245.000	3.304.000	4.245.000	3.304.000	4.245.000	4.245.000	708.399	3.536.601	705.637
			20	01		Bunuri si servicii	2.035.000	1.192.000	2.035.000	1.192.000	2.035.000	2.035.000	634.814	1.400.186	632.052
			20	01	01	Furnituri de birou	50.000	25.000	50.000	25.000	50.000	50.000	24.923	25.077	30.579
			20	01	03	Incalzit, iluminat si forta motrica	40.000	30.000	40.000	30.000	40.000	40.000	17.028	22.972	17.028
			20	01	04	Apa, canal si salubritate	30.000	17.000	30.000	17.000	30.000	30.000	16.877	13.123	16.877
			20	01	05	Carburanti si lubrifianti	20.000	15.000	20.000	15.000	20.000	20.000	15.000	5.000	5.500
			20	01	08	Posta, telecomunicatii, radio, tv, internet	230.000	130.000	230.000	130.000	230.000	230.000	105.049	124.951	105.049
			20	01	30	Alte bunuri si servicii pentru intretinere si functionare	1.665.000	975.000	1.665.000	975.000	1.665.000	1.665.000	455.937	1.209.063	457.019
			20	02		Reparatii curente	2.000.000	2.000.000	2.000.000	2.000.000	2.000.000	2.000.000		2.000.000	
			20	13		Pregatire profesionala	20.000	10.000	20.000	10.000	20.000	20.000		20.000	
			20	30		Alte cheltuieli	190.000	102.000	190.000	102.000	190.000	190.000	73.585	116.415	73.585
			20	30	04	Chirii	150.000	80.000	150.000	80.000	150.000	150.000	54.772	95.228	54.772
			20	30	30	Alte cheltuieli cu bunuri si servicii	40.000	22.000	40.000	22.000	40.000	40.000	18.813	21.187	18.813
			59			TITLUL XI ALTE CHELTUIELI	45.000	21.000	45.000	21.000	45.000	45.000	19.800	25.200	19.800
			59	40		Sume aferente persoanelor cu handicap neincadrate	45.000	21.000	45.000	21.000	45.000	45.000	19.800	25.200	19.800
			70			CHELTUIELI DE CAPITAL	361.000	61.000	361.000	61.000	361.000	361.000	60.452	300.548	64.296
			71			TITLUL XV ACTIVE NEFINANCIARE	361.000	61.000	361.000	61.000	361.000	361.000	60.452	300.548	64.296
			71	01		Active fixe	361.000	61.000	361.000	61.000	361.000	361.000	60.452	300.548	64.296
			71	01	03	Mobilier, aparatura birotica si alte active corporale	361.000	61.000	361.000	61.000	361.000	361.000	60.452	300.548	64.296
6110						ORDINE PUBLICA SI SIGURANTA NATIONALA	50.510.000	34.209.000	50.510.000	34.209.000	27.303.743	27.303.743	27.303.743		27.597.102
			01			CHELTUIELI CURENTE	47.439.000	31.138.000	47.439.000	31.138.000	27.132.091	27.132.091	27.132.091		27.090.858
			10			TITLUL I CHELTUIELI DE PERSONAL	41.642.000	27.661.000	41.642.000	27.661.000	25.562.584	25.562.584	25.562.584		25.548.982

Capi- tol	Sub- capi- tol	Pa- ra- graf	Gru- pa / Titlu	Ar- ti- col	Ali- ne- at	Denumire indicator	Credite de angajament		Credite bugetare		Angajamente bugetare	Angajamente legale	Plati efectuate	Angajamente legale de platit	Cheltuieli efective
							aprobat la finele perioadei de raportare	trimestriale cumulate	aprobat la finele perioadei de raportare	trimestriale cumulate					
A						B	1	2	3	4	5	6	7	8=6-7	9
			10 01			Cheltuieli salariale in bani	34.141.000	22.600.000	34.141.000	22.600.000	21.508.499	21.508.499	21.508.499		21.486.552
			10 01 01			Salarii de baza	33.141.000	22.000.000	33.141.000	22.000.000	20.992.928	20.992.928	20.992.928		20.955.831
			10 01 06			Alte sporuri	1.000.000	600.000	1.000.000	600.000	515.571	515.571	515.571		530.721
			10 02			Cheltuieli salariale in natura	6.501.000	4.501.000	6.501.000	4.501.000	3.574.674	3.574.674	3.574.674		3.578.945
			10 02 02			Norme de hrana	6.000.000	4.000.000	6.000.000	4.000.000	3.077.074	3.077.074	3.077.074		3.081.345
			10 02 06			Vouchere de vacanta	501.000	501.000	501.000	501.000	497.600	497.600	497.600		497.600
			10 03			Contributii	1.000.000	560.000	1.000.000	560.000	479.411	479.411	479.411		483.485
			10 03 07			Contributia asiguratorie pentru munca	1.000.000	560.000	1.000.000	560.000	479.411	479.411	479.411		483.485
			20			TITLUL II BUNURI SI SERVICII	5.797.000	3.477.000	5.797.000	3.477.000	1.569.507	1.569.507	1.569.507		1.541.876
			20 01			Bunuri si servicii	4.211.000	2.254.000	4.211.000	2.254.000	1.360.011	1.360.011	1.360.011		1.353.938
			20 01 01			Furnituri de birou	90.000	70.000	90.000	70.000	39.719	39.719	39.719		37.096
			20 01 03			Incalzit, iluminat si forta motrica	12.000	12.000	12.000	12.000	11.312	11.312	11.312		
			20 01 04			Apa, canal si salubritate	36.000	19.000	36.000	19.000	17.029	17.029	17.029		14.255
			20 01 05			Carburanti si lubrifianti	400.000	240.000	400.000	240.000	199.013	199.013	199.013		203.504
			20 01 08			Posta, telecomunicatii, radio, tv, internet	718.000	543.000	718.000	543.000	266.392	266.392	266.392		247.549
			20 01 09			Materiale si prestari de servicii cu caracter functional	2.170.000	965.000	2.170.000	965.000	597.352	597.352	597.352		597.636
			20 01 30			Alte bunuri si servicii pentru intretinere si functionare	785.000	405.000	785.000	405.000	229.194	229.194	229.194		253.898
			20 02			Reparatii curente	200.000	100.000	200.000	100.000	87.203	87.203	87.203		92.807
			20 05			Bunuri de natura obiectelor de inventar	710.000	617.000	710.000	617.000	32.567	32.567	32.567		
			20 05 01			Uniforme si echipament	670.000	597.000	670.000	597.000	31.086	31.086	31.086		
			20 05 30			Alte obiecte de inventar	40.000	20.000	40.000	20.000	1.481	1.481	1.481		
			20 06			Deplasari, detasari, transferari	10.000	8.000	10.000	8.000	1.556	1.556	1.556		
			20 06 01			Deplasari interne, detasari, transferari	10.000	8.000	10.000	8.000	1.556	1.556	1.556		



Capi- tol	Sub- capi- tol	Pa- ra- graf	Gru- pa / Titlu	Ar- ti- col	Ali- ne- at	Denumire indicator	Credite de angajament		Credite bugetare		Angajamente bugetare	Angajamente legale	Plati efectuate	Angajamente legale de platit	Cheltuieli efective
							aprobate la finele perioadei de raportare	trimestriale cumulate	aprobate la finele perioadei de raportare	trimestriale cumulate					
A						B	1	2	3	4	5	6	7	8=6-7	9
			20	11		Carti, publicatii si materiale documentare	1.000	1.000	1.000	1.000					
			20	12		Consultanta si expertiza	20.000	14.000	20.000	14.000					
			20	13		Pregatire profesionala	230.000	200.000	230.000	200.000	3.325	3.325	3.325		3.325
			20	14		Protectia muncii	10.000	6.000	10.000	6.000	1.946	1.946	1.946		8.782
			20	15		Munitie, furnituri si armament de natura activelor fixe pentru armata	10.000	8.000	10.000	8.000					
			20	25		Cheltuieli judiciare si extrajudiciare derivate din actiuni in reprezentarea intereselor statului, potrivit dispozitiilor legale	50.000	40.000	50.000	40.000	11.146	11.146	11.146		11.146
			20	30		Alte cheltuieli	345.000	229.000	345.000	229.000	71.753	71.753	71.753		71.878
			20	30	01	Reclama si publicitate	5.000	3.000	5.000	3.000	103	103	103		228
			20	30	03	Prime de asigurare non-viata	300.000	200.000	300.000	200.000	70.248	70.248	70.248		70.248
			20	30	04	Chirii	10.000	6.000	10.000	6.000					
			20	30	30	Alte cheltuieli cu bunuri si servicii	30.000	20.000	30.000	20.000	1.402	1.402	1.402		1.402
			70			CHELTUIELI DE CAPITAL	3.071.000	3.071.000	3.071.000	3.071.000	171.652	171.652	171.652		506.244
			71			TITLUL XV ACTIVE NEFINANCIARE	3.071.000	3.071.000	3.071.000	3.071.000	171.652	171.652	171.652		506.244
			71	01		Active fixe	3.071.000	3.071.000	3.071.000	3.071.000	171.652	171.652	171.652		506.244
			71	01	01	Constructii	154.000	154.000	154.000	154.000					18.867
			71	01	02	Masini, echipamente si mijloace de transport	2.682.000	2.682.000	2.682.000	2.682.000	167.273	167.273	167.273		459.227
			71	01	30	Alte active fixe (inclusiv reparatii capitale)	235.000	235.000	235.000	235.000	4.379	4.379	4.379		28.150
6510						INVATAMANT	35.944.000	23.723.000	35.944.000	23.723.000	10.557.463	10.557.463	10.225.378	332.085	10.762.383
			01			CHELTUIELI CURENTE	35.944.000	23.723.000	35.944.000	23.723.000	10.557.463	10.557.463	10.225.378	332.085	10.741.638

Capi- tol	Sub- capi- tol	Pa- ra- graf	Gru- pa / Titlu	Ar- ti- col	Ali- ne- at	Denumire indicator	Credite de angajament		Credite bugetare		Angajamente bugetare	Angajamente legale	Plati efectuate	Angajamente legale de platit	Cheltuieli efective
							aprobate la finele perioadei de raportare	trimestriale cumulate	aprobate la finele perioadei de raportare	trimestriale cumulate					
A						B	1	2	3	4	5	6	7	8=6-7	9
			10			TITLUL I CHELTUIELI DE PERSONAL	32.000	25.000	32.000	25.000					558
			10	01		Cheltuieli salariale in bani	29.000	23.000	29.000	23.000					558
			10	01	06	Alte sporuri									558
			10	01	11	Fond aferent platii cu ora	29.000	23.000	29.000	23.000					
			10	03		Contributii	3.000	2.000	3.000	2.000					
			10	03	07	Contributia asiguratorie pentru munca	3.000	2.000	3.000	2.000					
			20			TITLUL II BUNURI SI SERVICII	35.372.000	23.158.000	35.372.000	23.158.000	10.320.603	10.320.603	9.988.518	332.085	10.504.220
			20	01		Bunuri si servicii	6.587.000	4.634.000	6.587.000	4.634.000	799.772	799.772	776.918	22.854	929.040
			20	01	01	Furnituri de birou	421.000	343.000	421.000	343.000	5.838	5.838	5.838		7.438
			20	01	02	Materiale pentru curatenie	451.000	333.000	451.000	333.000	6.496	6.496	6.494	2	3.909
			20	01	03	Incalzit, iluminat si forta motrica	778.000	582.000	778.000	582.000	54.238	54.238	54.238		54.240
			20	01	04	Apa, canal si salubritate	211.000	133.000	211.000	133.000	16.000	16.000	16.000		16.000
			20	01	05	Carburanti si lubrifianti	76.000	54.000	76.000	54.000	12.285	12.285	12.285		12.285
			20	01	06	Piese de schimb	19.000	13.000	19.000	13.000					
			20	01	07	Transport	137.000	99.000	137.000	99.000	15.456	15.456	15.456		15.456
			20	01	08	Posta, telecomunicatii, radio, tv, internet	393.000	299.000	393.000	299.000	39.607	39.607	35.426	4.181	39.607
			20	01	09	Materiale si prestari de servicii cu caracter functional	400.000	249.000	400.000	249.000	28.003	28.003	28.003		32.540
			20	01	30	Alte bunuri si servicii pentru intretinere si functionare	3.701.000	2.529.000	3.701.000	2.529.000	621.849	621.849	603.178	18.671	747.565
			20	02		Reparatii curente	500.000	429.000	500.000	429.000	27	27	27		64
			20	03		Hrana	26.531.000	16.642.000	26.531.000	16.642.000	9.380.056	9.380.056	9.070.876	309.180	9.547.323
			20	03	01	Hrana pentru oameni	26.531.000	16.642.000	26.531.000	16.642.000	9.380.056	9.380.056	9.070.876	309.180	9.547.323
			20	04		Medicamente si materiale sanitare	37.000	27.000	37.000	27.000	553	553	553		707
			20	04	01	Medicamente	19.000	12.000	19.000	12.000	271	271	271		425



Capi- tol	Sub- capi- tol	Pa- ra- graf	Gru- pa / Titlu	Ar- ti- col	Ali- ne- at	Denumire indicator	Credite de angajament		Credite bugetare		Angajamente bugetare	Angajamente legale	Plati efectuate	Angajamente legale de platit	Cheltuieli efective
							aprobate la finele perioadei de raportare	trimestriale cumulate	aprobate la finele perioadei de raportare	trimestriale cumulate					
A						B	1	2	3	4	5	6	7	8=6-7	9
			71	01	03	Mobilier, aparatura birotica si alte active corporale									17.081
			71	01	30	Alte active fixe (inclusiv reparatii capitale)									3.201
6710						CULTURA, RECREERE SI RELIGIE	9.671.000	8.548.000	9.671.000	8.548.000	2.326.683	2.326.683	2.326.683		3.086.772
			01			CHELTUIELI CURENTE	9.671.000	8.548.000	9.671.000	8.548.000	2.326.683	2.326.683	2.326.683		2.903.677
			10			TITLUL I CHELTUIELI DE PERSONAL	1.670.000	845.000	1.670.000	845.000	701.510	701.510	701.510		697.822
			10	01		Cheltuieli salariale in bani	1.610.000	805.000	1.610.000	805.000	671.901	671.901	671.901		668.417
			10	01	01	Salarii de baza	1.560.000	780.000	1.560.000	780.000	654.006	654.006	654.006		650.417
			10	01	17	Indemnizatii de hrana	50.000	25.000	50.000	25.000	17.895	17.895	17.895		18.000
			10	02		Cheltuieli salariale in natura	20.000	20.000	20.000	20.000	14.400	14.400	14.400		14.400
			10	02	06	Vouchere de vacanta	20.000	20.000	20.000	20.000	14.400	14.400	14.400		14.400
			10	03		Contributii	40.000	20.000	40.000	20.000	15.209	15.209	15.209		15.005
			10	03	07	Contributia asiguratorie pentru munca	40.000	20.000	40.000	20.000	15.209	15.209	15.209		15.005
			20			TITLUL II BUNURI SI SERVICII	217.000	119.000	217.000	119.000	86.241	86.241	86.241		108.117
			20	01		Bunuri si servicii	207.000	109.000	207.000	109.000	86.241	86.241	86.241		87.613
			20	01	01	Furnituri de birou	8.000	4.000	8.000	4.000	1.993	1.993	1.993		1.031
			20	01	02	Materiale pentru curatenie	5.000	3.000	5.000	3.000	2.986	2.986	2.986		4.928
			20	01	03	Incalzit, iluminat si forta motrica	3.000	2.000	3.000	2.000					
			20	01	04	Apa, canal si salubritate	6.000	2.000	6.000	2.000	2.019	2.019	2.019		2.410
			20	01	05	Carburanti si lubrifianti	16.000	10.000	16.000	10.000	6.000	6.000	6.000		6.000
			20	01	08	Posta, telecomunicatii, radio, tv, internet	52.000	28.000	52.000	28.000	19.791	19.791	19.791		19.791
			20	01	30	Alte bunuri si servicii pentru intretinere si functionare	117.000	60.000	117.000	60.000	53.452	53.452	53.452		53.453
			20	02		Reparatii curente	10.000	10.000	10.000	10.000					

Capi- tol	Sub- capi- tol	Pa- ra- graf	Gru- pa / Titlu	Ar- ti- col	Ali- ne- at	Denumire indicator	Credite de angajament		Credite bugetare		Angajamente bugetare	Angajamente legale	Plati efectuate	Angajamente legale de platit	Cheltuieli efective
							aprobat la finele perioadei de raportare	trimestriale cumulate	aprobat la finele perioadei de raportare	trimestriale cumulate					
A						B	1	2	3	4	5	6	7	8=6-7	9
			20	05		Bunuri de natura obiectelor de inventar									20.504
			20	05	30	Alte obiecte de inventar									20.504
			59			TITLUL XI ALTE CHELTUIELI	7.784.000	7.584.000	7.784.000	7.584.000	1.538.932	1.538.932	1.538.932		2.097.738
			59	11		Asociatii si fundatii	1.220.000	1.220.000	1.220.000	1.220.000	214.898	214.898	214.898		
			59	22		Actiuni cu caracter stiintific si social-cultural	6.564.000	6.364.000	6.564.000	6.364.000	1.324.034	1.324.034	1.324.034		2.097.738
			70			CHELTUIELI DE CAPITAL									183.095
			71			TITLUL XV ACTIVE NEFINANCIARE									183.095
			71	01		Active fixe									183.095
			71	01	02	Masini, echipamente si mijloace de transport									79.668
			71	01	30	Alte active fixe (inclusiv reparatii capitale)									103.427
6810						ASIGURARI SI ASISTENTA SOCIALA	7.084.000	2.386.000	7.084.000	2.386.000	2.386.000	2.386.000	2.127.931	258.069	2.166.014
			01			CHELTUIELI CURENTE	6.784.000	2.086.000	6.784.000	2.086.000	2.086.000	2.086.000	1.954.713	131.287	1.988.293
			10			TITLUL I CHELTUIELI DE PERSONAL	2.699.000		2.699.000						
			10	01		Cheltuieli salariale in bani	2.639.000		2.639.000						
			10	01	01	Salarii de baza	2.250.000		2.250.000						
			10	01	05	Sporuri pentru conditii de munca	292.000		292.000						
			10	01	06	Alte sporuri	25.000		25.000						
			10	01	17	Indemnizatii de hrana	72.000		72.000						
			10	03		Contributii	60.000		60.000						
			10	03	07	Contributia asiguratorie pentru munca	60.000		60.000						
			20			TITLUL II BUNURI SI SERVICII	4.085.000	2.086.000	4.085.000	2.086.000	2.086.000	2.086.000	1.954.713	131.287	1.988.293
			20	01		Bunuri si servicii	3.753.000	1.843.000	3.753.000	1.843.000	1.843.000	1.843.000	1.789.040	53.960	1.854.614
			20	01	01	Furnituri de birou	31.000	21.000	31.000	21.000	21.000	21.000	18.533	2.467	24.606

Capi- tol	Sub- capi- tol	Pa- ra- graf	Gru- pa / Titlu	Ar- ti- col	Ali- ne- at	Denumire indicator	Credite de angajament		Credite bugetare		Angajamente bugetare	Angajamente legale	Plati efectuate	Angajamente legale de platit	Cheltuieli efective
							aprobat la finele perioadei de raportare	trimestriale cumulate	aprobat la finele perioadei de raportare	trimestriale cumulate					
A						B	1	2	3	4	5	6	7	8=6-7	9
			20	01	04	Apa, canal si salubritate	21.000	12.000	21.000	12.000	12.000	12.000	8.191	3.809	8.191
			20	01	05	Carburanti si lubrifianti	11.000	7.000	11.000	7.000	7.000	7.000	830	6.170	830
			20	01	06	Piese de schimb									333
			20	01	08	Posta, telecomunicatii, radio, tv, internet	46.000	21.000	46.000	21.000	21.000	21.000	16.536	4.464	16.807
			20	01	09	Materiale si prestari de servicii cu caracter functional	90.000	40.000	90.000	40.000	40.000	40.000	26.358	13.642	24.687
			20	01	30	Alte bunuri si servicii pentru intretinere si functionare	3.554.000	1.742.000	3.554.000	1.742.000	1.742.000	1.742.000	1.718.592	23.408	1.779.160
			20	02		Reparatii curente	16.000	9.000	16.000	9.000	9.000	9.000		9.000	
			20	04		Medicamente si materiale sanitare	231.000	169.000	231.000	169.000	169.000	169.000	141.649	27.351	124.921
			20	04	01	Medicamente	14.000	9.000	14.000	9.000	9.000	9.000	5.842	3.158	6.680
			20	04	02	Materiale sanitare	170.000	135.000	170.000	135.000	135.000	135.000	109.812	25.188	96.173
			20	04	04	Dezinfectanti	47.000	25.000	47.000	25.000	25.000	25.000	25.995	-995	22.068
			20	05		Bunuri de natura obiectelor de inventar	18.000	18.000	18.000	18.000	18.000	18.000	15.266	2.734	
			20	05	01	Uniforme si echipament	10.000	10.000	10.000	10.000	10.000	10.000	2.180	7.820	
			20	05	30	Alte obiecte de inventar	8.000	8.000	8.000	8.000	8.000	8.000	13.086	-5.086	
			20	13		Pregatire profesionala	48.000	38.000	48.000	38.000	38.000	38.000	3.522	34.478	3.522
			20	14		Protectia muncii	19.000	9.000	19.000	9.000	9.000	9.000	5.236	3.764	5.236
			70			CHELTUIELI DE CAPITAL	300.000	300.000	300.000	300.000	300.000	300.000	173.218	126.782	177.721
			71			TITLUL XV ACTIVE NEFINANCIARE	300.000	300.000	300.000	300.000	300.000	300.000	173.218	126.782	177.721
			71	01		Active fixe	300.000	300.000	300.000	300.000	300.000	300.000	173.218	126.782	177.721
			71	01	03	Mobilier, aparatura birotica si alte active corporale	182.000	182.000	182.000	182.000	182.000	182.000	122.126	59.874	95.763
			71	01	30	Alte active fixe (inclusiv reparatii capitale)	118.000	118.000	118.000	118.000	118.000	118.000	51.092	66.908	81.958

Capi- tol	Sub- capi- tol	Pa- ra- graf	Gru- pa / Titlu	Ar- ti- col	Ali- ne- at	Denumire indicator	Credite de angajament		Credite bugetare		Angajamente bugetare	Angajamente legale	Plati efectuate	Angajamente legale de platit	Cheltuieli efective
							aprobat la finele perioadei de raportare	trimestriale cumulate	aprobat la finele perioadei de raportare	trimestriale cumulate					
A						B	1	2	3	4	5	6	7	8=6-7	9
7010						LOCUINTE, SERVICII SI DEZVOLTARE PUBLICA	53.650.000	28.256.000	53.644.000	28.250.000	21.645.492	21.645.492	21.071.556	573.936	12.147.492
	01					CHELTUIELI CURENTE	25.867.000	11.502.000	25.867.000	11.502.000	11.124.322	11.124.322	10.550.386	573.936	10.251.853
	10					TITLUL I CHELTUIELI DE PERSONAL	10.816.000	5.279.000	10.816.000	5.279.000	5.300.890	5.300.890	5.262.837	38.053	5.201.793
	10	01				Cheltuieli salariale in bani	10.469.000	5.052.000	10.469.000	5.052.000	5.081.788	5.081.788	5.043.735	38.053	4.982.709
	10	01	01			Salarii de baza	10.178.000	4.908.000	10.178.000	4.908.000	4.940.053	4.940.053	4.902.000	38.053	4.842.335
	10	01	06			Alte sporuri	31.000	14.000	31.000	14.000	12.303	12.303	12.303		11.743
	10	01	17			Indemnizatii de hrana	260.000	130.000	260.000	130.000	129.432	129.432	129.432		128.631
	10	02				Cheltuieli salariale in natura	115.000	115.000	115.000	115.000	107.200	107.200	107.200		107.200
	10	02	06			Vouchere de vacanta	115.000	115.000	115.000	115.000	107.200	107.200	107.200		107.200
	10	03				Contributii	232.000	112.000	232.000	112.000	111.902	111.902	111.902		111.884
	10	03	07			Contributia asiguratorie pentru munca	232.000	112.000	232.000	112.000	111.902	111.902	111.902		111.884
	20					TITLUL II BUNURI SI SERVICII	14.922.000	6.161.000	14.922.000	6.161.000	5.762.844	5.762.844	5.226.961	535.883	4.989.604
	20	01				Bunuri si servicii	11.455.000	5.390.000	11.455.000	5.390.000	5.209.442	5.209.442	4.691.590	517.852	4.567.849
	20	01	01			Furnituri de birou	10.000		10.000						4.104
	20	01	02			Materiale pentru curatenie	1.000	1.000	1.000	1.000	814	814	814		1.211
	20	01	03			Incalzit, iluminat si forta motrica	2.990.000	1.540.000	2.990.000	1.540.000	1.526.896	1.526.896	1.450.091	76.805	1.431.162
	20	01	04			Apa, canal si salubritate	1.005.000	465.000	1.005.000	465.000	540.650	540.650	391.973	148.677	492.143
	20	01	05			Carburanti si lubrifianti	41.000	16.000	41.000	16.000	15.823	15.823	15.823		14.916
	20	01	08			Posta, telecomunicatii, radio, tv, internet	200.000	100.000	200.000	100.000	111.778	111.778	98.727	13.051	89.058
	20	01	09			Materiale si prestari de servicii cu caracter functional	217.000	177.000	217.000	177.000	158.564	158.564	156.914	1.650	130.450
	20	01	30			Alte bunuri si servicii pentru intretinere si functionare	6.991.000	3.091.000	6.991.000	3.091.000	2.854.917	2.854.917	2.577.248	277.669	2.404.805
	20	02				Reparatii curente	2.917.000	517.000	2.917.000	517.000	316.509	316.509	316.509		213.571
	20	05				Bunuri de natura obiectelor de inventar	40.000	40.000	40.000	40.000	37.006	37.006	37.006		






Capi- tol	Sub- capi- tol	Pa- ra- graf	Gru- pa / Titlu	Ar- ti- col	Ali- ne- at	Denumire indicator	Credite de angajament		Credite bugetare		Angajamente bugetare	Angajamente legale	Plati efectuate	Angajamente legale de platit	Cheltuieli efective
							aprobat la finele perioadei de raportare	trimestriale cumulate	aprobat la finele perioadei de raportare	trimestriale cumulate					
A						B	1	2	3	4	5	6	7	8=6-7	9
						RECUPERATE IN ANUL CURENT			-6.000	-6.000	-5.779	-5.779	-5.779		
			85			Titlul XXI PLATI EFECTUATE IN ANII PRECEDENTI SI RECUPERATE IN ANUL CURENT			-6.000	-6.000	-5.779	-5.779	-5.779		
			85	01		Plati efectuate in anii precedenti si recuperate in anul curent			-6.000	-6.000	-5.779	-5.779	-5.779		
			85	01	01	Plati efectuate in anii precedenti si recuperate in anul curent (SF)			-6.000	-6.000	-5.779	-5.779	-5.779		
7410						PROTECTIA MEDIULUI	137.252.000	55.949.000	137.252.000	55.949.000	47.653.116	47.653.116	47.649.725	3.391	8.607.860
			01			CHELTUIELI CURENTE	67.152.000	18.290.000	67.152.000	18.290.000	10.027.820	10.027.820	10.027.820		8.555.556
			10			TITLUL I CHELTUIELI DE PERSONAL	22.149.000	4.884.000	22.149.000	4.884.000	3.423.916	3.423.916	3.423.916		4.125.815
			10	01		Cheltuieli salariale in bani	20.809.000	4.586.000	20.809.000	4.586.000	3.348.891	3.348.891	3.348.891		4.011.037
			10	01	01	Salarii de baza	17.802.000	4.412.000	17.802.000	4.412.000	3.230.623	3.230.623	3.230.623		3.879.682
			10	01	06	Alte sporuri	1.520.000	40.000	1.520.000	40.000	13.767	13.767	13.767		12.715
			10	01	12	Indemnizatii platite unor persoane din afara unitatii	22.000	10.000	22.000	10.000	7.835	7.835	7.835		11.606
			10	01	17	Indemnizatii de hrana	1.215.000	95.000	1.215.000	95.000	86.403	86.403	86.403		107.034
			10	01	30	Alte drepturi salariale in bani	250.000	29.000	250.000	29.000	10.263	10.263	10.263		
			10	02		Cheltuieli salariale in natura	620.000	220.000	620.000	220.000					
			10	02	06	Vouchere de vacanta	620.000	220.000	620.000	220.000					
			10	03		Contributii	720.000	78.000	720.000	78.000	75.025	75.025	75.025		114.778
			10	03	07	Contributia asiguratorie pentru munca	720.000	78.000	720.000	78.000	75.025	75.025	75.025		114.778
			20			TITLUL II BUNURI SI SERVICII	44.863.000	13.386.000	44.863.000	13.386.000	6.594.400	6.594.400	6.594.400		4.409.703
			20	01		Bunuri si servicii	36.294.000	9.819.000	36.294.000	9.819.000	4.466.557	4.466.557	4.466.557		3.315.685
			20	01	01	Furnituri de birou	75.000	25.000	75.000	25.000	24.963	24.963	24.963		27.240
			20	01	02	Materiale pentru curatenie	569.000	319.000	569.000	319.000	118.048	118.048	118.048		23

Capi- tol	Sub- capi- tol	Pa- ra- graf	Gru- pa / Titlu	Ar- ti- col	Ali- ne- at	Denumire indicator	Credite de angajament		Credite bugetare		Angajamente bugetare	Angajamente legale	Plati efectuate	Angajamente legale de platit	Cheltuieli efective
							aprobat la finele perioadei de raportare	trimestriale cumulate	aprobat la finele perioadei de raportare	trimestriale cumulate					
A						B	1	2	3	4	5	6	7	8=6-7	9
			20	01	03	Incalzit, iluminat si forta motrica	160.000		160.000		514	514	514		3.130
			20	01	04	Apa, canal si salubritate	200.000	15.000	200.000	15.000	2.616	2.616	2.616		
			20	01	05	Carburanti si lubrifianti	4.500.000	250.000	4.500.000	250.000	126.981	126.981	126.981		
			20	01	06	Piese de schimb	50.000	10.000	50.000	10.000					
			20	01	08	Posta, telecomunicatii, radio, tv, internet	53.000	13.000	53.000	13.000	5.785	5.785	5.785		3.881
			20	01	09	Materiale si prestari de servicii cu caracter functional	25.585.000	7.585.000	25.585.000	7.585.000	2.672.314	2.672.314	2.672.314		2.322.546
			20	01	30	Alte bunuri si servicii pentru intretinere si functionare	5.102.000	1.602.000	5.102.000	1.602.000	1.515.336	1.515.336	1.515.336		958.865
			20	03		Hrana	20.000	8.000	20.000	8.000	3.523	3.523	3.523		2.347
			20	03	01	Hrana pentru oameni	20.000	8.000	20.000	8.000	3.523	3.523	3.523		2.347
			20	05		Bunuri de natura obiectelor de inventar	2.770.000	1.870.000	2.770.000	1.870.000	1.164.964	1.164.964	1.164.964		
			20	05	01	Uniforme si echipament	1.500.000	1.000.000	1.500.000	1.000.000	499.324	499.324	499.324		
			20	05	30	Alte obiecte de inventar	1.270.000	870.000	1.270.000	870.000	665.640	665.640	665.640		
			20	06		Deplasari, detasari, transferari	45.000	15.000	45.000	15.000					
			20	06	01	Deplasari interne, detasari, transferari	45.000	15.000	45.000	15.000					
			20	12		Consultanta si expertiza	225.000	100.000	225.000	100.000					
			20	13		Pregatire profesionala	246.000	101.000	246.000	101.000	600	600	600		2.000
			20	14		Protectia muncii	110.000	50.000	110.000	50.000	35.700	35.700	35.700		30.940
			20	30		Alte cheltuieli	5.153.000	1.423.000	5.153.000	1.423.000	923.056	923.056	923.056		1.058.731
			20	30	01	Reclama si publicitate	101.000	51.000	101.000	51.000	226	226	226		226
			20	30	03	Prime de asigurare non-viata	1.724.000	44.000	1.724.000	44.000	226.918	226.918	226.918		203.728
			20	30	04	Chirii	2.050.000	850.000	2.050.000	850.000	618.800	618.800	618.800		803.250
			20	30	30	Alte cheltuieli cu bunuri si servicii	1.278.000	478.000	1.278.000	478.000	77.112	77.112	77.112		51.527
			59			TITLUL XI ALTE CHELTUIELI	140.000	20.000	140.000	20.000	9.504	9.504	9.504		20.038

Capi- tol	Sub- capi- tol	Pa- ra- graf	Gru- pa / Titlu	Ar- ti- col	Ali- ne- at	Denumire indicator	Credite de angajament		Credite bugetare		Angajamente bugetare	Angajamente legale	Plati efectuate	Angajamente legale de platit	Cheltuieli efective
							aprobat la finele perioadei de raportare	trimestriale cumulate	aprobat la finele perioadei de raportare	trimestriale cumulate					
A						B	1	2	3	4	5	6	7	8=6-7	9
	59	40				Sume aferente persoanelor cu handicap neincadrate	140.000	20.000	140.000	20.000	9.504	9.504	9.504		20.038
	70					CHELTUIELI DE CAPITAL	70.100.000	37.659.000	70.100.000	37.659.000	37.625.296	37.625.296	37.621.905	3.391	52.304
	71					TITLUL XV ACTIVE NEFINANCIARE	70.100.000	37.659.000	70.100.000	37.659.000	37.625.296	37.625.296	37.621.905	3.391	52.304
	71	01				Active fixe	70.100.000	37.659.000	70.100.000	37.659.000	37.625.296	37.625.296	37.621.905	3.391	52.304
	71	01	01			Constructii	20.900.000	3.533.000	20.900.000	3.533.000	3.509.680	3.509.680	3.506.289	3.391	
	71	01	02			Masini, echipamente si mijloace de transport	47.816.000	33.266.000	47.816.000	33.266.000	33.265.861	33.265.861	33.265.861		2.854
	71	01	03			Mobilier, aparatura birotica si alte active corporale	1.384.000	860.000	1.384.000	860.000	849.755	849.755	849.755		49.450

Conducatorul institutiei,

Conducatorul compartimentului  
financiar-contabil

## MUNICIPIUL BUCURESTI

**DETALIEREA CHELTUIELILOR  
INSTITUTII PUBLICE FINANTATE DIN VENITURI PROPRII  
SI SUBVENTII DIN BUGETUL LOCAL  
SECTIUNEA DE FUNCTIONARE  
30.6.2024**

Pag. 1 - lei-

Capi- tol	Sub- capi- tol	Pa- ra- graf	Gru- pa / Titlu	Ar- ti- col	Ali- ne- at	Denumire indicator	Credite de angajament		Credite bugetare		Angajamente bugetare	Angajamente legale	Plati efectuate	Angajamente legale de platit	Cheltuieli efective
							aprobate la finele perioadei de raportare	trimestriale cumulate	aprobate la finele perioadei de raportare	trimestriale cumulate					
A						B	1	2	3	4	5	6	7	8=6-7	9
5010						TOTAL CHELTUIELI DIN VENITURI PROPRII SI SUBVENTII	209.357.000	104.737.000	209.351.000	104.731.000	79.748.600	79.748.600	68.384.169	11.364.431	67.742.041
	01					CHELTUIELI CURENTE	209.357.000	104.737.000	209.357.000	104.737.000	79.754.379	79.754.379	68.389.948	11.364.431	67.742.041
	10					TITLUL I CHELTUIELI DE PERSONAL	91.218.000	44.819.000	91.218.000	44.819.000	47.198.900	47.198.900	40.395.525	6.803.375	41.059.699
	10	01				Cheltuieli salariale in bani	81.507.000	38.931.000	81.507.000	38.931.000	42.421.079	42.421.079	35.799.572	6.621.507	36.414.834
	10	01	01			Salarii de baza	76.431.000	37.800.000	76.431.000	37.800.000	41.317.610	41.317.610	34.889.621	6.427.989	35.478.878
	10	01	05			Sporuri pentru conditii de munca	292.000		292.000						
	10	01	06			Alte sporuri	2.576.000	654.000	2.576.000	654.000	541.641	541.641	541.641		555.737
	10	01	11			Fond aferent platii cu ora	29.000	23.000	29.000	23.000					
	10	01	12			Indemnizatii platite unor persoane din afara unitatii	22.000	10.000	22.000	10.000	7.835	7.835	7.835		11.606
	10	01	17			Indemnizatii de hrana	1.907.000	415.000	1.907.000	415.000	543.730	543.730	350.212	193.518	368.613
	10	01	30			Alte drepturi salariale in bani	250.000	29.000	250.000	29.000	10.263	10.263	10.263		
	10	02				Cheltuieli salariale in natura	7.376.000	4.976.000	7.376.000	4.976.000	3.816.274	3.816.274	3.797.074	19.200	3.801.345
	10	02	02			Norme de hrana	6.000.000	4.000.000	6.000.000	4.000.000	3.077.074	3.077.074	3.077.074		3.081.345
	10	02	06			Vouchere de vacanta	1.376.000	976.000	1.376.000	976.000	739.200	739.200	720.000	19.200	720.000
	10	03				Contributii	2.335.000	912.000	2.335.000	912.000	961.547	961.547	798.879	162.668	843.520
	10	03	07			Contributia asiguratorie pentru munca	2.335.000	912.000	2.335.000	912.000	961.547	961.547	798.879	162.668	843.520
	20					TITLUL II BUNURI SI SERVICII	109.501.000	51.691.000	109.501.000	51.691.000	30.664.595	30.664.595	26.128.739	4.535.856	24.247.450
	20	01				Bunuri si servicii	64.542.000	25.241.000	64.542.000	25.241.000	15.800.023	15.800.023	13.805.171	1.994.852	12.740.791
	20	01	01			Furnituri de birou	685.000	488.000	685.000	488.000	143.513	143.513	115.969	27.544	132.094
	20	01	02			Materiale pentru curatenie	1.026.000	656.000	1.026.000	656.000	128.344	128.344	128.342	2	10.071
	20	01	03			Incalzit, iluminat si forta motrica	3.983.000	2.166.000	3.983.000	2.166.000	1.632.960	1.632.960	1.533.183	99.777	1.505.560
	20	01	04			Apa, canal si salubritate	1.509.000	663.000	1.509.000	663.000	620.314	620.314	454.705	165.609	549.876
	20	01	05			Carburanti si lubrifianti	5.064.000	592.000	5.064.000	592.000	387.102	387.102	375.932	11.170	243.035
	20	01	06			Piese de schimb	69.000	23.000	69.000	23.000					333

Capi- tol	Sub- capi- tol	Pa- ra- graf	Gru- pa / Titlu	Ar- ti- col	Ali- ne- at	Denumire indicator	Credite de angajament		Credite bugetare		Angajamente bugetare	Angajamente legale	Plati efectuate	Angajamente legale de plafit	Cheltuieli efective
							aprobate la finele perioadei de raportare	trimestriale cumulate	aprobate la finele perioadei de raportare	trimestriale cumulate					
A						B	1	2	3	4	5	6	7	8=6-7	9
			20	01	07	Transport	137.000	99.000	137.000	99.000	15.456	15.456	15.456		15.456
			20	01	08	Posta, telecomunicatii, radio, tv, internet	1.692.000	1.134.000	1.692.000	1.134.000	694.353	694.353	547.706	146.647	521.742
			20	01	09	Materiale si prestari de servicii cu caracter functional	28.462.000	9.016.000	28.462.000	9.016.000	3.496.233	3.496.233	3.480.941	15.292	3.107.859
			20	01	30	Alte bunuri si servicii pentru intretinere si functionare	21.915.000	10.404.000	21.915.000	10.404.000	8.681.748	8.681.748	7.152.937	1.528.811	6.654.765
			20	02		Reparatii curente	5.643.000	3.065.000	5.643.000	3.065.000	2.412.739	2.412.739	403.739	2.009.000	306.442
			20	03		Hrana	26.551.000	16.650.000	26.551.000	16.650.000	9.383.579	9.383.579	9.074.399	309.180	9.549.670
			20	03	01	Hrana pentru oameni	26.551.000	16.650.000	26.551.000	16.650.000	9.383.579	9.383.579	9.074.399	309.180	9.549.670
			20	04		Medicamente si materiale sanitare	268.000	196.000	268.000	196.000	169.553	169.553	142.202	27.351	125.628
			20	04	01	Medicamente	33.000	21.000	33.000	21.000	9.271	9.271	6.113	3.158	7.105
			20	04	02	Materiale sanitare	188.000	150.000	188.000	150.000	135.282	135.282	110.094	25.188	96.455
			20	04	04	Dezinfectanti	47.000	25.000	47.000	25.000	25.000	25.000	25.995	-995	22.068
			20	05		Bunuri de natura obiectelor de inventar	4.559.000	3.403.000	4.559.000	3.403.000	1.365.248	1.365.248	1.362.463	2.785	20.738
			20	05	01	Uniforme si echipament	2.216.000	1.643.000	2.216.000	1.643.000	540.410	540.410	532.590	7.820	
			20	05	03	Lenjerie si accesorii de pat	17.000	7.000	17.000	7.000					
			20	05	30	Alte obiecte de inventar	2.326.000	1.753.000	2.326.000	1.753.000	824.838	824.838	829.873	-5.035	20.738
			20	06		Deplasari, detasari, transferari	210.000	159.000	210.000	159.000	19.189	19.189	19.189		17.633
			20	06	01	Deplasari interne, detasari, transferari	193.000	142.000	193.000	142.000	6.782	6.782	6.782		5.226
			20	06	02	Deplasari in strainatate	17.000	17.000	17.000	17.000	12.407	12.407	12.407		12.407
			20	09		Materiale de laborator	5.000	5.000	5.000	5.000					
			20	11		Carti, publicatii si materiale documentare	98.000	79.000	98.000	79.000	644	644	644		
			20	12		Consultanta si expertiza	284.000	151.000	284.000	151.000	20.766	20.766	20.766		1.726
			20	13		Pregatire profesionala	797.000	548.000	797.000	548.000	66.645	66.645	10.417	56.228	13.567

Capi- tol	Sub- capi- tol	Pa- ra- graf	Gru- pa / Titlu	Ar- ti- col	Ali- ne- at	Denumire indicator	Credite de angajament		Credite bugetare		Angajamente bugetare	Angajamente legale	Plati efectuate	Angajamente legale de platit	Cheltuieli efective
							aprobat la finele perioadei de raportare	trimestriale cumulate	aprobat la finele perioadei de raportare	trimestriale cumulate					
A						B	1	2	3	4	5	6	7	8=6-7	9
			20	14		Protectia muncii	424.000	164.000	424.000	164.000	135.706	135.706	131.942	3.764	134.018
			20	15		Munitie, furnituri si armament de natura activelor fixe pentru armata	10.000	8.000	10.000	8.000					
			20	25		Cheltuieli judiciare si extrajudiciare derivate din actiuni in reprezentarea intereselor statului, potrivit dispozitiilor legale	162.000	92.000	162.000	92.000	76.588	76.588	60.307	16.281	71.138
			20	30		Alte cheltuieli	5.948.000	1.930.000	5.948.000	1.930.000	1.213.915	1.213.915	1.097.500	116.415	1.266.099
			20	30	01	Reclama si publicitate	106.000	54.000	106.000	54.000	329	329	329		466
			20	30	03	Prime de asigurare non-viata	2.024.000	244.000	2.024.000	244.000	297.166	297.166	297.166		273.976
			20	30	04	Chirii	2.218.000	940.000	2.218.000	940.000	768.800	768.800	673.572	95.228	858.022
			20	30	30	Alte cheltuieli cu bunuri si servicii	1.600.000	692.000	1.600.000	692.000	147.620	147.620	126.433	21.187	133.635
			57			TITLUL VIII ASISTENTA SOCIALA	540.000	540.000	540.000	540.000	236.860	236.860	236.860		236.860
			57	02		Ajutoare sociale	540.000	540.000	540.000	540.000	236.860	236.860	236.860		236.860
			57	02	02	Ajutoare sociale in natura	540.000	540.000	540.000	540.000	236.860	236.860	236.860		236.860
			59			TITLUL XI ALTE CHELTUIELI	8.098.000	7.687.000	8.098.000	7.687.000	1.654.024	1.654.024	1.628.824	25.200	2.198.032
			59	11		Asociatii si fundatii	1.220.000	1.220.000	1.220.000	1.220.000	214.898	214.898	214.898		
			59	22		Actiuni cu caracter stiintific si social-cultural	6.564.000	6.364.000	6.564.000	6.364.000	1.324.034	1.324.034	1.324.034		2.097.738
			59	40		Sume aferente persoanelor cu handicap neincadrate	314.000	103.000	314.000	103.000	115.092	115.092	89.892	25.200	100.294
			84			PLATI EFECTUATE IN ANII PRECEDENTI SI RECUPERATE IN ANUL CURENT			-6.000	-6.000	-5.779	-5.779	-5.779		
			85			Titlul XXI PLATI EFECTUATE IN ANII PRECEDENTI SI RECUPERATE IN ANUL CURENT			-6.000	-6.000	-5.779	-5.779	-5.779		

Capi- tol	Sub- capi- tol	Pa- ra- graf	Gru- pa / Titlu	Ar- ti- col	Ali- ne- at	Denumire indicator	Credite de angajament		Credite bugetare		Angajamente bugetare	Angajamente legale	Plati efectuate	Angajamente legale de platit	Cheltuieli efective
							aprobat la finele perioadei de raportare	trimestriale cumulate	aprobat la finele perioadei de raportare	trimestriale cumulate					
A						B	1	2	3	4	5	6	7	8=6-7	9
			85	01		Plati efectuate in anii precedenti si recuperate in anul curent			-6.000	-6.000	-5.779	-5.779	-5.779		
			85	01	01	Plati efectuate in anii precedenti si recuperate in anul curent (SF)			-6.000	-6.000	-5.779	-5.779	-5.779		
5410						ALTE SERVICII PUBLICE GENERALE	16.500.000	9.450.000	16.500.000	9.450.000	16.500.000	16.500.000	6.172.877	10.327.123	6.210.166
			01			CHELTUIELI CURENTE	16.500.000	9.450.000	16.500.000	9.450.000	16.500.000	16.500.000	6.172.877	10.327.123	6.210.166
			10			TITLUL I CHELTUIELI DE PERSONAL	12.210.000	6.125.000	12.210.000	6.125.000	12.210.000	12.210.000	5.444.678	6.765.322	5.484.729
			10	01		Cheltuieli salariale in bani	11.810.000	5.865.000	11.810.000	5.865.000	11.810.000	11.810.000	5.226.546	6.583.454	5.265.561
			10	01	01	Salarii de baza	11.500.000	5.700.000	11.500.000	5.700.000	11.500.000	11.500.000	5.110.064	6.389.936	5.150.613
			10	01	17	Indemnizatii de hrana	310.000	165.000	310.000	165.000	310.000	310.000	116.482	193.518	114.948
			10	02		Cheltuieli salariale in natura	120.000	120.000	120.000	120.000	120.000	120.000	100.800	19.200	100.800
			10	02	06	Vouchere de vacanta	120.000	120.000	120.000	120.000	120.000	120.000	100.800	19.200	100.800
			10	03		Contributii	280.000	140.000	280.000	140.000	280.000	280.000	117.332	162.668	118.368
			10	03	07	Contributia asiguratorie pentru munca	280.000	140.000	280.000	140.000	280.000	280.000	117.332	162.668	118.368
			20			TITLUL II BUNURI SI SERVICII	4.245.000	3.304.000	4.245.000	3.304.000	4.245.000	4.245.000	708.399	3.536.601	705.637
			20	01		Bunuri si servicii	2.035.000	1.192.000	2.035.000	1.192.000	2.035.000	2.035.000	634.814	1.400.186	632.052
			20	01	01	Furnituri de birou	50.000	25.000	50.000	25.000	50.000	50.000	24.923	25.077	30.579
			20	01	03	Incalzit, iluminat si forta motrica	40.000	30.000	40.000	30.000	40.000	40.000	17.028	22.972	17.028
			20	01	04	Apa, canal si salubritate	30.000	17.000	30.000	17.000	30.000	30.000	16.877	13.123	16.877
			20	01	05	Carburanti si lubrifianti	20.000	15.000	20.000	15.000	20.000	20.000	15.000	5.000	5.500
			20	01	08	Posta, telecomunicatii, radio, tv, internet	230.000	130.000	230.000	130.000	230.000	230.000	105.049	124.951	105.049
			20	01	30	Alte bunuri si servicii pentru intretinere si functionare	1.665.000	975.000	1.665.000	975.000	1.665.000	1.665.000	455.937	1.209.063	457.019
			20	02		Reparatii curente	2.000.000	2.000.000	2.000.000	2.000.000	2.000.000	2.000.000		2.000.000	
			20	13		Pregatire profesionala	20.000	10.000	20.000	10.000	20.000	20.000		20.000	





Capi- tol	Sub- capi- tol	Pa- ra- graf	Gru- pa / Titlu	Ar- ti- col	Ali- ne- at	Denumire indicator	Credite de angajament		Credite bugetare		Angajamente bugetare	Angajamente legale	Plati efectuate	Angajamente legale de platit	Cheltuieli efective
							aprobat la finele perioadei de raportare	trimestriale cumulate	aprobat la finele perioadei de raportare	trimestriale cumulate					
A						B	1	2	3	4	5	6	7	8=6-7	9
						caracter functional	2.170.000	965.000	2.170.000	965.000	597.352	597.352	597.352		597.636
	20	01	30			Alte bunuri si servicii pentru intretinere si functionare	785.000	405.000	785.000	405.000	229.194	229.194	229.194		253.898
	20	02				Reparatii curente	200.000	100.000	200.000	100.000	87.203	87.203	87.203		92.807
	20	05				Bunuri de natura obiectelor de inventar	710.000	617.000	710.000	617.000	32.567	32.567	32.567		
	20	05	01			Uniforme si echipament	670.000	597.000	670.000	597.000	31.086	31.086	31.086		
	20	05	30			Alte obiecte de inventar	40.000	20.000	40.000	20.000	1.481	1.481	1.481		
	20	06				Deplasari, detasari, transferari	10.000	8.000	10.000	8.000	1.556	1.556	1.556		
	20	06	01			Deplasari interne, detasari, transferari	10.000	8.000	10.000	8.000	1.556	1.556	1.556		
	20	11				Carti, publicatii si materiale documentare	1.000	1.000	1.000	1.000					
	20	12				Consulfanta si expertiza	20.000	14.000	20.000	14.000					
	20	13				Pregatire profesionala	230.000	200.000	230.000	200.000	3.325	3.325	3.325		3.325
	20	14				Protectia muncii	10.000	6.000	10.000	6.000	1.946	1.946	1.946		8.782
	20	15				Munitie, furnituri si armament de natura activelor fixe pentru armata	10.000	8.000	10.000	8.000					
	20	25				Cheltuieli judiciare si extrajudiciare derivate din actiuni in reprezentarea intereselor statului, potrivit dispozitiilor legale	50.000	40.000	50.000	40.000	11.146	11.146	11.146		11.146
	20	30				Alte cheltuieli	345.000	229.000	345.000	229.000	71.753	71.753	71.753		71.878
	20	30	01			Reclama si publicitate	5.000	3.000	5.000	3.000	103	103	103		228
	20	30	03			Prime de asigurare non-viata	300.000	200.000	300.000	200.000	70.248	70.248	70.248		70.248
	20	30	04			Chirii	10.000	6.000	10.000	6.000					
	20	30	30			Alte cheltuieli cu bunuri si servicii	30.000	20.000	30.000	20.000	1.402	1.402	1.402		1.402
6510						INVATAMANT	35.944.000	23.723.000	35.944.000	23.723.000	10.557.463	10.557.463	10.225.378	332.085	10.741.638

Capi- tol	Sub- capi- tol	Pa- ra- graf	Gru- pa / Titlu	Ar- ti- col	Ali- ne- at	Denumire indicator	Credite de angajament		Credite bugetare		Angajamente bugetare	Angajamente legale	Plati efectuate	Angajamente legale de platit	Cheltuieli efective
							aprobat la finele perioadei de raportare	trimestriale cumulate	aprobat la finele perioadei de raportare	trimestriale cumulate					
A						B	1	2	3	4	5	6	7	8=6-7	9
			01			CHELTUIELI CURENTE	35.944.000	23.723.000	35.944.000	23.723.000	10.557.463	10.557.463	10.225.378	332.085	10.741.638
			10			TITLUL I CHELTUIELI DE PERSONAL	32.000	25.000	32.000	25.000					558
			10	01		Cheltuieli salariale in bani	29.000	23.000	29.000	23.000					558
			10	01	06	Alte sporuri									558
			10	01	11	Fond aferent platii cu ora	29.000	23.000	29.000	23.000					
			10	03		Contributii	3.000	2.000	3.000	2.000					
			10	03	07	Contributia asiguratorie pentru munca	3.000	2.000	3.000	2.000					
			20			TITLUL II BUNURI SI SERVICII	35.372.000	23.158.000	35.372.000	23.158.000	10.320.603	10.320.603	9.988.518	332.085	10.504.220
			20	01		Bunuri si servicii	6.587.000	4.634.000	6.587.000	4.634.000	799.772	799.772	776.918	22.854	929.040
			20	01	01	Furnituri de birou	421.000	343.000	421.000	343.000	5.838	5.838	5.838		7.438
			20	01	02	Materiale pentru curatenie	451.000	333.000	451.000	333.000	6.496	6.496	6.494	2	3.909
			20	01	03	Incalzit, iluminat si forta motrica	778.000	582.000	778.000	582.000	54.238	54.238	54.238		54.240
			20	01	04	Apa, canal si salubritate	211.000	133.000	211.000	133.000	16.000	16.000	16.000		16.000
			20	01	05	Carburanti si lubrifianti	76.000	54.000	76.000	54.000	12.285	12.285	12.285		12.285
			20	01	06	Piese de schimb	19.000	13.000	19.000	13.000					
			20	01	07	Transport	137.000	99.000	137.000	99.000	15.456	15.456	15.456		15.456
			20	01	08	Posta, telecomunicatii, radio, tv, internet	393.000	299.000	393.000	299.000	39.607	39.607	35.426	4.181	39.607
			20	01	09	Materiale si prestari de servicii cu caracter functional	400.000	249.000	400.000	249.000	28.003	28.003	28.003		32.540
			20	01	30	Alte bunuri si servicii pentru intretinere si functionare	3.701.000	2.529.000	3.701.000	2.529.000	621.849	621.849	603.178	18.671	747.565
			20	02		Reparatii curente	500.000	429.000	500.000	429.000	27	27	27		64
			20	03		Hrana	26.531.000	16.642.000	26.531.000	16.642.000	9.380.056	9.380.056	9.070.876	309.180	9.547.323
			20	03	01	Hrana pentru oameni	26.531.000	16.642.000	26.531.000	16.642.000	9.380.056	9.380.056	9.070.876	309.180	9.547.323
			20	04		Medicamente si materiale sanitare	37.000	27.000	37.000	27.000	553	553	553		707

Capi- tol	Sub- capi- tol	Pa- ra- graf	Gru- pa / Titlu	Ar- ti- col	Ali- ne- at	Denumire indicator	Credite de angajament		Credite bugetare		Angajamente bugetare	Angajamente legale	Plati efectuate	Angajamente legale de platit	Cheltuieli efective
							aprobat la finele perioadei de raportare	trimestriale cumulate	aprobat la finele perioadei de raportare	trimestriale cumulate					
A						B	1	2	3	4	5	6	7	8=6-7	9
			20	04	01	Medicamente	19.000	12.000	19.000	12.000	271	271	271		425
			20	04	02	Materiale sanitare	18.000	15.000	18.000	15.000	282	282	282		282
			20	05		Bunuri de natura obiectelor de inventar	1.021.000	858.000	1.021.000	858.000	112.711	112.711	112.660	51	234
			20	05	01	Uniforme si echipament	36.000	36.000	36.000	36.000					
			20	05	03	Lenjerie si accesorii de pat	17.000	7.000	17.000	7.000					
			20	05	30	Alte obiecte de inventar	968.000	815.000	968.000	815.000	112.711	112.711	112.660	51	234
			20	06		Deplasari, detasari, transferari	155.000	136.000	155.000	136.000	17.633	17.633	17.633		17.633
			20	06	01	Deplasari interne, detasari, transferari	138.000	119.000	138.000	119.000	5.226	5.226	5.226		5.226
			20	06	02	Deplasari in strainatate	17.000	17.000	17.000	17.000	12.407	12.407	12.407		12.407
			20	09		Materiale de laborator	5.000	5.000	5.000	5.000					
			20	11		Carti, publicatii si materiale documentare	97.000	78.000	97.000	78.000	644	644	644		
			20	12		Consultanta si expertiza	4.000	2.000	4.000	2.000	1.726	1.726	1.726		1.726
			20	13		Pregatire profesionala	223.000	189.000	223.000	189.000	1.370	1.370	1.370		1.370
			20	14		Protectia muncii	6.000	6.000	6.000	6.000					
			20	30		Alte cheltuieli	206.000	152.000	206.000	152.000	6.111	6.111	6.111		6.123
			20	30	01	Reclama si publicitate									12
			20	30	04	Chirii	8.000	4.000	8.000	4.000					
			20	30	30	Alte cheltuieli cu bunuri si servicii	198.000	148.000	198.000	148.000	6.111	6.111	6.111		6.111
			57			TITLUL VIII ASISTENTA SOCIALA	540.000	540.000	540.000	540.000	236.860	236.860	236.860		236.860
			57	02		Ajutoare sociale	540.000	540.000	540.000	540.000	236.860	236.860	236.860		236.860
			57	02	02	Ajutoare sociale in natura	540.000	540.000	540.000	540.000	236.860	236.860	236.860		236.860
6710						CULTURA, RECREERE SI RELIGIE	9.671.000	8.548.000	9.671.000	8.548.000	2.326.683	2.326.683	2.326.683		2.903.677
						CHELTUIELI CURENTE	9.671.000	8.548.000	9.671.000	8.548.000	2.326.683	2.326.683	2.326.683		2.903.677
			10			TITLUL I CHELTUIELI DE PERSONAL	1.670.000	845.000	1.670.000	845.000	701.510	701.510	701.510		697.822
			10	01		Cheltuieli salariale in bani	1.610.000	805.000	1.610.000	805.000	671.901	671.901	671.901		668.417

Capi- tol	Sub- capi- tol	Pa- ra- graf	Gru- pa / Titlu	Ar- ti- col	Ali- ne- at	Denumire indicator	Credite de angajament		Credite bugetare		Angajamente bugetare	Angajamente legale	Plati efectuate	Angajamente legale de platit	Cheltuieli efective
							aprobate la finele perioadei de raportare	trimestriale cumulate	aprobate la finele perioadei de raportare	trimestriale cumulate					
A						B	1	2	3	4	5	6	7	8=6-7	9
			10	01	01	Salarii de baza	1.560.000	780.000	1.560.000	780.000	654.006	654.006	654.006		650.417
			10	01	17	Indemnizatii de hrana	50.000	25.000	50.000	25.000	17.895	17.895	17.895		18.000
			10	02		Cheltuieli salariale in natura	20.000	20.000	20.000	20.000	14.400	14.400	14.400		14.400
			10	02	06	Vouchere de vacanta	20.000	20.000	20.000	20.000	14.400	14.400	14.400		14.400
			10	03		Contributii	40.000	20.000	40.000	20.000	15.209	15.209	15.209		15.005
			10	03	07	Contributia asiguratorie pentru munca	40.000	20.000	40.000	20.000	15.209	15.209	15.209		15.005
			20			TITLUL II BUNURI SI SERVICII	217.000	119.000	217.000	119.000	86.241	86.241	86.241		108.117
			20	01		Bunuri si servicii	207.000	109.000	207.000	109.000	86.241	86.241	86.241		87.613
			20	01	01	Furnituri de birou	8.000	4.000	8.000	4.000	1.993	1.993	1.993		1.031
			20	01	02	Materiale pentru curatenie	5.000	3.000	5.000	3.000	2.986	2.986	2.986		4.928
			20	01	03	Incalzit, iluminat si forta motrica	3.000	2.000	3.000	2.000					
			20	01	04	Apa, canal si salubritate	6.000	2.000	6.000	2.000	2.019	2.019	2.019		2.410
			20	01	05	Carburanti si lubrifianti	16.000	10.000	16.000	10.000	6.000	6.000	6.000		6.000
			20	01	08	Posta, telecomunicatii, radio, tv, internet	52.000	28.000	52.000	28.000	19.791	19.791	19.791		19.791
			20	01	30	Alte bunuri si servicii pentru intretinere si functionare	117.000	60.000	117.000	60.000	53.452	53.452	53.452		53.453
			20	02		Reparatii curente	10.000	10.000	10.000	10.000					
			20	05		Bunuri de natura obiectelor de inventar									20.504
			20	05	30	Alte obiecte de inventar									20.504
			59			TITLUL XI ALTE CHELTUIELI	7.784.000	7.584.000	7.784.000	7.584.000	1.538.932	1.538.932	1.538.932		2.097.738
			59	11		Asociatii si fundatii	1.220.000	1.220.000	1.220.000	1.220.000	214.898	214.898	214.898		
			59	22		Actiuni cu caracter stiintific si social-cultural	6.564.000	6.364.000	6.564.000	6.364.000	1.324.034	1.324.034	1.324.034		2.097.738
6810						ASIGURARI SI ASISTENTA SOCIALA	6.784.000	2.086.000	6.784.000	2.086.000	2.086.000	2.086.000	1.954.713	131.287	1.988.293
				01		CHELTUIELI CURENTE	6.784.000	2.086.000	6.784.000	2.086.000	2.086.000	2.086.000	1.954.713	131.287	1.988.293

Capi- tol	Sub- capi- tol	Pa- ra- graf	Gru- pa / Titlu	Ar- ti- col	Ali- ne- at	Denumire indicator	Credite de angajament		Credite bugetare		Angajamente bugetare	Angajamente legale	Plati efectuate	Angajamente legale de platit	Cheltuieli efective
							aprobate la finele perioadei de raportare	trimestriale cumulate	aprobate la finele perioadei de raportare	trimestriale cumulate					
A						B	1	2	3	4	5	6	7	8=6-7	9
			10			TITLUL I CHELTUIELI DE PERSONAL	2.699.000		2.699.000						
			10 01			Cheltuieli salariale in bani	2.639.000		2.639.000						
			10 01 01			Salarii de baza	2.250.000		2.250.000						
			10 01 05			Sporuri pentru conditii de munca	292.000		292.000						
			10 01 06			Alte sporuri	25.000		25.000						
			10 01 17			Indemnizatii de hrana	72.000		72.000						
			10 03			Contributii	60.000		60.000						
			10 03 07			Contributia asiguratorie pentru munca	60.000		60.000						
			20			TITLUL II BUNURI SI SERVICII	4.085.000	2.086.000	4.085.000	2.086.000	2.086.000	2.086.000	1.954.713	131.287	1.988.293
			20 01			Bunuri si servicii	3.753.000	1.843.000	3.753.000	1.843.000	1.843.000	1.843.000	1.789.040	53.960	1.854.614
			20 01 01			Furnituri de birou	31.000	21.000	31.000	21.000	21.000	21.000	18.533	2.467	24.606
			20 01 04			Apa, canal si salubritate	21.000	12.000	21.000	12.000	12.000	12.000	8.191	3.809	8.191
			20 01 05			Carburanti si lubrifianti	11.000	7.000	11.000	7.000	7.000	7.000	830	6.170	830
			20 01 06			Piese de schimb									333
			20 01 08			Posta, telecomunicatii, radio, tv, internet	46.000	21.000	46.000	21.000	21.000	21.000	16.536	4.464	16.807
			20 01 09			Materiale si prestari de servicii cu caracter functional	90.000	40.000	90.000	40.000	40.000	40.000	26.358	13.642	24.687
			20 01 30			Alte bunuri si servicii pentru intretinere si functionare	3.554.000	1.742.000	3.554.000	1.742.000	1.742.000	1.742.000	1.718.592	23.408	1.779.160
			20 02			Reparatii curente	16.000	9.000	16.000	9.000	9.000	9.000		9.000	
			20 04			Medicamente si materiale sanitare	231.000	169.000	231.000	169.000	169.000	169.000	141.649	27.351	124.921
			20 04 01			Medicamente	14.000	9.000	14.000	9.000	9.000	9.000	5.842	3.158	6.680
			20 04 02			Materiale sanitare	170.000	135.000	170.000	135.000	135.000	135.000	109.812	25.188	96.173
			20 04 04			Dezinfectanti	47.000	25.000	47.000	25.000	25.000	25.000	25.995	-995	22.068
			20 05			Bunuri de natura obiectelor de inventar	18.000	18.000	18.000	18.000	18.000	18.000	15.266	2.734	

Capi- tol	Sub- capi- tol	Pa- ra- graf	Gru- pa / Titlu	Ar- ti- col	Ali- ne- at	Denumire indicator	Credite de angajament		Credite bugetare		Angajamente bugetare	Angajamente legale	Plati efectuate	Angajamente legale de platit	Cheltuieli efective
							aprobat la finele perioadei de raportare	trimestriale cumulate	aprobat la finele perioadei de raportare	trimestriale cumulate					
A						B	1	2	3	4	5	6	7	8=6-7	9
			20	05	01	Uniforme si echipament	10.000	10.000	10.000	10.000	10.000	10.000	2.180	7.820	
			20	05	30	Alte obiecte de inventar	8.000	8.000	8.000	8.000	8.000	8.000	13.086	-5.086	
			20	13		Pregatire profesionala	48.000	38.000	48.000	38.000	38.000	38.000	3.522	34.478	3.522
			20	14		Protectia muncii	19.000	9.000	19.000	9.000	9.000	9.000	5.236	3.764	5.236
7010						LOCUINTE, SERVICII SI DEZVOLTARE PUBLICA	25.867.000	11.502.000	25.861.000	11.496.000	11.118.543	11.118.543	10.544.607	573.936	10.251.853
						CHELTUIELI CURENTE	25.867.000	11.502.000	25.867.000	11.502.000	11.124.322	11.124.322	10.550.386	573.936	10.251.853
						TITLUL I CHELTUIELI DE PERSONAL	10.816.000	5.279.000	10.816.000	5.279.000	5.300.890	5.300.890	5.262.837	38.053	5.201.793
						10 01 Cheltuieli salariale in bani	10.469.000	5.052.000	10.469.000	5.052.000	5.081.788	5.081.788	5.043.735	38.053	4.982.709
						10 01 01 Salarii de baza	10.178.000	4.908.000	10.178.000	4.908.000	4.940.053	4.940.053	4.902.000	38.053	4.842.335
						10 01 06 Alte sporuri	31.000	14.000	31.000	14.000	12.303	12.303	12.303		11.743
						10 01 17 Indemnizatii de hrana	260.000	130.000	260.000	130.000	129.432	129.432	129.432		128.631
						10 02 Cheltuieli salariale in natura	115.000	115.000	115.000	115.000	107.200	107.200	107.200		107.200
						10 02 06 Vouchere de vacanta	115.000	115.000	115.000	115.000	107.200	107.200	107.200		107.200
						10 03 Contributii	232.000	112.000	232.000	112.000	111.902	111.902	111.902		111.884
						10 03 07 Contributia asiguratorie pentru munca	232.000	112.000	232.000	112.000	111.902	111.902	111.902		111.884
						20 TITLUL II BUNURI SI SERVICII	14.922.000	6.161.000	14.922.000	6.161.000	5.762.844	5.762.844	5.226.961	535.883	4.989.604
						20 01 Bunuri si servicii	11.455.000	5.390.000	11.455.000	5.390.000	5.209.442	5.209.442	4.691.590	517.852	4.567.849
						20 01 01 Furnituri de birou	10.000		10.000						4.104
						20 01 02 Materiale pentru curatenie	1.000	1.000	1.000	1.000	814	814	814		1.211
						20 01 03 Incalzit, iluminat si forta motrica	2.990.000	1.540.000	2.990.000	1.540.000	1.526.896	1.526.896	1.450.091	76.805	1.431.162
						20 01 04 Apa, canal si salubritate	1.005.000	465.000	1.005.000	465.000	540.650	540.650	391.973	148.677	492.143
						20 01 05 Carburanti si lubrifianti	41.000	16.000	41.000	16.000	15.823	15.823	15.823		14.916
						20 01 08 Posta, telecomunicatii, radio, tv, internet	200.000	100.000	200.000	100.000	111.778	111.778	98.727	13.051	89.058
						20 01 09 Materiale si prestari de servicii cu caracter functional	217.000	177.000	217.000	177.000	158.564	158.564	156.914	1.650	130.450


Capi- tol	Sub- capi- tol	Pa- ra- graf	Gru- pa / Titlu	Ar- ti- col	Ali- ne- at	Denumire indicator	Credite de angajament		Credite bugetare		Angajamente bugetare	Angajamente legale	Plati efectuate	Angajamente legale de platit	Cheltuieli efective
							aprobat la finele perioadei de raportare	trimestriale cumulate	aprobat la finele perioadei de raportare	trimestriale cumulate					
A						B	1	2	3	4	5	6	7	8=6-7	9
			20	01	30	Alte bunuri si servicii pentru intretinere si functionare	6.991.000	3.091.000	6.991.000	3.091.000	2.854.917	2.854.917	2.577.248	277.669	2.404.805
			20	02		Reparatii curente	2.917.000	517.000	2.917.000	517.000	316.509	316.509	316.509		213.571
			20	05		Bunuri de natura obiectelor de inventar	40.000	40.000	40.000	40.000	37.006	37.006	37.006		
			20	05	30	Alte obiecte de inventar	40.000	40.000	40.000	40.000	37.006	37.006	37.006		
			20	12		Consultanta si expertiza	35.000	35.000	35.000	35.000	19.040	19.040	19.040		
			20	13		Pregatire profesionala	30.000	10.000	30.000	10.000	3.350	3.350	1.600	1.750	3.350
			20	14		Protectia muncii	279.000	93.000	279.000	93.000	89.060	89.060	89.060		89.060
			20	25		Cheltuieli judiciare si extrajudiciare derivate din actiuni in reprezentarea intereselor statului, potrivit dispozitiilor legale	112.000	52.000	112.000	52.000	65.442	65.442	49.161	16.281	59.992
			20	30		Alte cheltuieli	54.000	24.000	54.000	24.000	22.995	22.995	22.995		55.782
			20	30	30	Alte cheltuieli cu bunuri si servicii	54.000	24.000	54.000	24.000	22.995	22.995	22.995		55.782
			59			TITLUL XI ALTE CHELTUIELI	129.000	62.000	129.000	62.000	60.588	60.588	60.588		60.456
			59	40		Sume aferente persoanelor cu handicap neincadrate	129.000	62.000	129.000	62.000	60.588	60.588	60.588		60.456
			84			PLATI EFECTUATE IN ANII PRECEDENTI SI RECUPERATE IN ANUL CURENT			-6.000	-6.000	-5.779	-5.779	-5.779		
			85			Titlul XXI PLATI EFECTUATE IN ANII PRECEDENTI SI RECUPERATE IN ANUL CURENT			-6.000	-6.000	-5.779	-5.779	-5.779		
			85	01		Plati efectuate in anii precedenti si recuperate in anul curent			-6.000	-6.000	-5.779	-5.779	-5.779		
			85	01	01	Plati efectuate in anii precedenti si recuperate in anul curent (SF)			-6.000	-6.000	-5.779	-5.779	-5.779		

Capi- tol	Sub- capi- tol	Pa- ra- graf	Gru- pa / Titlu	Ar- ti- col	Ali- ne- at	Denumire indicator	Credite de angajament		Credite bugetare		Angajamente bugetare	Angajamente legale	Plati efectuate	Angajamente legale de platit	Cheltuieli efective
							aprobate la finele perioadei de raportare	trimestriale cumulate	aprobate la finele perioadei de raportare	trimestriale cumulate					
A						B	1	2	3	4	5	6	7	8=6-7	9
7410						PROTECTIA MEDIULUI	67.152.000	18.290.000	67.152.000	18.290.000	10.027.820	10.027.820	10.027.820		8.555.556
	01					CHELTUIELI CURENTE	67.152.000	18.290.000	67.152.000	18.290.000	10.027.820	10.027.820	10.027.820		8.555.556
	10					TITLUL I CHELTUIELI DE PERSONAL	22.149.000	4.884.000	22.149.000	4.884.000	3.423.916	3.423.916	3.423.916		4.125.815
	10	01				Cheltuieli salariale in bani	20.809.000	4.586.000	20.809.000	4.586.000	3.348.891	3.348.891	3.348.891		4.011.037
	10	01	01			Salarii de baza	17.802.000	4.412.000	17.802.000	4.412.000	3.230.623	3.230.623	3.230.623		3.879.682
	10	01	06			Alte sporuri	1.520.000	40.000	1.520.000	40.000	13.767	13.767	13.767		12.715
	10	01	12			Indemnizatii platite unor persoane din afara unitatii	22.000	10.000	22.000	10.000	7.835	7.835	7.835		11.606
	10	01	17			Indemnizatii de hrana	1.215.000	95.000	1.215.000	95.000	86.403	86.403	86.403		107.034
	10	01	30			Alte drepturi salariale in bani	250.000	29.000	250.000	29.000	10.263	10.263	10.263		
	10	02				Cheltuieli salariale in natura	620.000	220.000	620.000	220.000					
	10	02	06			Vouchere de vacanta	620.000	220.000	620.000	220.000					
	10	03				Contributii	720.000	78.000	720.000	78.000	75.025	75.025	75.025		114.778
	10	03	07			Contributia asiguratorie pentru munca	720.000	78.000	720.000	78.000	75.025	75.025	75.025		114.778
	20					TITLUL II BUNURI SI SERVICII	44.863.000	13.386.000	44.863.000	13.386.000	6.594.400	6.594.400	6.594.400		4.409.703
	20	01				Bunuri si servicii	36.294.000	9.819.000	36.294.000	9.819.000	4.466.557	4.466.557	4.466.557		3.315.685
	20	01	01			Furnituri de birou	75.000	25.000	75.000	25.000	24.963	24.963	24.963		27.240
	20	01	02			Materiale pentru curatenie	569.000	319.000	569.000	319.000	118.048	118.048	118.048		23
	20	01	03			Incalzit, iluminat si forta motrica	160.000		160.000		514	514	514		3.130
	20	01	04			Apa, canal si salubritate	200.000	15.000	200.000	15.000	2.616	2.616	2.616		
	20	01	05			Carburanti si lubrifianti	4.500.000	250.000	4.500.000	250.000	126.981	126.981	126.981		
	20	01	06			Piese de schimb	50.000	10.000	50.000	10.000					
	20	01	08			Posta, telecomunicatii, radio, tv, internet	53.000	13.000	53.000	13.000	5.785	5.785	5.785		3.881
	20	01	09			Materiale si prestari de servicii cu caracter functional	25.585.000	7.585.000	25.585.000	7.585.000	2.672.314	2.672.314	2.672.314		2.322.546



Capi- tol	Sub- capi- tol	Pa- ra- graf	Gru- pa / Titlu	Ar- ti- col	Ali- ne- at	Denumire indicator	Credite de angajament		Credite bugetare		Angajamente bugetare	Angajamente legale	Plati efectuate	Angajamente legale de platit	Cheltuieli efective
							aprobate la finele perioadei de raportare	trimestriale cumulate	aprobate la finele perioadei de raportare	trimestriale cumulate					
A						B	1	2	3	4	5	6	7	8=6-7	9
			20	01	30	Alte bunuri si servicii pentru intretinere si functionare	5.102.000	1.602.000	5.102.000	1.602.000	1.515.336	1.515.336	1.515.336		958.865
			20	03		Hrana	20.000	8.000	20.000	8.000	3.523	3.523	3.523		2.347
			20	03	01	Hrana pentru oameni	20.000	8.000	20.000	8.000	3.523	3.523	3.523		2.347
			20	05		Bunuri de natura obiectelor de inventar	2.770.000	1.870.000	2.770.000	1.870.000	1.164.964	1.164.964	1.164.964		
			20	05	01	Uniforme si echipament	1.500.000	1.000.000	1.500.000	1.000.000	499.324	499.324	499.324		
			20	05	30	Alte obiecte de inventar	1.270.000	870.000	1.270.000	870.000	665.640	665.640	665.640		
			20	06		Deplasari, detasari, transferari	45.000	15.000	45.000	15.000					
			20	06	01	Deplasari interne, detasari, transferari	45.000	15.000	45.000	15.000					
			20	12		Consultanta si expertiza	225.000	100.000	225.000	100.000					
			20	13		Pregatire profesionala	246.000	101.000	246.000	101.000	600	600	600		2.000
			20	14		Protectia muncii	110.000	50.000	110.000	50.000	35.700	35.700	35.700		30.940
			20	30		Alte cheltuieli	5.153.000	1.423.000	5.153.000	1.423.000	923.056	923.056	923.056		1.058.731
			20	30	01	Reclama si publicitate	101.000	51.000	101.000	51.000	226	226	226		226
			20	30	03	Prime de asigurare non-viata	1.724.000	44.000	1.724.000	44.000	226.918	226.918	226.918		203.728
			20	30	04	Chirii	2.050.000	850.000	2.050.000	850.000	618.800	618.800	618.800		803.250
			20	30	30	Alte cheltuieli cu bunuri si servicii	1.278.000	478.000	1.278.000	478.000	77.112	77.112	77.112		51.527
			59			TITLUL XI ALTE CHELTUIELI	140.000	20.000	140.000	20.000	9.504	9.504	9.504		20.038
			59	40		Sume aferente persoanelor cu handicap neincadrate	140.000	20.000	140.000	20.000	9.504	9.504	9.504		20.038
9910	96					excedent/deficit sect funct			-7.678.000	-3.938.000			7.531.457		

Conducatorul institutiei

Conducatorul compartimentului  
financiar-contabil





Capi- tol	Sub- capi- tol	Pa- ra- graf	Gru- pa / Titlu	Ar- ti- col	Ali- ne- at	Denumire indicator	Credite de angajament		Credite bugetare		Angajamente bugetare	Angajamente legale	Plati efectuate	Angajamente legale de platit	Cheltuieli efective
							aprobat la finele perioadei de raportare	trimestriale cumulate	aprobat la finele perioadei de raportare	trimestriale cumulate					
A						B	1	2	3	4	5	6	7	8=6-7	9
						active corporale	182.000	182.000	182.000	182.000	182.000	182.000	122.126	59.874	95.763
			71	01	30	Alte active fixe (inclusiv reparatii capitale)	118.000	118.000	118.000	118.000	118.000	118.000	51.092	66.908	81.958
7010						LOCUINTE, SERVICII SI DEZVOLTARE PUBLICA	27.783.000	16.754.000	27.783.000	16.754.000	10.526.949	10.526.949	10.526.949		1.895.639
			70			CHELTUIELI DE CAPITAL	27.783.000	16.754.000	27.783.000	16.754.000	10.526.949	10.526.949	10.526.949		1.895.639
			71			TITLUL XV ACTIVE NEFINANCIARE	27.783.000	16.754.000	27.783.000	16.754.000	10.526.949	10.526.949	10.526.949		1.895.639
			71	01		Active fixe	27.783.000	16.754.000	27.783.000	16.754.000	10.526.949	10.526.949	10.526.949		1.858.581
			71	01	01	Constructii	27.737.000	16.708.000	27.737.000	16.708.000	10.481.134	10.481.134	10.481.134		1.642.538
			71	01	02	Masini, echipamente si mijloace de transport									74.486
			71	01	03	Mobilier, aparatura birotica si alte active corporale									93.462
			71	01	30	Alte active fixe (inclusiv reparatii capitale)	46.000	46.000	46.000	46.000	45.815	45.815	45.815		48.095
			71	03		Reparatii capitale aferente activelor fixe									37.058
7410						PROTECTIA MEDIULUI	70.100.000	37.659.000	70.100.000	37.659.000	37.625.296	37.625.296	37.621.905	3.391	52.304
			70			CHELTUIELI DE CAPITAL	70.100.000	37.659.000	70.100.000	37.659.000	37.625.296	37.625.296	37.621.905	3.391	52.304
			71			TITLUL XV ACTIVE NEFINANCIARE	70.100.000	37.659.000	70.100.000	37.659.000	37.625.296	37.625.296	37.621.905	3.391	52.304
			71	01		Active fixe	70.100.000	37.659.000	70.100.000	37.659.000	37.625.296	37.625.296	37.621.905	3.391	52.304
			71	01	01	Constructii	20.900.000	3.533.000	20.900.000	3.533.000	3.509.680	3.509.680	3.506.289	3.391	
			71	01	02	Masini, echipamente si mijloace de transport	47.816.000	33.266.000	47.816.000	33.266.000	33.265.861	33.265.861	33.265.861		2.854
			71	01	03	Mobilier, aparatura birotica si alte active corporale	1.384.000	860.000	1.384.000	860.000	849.755	849.755	849.755		49.450
9910	97					excedent/deficit sect dezv			-300.000	4.463.000			611.392		