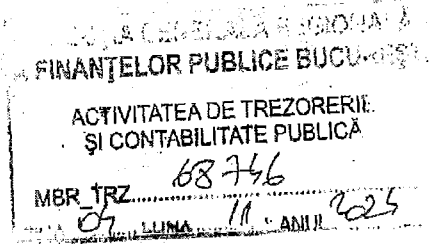




PRIMĂRIA
SECTORULUI 6

No. 78497/04.11.2024



Către,

DIRECȚIA GENERALĂ ECONOMICĂ

Calea Plevnel nr. 147-149,
Sector 6 București
Tel: 0376 204 319
prim6@primarie6.ro

primarie6.ro

Datele cu caracter personal sunt prelucrate
conform Regulamentului (UE) nr. 679/2016

**Direcția Generală Regională a Finanțelor Publice București
Activitatea de Trezorerie și Contabilitate Publică**

Vă transmitem alăturat, în copie și în format electronic, situațiile
financiare la nivelul Consiliului Local sector 6 București, conform OMF
nr.699/2024 privind transmiterea situațiilor financiare trimestriale, la data de
30 septembrie 2024.

PRIMAR ,

Ciprian CIUCU

Director General,

Șef Serviciu,

Daniela Anuș



Sectorul 6 al Municipiului București deține un
sistem de management al calității certificat,
conform standardului ISO37001:2017, de către
organsimul de certificare CERTIND.

SITUATIA FLUXURILOR DE TREZORERIE

30.9.2024

pag.: 1 - lei -

COD	DENUMIRE INDICATORI	Total	Casa ct. 5310101	Buget de stat ct. 5200100/ 7700000	Buget local ct. 5210100/ 7700000	Buget asigurari sociale de stat ct. 5250101+ 5250102/ 7700000	Buget asigurari pentru somaj ct. 5740101+ 5740102/ 7700000	Buget Fond national unic de asigurari sociale de sanatate ct. 5710100/ 7700000	Buget Fond pentru mediu ct. 5750100/ 7700000	Buget trezoreria statului ct. 5240100/ 7700000	Buget instituti publice finantate integral din venituri proprii ct. 5600101/ 7700000	Buget instituti publice finantate din venituri proprii si subventii ct. 5610101/ 7700000	Buget activitati finantate din venituri proprii si buget activitati de privatizare ct.5620101/ 7700000	Buget imprumuturi interne si externe ct. 5130101+ 5140101+ 5160101+ 5170101/ 7700000	Buget fonduri externe nerambur- sabile (sursa D) ct. 5150103/ 7700000	Alte disponibi- litati (ct.5XX)
03002	1. Incasari	1.573.557.537	16.585.311		1.293.539.559							156.056.418	20.486.259		28.046	86.861.922
03003	2. Plati	1.071.462.761	16.556.053		853.157.447							90.070.448	16.414.361		778.783	92.485.669
03004	3. Numerar net din activitatea operationala (rd.02-rd.03)	502.094.776	29.258		-138.382.112							65.985.990	-4.071.898		-750.733	-5.623.747
03006	1. Incasari	6.799			6.799											
03007	2. Plati	510.278.381			-408.123.845							63.022.380	274.641	36.141.285	716.230	
03008	3. Numerar net din activitatea de investitii (rd.06-07)	-510.271.582			-408.117.046							-63.022.380	-274.641	-38.141.285	-716.230	
03010	1. Incasari	150.747.387			106.184.263							1.800.000	2.750.076	38.545.364	1.467.684	
03011	2. Plati	80.205.630			80.205.630											
03012	3. Numerar net din activitatea de finantare (rd.10-rd.11)	70.541.757			25.976.633							1.800.000	2.750.076	38.545.364	1.467.684	
03013	IV.CRESTEREA (DESCRESTEREA) NETA DE NUMERAR SI ECHIVALENT DE NUMERAR (rd.04+rd.08+rd.12)	62.364.951	29.258		56.243.699							-4.763.610	6.547.333	-404.079	719	-5.623.747
03014	V. NUMERAR SI ECHIVALENT DE NUMERAR LA INCEPUTUL ANULUI	103.455.692			84.177.915							1.858.775	6.119.664	-404.078	1.467.684	9.427.576
030142	-sume utilizate/transferate din excedentul anului precedent	90.195.675			84.177.915							1.800.000	2.750.076		1.467.684	
030143	Sume transferate din disponibilul neutilizat la finele anului precedent	-404.078												-404.078		
03015	VI.NUMERAR SI ECHIVALENT DE NUMERAR LA SFARSITUL PERIOADEI (rd.13+rd.14+ rd.14.1-rd.14.2-rd.14.3)	75.220.890	29.258		56.243.699							-4.822.385	9.916.921	-404.079	719	3.803.829

Conducatorul institutiei

Conducatorul compartimentului
financiar- contabil

Viza trezoreriei

SITUATIA FLUXURILOR DE TREZORERIE

30.9.2024

pag.: 1 - lei -

COD	DENUMIRE INDICATORI	Total	Casa in valuta	Alte disponibilitati
04002	1. Incasari	2.191.553.683		2.191.553.683
04003	2. Plati	2.210.144.160		2.210.144.160
04004	3. Numerar net din activitatea operationala (rd.02-rd.03)	-18.590.477		-18.590.477
04013	IV CRESTEREA (DESCRESTEREA) NETA DE NUMERAR SI ECHIVALENT DE NUMERAR (rd.04+rd.08+rd.12)	-18.590.477		-18.590.477
04014	V NUMERAR SI ECHIVALENT DE NUMERAR LA INCEPUTUL PERIOADEI	54.143.605		54.143.605
04017	VI NUMERAR SI ECHIVALENT DE NUMERAR LA FINELE PERIOADEI(rd.13+14+15-16)	35.553.128		35.553.128

Conducatorul institutiei
17/09


Conducatorul compartimentului
financiar- contabil



Situatia activelor si datoriilor institutiilor publice
din administratia locala
30.9.2024


pag.: 1 - lei -

COD	DENUMIRE INDICATORI	Sold la inceputul anului	Sold la sfarsitul perioadei
18004	Numerar in lei in casieria institutiilor publice locale si ale institutiilor		
18004	publice de subordonare locala,(ct.5310101)		29.258
18005	Disponibilitati in lei ale institutiilor publice locale si ale institutiilor publice de		
18005	subordonare locala, la trezorerii (ct.5100000+5120101+5120501+5150101+		
18005	5150103+5150500+5150600+5160101+5160301+5160302+5170101+5170301		
18005	+5170302+5210100+5210300+5280000+5290201+5290301+5290400+5290901		
18005	+5410101+5500101+ 5520000+5550101+5570101+5580101+5580201+5600101		
18005	+5600300+5610101+5610300+5620101+5620300-7700000), din care:	103.455.692	75.191.632
180051	Disponibilitati in lei din imprumuturi interne si externe contractate de autoritatile		
180051	administratiei publice locale (ct.5160101+5160301+5160302)		38.545.364
18008	Total (in baze cash) (rd.04+05)	103.455.692	75.220.890
18010	Total (in baze accrual)(rd.08+09)	103.455.692	75.220.890
18022	Avansuri de trezorerie, acordate in lei (ct.5420100)	7.536	21.936
18023	Alte valori		
	(ct.5320100+5320200+5320300+5320400+5320500+5320600+5320800)	272.185	602.406
18032	Disponibilitati ale institutiilor publice locale si ale institutiilor de subordonare		
18032	locala la institutiile de credit rezidente (ct.5110101+5110102+5120102+5120402+		
18032	5120502+5150102+5150202+5160102+5160202+5170102+5170202+5290202+		
18032	5290302+5290902+5500102+5550102+5550202+5570202+5580102+5580302+		
18032	5600102+5600103+5610102+5610103+5620102+5620103), din care:	47.046.802	26.544.884
18036	Total (in baze cash) (rd.32+35)	47.046.802	26.544.884
18038	Total (in baze accrual) (rd.36+37)	47.046.802	26.544.884
18039	Depozite ale institutiilor publice la institutiile de credit rezidente		
18039	(ct.5150302+5600402+5620402)	7.096.803	9.008.244
18041	Total (in baze accrual) (rd.39+40)	7.096.803	9.008.244
18051	Disponibilitati ale institutiilor publice aflate la alti rezidenti (terti) (ct.4610109+		
18051	4610209+2670108+2670208)	1.346.867	52.230.542
18051	Total (in baze cash) (rd.51)	1.346.867	52.230.542
18065	Avansuri de trezorerie, acordate (ct.5420100+5420200)		6.933
18112	Credite pe termen scurt acordate din bugetul local institutiilor de		
18112	subordonare locala,(ct.4680102) (S1313)	32.230.000	10.230.000
18131	Actiuni necotate detinute de autoritatile locale la societati nefinanciare		
18131	(ct.2600200-2960102)(S11)	2.750.400	2.762.900
18134	Total (la valoarea contabila neta (la valoarea de intrare mai putin		
18134	ajustarile cumulate pentru pierderea de valoare) (rd.131+132+133)	2.750.400	2.762.900
18157	Creante comerciale necurente legale de livrari de bunuri si servicii de catre		
18157	autoritatile locale sau de institutii subordonate acestora (ct.4110201+4110208+		
18157	4130200+4610201-4910200-4960200) Total (rd.158+159+160+164) din care:	6.400.057	6.387.841
18158	- de la populatie(gospodariile populatiei)(S14)	6.376.213	30.193
18160	- de la institutiile publice, din care:(rd.161+162+163)	23.844	6.357.648
18162	- Administratia locala (exclusiv fondurile de securitate sociala)(S1313)	23.844	6.357.648
18165	Creante comerciale curente legate de livrari de bunuri si servicii de catre autoritatile		
18165	locale sau de institutii subordonate acestora(ct.2320000+2340000+4090101+		
18165	4090102+4110101+4110108+4130100+4180000+4610101-4910100-4960100)		
18165	Total(rd.166+167+168+172)din care de la:	70.779.445	79.850.033
18166	-de la gospodariile populatie (S14)	69.584.278	15.240
18167	-de la societati nefinanciare (S11)	323.645	250.859
18168	-de la institutiile publice, din care: (rd.169+170+171)	871.522	79.583.934
18170	-Administratia locala (exclusiv fondurile de securitate sociala)(S1313)	871.522	79.583.934

COD	DENUMIRE INDICATORI	Sold la inceputul anului	Sold la sfarsitul perioadei
18176	1.Creante ale bugetului local (ct.4640000-4970000). Total (rd.177+178+179+183),		
18176	din care:	253.089.916	274.336.176
18177	- de la gospodariile populatie (S14)	73.822.311	89.269.525
18178	- de la societati nefinanciare (S11)	179.267.605	185.066.651
18185	Total creante (rd.176+184)	253.089.916	274.336.176
18191	Sume de primit de la Autoritatea de Certificare / Autoritatile de Management /		
18191	Agentiile de Plati - FONDURI EXTERNE NERAMBURSABILE		
	POSTADERARE		
18191	(ct.4580301)	22.568.284	13.698.362
18192	Sume de primit de la Autoritatea de Certificare / Autoritatile de Management /		
18192	Agentiile de Plati - FONDURI DE LA BUGET (ct.4580302)	4.765.206	2.964.746
18194	Sume de primit de la Comisia Europeana/alti donatori reprezentand venituri ale		
18194	bugetului general consolidat-FONDURI EXTERNE NERAMBURSABILE		
18194	POSTADERARE(ct.4500504+4500505). Total, din care:(rd.195+196)	304.255	304.255
18196	Sume de primit de la Comisia Europeana/alti donatori reprezentand venituri ale		
18196	bugetului general consolidat - institutii publice finantate din venituri proprii/venituri		
18196	proprii si subventii - FONDURI EXTERNE NERAMBURSABILE		
	POSTADERARE		
18196	(ct4500505)	304.255	304.255
18203	1.Sume datorate tertilor reprezentand garantii si cautiuni aflate in conturile		
18203	institutiilor publice (ct.4280101+4280201+4620101+4620109).Total (rd.204+205+		
18203	206), din care:	2.311.615	2.279.713
18204	- salariatilor (gospodariile populatiei)(S143)	2.102.050	
18205	- societati nefinanciare (S11)	52.546	47.694
18206	- institutiilor publice, din care: (rd.207+208+209)	157.019	2.232.019
18208	- Administratia locala (exclusiv fondurile de securitate sociala)(S1313)	157.019	2.232.019
182671	Sume primite din excedentul anului precedent pentru acoperirea golurilor temporare		
	de		
182671	casa si pentru finantarea cheltuielilor sectiunii de dezvoltare		
	(ct.5190107+5190190)		90.195.675
18275	Total(in baze cash)(rd.262+266+267+267.1)		90.195.675
18275	Total (in baze accrual) (cash+dobanzi) (rd.268+274)		90.195.675
18286	Credite pe termen lung primite (contractate, garantate, asimilate,etc)		
18286	de institutiile publice locale (ct.1620200+1630200+1670201+1670202+		
18286	1670203+1670209).Total (rd.287+288+289+289.1) din care acordate de:	1.200.935.711	1.173.909.560
18287	- Societati care accepta depozite, exclusiv banca centrala (S122)	1.200.935.711	1.173.909.560
18290	Total (in baze cash)(rd.286)	1.200.935.711	1.173.909.560
18312	Datorii comerciale necurente legale de livrari de bunuri si servicii (ct.4010200+		
18312	4030200+4040200+4050200+4620201). Total (rd.313+314+318+319),		
18312	din care catre:	3.408.097	9.583.727
18314	- Institutii publice, din care (rd.315+316+317):	3.408.097	9.583.727
18316	- Administratia locala (exclusiv fondurile de securitate sociala) (S1313)	3.408.097	9.583.727
183191	Alte datorii necurente (ct.4200201+4200202)		
183191	Total (rd.31911+31912)	150.009	9.339.996
1831911	Personal - drepturi de natura salariala reprezentand sume prevazute		
1831911	prin hotarari judecatoresti devenite executorii, peste 1 an (ct.4200201)	150.009	9.339.996
18320	Datorii comerciale curente legate de livrari de bunuri si servicii (ct.4010100+		
18320	4030100+ 4040100+4050100+4080000+4190000+4620101).		
18320	Total (rd.321+322+326+327) din care catre:	71.970.611	141.422.507
18321	-Societati nefinanciare (S11)	21.431.300	35.540.449
18322	-Institutii publice, din care:(rd.323+324+325)	50.539.311	105.882.058
18324	-Administratia locala (exclusiv fondurile de securitate sociala) (S1313)	50.539.311	105.882.058

COD	DENUMIRE INDICATORI	Sold la inceputul anului	Sold la sfarsitul perioadei
18331	Datoriile institutiilor publice din administratia locala catre bugete (ct.4310100+		
18331	4310200+4310300+4310400+4310500+4310600+4310700+4370100+4370200+		
18331	4370300+4420300+4420801+4440000+4460100+4460200+4480100)	24.286.384	27.422.509
18332	Salariile angajatilor (ct.4210000+4230000+4260100+4270100+		
18332	4270301+4280101)	17.436.721	20.174.635
18333	Alte drepturi convenite altor categorii de persoane (ct.4260200+4270200+		
18333	4270302+4290000+4380000)	422.378	543.603
18334	Datorii catre fondul de risc (ct.4620109+4620209)	73.754	161.493
18335	Total (rd.331+332+3321+3322+333+334)	42.219.237	48.302.240
183421	Provizioane necurente (ct.1510201+1510202+1510203+1510204+1510208), din care:	11.013.836	1.330.316
183423	Provizioane necurente reprezentand drepturi de natura salariala in		
183423	favorearea personalului din sectorul bugetar		
18343	(din soldul ct.1510203)	11.013.836	
18343	Provizioane curente (ct.1510101+1510102+1510103+1510104+1510108), din care:		1.355.600
183431	Provizioane curente, constituite conform OMFP416/2013 reprezentand arierate in		
183431	litigiu (din soldul ct.1510101)		1.355.600

Conducatorul institutiei



Conducatorul compartimentului financiar-contabil

CONTUL DE EXECUTIE AL BUGETULUI LOCAL - VENITURI
30.9.2024

Pag. 1 -lei-

Capi- tol	Sub- capi- tol	Pa- ra- gra- f	Gru- pa / Titlu	Ar- ti- col	Ali- ne- at	Denumire indicator	Prevederi bugetare aprobat la finele perioadei de raportare	Prevederi bugetare trimestriale cumulate	Drepturi constatate			Incasari realizate	Stingeri pe alte cai decat incasari	Drepturi constatate de incasat
									Total, din care:	din anii precedenti	din anul curent			
A						B	1	2	3=4+5	4	5	6	7	8=3-6-7
0001	02					TOTAL VENITURI-BUGET LOCAL	2.832.591.650	2.485.803.180	1.674.530.609	253.089.916	1.421.440.693	1.399.730.621	463.812	274.336.176
0002						I. VENITURI CURENTE	1.584.991.330	1.247.245.670	1.482.178.282	253.089.916	1.229.088.366	1.207.378.294	463.812	274.336.176
0003						A. VENITURI FISCALE	1.557.585.980	1.227.978.320	1.410.933.023	210.315.607	1.200.617.416	1.189.434.222	324.047	221.174.754
0004						A1. IMPOZIT PE VENIT, PROFIT SI CASTIGURI DIN CAPITAL	984.567.000	760.150.320	727.025.788		727.025.788	727.025.788		
0300						A1.2 IMPOZIT PE VENIT, PROFIT SI CASTIGURI DIN CAPITAL DE LA PERSOANE FIZICE	984.567.000	760.150.320	727.025.788		727.025.788	727.025.788		
0402						COTE SI SUME DEFALCATE DIN IMPOZITUL PE VENIT	984.567.000	760.150.320	727.025.788		727.025.788	727.025.788		
	04					Sume alocate din cotele defalcate din impozitul pe venit pentru echilibrarea bugetelor locale	984.567.000	760.150.320	727.025.788		727.025.788	727.025.788		
0700	02					A3 IMPOZITE SI TAXE PE PROPRIETATE	229.330.000	197.650.000	348.448.625	144.506.725	203.941.900	196.157.984	201.332	152.089.309
0702						IMPOZITE SI TAXE PE PROPRIETATE	229.330.000	197.650.000	348.448.625	144.506.725	203.941.900	196.157.984	201.332	152.089.309
	01					Impozit si taxa pe cladiri	193.500.000	168.126.000	307.871.978	133.465.225	174.406.753	167.425.902	114.334	140.331.742
		01				Impozit pe cladiri de la persoane fizice	44.500.000	39.524.000	53.199.864	12.693.306	40.506.558	37.762.147	82.759	15.354.958
		02				Impozit si taxa pe cladiri de la persoane juridice	149.000.000	128.602.000	254.672.114	120.771.919	133.900.195	129.663.755	31.575	124.976.784
	02					Impozit si taxa pe teren	18.001.000	15.365.000	23.777.408	7.291.229	16.486.179	15.740.068	13.057	8.024.283
		01				Impozit pe terenuri de la persoane fizice	5.500.000	4.930.000	8.082.757	3.209.218	4.873.539	4.684.806	7.120	3.390.831
		02				Impozit si taxa pe teren de la persoane juridice	12.500.000	10.435.000	15.694.651	4.082.011	11.612.640	11.055.262	5.937	4.633.452
		03				Impozitul pe terenul extravilan + Restante anii anteriori din impozitul pe terenul agricol	1.000							

Capi- tol	Sub- capi- tol	Pa- ra- graf	Gru- pa / Titlu	Ar- ti- col	Ali- ne- at	Denumire indicator	Prevederi bugetare aprobrate la finele perioadei de raportare	Prevederi bugetare trimestriale cumulate	Drepturi constatate			Incasari realizate	Stingeri pe alte cai decat incasari	Drepturi constatate de incasat
									Total, din care:	din anii precedenti	din anul curent			
A						B	1	2	3=4+5	4	5	6	7	8=3-6-7
0702	03					Taxe judiciare de timbru si alte taxe de timbru	14.829.000	11.265.000	12.352.519	1.994.855	10.357.664	10.376.740	70.966	1.904.813
	50					Alte impozite si taxe pe proprietate	3.000.000	2.894.000	4.446.720	1.755.416	2.691.304	2.615.274	2.975	1.828.471
1000	02					A4 IMPOZITE SI TAXE PE BUNURI SI SERVICII	304.188.980	235.421.000	284.258.639	46.324.219	237.934.420	233.209.053	85.339	50.964.247
1102						SUME DEFALCATE DIN TVA	246.187.980	186.607.000	186.607.000		186.607.000	186.607.000		
	02					Sume defalcate din taxa pe valoarea adaugata pentru finantarea cheltuiie- lilor descentralizate la nivelul comunelor,oraselor, municipiilor, sectoarelor si Municipiului Bucuresti	192.840.980	146.060.000	146.060.000		146.060.000	146.060.000		
	06					Sume defalcate din taxa pe valoarea adaugata pentru echilibrarea bugetelor locale	1.100.000	839.000	839.000		839.000	839.000		
	09					Sume defalcate din taxa pe valoarea adaugata pentru finantarea invatamantului particular si a confesional	52.247.000	39.708.000	39.708.000		39.708.000	39.708.000		
1202						ALTE IMPOZITE SI TAXE GENERALE PE BUNURI SI SERVICII	1.000							
	07					Taxe hoteliere	1.000							
1502						TAXE PE SERVICII SPECIFICE	1.500.000	1.005.000	5.384.970	4.419.796	965.174	900.957		4.484.013
	01					Impozit pe spectacole	1.500.000	1.005.000	5.384.970	4.419.796	965.174	900.957		4.484.013
1602						TAXE PE UTILIZAREA BUNURILOR, AUTORIZAREA UTILIZARII BUNURILOR SAU PE DESFASURAREA DE ACTIVITATI	56.500.000	47.809.000	92.266.669	41.904.423	50.362.246	45.701.096	85.339	46.480.234
	02					Impozit pe mijloacele de transport	44.000.000	37.990.000	82.906.398	41.904.423	41.001.975	36.341.460	84.704	46.480.234

Capi- tol	Sub- capi- tol	Pa- ra- graf	Gru- pa / Titlu	Ar- ti- col	Ali- ne- at	Denumire indicator	Prevederi bugetare aprobrate la finele perioadei de raportare	Prevederi bugetare trimestriale cumulate	Drepturi constatate			Incasari realizate	Stingeri pe alte cai decat incasari	Drepturi constatate de incasat
									Total, din care:	din anii precedenti	din anul curent			
A						B	1	2	3=4+5	4	5	6	7	8=3-6-7
1602	02	01				Impozit pe mijloacele de transport detinute de persoane fizice*)	27.000.000	22.790.000	40.794.937	16.029.339	24.765.598	21.726.804	71.404	18.996.729
		02				Impozit pe mijloace de transport detinute persoane de juridice*)	17.000.000	15.200.000	42.111.461	25.875.084	16.236.377	14.614.656	13.300	27.483.505
		03				Taxe si tarife pentru eliberarea de licente si autorizatii de functionare	12.500.000	9.819.000	9.360.271		9.360.271	9.359.636	635	
1800	02					A6. ALTE IMPOZITE SI TAXE FISCALE	39.500.000	34.757.000	51.199.971	19.484.663	31.715.308	33.041.397	37.376	18.121.198
1802						ALTE IMPOZITE SI TAXE FISCALE	39.500.000	34.757.000	51.199.971	19.484.663	31.715.308	33.041.397	37.376	18.121.198
		50				Alte impozite si taxe	39.500.000	34.757.000	51.199.971	19.484.663	31.715.308	33.041.397	37.376	18.121.198
2900	02					C. VENITURI NEFISCALE	27.405.350	19.267.350	71.245.259	42.774.309	28.470.950	17.944.072	139.765	53.161.422
3000						C1. VENITURI DIN PROPRIETATE	1.100.000	758.000	649.164		649.164	649.164		
3002						VENITURI DIN PROPRIETATE	1.000.000	707.000	642.816		642.816	642.816		
		05				Venituri din concesiuni si inchirieri	1.000.000	707.000	642.816		642.816	642.816		
		30				Alte venituri din concesiuni si inchirieri de catre institutiile publice	1.000.000	707.000	642.816		642.816	642.816		
3102						VENITURI DIN DOBANZI	100.000	51.000	6.348		6.348	6.348		
		03				Alte venituri din dobanzi	100.000	51.000	6.348		6.348	6.348		
3300	02					C2. VANZARI DE BUNURI SI SERVICII	26.305.350	18.509.350	70.596.095	42.774.309	27.821.786	17.294.908	139.765	53.161.422
3302						VENITURI DIN PRESTARI DE SERVICII SI ALTE ACTIVITATI	4.605.000	3.019.000	8.246.788	1.163.233	7.083.555	2.999.657	1.609	5.245.522
		08				Venituri din prestari de servicii	66.000	66.000	43.376		43.376	41.767	1.609	
		10				Contributia parintilor sau sustinatorilor legali pentru intretinerea copiilor in crese	3.000.000	2.107.000	2.288.159		2.288.159	2.288.159		
		13				Contributia de intretinere a persoanelor asistate	1.500.000	816.000	643.836		643.836	643.836		

Capi- tol	Sub- capi- tol	Pa- ra- graf	Gru- pa / Titlu	Ar- ti- col	Ali- ne- at	Denumire indicator	Prevederi bugetare aprobat la finele perioadei de raportare	Prevederi bugetare trimestriale cumulate	Drepturi constatate			Incasari realizate	Stingeri pe alte cai decat incasari	Drepturi constatate de incasat
									Total, din care:	din anii precedenti	din anul curent			
A						B	1	2	3=4+5	4	5	6	7	8=3-6-7
3602	14					efectuate in cursul procesului de executare silita	350.000	243.000	296.225	287.893	8.332	90.227	274	205.724
	50					Alte venituri	3.000.000	1.593.000	1.133.056	120.560	1.012.496	1.016.072	260	116.724
3702						TRANSFERURI VOLUNTARE, ALTELE DECAT SUBVENTIILE	246.350	246.350	246.349		246.349	246.349		
	01					Donatii si sponsorizari	246.350	246.350	246.349		246.349	246.349		
	03					Varsaminte din sectiunea de functionare pentru finantarea sectiunii de dezvoltare a bugetului local(cu semnul minus)	-261.575.660	-261.575.660	-343.525.000		-343.525.000	-343.525.000		
	04					Varsaminte din sectiunea de functionare	261.575.660	261.575.660	343.525.000		343.525.000	343.525.000		
3900	02					II. VENITURI DIN CAPITAL	10.000	8.000	6.799		6.799	6.799		
3902						VENITURI DIN VALORIFICAREA UNOR BUNURI	10.000	8.000	6.799		6.799	6.799		
	01					Venituri din valorificarea unor bunuri ale institutiilor publice	10.000	8.000	6.799		6.799	6.799		
4000	02					III OPERATIUNI FINANCIARE	22.000.000	22.000.000	106.177.915		106.177.915	106.177.915		
4002						INCASARI DIN RAMBURSAREA IMPRUMUTURILOR ACORDATE	22.000.000	22.000.000	106.177.915		106.177.915	106.177.915		
	14					Sume din excedentul bugetului local utilizate pentru finantarea cheltuielilor sectiunii de dezvoltare			84.177.915		84.177.915	84.177.915		
	50					Incasari din rambursarea altor imprumuturi acordate	22.000.000	22.000.000	22.000.000		22.000.000	22.000.000		
4100	02					IV. SUBVENTII	1.091.377.510	1.082.336.700	41.172.101		41.172.101	41.172.101		
4200						SUBVENTII DE LA ALTE NIVELE ALE ADMINISTRATIEI PUBLICE	1.091.377.510	1.082.336.700	41.172.101		41.172.101	41.172.101		
4202						SUBVENTII DE LA BUGETUL DE STAT	718.895.060	709.854.250	41.172.101		41.172.101	41.172.101		

Capi- tol	Sub- capi- tol	Pa- ra- graf	Gru- pa / Titlu	Ar- ti- col	Ali- ne- at	Denumire indicator	Prevederi bugetare aprobrate la finele perioadei de raportare	Prevederi bugetare trimestriale cumulate	Drepturi constatate			Incasari realizate	Stingeri pe alte cai decat incasari	Drepturi constatate de incasat
									Total, din care:	din anii precedenti	din anul curent			
A						B	1	2	3=4+5	4	5	6	7	8=3-6-7
4202	21					Alte drepturi pentru dizabilitate si adoptie	1.700.000	1.524.730	2.105.023		2.105.023	2.105.023		
	34					Subventii pentru acordarea ajutorului pentru incalzirea locuintei si a suplimentului pentru energie alocate pentru consumul de combustibili solizi si/sau petrolieri	30.010	27.000	12.148		12.148	12.148		
	69					Subventii de la bugetul de stat catre bugetele locale necesare sustinerii derularii proiectelor finantate din fonduri externe nerambursabile (FEN) postaderare, aferente perioadei de programare 2014-2020	1.500.000	1.404.110	10.419.712		10.419.712	10.419.712		
	87					Subventii de la bugetul de stat catre bugetele locale pentru Programul national de investitii "Anghel Saligny"	350.876.540	347.243.900						
	88					Alocari de sume din PNRR aferente asistentei financiare nerambursabile	171.867.130	167.258.130						
	01					Fonduri europene nerambursabile	171.867.130	167.258.130						
	89					Alocari de sume din PNRR aferente componentei imprumuturi	192.921.380	192.396.380	28.635.218		28.635.218	28.635.218		
	01					Fonduri din imprumut rambursabil	186.921.380	186.396.380	24.063.208		24.063.208	24.063.208		
	03					Sume aferente TVA	6.000.000	6.000.000	4.572.010		4.572.010	4.572.010		
4302						SUBVENTII DE LA ALTE ADMINISTRATII	372.482.450	372.482.450						
	20					Alte subventii primite de la administra- tia centrala pentru finantarea unor activitati	4.500.000	4.500.000						

Capi- tol	Sub- capi- tol	Pa- ra- gra- f	Gru- pa / Titlu	Ar- ti- col	Ali- ne- at	Denumire indicator	Prevederi bugetare aprobat la finele perioadei de raportare	Prevederi bugetare trimestriale cumulate	Drepturi constatate			Incasari realizate	Stingeri pe alte cai decat incasari	Drepturi constatate de incasat
									Total, din care:	din anii precedenti	din anul curent			
A						B	1	2	3=4+5	4	5	6	7	8=3-6-7
4502	72	01				efectuate in anul curent	4.615.000	4.615.000						
4802						SUME PRIMITE DE LA UE/ALTI DONATORI IN CONTUL PLATILOR EFECTUATE SI PREFINANTARI AFERENTE CADRULUI FINANCIAR 2014-2020	129.597.810	129.597.810	44.995.512		44.995.512	44.995.512		
		01				Fondul European de Dezvoltare Regionala(FEDR)	2.256.000	2.256.000	34.374.898		34.374.898	34.374.898		
					02	Sume primite in contul platilor efectuate in anii anteriori	2.256.000	2.256.000	34.374.898		34.374.898	34.374.898		
					02	Fondul Social European(FSE)	126.965.300	126.965.300	3.167.906		3.167.906	3.167.906		
					01	Sume primite in contul platilor efectuate in anul curent	3.110	3.110	1.741		1.741	1.741		
					02	Sume primite in contul platilor efectuate in anii anteriori	126.962.190	126.962.190	3.166.165		3.166.165	3.166.165		
					03	Fondul de Coeziune(FC)	307.000	307.000	5.839.889		5.839.889	5.839.889		
					02	Sume primite in contul platilor efectuate in anii anteriori	307.000	307.000	5.839.889		5.839.889	5.839.889		
					15	Alte programe comunitare finantate in perioada 2014-2020 (APC)	69.510	69.510	1.612.819		1.612.819	1.612.819		
					01	Sume primite in contul platilor efectuate in anul curent			1.543.313		1.543.313	1.543.313		
					02	Sume primite in contul platilor efectuate in anii anteriori	69.510	69.510	69.506		69.506	69.506		

CONTUL DE EXECUTIE AL BUGETULUI LOCAL - VENITURI
SECTIUNEA DE FUNCTIONARE
30.9.2024

Pag. 1 -lei-

Capi- tol	Sub- capi- tol	Pa- ra- gra- f	Gru- pa / Titlu	Ar- ti- col	Ali- ne- at	Denumire indicator	Prevederi bugetare aprobat la finele perioadei de raportare	Prevederi bugetare trimestriale cumulate	Drepturi constatate			Incasari realizate	Stingeri pe alte cai decat incasari	Drepturi constatate de incasat
									Total, din care:	din anii precedenti	din anul curent			
A						B	1	2	3=4+5	4	5	6	7	8=3-6-7
0001	02					TOTAL VENITURI-BUGET LOCAL	1.351.645.680	1.013.721.740	1.162.770.453	253.089.916	909.680.537	887.970.465	463.812	274.336.176
0002						I. VENITURI CURENTE	1.323.415.670	985.670.010	1.138.653.282	253.089.916	885.563.366	863.853.294	463.812	274.336.176
0003						A. VENITURI FISCALE	1.557.585.980	1.227.978.320	1.410.933.023	210.315.607	1.200.617.416	1.189.434.222	324.047	221.174.754
0004						A1. IMPOZIT PE VENIT, PROFIT SI CASTIGURI DIN CAPITAL	984.567.000	760.150.320	727.025.788		727.025.788	727.025.788		
0300						A1.2 IMPOZIT PE VENIT, PROFIT SI CASTIGURI DIN CAPITAL DE LA PERSOANE FIZICE	984.567.000	760.150.320	727.025.788		727.025.788	727.025.788		
0402						COTE SI SUME DEFALCATE DIN IMPOZITUL PE VENIT	984.567.000	760.150.320	727.025.788		727.025.788	727.025.788		
	04					Sume alocate din cotele defalcate din impozitul pe venit pentru echilibrarea bugetelor locale	984.567.000	760.150.320	727.025.788		727.025.788	727.025.788		
0700	02					A3 IMPOZITE SI TAXE PE PROPRIETATE	229.330.000	197.650.000	348.448.625	144.506.725	203.941.900	196.157.984	201.332	152.089.309
0702						IMPOZITE SI TAXE PE PROPRIETATE	229.330.000	197.650.000	348.448.625	144.506.725	203.941.900	196.157.984	201.332	152.089.309
	01					Impozit si taxa pe cladiri	193.500.000	168.126.000	307.871.978	133.465.225	174.406.753	167.425.902	114.334	140.331.742
		01				Impozit pe cladiri de la persoane fizice	44.500.000	39.524.000	53.199.864	12.693.306	40.506.558	37.762.147	82.759	15.354.958
		02				Impozit si taxa pe cladiri de la persoane juridice	149.000.000	128.602.000	254.672.114	120.771.919	133.900.195	129.663.755	31.575	124.976.784
	02					Impozit si taxa pe teren	18.001.000	15.365.000	23.777.408	7.291.229	16.486.179	15.740.068	13.057	8.024.283
		01				Impozit pe terenuri de la persoane fizice	5.500.000	4.930.000	8.082.757	3.209.218	4.873.539	4.684.806	7.120	3.390.831
		02				Impozit si taxa pe teren de la persoane juridice	12.500.000	10.435.000	15.694.651	4.082.011	11.612.640	11.055.262	5.937	4.633.452
		03				Impozitul pe terenul extravilan + Restante anii anteriori din impozitul pe terenul agricol	1.000							

Capi- tol	Sub- capi- tol	Pa- ra- graf	Gru- pa / Titlu	Ar- ti- col	Ali- ne- at	Denumire indicator	Prevederi bugetare aprobate la finele perioadei de raportare	Prevederi bugetare trimestriale cumulate	Drepturi constatate			Incasari realizate	Stingeri pe alte cai decat incasari	Drepturi constatate de incasat
									Total, din care:	din anii precedenti	din anul curent			
A						B	1	2	3=4+5	4	5	6	7	8=3-6-7
0702	03					Taxe judiciare de timbru si alte taxe de timbru	14.829.000	11.265.000	12.352.519	1.994.855	10.357.664	10.376.740	70.966	1.904.813
	50					Alte impozite si taxe pe proprietate	3.000.000	2.894.000	4.446.720	1.755.416	2.691.304	2.615.274	2.975	1.828.471
1000	02					A4 IMPOZITE SI TAXE PE BUNURI SI SERVICII	304.188.980	235.421.000	284.258.639	46.324.219	237.934.420	233.209.053	85.339	50.964.247
1102						SUME DEFALCATE DIN TVA	246.187.980	186.607.000	186.607.000		186.607.000	186.607.000		
	02					Sume defalcate din taxa pe valoarea adaugata pentru finantarea cheltui- liilor descentralizate la nivelul comunelor, oraselor, municipiilor, sectoarelor si Municipiului Bucuresti	192.840.980	146.060.000	146.060.000		146.060.000	146.060.000		
	06					Sume defalcate din taxa pe valoarea adaugata pentru echilibrarea bugetelor locale	1.100.000	839.000	839.000		839.000	839.000		
	09					Sume defalcate din taxa pe valoarea adaugata pentru finantarea invatamantului particular si a confesional	52.247.000	39.708.000	39.708.000		39.708.000	39.708.000		
1202						ALTE IMPOZITE SI TAXE GENERALE PE BUNURI SI SERVICII	1.000							
	07					Taxe hoteliere	1.000							
1502						TAXE PE SERVICII SPECIFICE	1.500.000	1.005.000	5.384.970	4.419.796	965.174	900.957		4.484.013
	01					Impozit pe spectacole	1.500.000	1.005.000	5.384.970	4.419.796	965.174	900.957		4.484.013
1602						TAXE PE UTILIZAREA BUNURILOR, AUTORIZAREA UTILIZARII BUNURILOR SAU PE DESFĂȘURAREA DE ACTIVITATI	56.500.000	47.809.000	92.266.669	41.904.423	50.362.246	45.701.096	85.339	46.480.234
	02					Impozit pe mijloacele de transport	44.000.000	37.990.000	82.906.398	41.904.423	41.001.975	36.341.460	84.704	46.480.234

Capi- tol	Sub- capi- tol	Pa- ra- graf	Gru- pa / Titlu	Ar- ti- col	Ali- ne- at	Denumire indicator	Prevederi bugetare aprobate la finele perioadei de raportare	Prevederi bugetare trimestriale cumulate	Drepturi constatate			Incasari realizate	Stingeri pe alte cai decat incasari	Drepturi constatate de incasat
									Total, din care:	din anii precedenti	din anul curent			
A						B	1	2	3=4+5	4	5	6	7	8=3-6-7
1602	02	01				Impozit pe mijloacele de transport detinute de persoane fizice*)	27.000.000	22.790.000	40.794.937	16.029.339	24.765.598	21.726.804	71.404	18.996.729
		02				Impozit pe mijloace de transport detinute persoane de juridice*)	17.000.000	15.200.000	42.111.461	25.875.084	16.236.377	14.614.656	13.300	27.483.505
		03				Taxe si tarife pentru eliberarea de licente si autorizatii de functionare	12.500.000	9.819.000	9.360.271		9.360.271	9.359.636	635	
1800	02					A6. ALTE IMPOZITE SI TAXE FISCALE	39.500.000	34.757.000	51.199.971	19.484.663	31.715.308	33.041.397	37.376	18.121.198
1802						ALTE IMPOZITE SI TAXE FISCALE	39.500.000	34.757.000	51.199.971	19.484.663	31.715.308	33.041.397	37.376	18.121.198
		50				Alte impozite si taxe	39.500.000	34.757.000	51.199.971	19.484.663	31.715.308	33.041.397	37.376	18.121.198
2900	02					C. VENITURI NEFISCALE	-234.170.310	-242.308.310	-272.279.741	42.774.309	-315.054.050	-325.580.928	139.765	53.161.422
3000						C1. VENITURI DIN PROPRIETATE	1.100.000	758.000	649.164		649.164	649.164		
3002						VENITURI DIN PROPRIETATE	1.000.000	707.000	642.816		642.816	642.816		
		05				Venituri din concesiuni si inchirieri	1.000.000	707.000	642.816		642.816	642.816		
		30				Alte venituri din concesiuni si inchirieri de catre institutiile publice	1.000.000	707.000	642.816		642.816	642.816		
3102						VENITURI DIN DOBANZI	100.000	51.000	6.348		6.348	6.348		
		03				Alte venituri din dobanzi	100.000	51.000	6.348		6.348	6.348		
3300	02					C2. VANZARI DE BUNURI SI SERVICII	-235.270.310	-243.066.310	-272.928.905	42.774.309	-315.703.214	-326.230.092	139.765	53.161.422
3302						VENITURI DIN PRESTARI DE SERVICII SI ALTE ACTIVITATI	4.605.000	3.019.000	8.246.788	1.163.233	7.083.555	2.999.657	1.609	5.245.522
		08				Venituri din prestari de servicii	66.000	66.000	43.376		43.376	41.767	1.609	
		10				Contributia parintilor sau sustinatorilor legali pentru intretinerea copiilor in crese	3.000.000	2.107.000	2.288.159		2.288.159	2.288.159		
		13				Contributia de intretinere a persoanelor asistate	1.500.000	816.000	643.836		643.836	643.836		

Capi- tol	Sub- capi- tol	Pa- ra- graf	Gru- pa / Titlu	Ar- ti- col	Ali- ne- at	Denumire indicator	Prevederi bugetare aprobrate la finele perioadei de raportare	Prevederi bugetare trimestriale cumulate	Drepturi constatate			Incasari realizate	Stingeri pe alte cai decat incasari	Drepturi constatate de incasat
									Total, din care:	din anii precedenti	din anul curent			
A						B	1	2	3=4+5	4	5	6	7	8=3-6-7
3602	14					efectuate in cursul procesului de executare silita	350.000	243.000	296.225	287.893	8.332	90.227	274	205.724
	50					Alte venituri	3.000.000	1.593.000	1.133.056	120.560	1.012.496	1.016.072	260	116.724
3702						TRANSFERURI VOLUNTARE, ALTELE DECAT SUBVENTIILE	-261.329.310	-261.329.310	-343.278.651		-343.278.651	-343.278.651		
	01					Donatii si sponsorizari	246.350	246.350	246.349		246.349	246.349		
	03					Varsaminte din sectiunea de functionare pentru finantarea sectiunii de dezvoltare a bugetului local(cu semnul minus)	-261.575.660	-261.575.660	-343.525.000		-343.525.000	-343.525.000		
4000	02					III OPERATIUNI FINANCIARE	22.000.000	22.000.000	22.000.000		22.000.000	22.000.000		
4002						INCASARI DIN RAMBURSAREA IMPRUMUTURILOR ACORDATE	22.000.000	22.000.000	22.000.000		22.000.000	22.000.000		
	50					Incasari din rambursarea altor imprumuturi acordate	22.000.000	22.000.000	22.000.000		22.000.000	22.000.000		
4100	02					IV. SUBVENTII	6.230.010	6.051.730	2.117.171		2.117.171	2.117.171		
4200						SUBVENTII DE LA ALTE NIVELE ALE ADMINISTRATIEI PUBLICE	6.230.010	6.051.730	2.117.171		2.117.171	2.117.171		
4202						SUBVENTII DE LA BUGETUL DE STAT	1.730.010	1.551.730	2.117.171		2.117.171	2.117.171		
	21					Alte drepturi pentru dizabilitate si adoptie	1.700.000	1.524.730	2.105.023		2.105.023	2.105.023		
	34					Subventii pentru acordarea ajutorului pentru incalzirea locuintei si a suplimentului pentru energie alocate pentru consumul de combustibili solizi si/sau petrolieri	30.010	27.000	12.148		12.148	12.148		
4302						SUBVENTII DE LA ALTE ADMINISTRATII	4.500.000	4.500.000						

Capi- tol	Sub- capi- tol	Pa- ra- gra- f	Gru- pa / Titlu	Ar- ti- col	Ali- ne- at	Denumire indicator	Prevederi bugetare aprobrate la finele perioadei de raportare	Prevederi bugetare trimestriale cumulate	Drepturi constatate			Incasari realizate	Stingeri pe alte cai decat incasari	Drepturi constatate de incasat
									Total, din care:	din anii precedenti	din anul curent			
A						B	1	2	3=4+5	4	5	6	7	8=3-6-7
4302	20					Alte subventii primite de la administra- tia centrala pentru finantarea unor activitati	4.500.000	4.500.000						

CONTUL DE EXECUTIE AL BUGETULUI LOCAL - VENITURI
SECTIUNEA DE DEZVOLTARE
30.9.2024

Capi- tol	Sub- capi- tol	Pa- ra- gra- f	Gru- pa / Titlu	Ar- ti- col	Ali- ne- at	Denumire indicator	Prevederi bugetare aprobat la finele perioadei de raportare	Prevederi bugetare trimestriale cumulate	Drepturi constatate			Incasari realizate	Stingeri pe alte cai decat incasari	Drepturi constatate de incasat
									Total, din care:	din anii precedenti	din anul curent			
A						B	1	2	3=4+5	4	5	6	7	8=3-6-7
0001	02					TOTAL VENITURI-BUGET LOCAL	1.480.945.970	1.472.081.440	511.760.156		511.760.156	511.760.156		
0002						I. VENITURI CURENTE	261.575.660	261.575.660	343.525.000		343.525.000	343.525.000		
2900						C. VENITURI NEFISCALE	261.575.660	261.575.660	343.525.000		343.525.000	343.525.000		
3300						C2. VANZARI DE BUNURI SI SERVICII	261.575.660	261.575.660	343.525.000		343.525.000	343.525.000		
3702						TRANSFERURI VOLUNTARE, ALTELE DECAT SUBVENTIILE	261.575.660	261.575.660	343.525.000		343.525.000	343.525.000		
	04					Varsaminte din sectiunea de functionare	261.575.660	261.575.660	343.525.000		343.525.000	343.525.000		
3900	02					II. VENITURI DIN CAPITAL	10.000	8.000	6.799		6.799	6.799		
3902						VENITURI DIN VALORIFICAREA UNOR BUNURI	10.000	8.000	6.799		6.799	6.799		
	01					Venituri din valorificarea unor bunuri ale institutiilor publice	10.000	8.000	6.799		6.799	6.799		
4000	02					III OPERATIUNI FINANCIARE			84.177.915		84.177.915	84.177.915		
4002						INCASARI DIN RAMBURSAREA IMPRUMUTURILOR ACORDATE			84.177.915		84.177.915	84.177.915		
	14					Sume din excedentul bugetului local utilizate pentru finantarea cheltuielilor sectiunii de dezvoltare			84.177.915		84.177.915	84.177.915		
4100	02					IV. SUBVENTII	1.085.147.500	1.076.284.970	39.054.930		39.054.930	39.054.930		
4200						SUBVENTII DE LA ALTE NIVELE ALE ADMINISTRATIEI PUBLICE	1.085.147.500	1.076.284.970	39.054.930		39.054.930	39.054.930		
4202						SUBVENTII DE LA BUGETUL DE STAT	717.165.050	708.302.520	39.054.930		39.054.930	39.054.930		
	69					Subventii de la bugetul de stat catre bugetele locale necesare sustinerii derularii proiectelor finantate din fonduri externe nerambursabile (FEN) postaderare, aferente perioadei de programare 2014-2020	1.500.000	1.404.110	10.419.712		10.419.712	10.419.712		

Capi- tol	Sub- capi- tol	Pa- ra- gra- f	Gru- pa / Titlu	Ar- ti- col	Ali- ne- at	Denumire indicator	Prevederi bugetare aprobrate la finele perioadei de raportare	Prevederi bugetare trimestriale cumulate	Drepturi constatate			Incasari realizate	Stingeri pe alte cai decat incasari	Drepturi constatate de incasat
									Total, din care:	din anii precedenti	din anul curent			
A						B	1	2	3=4+5	4	5	6	7	8=3-6-7
4202	87					Subventii de la bugetul de stat catre bugetele locale pentru Programul national de investitii "Anghel Saligny"	350.876.540	347.243.900						
	88					Alocari de sume din PNRR aferente asistentei financiare nerambursabile	171.867.130	167.258.130						
	01					Fonduri europene nerambursabile	171.867.130	167.258.130						
	89					Alocari de sume din PNRR aferente componentei imprumuturi	192.921.380	192.396.380	28.635.218		28.635.218	28.635.218		
	01					Fonduri din imprumut rambursabil	186.921.380	186.396.380	24.063.208		24.063.208	24.063.208		
	03					Sume aferente TVA	6.000.000	6.000.000	4.572.010		4.572.010	4.572.010		
4302						SUBVENTII DE LA ALTE ADMINISTRATII	367.982.450	367.982.450						
	39					Subventii acordate in baza contractelor de parteneriat sau asociere	277.436.450	277.436.450						
	02					Subventii acordate in baza contractelor de parteneriat sau asociere, pentru sectiunea de dezvoltare	277.436.450	277.436.450						
	44					Sume alocate din sumele obtinute in urma scoaterii la licitatie a certificatelor de emisii de gaze cu efect de sera pentru finantarea proiectelor de investitii	7.568.000	7.568.000						
	48					Sume alocate din PNRR aferente componentei imprumuturi	5.822.000	5.822.000						
	01					Fonduri din imprumut rambursabil	4.732.000	4.732.000						
	02					Finantare publica nationala	190.000	190.000						
	03					Sume aferente TVA	900.000	900.000						

Capi- tol	Sub- capi- tol	Pa- ra- graf	Gru- pa / Titlu	Ar- ti- col	Ali- ne- at	Denumire indicator	Prevederi bugetare aprobrate la finele perioadei de raportare	Prevederi bugetare trimestriale cumulate	Drepturi constatate			Incasari realizate	Stingeri pe alte cai decat incasari	Drepturi constatate de incasat
									Total, din care:	din anii precedenti	din anul curent			
A						B	1	2	3=4+5	4	5	6	7	8=3-6-7
4302	49					Sume alocate din PNRR aferente asistentei financiare nerambursabile	77.156.000	77.156.000						
		01				Fonduri europene nerambursabile	64.030.000	64.030.000						
		02				Finantare publica nationala	960.000	960.000						
		03				Sume aferente TVA	12.166.000	12.166.000						
4502						SUME PRIMITE DE LA UE/ALTI DONATORI IN CONTUL PLATILOR EFECTUATE SI PREFINANTARI	4.615.000	4.615.000						
		72				Alte programe comunitare finantate in perioada 2021-2027	4.615.000	4.615.000						
		01				Sume primite in contul platilor efectuate in anul curent	4.615.000	4.615.000						
4802						SUME PRIMITE DE LA UE/ALTI DONATORI IN CONTUL PLATILOR EFECTUATE SI PREFINANTARI AFERENTE CADRULUI FINANCIAR 2014-2020	129.597.810	129.597.810	44.995.512		44.995.512	44.995.512		
		01				Fondul European de Dezvoltare Regionala(FEDR)	2.256.000	2.256.000	34.374.898		34.374.898	34.374.898		
		02				Sume primite in contul platilor efectuate in anii anteriori	2.256.000	2.256.000	34.374.898		34.374.898	34.374.898		
		02				Fondul Social European(FSE)	126.965.300	126.965.300	3.167.906		3.167.906	3.167.906		
		01				Sume primite in contul platilor efectuate in anul curent	3.110	3.110	1.741		1.741	1.741		
		02				Sume primite in contul platilor efectuate in anii anteriori	126.962.190	126.962.190	3.166.165		3.166.165	3.166.165		
		03				Fondul de Coeziune(FC)	307.000	307.000	5.839.889		5.839.889	5.839.889		
		02				Sume primite in contul platilor efectuate in anii anteriori	307.000	307.000	5.839.889		5.839.889	5.839.889		

Capi- tol	Sub- capi- tol	Pa- ra- graf	Gru- pa / Titlu	Ar- ti- col	Ali- ne- at	Denumire indicator	Prevederi bugetare aprobat la finele perioadei de raportare	Prevederi bugetare trimestriale cumulate	Drepturi constatate			Incasari realizate	Stingeri pe alte cai decat incasari	Drepturi constatate de incasat
									Total, din care:	din anii precedenti	din anul curent			
A						B	1	2	3=4+5	4	5	6	7	8=3-6-7
4802	15					Alte programe comunitare finantate in perioada 2014-2020 (APC)	69.510	69.510	1.612.819		1.612.819	1.612.819		
				01		Sume primite in contul platilor efectuate in anul curent			1.543.313		1.543.313	1.543.313		
				02		Sume primite in contul platilor efectuate in anii anteriori	69.510	69.510	69.506		69.506	69.506		

MUNICIPIUL BUCURESTI

CONTUL DE EXECUTIE AL BUGETULUI LOCAL - CHELTUIELI
30.9.2024

Pag. 1 - lei-

Capi- tol	Sub- capi- tol	Pa- ra- graf	Gru- pa / Titlu	Ar- ti- col	Ali- ne- at	Denumire indicator	Credite de angajament		Credite bugetare		Angajamente bugetare	Angajamente legale	Plati efectuate	Angajamente legale de platit	Cheltuieli efective
							aprobat la finele perioadei de raportare	trimestriale cumulate	aprobat la finele perioadei de raportare	trimestriale cumulate					
A						B	1	2	3	4	5	6	7	8=6-7	9
5002						TOTAL CHELTUIELI	3.974.135.030	3.680.160.200	2.916.769.573	2.517.154.423	1.949.950.131	2.416.998.232	1.343.486.922	1.073.511.310	1.335.631.264
5100	02					Partea I-a SERVICII PUBLICE GENERALE	378.627.890	342.151.900	374.354.980	321.953.320	246.171.140	238.702.268	173.669.172	65.033.096	272.148.654
5102						AUTORITATI PUBLICE SI ACTIUNI EXTERNE	308.744.890	281.212.900	300.571.980	259.114.320	185.989.913	178.521.041	128.761.389	49.759.652	230.146.434
	01					Autoritati executive si legislative	308.744.890	281.212.900	300.571.980	259.114.320	185.989.913	178.521.041	128.761.389	49.759.652	230.146.434
		03				Autoritati executive	308.744.890	281.212.900	300.571.980	259.114.320	185.989.913	178.521.041	128.761.389	49.759.652	230.146.434
5402						ALTE SERVICII PUBLICE GENERALE	19.873.000	13.929.000	23.773.000	15.829.000	10.179.810	10.179.810	10.113.834	65.976	9.915.944
	05					Fond de rezerva bugetara la dispozitia autoritatilor locale			3.900.000	1.900.000					
	10					Servicii publice comunitare de evidenta a persoanelor	16.873.000	10.929.000	16.873.000	10.929.000	9.778.238	9.778.238	9.712.262	65.976	9.714.412
	50					Alte servicii publice generale	3.000.000	3.000.000	3.000.000	3.000.000	401.572	401.572	401.572		201.532
5502						TRANZACTII PRIVIND DATORIA PUBLICA SI IMPRUMUTURI	50.010.000	47.010.000	50.010.000	47.010.000	50.001.417	50.001.417	34.793.949	15.207.468	32.086.276
6000	02					Partea II-a APARARE, ORDINE PUBLICA SI SIGURANTA NATIONALA	56.494.040	53.172.090	56.494.000	51.462.050	44.028.596	43.933.962	43.802.668	131.294	43.799.010
6002						APARARE	784.000	700.090	784.000	700.090	368.562	273.928	270.151	3.777	256.171
	02					Aparare nationala	784.000	700.090	784.000	700.090	368.562	273.928	270.151	3.777	256.171
6102						ORDINE PUBLICA SI SIGURANTA NATIONALA	55.710.040	52.472.000	55.710.000	50.761.960	43.660.034	43.660.034	43.532.517	127.517	43.542.839
	03					Ordine publica	53.850.040	50.612.000	53.850.000	50.611.960	43.579.114	43.579.114	43.456.357	122.757	43.464.004
		04				Politie comunitara	53.850.040	50.612.000	53.850.000	50.611.960	43.579.114	43.579.114	43.456.357	122.757	43.464.004
	05					Protectie civila si protectia contra incendiilor (protectie civila nonmilitara)	1.860.000	1.860.000	1.860.000	150.000	80.920	80.920	76.160	4.760	78.835
6500	02					Partea III-a CHELTUIELI SOCIAL-CULTURALE	1.799.196.050	1.590.174.970	1.436.770.543	1.192.880.483	957.335.978	1.034.960.593	671.727.744	363.232.849	579.042.643
6502						INVATAMANT	795.542.620	740.815.550	669.028.140	538.205.250	344.607.073	358.942.937	204.446.620	154.496.317	159.582.288
	03					Invatamant prescolar si primar	491.083.300	464.370.330	431.429.820	331.023.030	232.643.952	258.211.346	118.561.697	139.649.649	63.603.831

Capi- tol	Sub- capi- tol	Pa- ra- graf	Gru- pa / Titlu	Ar- ti- col	Ali- ne- at	Denumire indicator	Credite de angajament		Credite bugetare		Angajamente bugetare	Angajamente legale	Plati efectuate	Angajamente legale de platit	Cheltuieli efective
							aprobrate la finele perioadei de raportare	trimestriale cumulate	aprobrate la finele perioadei de raportare	trimestriale cumulate					
A						B	1	2	3	4	5	6	7	8=6-7	9
6702						recreerii si religiei	4.202.870	4.202.870	4.202.870	4.202.870	1.925.569	1.925.569	1.190.480	735.089	1.865.969
6802						ASIGURARI SI ASISTENTA SOCIALA	381.614.000	348.707.000	380.542.000	347.635.000	376.296.884	376.296.884	272.141.191	104.155.693	282.963.390
	04					Asistenta acordata persoanelor in varsta	23.556.000	21.429.000	23.556.000	21.429.000	23.119.000	23.119.000	14.661.338	8.457.662	14.130.661
	05					Asistenta sociala in caz de boli si invaliditati	168.869.000	155.043.000	168.819.000	154.993.000	168.402.900	168.402.900	125.233.217	43.169.683	117.040.816
	02					Asistenta sociala in caz de invaliditate	168.869.000	155.043.000	168.819.000	154.993.000	168.402.900	168.402.900	125.233.217	43.169.683	117.040.816
	06					Asistenta sociala pentru familie si copii	48.045.000	44.047.000	48.045.000	44.047.000	46.780.000	46.780.000	33.869.230	12.910.770	34.042.864
	12					Unitati de asistenta medico-sociale	10.072.000	9.614.000	10.000.000	9.542.000	10.000.000	10.000.000	9.053.356	946.644	8.440.486
	15					Prevenirea excluderii sociale	100.000	90.000	100.000	90.000	100.000	100.000	12.828	87.172	12.908
	01					Ajutor social	100.000	90.000	100.000	90.000	100.000	100.000	12.828	87.172	12.908
	50					Alte cheltuieli in domeniul asigurarilor si asistentei sociale	130.972.000	118.484.000	130.022.000	117.534.000	127.894.984	127.894.984	89.311.222	38.583.762	109.295.655
	50					Alte cheltuieli in domeniul asistentei sociale	130.972.000	118.484.000	130.022.000	117.534.000	127.894.984	127.894.984	89.311.222	38.583.762	109.295.655
7000	02					Partea IV-a SERVICII SI DEZVOLTARE PUBLICA, LOCUINTE, MEDIU SI APE	1.382.331.050	1.345.954.240	805.327.050	734.732.440	540.080.702	898.850.946	355.907.024	542.943.922	280.997.204
7002						LOCUINTE, SERVICII SI DEZVOLTARE PUBLICA	965.616.980	952.514.980	432.749.980	418.281.270	277.384.727	627.458.060	176.603.305	450.854.755	114.652.594
	03					Locuinte	824.376.980	824.046.980	292.168.980	290.472.270	162.236.681	512.315.964	99.185.673	413.130.291	81.560.058
	01					Dezvoltarea sistemului de locuinte	11.048.040	11.048.040	11.048.040	11.048.040	766.001	881.564	617.251	264.313	
	30					Alte cheltuieli in domeniul locuintelor	813.328.940	812.998.940	281.120.940	279.424.230	161.470.680	511.434.400	98.568.422	412.865.978	81.560.058
	05					Alimentare cu apa si amenajari hidrotehnice	6.554.000	6.554.000	6.045.000	6.045.000	2.169.148	2.163.198	166.580	1.996.618	169.755
	01					Alimentare cu apa	6.554.000	6.554.000	6.045.000	6.045.000	2.169.148	2.163.198	166.580	1.996.618	169.755
	06					Iluminat public si electrificari	3.909.000	3.909.000	3.759.000	3.759.000	670.720	670.720	670.720		
	50					Alte servicii in domeniile locuintelor, serviciilor si dezvoltarii comunale	130.777.000	118.005.000	130.777.000	118.005.000	112.308.178	112.308.178	76.580.332	35.727.846	32.922.781

Capi- tol	Sub- capi- tol	Pa- ra- graf	Gru- pa / Titlu	Ar- ti- col	Ali- ne- at	Denumire indicator	Credite de angajament		Credite bugetare		Angajamente bugetare	Angajamente legale	Plati efectuate	Angajamente legale de platit	Cheltuieli efective
							aprobate la finele perioadei de raportare	trimestriale cumulate	aprobate la finele perioadei de raportare	trimestriale cumulate					
A						B	1	2	3	4	5	6	7	8=6-7	9
6702						recreerii si religiei	4.202.870	4.202.870	4.202.870	4.202.870	1.925.569	1.925.569	1.190.480	735.089	1.865.969
6802						ASIGURARI SI ASISTENTA SOCIALA	381.614.000	348.707.000	380.542.000	347.635.000	376.296.884	376.296.884	272.141.191	104.155.693	282.963.390
	04					Asistenta acordata persoanelor in varsta	23.556.000	21.429.000	23.556.000	21.429.000	23.119.000	23.119.000	14.661.338	8.457.662	14.130.661
	05					Asistenta sociala in caz de boli si invaliditati	168.869.000	155.043.000	168.819.000	154.993.000	168.402.900	168.402.900	125.233.217	43.169.683	117.040.816
	02					Asistenta sociala in caz de invaliditate	168.869.000	155.043.000	168.819.000	154.993.000	168.402.900	168.402.900	125.233.217	43.169.683	117.040.816
	06					Asistenta sociala pentru familie si copii	48.045.000	44.047.000	48.045.000	44.047.000	46.780.000	46.780.000	33.869.230	12.910.770	34.042.864
	12					Unitati de asistenta medico-sociale	10.072.000	9.614.000	10.000.000	9.542.000	10.000.000	10.000.000	9.053.356	946.644	8.440.486
	15					Prevenirea excluderii sociale	100.000	90.000	100.000	90.000	100.000	100.000	12.828	87.172	12.908
	01					Ajutor social	100.000	90.000	100.000	90.000	100.000	100.000	12.828	87.172	12.908
	50					Alte cheltuieli in domeniul asigurarii si asistentei sociale	130.972.000	118.484.000	130.022.000	117.534.000	127.894.984	127.894.984	89.311.222	38.583.762	109.295.655
	50					Alte cheltuieli in domeniul asistentei sociale	130.972.000	118.484.000	130.022.000	117.534.000	127.894.984	127.894.984	89.311.222	38.583.762	109.295.655
7000	02					Partea IV-a SERVICII SI DEZVOLTARE PUBLICA, LOCUINTE, MEDIU SI APE	1.382.331.050	1.345.954.240	805.327.050	734.732.440	540.080.702	898.850.946	355.907.024	542.943.922	280.997.204
7002						LOCUINTE, SERVICII SI DEZVOLTARE PUBLICA	965.616.980	952.514.980	432.749.980	418.281.270	277.384.727	627.458.060	176.603.305	450.854.755	114.652.594
	03					Locuinte	824.376.980	824.046.980	292.168.980	290.472.270	162.236.681	512.315.964	99.185.673	413.130.291	81.560.058
	01					Dezvoltarea sistemului de locuinte	11.048.040	11.048.040	11.048.040	11.048.040	766.001	881.564	617.251	264.313	
	30					Alte cheltuieli in domeniul locuintelor	813.328.940	812.998.940	281.120.940	279.424.230	161.470.680	511.434.400	98.568.422	412.865.978	81.560.058
	05					Alimentare cu apa si amenajari hidrotehnice	6.554.000	6.554.000	6.045.000	6.045.000	2.169.148	2.163.198	166.580	1.996.618	169.755
	01					Alimentare cu apa	6.554.000	6.554.000	6.045.000	6.045.000	2.169.148	2.163.198	166.580	1.996.618	169.755
	06					Iluminat public si electrificari	3.909.000	3.909.000	3.759.000	3.759.000	670.720	670.720	670.720		
	50					Alte servicii in domeniile locuintelor, serviciilor si dezvoltarii comunale	130.777.000	118.005.000	130.777.000	118.005.000	112.308.178	112.308.178	76.580.332	35.727.846	32.922.781

Capi- tol	Sub- capi- tol	Pa- ra- graf	Gru- pa / Titlu	Ar- ti- col	Ali- ne- at	Denumire indicator	Credite de angajament		Credite bugetare		Angajamente bugetare	Angajamente legale	Plati efectuate	Angajamente legale de platit	Cheltuieli efective
							aprobate la finele perioadei de raportare	trimestriale cumulate	aprobate la finele perioadei de raportare	trimestriale cumulate					
A						B	1	2	3	4	5	6	7	8=6-7	9
7402						PROTECTIA MEDIULUI	416.714.070	393.439.260	372.577.070	316.451.170	262.695.975	271.392.886	179.303.719	92.089.167	166.344.610
	03					Reducerea si controlul poluarii	20.398.910	18.297.100	20.398.910	18.297.100	268.520	268.520	21.000	247.520	21.000
	05					Salubritate si gestiunea deseurilor	372.186.160	351.063.160	339.286.160	286.772.070	257.652.458	257.354.958	178.517.151	78.837.807	163.818.800
		01				Salubritate	222.252.000	201.129.000	222.252.000	201.129.000	156.184.024	156.184.024	153.184.024	3.000.000	161.361.921
		02				Colectarea, tratarea si distrugerea deseurilor	149.934.160	149.934.160	117.034.160	85.643.070	101.468.434	101.170.934	25.333.127	75.837.807	4.456.879
	06					Canalizarea si tratarea apelor reziduale	23.296.000	23.296.000	12.059.000	10.599.000	3.942.592	12.937.003	260.758	12.676.245	
	50					Alte servicii in domeniul protectiei mediului	833.000	783.000	833.000	783.000	832.405	832.405	504.810	327.595	504.810
8000	02					Partea V-a ACTIUNI ECONOMICE	357.486.000	348.707.000	243.823.000	216.126.130	162.333.715	200.550.463	98.380.314	102.170.149	159.643.753
8402						TRANSPORTURI	357.486.000	348.707.000	243.823.000	216.126.130	162.333.715	200.550.463	98.380.314	102.170.149	159.643.753
	03					Transport rutier	357.486.000	348.707.000	243.823.000	216.126.130	162.333.715	200.550.463	98.380.314	102.170.149	159.643.753
		02				Transport in comun	7.205.000	7.205.000	7.205.000	7.205.000					
		03				Strazi	350.281.000	341.502.000	236.618.000	208.921.130	162.333.715	200.550.463	98.380.314	102.170.149	159.643.753

MUNICIPIUL BUCURESTI

DETALIEREA CHELTUIELILOR
- buget local -
30.9.2024

Pag. 5 - lei-

Capi- tol	Sub- capi- tol	Pa- ra- graf	Gru- pa / Titlu	Ar- ti- col	Ali- ne- at	Denumire indicator	Credite de angajament		Credite bugetare		Angajamente bugetare	Angajamente legale	Plati efectuate	Angajamente legale de platit	Cheltuieli efective
							aprobate la finele perioadei de raportare	trimestriale cumulate	aprobate la finele perioadei de raportare	trimestriale cumulate					
A						B	1	2	3	4	5	6	7	8=6-7	9
5002						TOTAL CHELTUIELI	3.974.135.030	3.680.160.200	2.916.769.573	2.517.154.423	1.949.950.131	2.416.998.232	1.343.486.922	1.073.511.310	1.335.631.264
						01 CHELTUIELI CURENTE	2.009.933.620	1.817.019.340	1.925.454.620	1.654.765.620	1.266.216.608	1.262.101.328	956.902.832	305.198.496	959.093.103
						10 TITLUL I CHELTUIELI DE PERSONAL	346.494.950	295.820.920	346.494.950	295.820.920	318.083.035	318.083.035	240.458.703	77.624.332	240.735.039
						10 01 Cheltuieli salariale in bani	334.394.550	284.988.920	334.394.550	284.988.920	306.752.344	306.752.344	231.309.061	75.443.283	231.536.358
						10 01 01 Salarii de baza	271.794.830	232.599.920	271.794.830	232.599.920	252.311.148	252.311.148	189.742.956	62.568.192	190.860.499
						10 01 05 Sporuri pentru conditii de munca	23.092.000	19.774.000	23.092.000	19.774.000	23.072.411	23.072.411	14.907.013	8.165.398	15.194.291
						10 01 06 Alte sporuri	101.000	71.000	101.000	71.000	101.000	101.000	65.872	35.128	66.823
						10 01 10 Fond pentru posturi ocupate prin cumul	60.000	60.000	60.000	60.000	48.173	48.173	48.173		48.173
						10 01 11 Fond aferent platii cu ora	17.640.720	13.516.000	17.640.720	13.516.000	12.635.714	12.635.714	12.567.288	68.426	11.311.018
						10 01 12 Indemnizatii platite unor persoane din afara unitatii	1.905.000	1.704.000	1.905.000	1.704.000	905.000	905.000	531.270	373.730	532.445
						10 01 13 Drepturi de delegare	170.000	74.000	170.000	74.000	49.456	49.456	49.456		68.556
						10 01 17 Indemnizatii de hrana	10.634.000	8.904.000	10.634.000	8.904.000	10.483.892	10.483.892	6.549.513	3.934.379	6.503.432
						10 01 30 Alte drepturi salariale in bani	8.997.000	8.286.000	8.997.000	8.286.000	7.145.550	7.145.550	6.847.520	298.030	6.951.121
						10 02 Cheltuieli salariale in natura	4.501.000	4.480.000	4.501.000	4.480.000	4.402.468	4.402.468	4.034.041	368.427	4.030.922
						10 02 06 Vouchere de vacanta	4.501.000	4.480.000	4.501.000	4.480.000	4.402.468	4.402.468	4.034.041	368.427	4.030.922
						10 03 Contributii	7.599.400	6.352.000	7.599.400	6.352.000	6.928.223	6.928.223	5.115.601	1.812.622	5.167.759
						10 03 07 Contributia asiguratorie pentru munca	7.579.400	6.332.000	7.579.400	6.332.000	6.928.223	6.928.223	5.115.601	1.812.622	5.167.759
						10 03 08 Contributii platite de angajator in numele angajatului	20.000	20.000	20.000	20.000					
						20 TITLUL II BUNURI SI SERVICII	512.377.780	436.820.400	512.377.780	436.820.400	368.953.649	365.519.904	320.821.553	44.698.351	346.432.577
						20 01 Bunuri si servicii	409.450.320	346.714.020	409.450.320	346.714.020	309.639.426	309.202.524	278.588.238	30.614.286	300.484.487
						20 01 01 Furnituri de birou	5.042.000	4.561.000	5.042.000	4.561.000	3.083.586	2.927.417	2.213.701	713.716	2.309.020
						20 01 02 Materiale pentru curatenie	6.085.500	5.116.500	6.085.500	5.116.500	3.438.036	3.438.036	2.818.728	619.308	3.544.275
						20 01 03 Incalzit, iluminat si forta motrica	41.266.900	36.337.500	41.266.900	36.337.500	35.214.633	35.214.633	27.336.829	7.877.804	27.355.877
						20 01 04 Apa, canal si salubritate	19.867.000	18.034.130	19.867.000	18.034.130	15.769.662	15.769.662	9.557.716	6.211.946	10.454.747

Capi- tol	Sub- capi- tol	Pa- ra- graf	Gru- pa / Titlu	Ar- ti- col	Ali- ne- at	Denumire indicator	Credite de angajament		Credite bugetare		Angajamente bugetare	Angajamente legale	Plati efectuate	Angajamente legale de platit	Cheltuieli efective
							aprobate la finele perioadei de raportare	trimestriale cumulate	aprobate la finele perioadei de raportare	trimestriale cumulate					
A						B	1	2	3	4	5	6	7	8=6-7	9
			20	01	05	Carburanti si lubrifianti	4.545.000	3.568.000	4.545.000	3.568.000	2.829.007	2.829.007	2.703.684	125.323	2.811.370
			20	01	06	Piese de schimb	1.173.000	901.000	1.173.000	901.000	777.780	777.780	777.780		958.950
			20	01	07	Transport	594.000	493.000	594.000	493.000	278.871	278.871	217.646	61.225	217.057
			20	01	08	Posta, telecomunicatii, radio, tv, internet	4.389.000	3.715.450	4.389.000	3.715.450	2.470.943	2.470.943	2.264.156	206.787	2.220.785
			20	01	09	Materiale si prestari de servicii cu caracter functional	121.570.000	115.427.640	121.570.000	115.427.640	103.830.759	103.550.026	98.887.637	4.662.389	107.920.147
			20	01	30	Alte bunuri si servicii pentru intretinere si functionare	204.917.920	158.559.800	204.917.920	158.559.800	141.946.149	141.946.149	131.810.361	10.135.788	142.692.259
			20	02		Reparatii curente	34.601.000	30.422.000	34.601.000	30.422.000	13.676.940	13.676.940	7.297.762	6.379.178	9.762.154
			20	03		Hrana	13.855.000	10.739.000	13.855.000	10.739.000	10.247.706	10.247.706	8.178.800	2.068.906	12.769.523
			20	03	01	Hrana pentru oameni	13.855.000	10.739.000	13.855.000	10.739.000	10.247.706	10.247.706	8.178.800	2.068.906	12.769.523
			20	04		Medicamente si materiale sanitare	1.108.000	985.000	1.108.000	985.000	894.903	894.903	655.695	239.208	638.496
			20	04	01	Medicamente	682.000	616.000	682.000	616.000	573.903	573.903	432.947	140.956	442.124
			20	04	02	Materiale sanitare	403.000	357.000	403.000	357.000	321.000	321.000	222.748	98.252	196.372
			20	04	04	Dezinfectanti	23.000	12.000	23.000	12.000					
			20	05		Bunuri de natura obiectelor de inventar	14.052.000	13.120.000	14.052.000	13.120.000	5.656.647	5.419.895	4.876.763	543.132	2.286.368
			20	05	01	Uniforme si echipament	328.000	272.000	328.000	272.000	32.356	32.356	22.356	10.000	
			20	05	03	Lenjerie si accesorii de pat	702.000	628.000	702.000	628.000	139.872	139.872	48.534	91.338	4.631
			20	05	30	Alte obiecte de inventar	13.022.000	12.220.000	13.022.000	12.220.000	5.484.419	5.247.667	4.805.873	441.794	2.281.737
			20	06		Deplasari, detasari, transferari	349.000	307.000	349.000	307.000	61.849	61.849	57.849	4.000	57.638
			20	06	01	Deplasari interne, detasari, transferari	244.000	202.000	244.000	202.000	49.975	49.975	45.975	4.000	45.764
			20	06	02	Deplasari in strainatate	105.000	105.000	105.000	105.000	11.874	11.874	11.874		11.874
			20	11		Carti, publicatii si materiale documentare	476.000	371.000	476.000	371.000	135.582	135.582	120.776	14.806	11.508
			20	12		Consultanta si expertiza	9.770.000	9.198.000	9.770.000	9.198.000	8.804.221	6.426.730	4.331.555	2.095.175	5.264.792

Capi- tol	Sub- capi- tol	Pa- ra- graf	Gru- pa / Titlu	Ar- ti- col	Ali- ne- at	Denumire indicator	Credite de angajament		Credite bugetare		Angajamente bugetare	Angajamente legale	Plati efectuate	Angajamente legale de platit	Cheltuieli efective
							aprobate la finele perioadei de raportare	trimestriale cumulate	aprobate la finele perioadei de raportare	trimestriale cumulate					
A						B	1	2	3	4	5	6	7	8=6-7	9
			20	13		Pregatire profesionala	1.367.000	1.182.000	1.367.000	1.182.000	534.724	534.724	416.909	117.815	402.026
			20	14		Protectia muncii	3.399.000	2.719.000	3.399.000	2.719.000	2.261.041	2.261.041	2.195.100	65.941	2.225.955
			20	24		Comisioane si alte costuri aferente imprumuturilor	10.000	10.000	10.000	10.000	1.417	1.417	1.417		1.026
			20	24	01	Comisioane si alte costuri aferente imprumuturilor externe	1.000	1.000	1.000	1.000	417	417	417		467
			20	24	02	Comisioane si alte costuri aferente imprumuturilor interne	9.000	9.000	9.000	9.000	1.000	1.000	1.000		559
			20	25		Cheltuieli judiciare si extrajudiciare derivate din actiuni in reprezentarea intereselor statului, potrivit dispozitiilor legale	25.000	23.000	25.000	23.000	17.941	17.941	17.733	208	17.733
			20	30		Alte cheltuieli	23.915.460	21.030.380	23.915.460	21.030.380	17.021.252	16.638.652	14.082.956	2.555.696	12.510.871
			20	30	01	Reclama si publicitate	5.000	5.000	5.000	5.000	1.866	1.866	1.830	36	1.830
			20	30	02	Protocol si reprezentare	125.000	112.500	125.000	112.500	95.375	95.375	73.955	21.420	76.217
			20	30	03	Prime de asigurare non-viata	717.000	438.000	717.000	438.000	345.820	345.820	345.820		286.624
			20	30	04	Chirii	1.205.000	1.075.000	1.205.000	1.075.000	1.094.152	1.094.152	864.773	229.379	914.702
			20	30	30	Alte cheltuieli cu bunuri si servicii	21.863.460	19.399.880	21.863.460	19.399.880	15.484.039	15.101.439	12.796.578	2.304.861	11.231.498
			30			TITLUL III DOBANZI	50.000.000	47.000.000	50.000.000	47.000.000	50.000.000	50.000.000	34.792.532	15.207.468	32.085.250
			30	01		Dobanzi aferente datoriei publice interne	38.000.000	36.000.000	38.000.000	36.000.000	38.000.000	38.000.000	26.862.002	11.137.998	24.154.720
			30	01	01	Dobanzi aferente datoriei publice interne directe	38.000.000	36.000.000	38.000.000	36.000.000	38.000.000	38.000.000	26.862.002	11.137.998	24.154.720
			30	02		Dobanzi aferente datoriei publice externe	12.000.000	11.000.000	12.000.000	11.000.000	12.000.000	12.000.000	7.930.530	4.069.470	7.930.530
			30	02	01	Dobanzi, aferente datoriei publice externe directe	12.000.000	11.000.000	12.000.000	11.000.000	12.000.000	12.000.000	7.930.530	4.069.470	7.930.530

Capi- tol	Sub- capi- tol	Pa- ra- graf	Gru- pa / Titlu	Ar- ti- col	Ali- ne- at	Denumire indicator	Credite de angajament		Credite bugetare		Angajamente bugetare	Angajamente legale	Plati efectuate	Angajamente legale de platit	Cheltuieli efective
							aprobat la finele perioadei de raportare	trimestriale cumulate	aprobat la finele perioadei de raportare	trimestriale cumulate					
A						B	1	2	3	4	5	6	7	8=6-7	9
			40			TITLUL IV SUBVENTII	4.000.000	4.000.000	4.000.000	4.000.000	3.594.538	3.594.538	2.598.105	996.433	3.594.538
			40	03		Subventii pentru acoperirea diferentelor de pret si tarif	4.000.000	4.000.000	4.000.000	4.000.000	3.594.538	3.594.538	2.598.105	996.433	3.594.538
			50			TITLUL V FONDURI DE REZERVA			3.900.000	1.900.000					
			50	04		Fond de rezerva bugetara la dispozitia autoritatilor locale			3.900.000	1.900.000					
			51			TITLUL VI TRANSFERURI INTRE UNITATI ALE ADMINISTRATIEI PUBLICE	229.014.090	199.036.050	229.014.090	199.036.050	141.991.080	141.991.080	141.991.080		141.978.743
			51	01		Transferuri curente	125.286.590	103.777.550	125.286.590	103.777.550	77.704.652	77.704.652	77.704.652		77.704.815
			51	01	01	Transferuri catre institutii publice	125.286.590	103.777.550	125.286.590	103.777.550	77.704.652	77.704.652	77.704.652		77.704.815
			51	02		Transferuri de capital	103.727.500	95.258.500	103.727.500	95.258.500	64.286.428	64.286.428	64.286.428		64.273.928
			51	02	29	Alte transferuri de capital catre institutii publice	103.715.000	95.246.000	103.715.000	95.246.000	64.273.928	64.273.928	64.273.928		64.273.928
			51	02	50	Transferuri de capital acordate in baza contractelor de parteneriat sau asociere	12.500	12.500	12.500	12.500	12.500	12.500	12.500		
			55			TITLUL VII ALTE TRANSFERURI	62.371.240	52.205.480	62.371.240	52.205.480	35.123.707	35.123.707	35.123.707		35.123.707
			55	01		A. Transferuri interne	62.371.240	52.205.480	62.371.240	52.205.480	35.123.707	35.123.707	35.123.707		35.123.707
			55	01	13	Programe de dezvoltare	12.500	12.500	12.500	12.500					
			55	01	18	Alte transferuri curente interne	3.759.100	3.040.100	3.759.100	3.040.100	40.082	40.082	40.082		40.082
			55	01	42	Transferuri din bugetul local catre asociatiile de dezvoltare intercomuni- tate	395.640	395.640	395.640	395.640	395.639	395.639	395.639		395.639
			55	01	63	Finantarea invatamantului particular sau confesional acreditat	52.579.000	43.757.240	52.579.000	43.757.240	34.666.986	34.666.986	34.666.986		34.666.986
			55	01	84	Sume reprezentand stimulentele pentru casarea autovehiculelor uzate	5.625.000	5.000.000	5.625.000	5.000.000	21.000	21.000	21.000		21.000

Capi- tol	Sub- capi- tol	Pa- ra- graf	Gru- pa / Titlu	Ar- ti- col	Ali- ne- at	Denumire indicator	Credite de angajament		Credite bugetare		Angajamente bugetare	Angajamente legale	Plati efectuate	Angajamente legale de platit	Cheltuieli efective
							aprobat la finele perioadei de raportare	trimestriale cumulate	aprobat la finele perioadei de raportare	trimestriale cumulate					
A						B	1	2	3	4	5	6	7	8=6-7	9
			58	01	02	Finantarea externa nerambursabila									10.406.192
			58	01	03	Cheltuieli neeligibile	38.002.000	38.002.000	38.002.000	38.002.000	11.567.443	11.132.529	9.312.187	1.820.342	
			58	02		Programe din Fondul Social European (FSE)	10.000	10.000	10.000	10.000					3.159.287
			58	02	01	Finantarea nationala	5.000	5.000	5.000	5.000					159.013
			58	02	02	Finantarea externa nerambursabila	5.000	5.000	5.000	5.000					3.000.274
			58	03		Programe din Fondul de Coeziune(FC)									17.553
			58	03	01	Finantarea nationala									2.633
			58	03	02	Finantarea externa nerambursabila									14.920
			58	15		Alte programe comunitare finantate in perioada 2014-2020 (APC)	1.460.000	1.460.000	1.460.000	1.460.000	1.460.000	1.460.000	1.460.000		5.565
			58	15	01	Finantarea nationala									1.113
			58	15	02	Finantare externa nerambursabila									4.452
			58	15	03	Cheltuieli neeligibile	1.460.000	1.460.000	1.460.000	1.460.000	1.460.000	1.460.000	1.460.000		
			59			TITLUL XI ALTE CHELTUIELI	22.792.870	15.695.870	22.792.870	15.695.870	14.379.373	14.379.373	11.710.380	2.668.993	22.481.871
			59	08		Programe pentru tineret	1.100.000	1.100.000	1.100.000	1.100.000	50.444	50.444	50.444		
			59	11		Asociatii si fundatii	5.459.100	4.959.100	5.459.100	4.959.100	4.454.000	4.454.000	2.779.232	1.674.768	2.779.232
			59	12		Sustinerea cultelor	2.000.000	2.000.000	2.000.000	2.000.000	1.600.000	1.600.000	1.600.000		1.050.000
			59	17		Despagubiri civile	12.070.000	5.732.000	12.070.000	5.732.000	6.414.261	6.414.261	6.414.261		17.067.557
			59	22		Actiuni cu caracter stiintific si social-cultural	1.099.770	1.099.770	1.099.770	1.099.770	919.787	919.787	184.698	735.089	860.187
			59	40		Sume aferente persoanelor cu handicap neincadrate	1.064.000	805.000	1.064.000	805.000	940.881	940.881	681.745	259.136	724.895
			60			Titlul XII PROIECTE CU FINANTARE DIN SUMELE REPREZENTAND ASISTENTA FINANCIARA NERAMBURSABILA AFERENTA PNRR	156.807.970	156.807.970	156.807.970	154.405.970	21.393.399	17.457.984	53.606	17.404.378	

Capi- tol	Sub- capi- tol	Pa- ra- graf	Gru- pa / Titlu	Ar- ti- col	Ali- ne- at	Denumire indicator	Credite de angajament		Credite bugetare		Angajamente bugetare	Angajamente legale	Plati efectuate	Angajamente legale de platit	Cheltuieli efective
							aprobat la finele perioadei de raportare	trimestriale cumulate	aprobat la finele perioadei de raportare	trimestriale cumulate					
A						B	1	2	3	4	5	6	7	8=6-7	9
			60	01		Fonduri europene nerambursabile	119.716.600	119.716.600	119.716.600	119.716.600	17.941.034	14.633.963		14.633.963	
			60	02		Finantare publica nationala	14.608.850	14.608.850	14.608.850	12.206.850	53.606	53.606	53.606		
			60	03		Sume aferente TVA	22.482.520	22.482.520	22.482.520	22.482.520	3.398.759	2.770.415		2.770.415	
			61			Titlul XIII PROIECTE CU FINANTARE DIN SUMELE AFERENTE COMPONENTEI DE IMPRUMUT A PNRR	409.847.860	408.371.050	343.353.860	271.119.330	155.962.219	163.736.436	55.079.053	108.657.383	28.718.533
			61	01		Fonduri din imprumut rambursabil	160.393.350	159.152.340	160.393.350	159.152.340	73.659.343	83.599.792	24.232.484	59.367.308	24.032.470
			61	02		Finantare publica nationala	218.978.920	218.978.920	152.484.920	81.727.200	68.658.507	68.036.001	26.242.397	41.793.604	119.848
			61	03		Sume aferente TVA	30.475.590	30.239.790	30.475.590	30.239.790	13.644.369	12.100.643	4.604.172	7.496.471	4.566.215
			70			CHELTUIELI DE CAPITAL	1.886.701.410	1.790.140.860	915.736.420	791.077.270	608.625.825	1.079.789.206	343.563.294	736.225.912	375.429.664
			71			TITLUL XV ACTIVE NEFINANCIARE	1.886.701.410	1.790.140.860	915.736.420	791.077.270	608.625.825	1.079.789.206	343.563.294	736.225.912	375.429.664
			71	01		Active fixe	1.854.261.410	1.757.700.860	891.296.420	767.795.260	593.306.536	1.048.935.722	334.409.354	714.526.368	364.007.007
			71	01	01	Constructii	1.368.808.610	1.354.965.610	528.174.630	480.507.300	391.743.983	845.890.179	239.588.774	606.301.405	331.413.213
			71	01	02	Masini, echipamente si mijloace de transport	172.224.000	149.250.000	130.716.000	82.119.270	110.302.418	105.620.555	32.444.145	73.176.410	3.694.087
			71	01	03	Mobilier, aparatura birotica si alte active corporale	27.139.000	26.699.000	27.139.000	26.427.000	18.287.311	18.289.019	15.503.382	2.785.637	21.631.787
			71	01	30	Alte active fixe (inclusiv reparatii capitale)	286.089.800	226.786.250	205.266.790	178.741.690	72.972.824	79.135.969	46.873.053	32.262.916	7.267.920
			71	03		Reparatii capitale aferente activelor fixe	32.440.000	32.440.000	24.440.000	23.282.010	15.319.289	30.853.484	9.153.940	21.699.544	11.422.657
			79			OPERATIUNI FINANCIARE	77.500.000	73.000.000	77.500.000	73.000.000	77.500.000	77.500.000	45.413.098	32.086.902	1.108.497
			81			TITLUL XIX RAMBURSARI DE CREDITE	77.500.000	73.000.000	77.500.000	73.000.000	77.500.000	77.500.000	45.413.098	32.086.902	1.108.497
			81	01		Rambursari de credite externe	46.000.000	42.000.000	46.000.000	42.000.000	46.000.000	46.000.000	21.613.098	24.386.902	1.108.497
			81	01	01	Rambursari de credite externe contractate de ordonatorii de credite	46.000.000	42.000.000	46.000.000	42.000.000	46.000.000	46.000.000	21.613.098	24.386.902	

Capi- tol	Sub- capi- tol	Pa- ra- graf	Gru- pa / Titlu	Ar- ti- col	Ali- ne- at	Denumire indicator	Credite de angajament		Credite bugetare		Angajamente bugetare	Angajamente legale	Plati efectuate	Angajamente legale de platit	Cheltuieli efective
							aprobat la finele perioadei de raportare	trimestriale cumulate	aprobat la finele perioadei de raportare	trimestriale cumulate					
A						B	1	2	3	4	5	6	7	8=6-7	9
			81	01	06	Diferente de curs aferente datoriei publice externe									1.108.497
			81	02		Rambursari de credite interne	31.500.000	31.000.000	31.500.000	31.000.000	31.500.000	31.500.000	23.800.000	7.700.000	
			81	02	05	Rambursari de credite aferente datoriei publice interne locale	31.500.000	31.000.000	31.500.000	31.000.000	31.500.000	31.500.000	23.800.000	7.700.000	
			84			PLATI EFECTUATE IN ANII PRECEDENTI SI RECUPERATE IN ANUL CURENT			-1.921.467	-1.688.467	-2.392.302	-2.392.302	-2.392.302		
			85			Titlul XXI PLATI EFECTUATE IN ANII PRECEDENTI SI RECUPERATE IN ANUL CURENT			-1.921.467	-1.688.467	-2.392.302	-2.392.302	-2.392.302		
			85	01		Plati efectuate in anii precedenti si recuperate in anul curent			-1.921.467	-1.688.467	-2.392.302	-2.392.302	-2.392.302		
			85	01	01	Plati efectuate in anii precedenti si recuperate in anul curent (SF)			-1.905.467	-1.672.467	-1.048.008	-1.048.008	-1.048.008		
			85	01	02	Plati efectuate in anii precedenti si recuperate in anul curent (SD)			-16.000	-16.000	-1.344.294	-1.344.294	-1.344.294		
5100	02					Partea I-a SERVICII PUBLICE GENERALE	378.627.890	342.151.900	374.354.980	321.953.320	246.171.140	238.702.268	173.669.172	65.033.096	272.148.654
5102						AUTORITATI PUBLICE SI ACTIUNI EXTERNE	308.744.890	281.212.900	300.571.980	259.114.320	185.989.913	178.521.041	128.761.389	49.759.652	230.146.434
			01			CHELTUIELI CURENTE	229.540.390	202.008.400	229.540.390	202.008.400	146.900.517	143.798.158	108.843.319	34.954.839	109.928.607
			10			TITLUL I CHELTUIELI DE PERSONAL	97.790.830	81.782.920	97.790.830	81.782.920	77.119.214	77.119.214	56.412.148	20.707.066	56.599.943
			10	01		Cheltuieli salariale in bani	95.294.830	79.672.920	95.294.830	79.672.920	75.075.718	75.075.718	54.563.063	20.512.655	54.741.659
			10	01	01	Salarii de baza	84.685.830	70.192.920	84.685.830	70.192.920	66.453.612	66.453.612	47.084.729	19.368.883	47.182.950
			10	01	12	Indemnizatii platite unor persoane din afara unitatii	905.000	704.000	905.000	704.000	905.000	905.000	531.270	373.730	532.445
			10	01	13	Drepturi de delegare	150.000	54.000	150.000	54.000	49.456	49.456	49.456		68.556
			10	01	17	Indemnizatii de hrana	1.554.000	1.163.000	1.554.000	1.163.000	1.484.100	1.484.100	724.058	760.042	706.086

Capi- tol	Sub- capi- tol	Pa- ra- graf	Gru- pa / Titlu	Ar- ti- col	Ali- ne- at	Denumire indicator	Credite de angajament		Credite bugetare		Angajamente bugetare	Angajamente legale	Plati efectuate	Angajamente legale de platit	Cheltuieli efective
							aprobat la finele perioadei de raportare	trimestriale cumulate	aprobat la finele perioadei de raportare	trimestriale cumulate					
A						B	1	2	3	4	5	6	7	8=6-7	9
			10	01	30	Alte drepturi salariale in bani	8.000.000	7.559.000	8.000.000	7.559.000	6.183.550	6.183.550	6.173.550	10.000	6.251.622
			10	02		Cheltuieli salariale in natura	720.000	706.000	720.000	706.000	663.468	663.468	626.535	36.933	628.309
			10	02	06	Vouchere de vacanta	720.000	706.000	720.000	706.000	663.468	663.468	626.535	36.933	628.309
			10	03		Contributii	1.776.000	1.404.000	1.776.000	1.404.000	1.380.028	1.380.028	1.222.550	157.478	1.229.975
			10	03	07	Contributia asiguratorie pentru munca	1.756.000	1.384.000	1.756.000	1.384.000	1.380.028	1.380.028	1.222.550	157.478	1.229.975
			10	03	08	Contributii platite de angajator in numele angajatului	20.000	20.000	20.000	20.000					
			20			TITLUL II BUNURI SI SERVICII	76.810.460	72.409.380	76.810.460	72.409.380	51.780.429	48.678.070	36.326.791	12.351.279	32.798.746
			20	01		Bunuri si servicii	38.675.000	35.914.000	38.675.000	35.914.000	30.144.851	29.802.583	22.605.199	7.197.384	20.239.624
			20	01	01	Furnituri de birou	1.239.000	1.112.000	1.239.000	1.112.000	774.635	618.466	476.765	141.701	408.833
			20	01	02	Materiale pentru curatenie	145.000	117.000	145.000	117.000	118.368	118.368	113.375	4.993	115.176
			20	01	03	Incalzit, iluminat si forta motrica	5.597.000	5.440.000	5.597.000	5.440.000	4.257.813	4.257.813	3.646.607	611.206	3.088.564
			20	01	04	Apa, canal si salubritate	920.000	905.000	920.000	905.000	599.260	599.260	561.003	38.257	558.568
			20	01	05	Carburanti si lubrifianti	260.000	254.000	260.000	254.000	123.750	123.750	123.750		123.750
			20	01	06	Piese de schimb	59.000	57.000	59.000	57.000	28.623	28.623	28.623		26.217
			20	01	07	Transport	7.000	6.000	7.000	6.000	3.600	3.600	3.600		3.600
			20	01	08	Posta, telecomunicatii, radio, tv, internet	2.093.000	1.806.000	2.093.000	1.806.000	1.074.214	1.074.214	993.512	80.702	950.375
			20	01	09	Materiale si prestari de servicii cu caracter functional	1.343.000	1.173.000	1.343.000	1.173.000	1.051.674	865.575	389.372	476.203	514.922
			20	01	30	Alte bunuri si servicii pentru intretinere si functionare	27.012.000	25.044.000	27.012.000	25.044.000	22.112.914	22.112.914	16.268.592	5.844.322	14.449.619
			20	02		Reparatii curente	11.887.000	11.204.000	11.887.000	11.204.000	1.764.530	1.764.530	640.863	1.123.667	640.863
			20	05		Bunuri de natura obiectelor de inventar	4.183.000	4.172.000	4.183.000	4.172.000	851.764	851.764	851.764		492.081
			20	05	01	Uniforme si echipament	5.000	5.000	5.000	5.000					
			20	05	03	Lenjerie si accesorii de pat	262.000	262.000	262.000	262.000					

Capi- tol	Sub- capi- tol	Pa- ra- graf	Gru- pa / Titlu	Ar- ti- col	Ali- ne- at	Denumire indicator	Credite de angajament		Credite bugetare		Angajamente bugetare	Angajamente legale	Plati efectuate	Angajamente legale de platit	Cheltuieli efective
							aprobat la finele perioadei de raportare	trimestriale cumulate	aprobat la finele perioadei de raportare	trimestriale cumulate					
A						B	1	2	3	4	5	6	7	8=6-7	9
			20	05	30	Alte obiecte de inventar	3.916.000	3.905.000	3.916.000	3.905.000	851.764	851.764	851.764		492.081
			20	06		Deplasari, detasari, transferari	95.000	95.000	95.000	95.000	14.044	14.044	14.044		14.044
			20	06	01	Deplasari interne, detasari, transferari	30.000	30.000	30.000	30.000	2.170	2.170	2.170		2.170
			20	06	02	Deplasari in strainatate	65.000	65.000	65.000	65.000	11.874	11.874	11.874		11.874
			20	11		Carti, publicatii si materiale documentare	11.000	10.000	11.000	10.000	8.212	8.212	5.740	2.472	8.097
			20	12		Consultanta si expertiza	9.500.000	9.000.000	9.500.000	9.000.000	8.668.561	6.291.070	4.195.895	2.095.175	5.129.132
			20	13		Pregatire profesionala	116.000	113.000	116.000	113.000	19.635	19.635	16.956	2.679	19.634
			20	14		Protectia muncii	90.000	84.000	90.000	84.000	58.906	58.906	33.353	25.553	29.896
			20	25		Cheltuieli judiciare si extrajudiciare derivate din actiuni in reprezentarea intereselor statului, potrivit dispozitiilor legale	25.000	23.000	25.000	23.000	17.941	17.941	17.733	208	17.733
			20	30		Alte cheltuieli	12.228.460	11.794.380	12.228.460	11.794.380	10.231.985	9.849.385	7.945.244	1.904.141	6.207.642
			20	30	01	Reclama si publicitate	5.000	5.000	5.000	5.000	1.866	1.866	1.830	36	1.830
			20	30	02	Protocol si reprezentare	100.000	89.500	100.000	89.500	94.699	94.699	73.279	21.420	75.541
			20	30	03	Prime de asigurare non-viata	100.000	90.000	100.000	90.000	88.386	88.386	88.386		25.817
			20	30	04	Chirii	1.000.000	900.000	1.000.000	900.000	982.546	982.546	753.167	229.379	803.096
			20	30	30	Alte cheltuieli cu bunuri si servicii	11.023.460	10.709.880	11.023.460	10.709.880	9.064.488	8.681.888	7.028.582	1.653.306	5.301.358
			51			TITLUL VI TRANSFERURI INTRE UNITATI ALE ADMINISTRATIEI PUBLICE	12.500	12.500	12.500	12.500	12.500	12.500	12.500		
			51	02		Transferuri de capital	12.500	12.500	12.500	12.500	12.500	12.500	12.500		
			51	02	50	Transferuri de capital acordate in baza contractelor de parteneriat sau asociere	12.500	12.500	12.500	12.500	12.500	12.500	12.500		
			55			TITLUL VII ALTE TRANSFERURI	3.771.600	3.052.600	3.771.600	3.052.600	40.082	40.082	40.082		40.082
			55	01		A. Transferuri interne	3.771.600	3.052.600	3.771.600	3.052.600	40.082	40.082	40.082		40.082

Capi- tol	Sub- capi- tol	Pa- ra- graf	Gru- pa / Titlu	Ar- ti- col	Ali- ne- at	Denumire indicator	Credite de angajament		Credite bugetare		Angajamente bugetare	Angajamente legale	Plati efectuate	Angajamente legale de platit	Cheltuieli efective
							aprobat la finele perioadei de raportare	trimestriale cumulate	aprobat la finele perioadei de raportare	trimestriale cumulate					
A						B	1	2	3	4	5	6	7	8=6-7	9
			55	01	13	Programe de dezvoltare	12.500	12.500	12.500	12.500					
			55	01	18	Alte transferuri curente interne	3.759.100	3.040.100	3.759.100	3.040.100	40.082	40.082	40.082		40.082
			56			TITLUL VIII PROIECTE CU FINANTARE DIN FONDURI EXTERNE NERAMBURSABILE (FEN)									
						POSTADERARE	907.000	907.000	907.000	907.000	501.091	501.091	381.352	119.739	380.470
			56	48		Programe finantate din Fondul European de Dezvoltare Regionala (FEDR), aferente cadrlui financiar 2021-2027	907.000	907.000	907.000	907.000	501.091	501.091	381.352	119.739	380.470
			56	48	01	Finantare nationala	372.000	372.000	372.000	372.000	216.752	216.752	195.857	20.895	194.721
			56	48	02	Finantare externa nerambursabila	437.000	437.000	437.000	437.000	198.360	198.360	161.766	36.594	162.020
			56	48	03	Cheltuieli neeligibile	98.000	98.000	98.000	98.000	85.979	85.979	23.729	62.250	23.729
			58			TITLUL X PROIECTE CU FINANTARE DIN FONDURI EXTERNE NERAMBURSABILE									
						CADRULUI FINANCIAR 2014-2020	37.100.000	37.100.000	37.100.000	37.100.000	10.951.542	10.951.542	9.312.187	1.639.355	3.149.172
			58	01		Programe din Fondul European de Dezvoltare Regionala (FEDR)	37.100.000	37.100.000	37.100.000	37.100.000	10.951.542	10.951.542	9.312.187	1.639.355	
			58	01	03	Cheltuieli neeligibile	37.100.000	37.100.000	37.100.000	37.100.000	10.951.542	10.951.542	9.312.187	1.639.355	
			58	02		Programe din Fondul Social European (FSE)									3.149.172
			58	02	01	Finantarea nationala									156.990
			58	02	02	Finantarea externa nerambursabila									2.992.182
			59			TITLUL XI ALTE CHELTUIELI	13.148.000	6.744.000	13.148.000	6.744.000	6.495.659	6.495.659	6.358.259	137.400	16.960.194
			59	08		Programe pentru tineret	1.100.000	1.100.000	1.100.000	1.100.000	50.444	50.444	50.444		
			59	17		Despagubiri civile	11.470.000	5.214.000	11.470.000	5.214.000	5.990.334	5.990.334	5.990.334		16.643.630
			59	40		Sume aferente persoanelor cu handicap neincadrate	578.000	430.000	578.000	430.000	454.881	454.881	317.481	137.400	316.564
			70			CHELTUIELI DE CAPITAL	79.204.500	79.204.500	71.880.500	57.721.830	39.346.660	34.980.147	20.175.334	14.804.813	120.217.827

Capi- tol	Sub- capi- tol	Pa- ra- graf	Gru- pa / Titlu	Ar- ti- col	Ali- ne- at	Denumire indicator	Credite de angajament		Credite bugetare		Angajamente bugetare	Angajamente legale	Plati efectuate	Angajamente legale de platit	Cheltuieli efective
							aprobate la finele perioadei de raportare	trimestriale cumulate	aprobate la finele perioadei de raportare	trimestriale cumulate					
A						B	1	2	3	4	5	6	7	8=6-7	9
			71			TITLUL XV ACTIVE NEFINANCIARE	79.204.500	79.204.500	71.880.500	57.721.830	39.346.660	34.980.147	20.175.334	14.804.813	120.217.827
			71	01		Active fixe	79.204.500	79.204.500	71.880.500	57.721.830	39.346.660	34.980.147	20.175.334	14.804.813	120.217.827
			71	01	01	Constructii	15.831.500	15.831.500	15.831.500	15.831.500	2.732.405	2.730.697	677.423	2.053.274	104.201.725
			71	01	02	Masini, echipamente si mijloace de transport	21.581.000	21.581.000	21.563.000	7.740.890	17.594.567	12.912.704	2.614.615	10.298.089	825.853
			71	01	03	Mobilier, aparatura birotica si alte active corporale	18.112.000	18.112.000	18.112.000	18.112.000	13.288.427	13.290.135	13.288.427	1.708	12.732.911
			71	01	30	Alte active fixe (inclusiv reparatii capitale)	23.680.000	23.680.000	16.374.000	16.037.440	5.731.261	6.046.611	3.594.869	2.451.742	2.457.338
			84			PLATI EFECTUATE IN ANII PRECEDENTI SI RECUPERATE IN ANUL CURENT			-848.910	-615.910	-257.264	-257.264	-257.264		
			85			Titlul XXI PLATI EFECTUATE IN ANII PRECEDENTI SI RECUPERATE IN ANUL CURENT			-848.910	-615.910	-257.264	-257.264	-257.264		
			85	01		Plati efectuate in anii precedenti si recuperate in anul curent			-848.910	-615.910	-257.264	-257.264	-257.264		
			85	01	01	Plati efectuate in anii precedenti si recuperate in anul curent (SF)			-832.910	-599.910	-241.644	-241.644	-241.644		
			85	01	02	Plati efectuate in anii precedenti si recuperate in anul curent (SD)			-16.000	-16.000	-15.620	-15.620	-15.620		
5402						ALTE SERVICII PUBLICE GENERALE	19.873.000	13.929.000	23.773.000	15.829.000	10.179.810	10.179.810	10.113.834	65.976	9.915.944
			01			CHELTUIELI CURENTE	19.873.000	13.929.000	23.773.000	15.829.000	10.179.810	10.179.810	10.113.834	65.976	9.915.944
			10			TITLUL I CHELTUIELI DE PERSONAL	1.000.000	1.000.000	1.000.000	1.000.000					
			10	01		Cheltuieli salariale in bani	1.000.000	1.000.000	1.000.000	1.000.000					
			10	01	12	Indemnizatii platite unor persoane din afara unitatii	1.000.000	1.000.000	1.000.000	1.000.000					

Capi- tol	Sub- capi- tol	Pa- ra- graf	Gru- pa / Titlu	Ar- ti- col	Ali- ne- at	Denumire indicator	Credite de angajament		Credite bugetare		Angajamente bugetare	Angajamente legale	Plati efectuate	Angajamente legale de platit	Cheltuieli efective
							aprobat la finele perioadei de raportare	trimestriale cumulate	aprobat la finele perioadei de raportare	trimestriale cumulate					
A						B	1	2	3	4	5	6	7	8=6-7	9
			20			TITLUL II BUNURI SI SERVICII	2.300.000	2.255.000	2.300.000	2.255.000	511.038	511.038	445.062	65.976	247.172
			20	01		Bunuri si servicii	800.000	755.000	800.000	755.000	130.595	130.595	64.619	65.976	66.769
			20	01	01	Furnituri de birou	200.000	200.000	200.000	200.000	13.398	13.398	13.398		13.398
			20	01	02	Materiale pentru curatenie	200.000	200.000	200.000	200.000	5.724	5.724	5.724		5.724
			20	01	03	Incalzit, iluminat si forta motrica	200.000	175.000	200.000	175.000	99.466	99.466	39.587	59.879	41.737
			20	01	04	Apa, canal si salubritate	100.000	80.000	100.000	80.000	10.000	10.000	3.903	6.097	3.903
			20	01	05	Carburanti si lubrifianti	100.000	100.000	100.000	100.000	2.007	2.007	2.007		2.007
			20	05		Bunuri de natura obiectelor de inventar	500.000	500.000	500.000	500.000	155.805	155.805	155.805		
			20	05	30	Alte obiecte de inventar	500.000	500.000	500.000	500.000	155.805	155.805	155.805		
			20	30		Alte cheltuieli	1.000.000	1.000.000	1.000.000	1.000.000	224.638	224.638	224.638		180.403
			20	30	02	Protocol si reprezentare	20.000	20.000	20.000	20.000					
			20	30	30	Alte cheltuieli cu bunuri si servicii	980.000	980.000	980.000	980.000	224.638	224.638	224.638		180.403
			50			TITLUL V FONDURI DE REZERVA			3.900.000	1.900.000					
			50	04		Fond de rezerva bugetara la dispozitia autoritatilor locale			3.900.000	1.900.000					
			51			TITLUL VI TRANSFERURI INTRE UNITATI ALE ADMINISTRATIEI PUBLICE	16.573.000	10.674.000	16.573.000	10.674.000	9.668.772	9.668.772	9.668.772		9.668.772
			51	01		Transferuri curente	13.976.000	10.613.000	13.976.000	10.613.000	9.608.320	9.608.320	9.608.320		9.608.320
			51	01	01	Transferuri catre institutiile publice	13.976.000	10.613.000	13.976.000	10.613.000	9.608.320	9.608.320	9.608.320		9.608.320
			51	02		Transferuri de capital	2.597.000	61.000	2.597.000	61.000	60.452	60.452	60.452		60.452
			51	02	29	Alte transferuri de capital catre instituti publice	2.597.000	61.000	2.597.000	61.000	60.452	60.452	60.452		60.452
5502						TRANZACTII PRIVIND DATORIA PUBLICA SI IMPRUMUTURI	50.010.000	47.010.000	50.010.000	47.010.000	50.001.417	50.001.417	34.793.949	15.207.468	32.086.276
			01			CHELTUIELI CURENTE	50.010.000	47.010.000	50.010.000	47.010.000	50.001.417	50.001.417	34.793.949	15.207.468	32.086.276
			20			TITLUL II BUNURI SI SERVICII	10.000	10.000	10.000	10.000	1.417	1.417	1.417		1.026

Capi- tol	Sub- capi- tol	Pa- ra- graf	Gru- pa / Titlu	Ar- ti- col	Ali- ne- at	Denumire indicator	Credite de angajament		Credite bugetare		Angajamente bugetare	Angajamente legale	Plati efectuate	Angajamente legale de platit	Cheltuieli efective
							aprobat la finele perioadei de raportare	trimestriale cumulate	aprobat la finele perioadei de raportare	trimestriale cumulate					
A						B	1	2	3	4	5	6	7	8=6-7	9
						internet	35.000	32.450	35.000	32.450	7.398	7.398	7.398		6.582
			20	01	09	Materiale si prestari de servicii cu caracter functional	330.000	308.640	330.000	308.640	291.550	196.916	194.841	2.075	195.533
			20	01	30	Alte bunuri si servicii pentru intretinere si functionare	30.000	25.000	30.000	25.000	180	180	180		180
			20	30		Alte cheltuieli	13.000	13.000	13.000	13.000					
			20	30	30	Alte cheltuieli cu bunuri si servicii	13.000	13.000	13.000	13.000					
			70			CHELTUIELI DE CAPITAL	184.000	184.000	184.000	184.000					2.803
			71			TITLUL XV ACTIVE NEFINANCIARE	184.000	184.000	184.000	184.000					2.803
			71	01		Active fixe	184.000	184.000	184.000	184.000					2.803
			71	01	02	Masini, echipamente si mijloace de transport	89.000	89.000	89.000	89.000					2.803
			71	01	30	Alte active fixe (inclusiv reparatii capitale)	95.000	95.000	95.000	95.000					
6102						ORDINE PUBLICA SI SIGURANTA NATIONALA	55.710.040	52.472.000	55.710.000	50.761.960	43.660.034	43.660.034	43.532.517	127.517	43.542.839
			01			CHELTUIELI CURENTE	54.000.040	50.762.000	54.000.040	50.762.000	43.683.199	43.683.199	43.555.682	127.517	43.539.498
			20			TITLUL II BUNURI SI SERVICII	500.000	435.000	500.000	435.000	323.016	323.016	195.499	127.517	179.352
			20	01		Bunuri si servicii	500.000	435.000	500.000	435.000	323.016	323.016	195.499	127.517	178.828
			20	01	03	Incalzit, iluminat si forta motrica	250.000	200.000	250.000	200.000	227.096	227.096	112.190	114.906	95.007
			20	01	04	Apa, canal si salubritate	100.000	85.000	100.000	85.000	15.000	15.000	7.149	7.851	8.851
			20	01	09	Materiale si prestari de servicii cu caracter functional	150.000	150.000	150.000	150.000	80.920	80.920	76.160	4.760	74.970
			20	30		Alte cheltuieli								524	
			20	30	30	Alte cheltuieli cu bunuri si servicii								524	
			51			TITLUL VI TRANSFERURI INTRE UNITATI ALE ADMINISTRATIEI PUBLICE	53.500.040	50.327.000	53.500.040	50.327.000	43.360.183	43.360.183	43.360.183		43.360.146

Capi- tol	Sub- capi- tol	Pa- ra- graf	Gru- pa / Titlu	Ar- ti- col	Ali- ne- at	Denumire indicator	Credite de angajament		Credite bugetare		Angajamente bugetare	Angajamente legale	Plati efectuate	Angajamente legale - de platit	Cheltuieli efective
							aprobat la finele perioadei de raportare	trimestriale cumulate	aprobat la finele perioadei de raportare	trimestriale cumulate					
A						B	1	2	3	4	5	6	7	8=6-7	9
			51	01		Transferuri curente	50.265.040	47.092.000	50.265.040	47.092.000	42.140.073	42.140.073	42.140.073		42.140.036
			51	01	01	Transferuri catre institutiile publice	50.265.040	47.092.000	50.265.040	47.092.000	42.140.073	42.140.073	42.140.073		42.140.036
			51	02		Transferuri de capital	3.235.000	3.235.000	3.235.000	3.235.000	1.220.110	1.220.110	1.220.110		1.220.110
			51	02	29	Alte transferuri de capital catre institutiile publice	3.235.000	3.235.000	3.235.000	3.235.000	1.220.110	1.220.110	1.220.110		1.220.110
			70			CHELTUIELI DE CAPITAL	1.710.000	1.710.000	1.710.000						3.341
			71			TITLUL XV ACTIVE NEFINANCIARE	1.710.000	1.710.000	1.710.000						3.341
			71	01		Active fixe	1.710.000	1.710.000	1.710.000						3.341
			71	01	02	Masini, echipamente si mijloace de transport	1.710.000	1.710.000	1.710.000						
			71	01	30	Alte active fixe (inclusiv reparatii capitale)									3.341
			84			PLATI EFECTUATE IN ANII PRECEDENTI SI RECUPERATE IN ANUL CURENT			-40	-40	-23.165	-23.165	-23.165		
			85			Titlul XXI PLATI EFECTUATE IN ANII PRECEDENTI SI RECUPERATE IN ANUL CURENT			-40	-40	-23.165	-23.165	-23.165		
			85	01		Plati efectuate in anii precedenti si recuperate in anul curent			-40	-40	-23.165	-23.165	-23.165		
			85	01	01	Plati efectuate in anii precedenti si recuperate in anul curent (SF)			-40	-40	-23.165	-23.165	-23.165		
6500	02					Partea III-a CHELTUIELI SOCIAL-CULTURALE	1.799.196.050	1.590.174.970	1.436.770.543	1.192.880.483	957.335.978	1.034.960.593	671.727.744	363.232.849	579.042.643
6502						INVATAMANT	795.542.620	740.815.550	669.028.140	538.205.250	344.607.073	358.942.937	204.446.620	154.496.317	159.582.288
			01			CHELTUIELI CURENTE	656.894.890	611.965.360	590.400.890	472.311.640	295.983.668	296.655.775	170.597.572	126.058.203	145.419.286
			10			TITLUL I CHELTUIELI DE PERSONAL	35.222.120	28.587.000	35.222.120	28.587.000	28.482.031	28.482.031	25.280.102	3.201.929	24.170.875
			10	01		Cheltuieli salariale in bani	33.750.720	27.313.000	33.750.720	27.313.000	27.327.836	27.327.836	24.303.605	3.024.231	23.219.444

Capi- tol	Sub- capi- tol	Pa- ra- graf	Gru- pa / Titlu	Ar- ti- col	Ali- ne- at	Denumire indicator	Credite de angajament		Credite bugetare		Angajamente bugetare	Angajamente legale	Plati efectuate	Angajamente legale de platit	Cheltuieli efective
							aprobate la finele perioadei de raportare	trimestriale cumulate	aprobate la finele perioadei de raportare	trimestriale cumulate					
A						B	1	2	3	4	5	6	7	8=6-7	9
			10	01	01	Salarii de baza	12.497.000	11.104.000	12.497.000	11.104.000	11.245.746	11.245.746	9.710.890	1.534.856	9.792.888
			10	01	05	Sporuri pentru conditii de munca	2.233.000	1.647.000	2.233.000	1.647.000	2.213.411	2.213.411	1.299.470	913.941	1.359.787
			10	01	10	Fond pentru posturi ocupate prin cumul	60.000	60.000	60.000	60.000	48.173	48.173	48.173		48.173
			10	01	11	Fond aferent platii cu ora	17.640.720	13.516.000	17.640.720	13.516.000	12.635.714	12.635.714	12.567.288	68.426	11.311.018
			10	01	13	Drepturi de delegare	20.000	20.000	20.000	20.000					
			10	01	17	Indemnizatii de hrana	1.265.000	933.000	1.265.000	933.000	1.184.792	1.184.792	677.784	507.008	706.160
			10	01	30	Alte drepturi salariale in bani	35.000	33.000	35.000	33.000					1.418
			10	02		Cheltuieli salariale in natura	543.000	543.000	543.000	543.000	501.000	501.000	451.163	49.837	447.563
			10	02	06	Vouchere de vacanta	543.000	543.000	543.000	543.000	501.000	501.000	451.163	49.837	447.563
			10	03		Contributii	928.400	731.000	928.400	731.000	653.195	653.195	525.334	127.861	503.868
			10	03	07	Contributia asiguratorie pentru munca	928.400	731.000	928.400	731.000	653.195	653.195	525.334	127.861	503.868
			20			TITLUL II BUNURI SI SERVICII	123.244.320	98.069.930	123.244.320	98.069.930	78.252.438	78.015.686	66.289.578	11.726.108	66.185.670
			20	01		Bunuri si servicii	101.598.320	80.000.930	101.598.320	80.000.930	68.869.592	68.869.592	58.750.066	10.119.526	60.701.445
			20	01	01	Furnituri de birou	3.091.000	2.840.000	3.091.000	2.840.000	1.863.615	1.863.615	1.516.467	347.148	1.585.357
			20	01	02	Materiale pentru curatenie	4.876.500	4.052.500	4.876.500	4.052.500	2.595.901	2.595.901	2.117.090	478.811	2.859.196
			20	01	03	Incalzit, iluminat si forta motrica	26.333.900	22.096.500	26.333.900	22.096.500	22.394.232	22.394.232	18.550.193	3.844.039	19.208.925
			20	01	04	Apa, canal si salubritate	8.991.000	7.440.130	8.991.000	7.440.130	6.430.365	6.430.365	3.198.848	-3.231.517	3.371.771
			20	01	05	Carburanti si lubrifianti	78.000	56.000	78.000	56.000	3.216	3.216	3.216		2.913
			20	01	06	Piese de schimb	64.000	44.000	64.000	44.000					
			20	01	07	Transport	407.000	317.000	407.000	317.000	105.271	105.271	105.271		103.492
			20	01	08	Posta, telecomunicatii, radio, tv, internet	1.621.000	1.324.000	1.621.000	1.324.000	855.112	855.112	825.974	29.138	820.751
			20	01	09	Materiale si prestari de servicii cu caracter functional	2.399.000	1.674.000	2.399.000	1.674.000	838.917	838.917	548.495	290.422	549.101
			20	01	30	Alte bunuri si servicii pentru intretinere si functionare	53.736.920	40.156.800	53.736.920	40.156.800	33.782.963	33.782.963	31.884.512	1.898.451	32.199.939

Capi- tol	Sub- capi- tol	Pa- ra- graf	Gru- pa / Titlu	Ar- ti- col	Ali- ne- at	Denumire indicator	Credite de angajament		Credite bugetare		Angajamente bugetare	Angajamente legale	Plati efectuate	Angajamente legale de platit	Cheltuieli efective
							aprobat la finele perioadei de raportare	trimestriale cumulate	aprobat la finele perioadei de raportare	trimestriale cumulate					
A						B	1	2	3	4	5	6	7	8=6-7	9
						sau confesional acreditat	52.579.000	43.757.240	52.579.000	43.757.240	34.666.986	34.666.986	34.666.986		34.666.986
						57 TITLUL VIII ASISTENTA SOCIALA	22.057.860	17.759.600	22.057.860	17.759.600	16.021.807	11.936.384	10.489.596	1.446.788	9.932.425
						57 02 Ajutoare sociale	22.057.860	17.759.600	22.057.860	17.759.600	16.021.807	11.936.384	10.489.596	1.446.788	9.932.425
						57 02 01 Ajutoare sociale in numerar	6.496.200	5.350.600	6.496.200	5.350.600	3.793.716	3.793.716	3.787.186	6.530	3.634.182
						57 02 02 Ajutoare sociale in natura	9.101.660	6.055.000	9.101.660	6.055.000	6.866.141	4.229.480	4.025.435	204.045	3.621.268
						57 02 03 Tichiete de cresa si tichete sociale pentru gradinita	12.000	6.000	12.000	6.000					
						57 02 05 Suport alimentar	6.448.000	6.348.000	6.448.000	6.348.000	5.361.950	3.913.188	2.676.975	1.236.213	2.676.975
						58 TITLUL X PROIECTE CU FINANTARE DIN FONDURI EXTERNE NERAMBURSABILE CADRULUI FINANCIAR 2014-2020	2.372.000	2.372.000	2.372.000	2.372.000	2.075.901	1.640.987	1.460.000	180.987	10.463.330
						58 01 Programe din Fondul European de Dezvoltare Regionala (FEDR)	902.000	902.000	902.000	902.000	615.901	180.987		180.987	10.453.215
						58 01 01 Finantarea nationala									47.023
						58 01 02 Finantarea externa nerambursabila									10.406.192
						58 01 03 Cheltuieli neeligibile	902.000	902.000	902.000	902.000	615.901	180.987		180.987	
						58 02 Programe din Fondul Social European (FSE)	10.000	10.000	10.000	10.000					10.115
						58 02 01 Finantarea nationala	5.000	5.000	5.000	5.000					2.023
						58 02 02 Finantarea externa nerambursabila	5.000	5.000	5.000	5.000					8.092
						58 15 Alte programe comunitare finantate in perioada 2014-2020 (APC)	1.460.000	1.460.000	1.460.000	1.460.000	1.460.000	1.460.000	1.460.000		
						58 15 03 Cheltuieli neeligibile	1.460.000	1.460.000	1.460.000	1.460.000	1.460.000	1.460.000	1.460.000		
						60 Titlul XII PROIECTE CU FINANTARE DIN SUMELE REPREZENTAND ASISTENTA FINANCIARA NERAMBURSABILA AFERENTA PNRR	145.623.970	145.623.970	145.623.970	143.221.970	17.414.399	13.478.984	53.606	13.425.378	

Capi- tol	Sub- capi- tol	Pa- ra- graf	Gru- pa / Titlu	Ar- ti- col	Ali- ne- at	Denumire indicator	Credite de angajament		Credite bugetare		Angajamente bugetare	Angajamente legale	Plati efectuate	Angajamente legale de platit	Cheltuieli efective
							aprobat la finele perioadei de raportare	trimestriale cumulate	aprobat la finele perioadei de raportare	trimestriale cumulate					
A						B	1	2	3	4	5	6	7	8=6-7	9
			60	01		Fonduri europene nerambursabile	111.450.900	111.450.900	111.450.900	111.450.900	14.598.034	11.290.963		11.290.963	
			60	02		Finantare publica nationala	13.261.860	13.261.860	13.261.860	10.859.860	53.606	53.606	53.606		
			60	03		Sume aferente TVA	20.911.210	20.911.210	20.911.210	20.911.210	2.762.759	2.134.415		2.134.415	
			61			Titlul XIII PROIECTE CU FINANTARE DIN SUMELE AFERENTE COMPONENTEI DE IMPRUMUT A PNRR	275.795.620	275.795.620	209.301.620	138.543.900	119.070.106	128.434.717	32.357.704	96.077.013	
			61	01		Fonduri din imprumut rambursabil	50.329.150	50.329.150	50.329.150	50.329.150	42.617.532	56.759.558	5.311.013	51.448.545	
			61	02		Finantare publica nationala	215.903.920	215.903.920	149.409.920	78.652.200	68.355.093	65.768.019	26.037.598	39.730.421	
			61	03		Sume aferente TVA	9.562.550	9.562.550	9.562.550	9.562.550	8.097.481	5.907.140	1.009.093	4.898.047	
			70			CHELTUIELI DE CAPITAL	138.647.730	128.850.190	78.627.250	65.893.610	48.664.880	62.328.637	33.890.523	28.438.114	14.163.002
			71			TITLUL XV ACTIVE NEFINANCIARE	138.647.730	128.850.190	78.627.250	65.893.610	48.664.880	62.328.637	33.890.523	28.438.114	14.163.002
			71	01		Active fixe	138.647.730	128.850.190	78.627.250	65.893.610	48.664.880	62.328.637	33.890.523	28.438.114	14.147.383
			71	01	01	Constructii	103.089.940	95.217.940	49.084.460	39.540.360	40.048.411	52.947.950	29.502.654	23.445.296	12.505.295
			71	01	02	Masini, echipamente si mijloace de transport	6.018.000	5.655.000	6.018.000	4.777.000	1.688.736	1.688.736	1.326.409	362.327	273.866
			71	01	03	Mobilier, aparatura birotica si alte active corporale	6.372.000	5.932.000	6.372.000	5.660.000	2.492.833	2.492.833	1.385.142	1.107.691	1.122.467
			71	01	30	Alte active fixe (inclusiv reparatii capitale)	23.167.790	22.045.250	17.152.790	15.916.250	4.434.900	5.199.118	1.676.318	3.522.800	245.755
			71	03		Reparatii capitale aferente activelor fixe									15.619
			84			PLATI EFECTUATE IN ANII PRECEDENTI SI RECUPERATE IN ANUL CURENT					-41.475	-41.475	-41.475		
			85			Titlul XXI PLATI EFECTUATE IN ANII PRECEDENTI SI RECUPERATE IN ANUL CURENT					-41.475	-41.475	-41.475		

Capi- tol	Sub- capi- tol	Pa- ra- graf	Gru- pa / Titlu	Ar- ti- col	Ali- ne- at	Denumire indicator	Credite de angajament		Credite bugetare		Angajamente bugetare	Angajamente legale	Plati efectuate	Angajamente legale de platit	Cheltuieli efective
							aprobate la finele perioadei de raportare	trimestriale cumulate	aprobate la finele perioadei de raportare	trimestriale cumulate					
A						B	1	2	3	4	5	6	7	8=6-7	9
			85	01		Plati efectuate in anii precedenti si recuperate in anul curent					-41.475	-41.475	-41.475		
			85	01	01	Plati efectuate in anii precedenti si recuperate in anul curent (SF)					-41.475	-41.475	-41.475		
6602						SANATATE	89.381.010	30.704.000	8.470.000	4.779.000	2.021.810	2.438.310	121.380	2.316.930	
			01			CHELTUIELI CURENTE	26.500.000	26.500.000	4.615.000	2.000.000					
			56			TITLUL VIII PROIECTE CU FINANTARE DIN FONDURI EXTERNE NERAMBURSABILE (FEN)									
						POSTADERARE	26.500.000	26.500.000	4.615.000	2.000.000					
			56	72		Alte programe comunitare finantate in perioada 2021-2027	26.500.000	26.500.000	4.615.000	2.000.000					
			56	72	01	Finantare nationala	17.270.000	17.270.000							
			56	72	02	Finantare externa nerambursabila	9.230.000	9.230.000	4.615.000	2.000.000					
			70			CHELTUIELI DE CAPITAL	62.881.010	4.204.000	3.855.000	2.779.000	2.021.810	2.438.310	121.380	2.316.930	
			71			TITLUL XV ACTIVE NEFINANCIARE	62.881.010	4.204.000	3.855.000	2.779.000	2.021.810	2.438.310	121.380	2.316.930	
			71	01		Active fixe	62.881.010	4.204.000	3.855.000	2.779.000	2.021.810	2.438.310	121.380	2.316.930	
			71	01	01	Constructii	500.000	500.000	500.000	500.000	2.380	2.380	2.380		
			71	01	02	Masini, echipamente si mijloace de transport	22.611.000								
			71	01	30	Alte active fixe (inclusiv reparatii capitale)	39.770.010	3.704.000	3.355.000	2.279.000	2.019.430	2.435.930	119.000	2.316.930	
6702						CULTURA, RECREERE SI RELIGIE	532.658.420	469.948.420	378.730.403	302.261.233	234.410.211	297.282.462	195.018.553	102.263.909	136.496.965
			01			CHELTUIELI CURENTE	160.649.420	122.023.420	160.649.420	122.023.420	117.276.688	117.276.688	105.495.156	11.781.532	106.658.826
			10			TITLUL I CHELTUIELI DE PERSONAL	28.811.000	21.126.000	28.811.000	21.126.000	28.811.000	28.811.000	21.002.517	7.808.483	21.359.494
			10	01		Cheltuieli salariale in bani	27.799.000	20.275.000	27.799.000	20.275.000	27.799.000	27.799.000	20.166.298	7.632.702	20.515.769
			10	01	01	Salarii de baza	24.651.000	17.952.000	24.651.000	17.952.000	24.651.000	24.651.000	17.875.006	6.775.994	18.069.094

Capi- tol	Sub- capi- tol	Pa- ra- graf	Gru- pa / Titlu	Ar- ti- col	Ali- ne- at	Denumire indicator	Credite de angajament		Credite bugetare		Angajamente bugetare	Angajamente legale	Plati efectuate	Angajamente legale de platit	Cheltuieli efective
							aprobat la finele perioadei de raportare	trimestriale cumulate	aprobat la finele perioadei de raportare	trimestriale cumulate					
A						B	1	2	3	4	5	6	7	8=6-7	9
			10	01	05	Sporuri pentru conditii de munca	1.568.000	1.150.000	1.568.000	1.150.000	1.568.000	1.568.000	1.134.377	433.623	1.272.380
			10	01	17	Indemnizatii de hrana	910.000	683.000	910.000	683.000	910.000	910.000	677.113	232.887	675.062
			10	01	30	Alte drepturi salariale in bani	670.000	490.000	670.000	490.000	670.000	670.000	479.802	190.198	499.233
			10	02		Cheltuieli salariale in natura	391.000	391.000	391.000	391.000	391.000	391.000	386.500	4.500	386.500
			10	02	06	Vouchere de vacanta	391.000	391.000	391.000	391.000	391.000	391.000	386.500	4.500	386.500
			10	03		Contributii	621.000	460.000	621.000	460.000	621.000	621.000	449.719	171.281	457.225
			10	03	07	Contributia asiguratorie pentru munca	621.000	460.000	621.000	460.000	621.000	621.000	449.719	171.281	457.225
			20			TITLUL II BUNURI SI SERVICII	120.128.000	89.336.000	120.128.000	89.336.000	79.517.810	79.517.810	76.352.966	3.164.844	77.005.110
			20	01		Bunuri si servicii	112.991.000	83.750.000	112.991.000	83.750.000	74.964.638	74.964.638	71.799.794	3.164.844	71.790.777
			20	01	03	Incalzit, iluminat si forta motrica	3.400.000	3.400.000	3.400.000	3.400.000	2.811.574	2.811.574	1.805.392	1.006.182	1.751.003
			20	01	04	Apa, canal si salubritate	7.800.000	7.800.000	7.800.000	7.800.000	6.770.221	6.770.221	5.053.004	1.717.217	5.749.276
			20	01	05	Carburanti si lubrifianti	3.200.000	2.509.000	3.200.000	2.509.000	2.082.546	2.082.546	2.082.546		2.265.240
			20	01	06	Piese de schimb	1.050.000	800.000	1.050.000	800.000	749.157	749.157	749.157		932.733
			20	01	08	Posta, telecomunicatii, radio, tv, internet	70.000	55.000	70.000	55.000	50.972	50.972	50.972		50.972
			20	01	09	Materiale si prestari de servicii cu caracter functional	6.398.000	5.450.000	6.398.000	5.450.000	4.710.963	4.710.963	4.710.963		5.268.308
			20	01	30	Alte bunuri si servicii pentru intretinere si functionare	91.073.000	63.736.000	91.073.000	63.736.000	57.789.205	57.789.205	57.347.760	441.445	55.773.245
			20	02		Reparatii curente	500.000	400.000	500.000	400.000	374.674	374.674	374.674		429.643
			20	05		Bunuri de natura obiectelor de inventar	1.500.000	1.150.000	1.500.000	1.150.000	894.262	894.262	894.262		1.433.153
			20	05	30	Alte obiecte de inventar	1.500.000	1.150.000	1.500.000	1.150.000	894.262	894.262	894.262		1.433.153
			20	13		Pregatire profesionala	20.000	20.000	20.000	20.000					
			20	14		Protectia muncii	2.060.000	1.700.000	2.060.000	1.700.000	1.481.065	1.481.065	1.481.065		1.497.670
			20	30		Alte cheltuieli	3.057.000	2.316.000	3.057.000	2.316.000	1.803.171	1.803.171	1.803.171		1.853.867
			20	30	03	Prime de asigurare non-viata	600.000	336.000	600.000	336.000	257.434	257.434	257.434		260.807

Capi- tol	Sub- capi- tol	Pa- ra- graf	Gru- pa / Titlu	Ar- ti- col	Ali- ne- at	Denumire indicator	Credite de angajament		Credite bugetare		Angajamente bugetare	Angajamente legale	Plati efectuate	Angajamente legale de platit	Cheltuieli efective
							aprobat la finele perioadei de raportare	trimestriale cumulate	aprobat la finele perioadei de raportare	trimestriale cumulate					
A						B	1	2	3	4	5	6	7	8=6-7	9
						PRECEDENTI SI RECUPERATE									
						IN ANUL CURENT									
						85 01 Plati efectuate in anii precedenti si recuperate in anul curent			-517	-517	-316.865	-316.865	-316.865		
						85 01 01 Plati efectuate in anii precedenti si recuperate in anul curent (SF)			-517	-517	-316.865	-316.865	-316.865		
						85 01 02 Plati efectuate in anii precedenti si recuperate in anul curent (SD)			-517	-517	-192.907	-192.907	-192.907		
											-123.958	-123.958	-123.958		
6802						ASIGURARI SI ASISTENTA SOCIALA	381.614.000	348.707.000	380.542.000	347.635.000	376.296.884	376.296.884	272.141.191	104.155.693	282.963.390
						01 CHELTUIELI CURENTE	360.142.000	327.235.000	360.142.000	327.235.000	355.183.790	355.183.790	259.595.946	95.587.844	270.001.093
						10 TITLUL I CHELTUIELI DE PERSONAL	167.531.000	151.483.000	167.531.000	151.483.000	167.530.790	167.530.790	125.997.561	41.533.229	126.706.102
						10 01 Cheltuieli salariale in bani	160.922.000	145.309.000	160.922.000	145.309.000	160.921.790	160.921.790	120.918.033	40.003.757	121.572.007
						10 01 01 Salarii de baza	135.444.000	122.748.000	135.444.000	122.748.000	135.443.790	135.443.790	104.505.195	30.938.595	105.159.648
						10 01 05 Sporuri pentru conditii de munca	18.823.000	16.631.000	18.823.000	16.631.000	18.823.000	18.823.000	12.139.838	6.683.162	12.189.150
						10 01 06 Alte sporuri	101.000	71.000	101.000	71.000	101.000	101.000	65.872	35.128	66.823
						10 01 17 Indemnizatii de hrana	6.554.000	5.859.000	6.554.000	5.859.000	6.554.000	6.554.000	4.207.128	2.346.872	4.156.386
						10 02 Cheltuieli salariale in natura	2.688.000	2.681.000	2.688.000	2.681.000	2.688.000	2.688.000	2.416.243	271.757	2.414.950
						10 02 06 Vouchere de vacanta	2.688.000	2.681.000	2.688.000	2.681.000	2.688.000	2.688.000	2.416.243	271.757	2.414.950
						10 03 Contributii	3.921.000	3.493.000	3.921.000	3.493.000	3.921.000	3.921.000	2.663.285	1.257.715	2.719.145
						10 03 07 Contributia asiguratorie pentru munca	3.921.000	3.493.000	3.921.000	3.493.000	3.921.000	3.921.000	2.663.285	1.257.715	2.719.145
						20 TITLUL II BUNURI SI SERVICII	56.960.000	51.268.000	56.960.000	51.268.000	52.002.000	52.002.000	38.195.442	13.806.558	56.521.429
						20 01 Bunuri si servicii	36.081.000	32.322.000	36.081.000	32.322.000	33.056.000	33.056.000	26.207.355	6.848.645	40.434.074
						20 01 01 Furnituri de birou	362.000	310.000	362.000	310.000	362.000	362.000	137.133	224.867	201.242
						20 01 02 Materiale pentru curatenie	669.000	609.000	669.000	609.000	609.000	609.000	473.496	135.504	454.995
						20 01 03 Incalzit, iluminat si forta motrica	5.364.000	4.924.000	5.364.000	4.924.000	5.364.000	5.364.000	3.124.110	2.239.890	3.128.282
						20 01 04 Apa, canal si salubritate	1.940.000	1.708.000	1.940.000	1.708.000	1.940.000	1.940.000	728.993	1.211.007	757.830

Capi- tol	Sub- capi- tol	Pa- ra- graf	Gru- pa / Titlu	Ar- ti- col	Ali- ne- at	Denumire indicator	Credite de angajament		Credite bugetare		Angajamente bugetare	Angajamente legale	Plati efectuate	Angajamente legale de platit	Cheltuieli efective
							aprobate la finele perioadei de raportare	trimestriale cumulate	aprobate la finele perioadei de raportare	trimestriale cumulate					
A						B	1	2	3	4	5	6	7	8=6-7	9
			20	01	05	Carburanti si lubrifianti	365.000	300.000	365.000	300.000	300.000	300.000	174.677	125.323	174.677
			20	01	07	Transport	180.000	170.000	180.000	170.000	170.000	170.000	108.775	61.225	109.965
			20	01	08	Posta, telecomunicatii, radio, tv, internet	330.000	320.000	330.000	320.000	330.000	330.000	233.233	96.767	233.233
			20	01	09	Materiale si prestari de servicii cu caracter functional	4.040.000	3.838.000	4.040.000	3.838.000	3.838.000	3.838.000	3.035.508	802.492	3.046.892
			20	01	30	Alte bunuri si servicii pentru intretinere si functionare	22.831.000	20.143.000	22.831.000	20.143.000	20.143.000	20.143.000	18.191.430	1.951.570	32.326.958
			20	02		Reparatii curente	8.670.000	8.670.000	8.670.000	8.670.000	8.670.000	8.670.000	4.020.022	4.649.978	4.073.255
			20	03		Hrana	8.878.000	7.228.000	8.878.000	7.228.000	7.228.000	7.228.000	5.701.125	1.526.875	10.270.217
			20	03	01	Hrana pentru oameni	8.878.000	7.228.000	8.878.000	7.228.000	7.228.000	7.228.000	5.701.125	1.526.875	10.270.217
			20	04		Medicamente si materiale sanitare	921.000	838.000	921.000	838.000	838.000	838.000	618.774	219.226	602.191
			20	04	01	Medicamente	581.000	531.000	581.000	531.000	531.000	531.000	403.624	127.376	408.268
			20	04	02	Materiale sanitare	340.000	307.000	340.000	307.000	307.000	307.000	215.150	91.850	193.923
			20	05		Bunuri de natura obiectelor de inventar	630.000	630.000	630.000	630.000	630.000	630.000	493.326	136.674	2.500
			20	05	30	Alte obiecte de inventar	630.000	630.000	630.000	630.000	630.000	630.000	493.326	136.674	2.500
			20	13		Pregatire profesionala	190.000	190.000	190.000	190.000	190.000	190.000	91.108	98.892	86.368
			20	14		Protectia muncii	50.000	50.000	50.000	50.000	50.000	50.000	9.612	40.388	
			20	30		Alte cheltuieli	1.540.000	1.340.000	1.540.000	1.340.000	1.340.000	1.340.000	1.054.120	285.880	1.052.824
			20	30	30	Alte cheltuieli cu bunuri si servicii	1.540.000	1.340.000	1.540.000	1.340.000	1.340.000	1.340.000	1.054.120	285.880	1.052.824
			57			TITLUL VIII ASISTENTA SOCIALA	127.178.000	116.511.000	127.178.000	116.511.000	127.178.000	127.178.000	92.623.711	34.554.289	83.994.330
			57	02		Ajutoare sociale	127.178.000	116.511.000	127.178.000	116.511.000	127.178.000	127.178.000	92.623.711	34.554.289	83.994.330
			57	02	01	Ajutoare sociale in numerar	120.178.000	110.511.000	120.178.000	110.511.000	120.178.000	120.178.000	88.370.025	31.807.975	79.740.325
			57	02	02	Ajutoare sociale in natura	7.000.000	6.000.000	7.000.000	6.000.000	7.000.000	7.000.000	4.253.686	2.746.314	4.254.005
			59			TITLUL XI ALTE CHELTUIELI	4.454.000	3.954.000	4.454.000	3.954.000	4.454.000	4.454.000	2.779.232	1.674.768	2.779.232
			59	11		Asociatii si fundatii	4.454.000	3.954.000	4.454.000	3.954.000	4.454.000	4.454.000	2.779.232	1.674.768	2.779.232

Capi- tol	Sub- capi- tol	Pa- ra- graf	Gru- pa / Titlu	Ar- ti- col	Ali- ne- at	Denumire indicator	Credite de angajament		Credite bugetare		Angajamente bugetare	Angajamente legale	Plati efectuate	Angajamente legale de platit	Cheltuieli efective
							aprobat la finele perioadei de raportare	trimestriale cumulate	aprobat la finele perioadei de raportare	trimestriale cumulate					
A						B	1	2	3	4	5	6	7	8=6-7	9
			60			Titlul XII PROIECTE CU FINANTARE DIN SUMELE REPREZENTAND ASISTENTA FINANCIARA NERAMBURSABILA AFERENTA PNRR	3.979.000	3.979.000	3.979.000	3.979.000	3.979.000	3.979.000		3.979.000	
			60	01		Fonduri europene nerambursabile	3.343.000	3.343.000	3.343.000	3.343.000	3.343.000	3.343.000		3.343.000	
			60	03		Sume aferente TVA	636.000	636.000	636.000	636.000	636.000	636.000		636.000	
			61			Titlul XIII PROIECTE CU FINANTARE DIN SUMELE AFERENTE COMPONENTEI DE IMPRUMUT A PNRR	40.000	40.000	40.000	40.000	40.000	40.000		40.000	
			61	01		Fonduri din imprumut rambursabil	33.000	33.000	33.000	33.000	33.000	33.000		33.000	
			61	03		Sume aferente TVA	7.000	7.000	7.000	7.000	7.000	7.000		7.000	
			70			CHELTUIELI DE CAPITAL	21.472.000	21.472.000	21.472.000	21.472.000	21.472.000	21.472.000	12.904.151	8.567.849	12.962.297
			71			TITLUL XV ACTIVE NEFINANCIARE	21.472.000	21.472.000	21.472.000	21.472.000	21.472.000	21.472.000	12.904.151	8.567.849	12.962.297
			71	01		Active fixe	21.472.000	21.472.000	21.472.000	21.472.000	21.472.000	21.472.000	12.904.151	8.567.849	12.962.297
			71	01	01	Constructii	16.642.000	16.642.000	16.642.000	16.642.000	16.642.000	16.642.000	11.653.650	4.988.350	11.648.651
			71	01	02	Masini, echipamente si mijloace de transport	250.000	250.000	250.000	250.000	250.000	250.000	248.455	1.545	295.043
			71	01	03	Mobilier, aparatura birotica si alte active corporale	2.455.000	2.455.000	2.455.000	2.455.000	2.455.000	2.455.000	778.762	1.676.238	729.027
			71	01	30	Alte active fixe (inclusiv reparatii capitale)	2.125.000	2.125.000	2.125.000	2.125.000	2.125.000	2.125.000	223.284	1.901.716	289.576
			84			PLATI EFECTUATE IN ANII PRECEDENTI SI RECUPERATE IN ANUL CURENT			-1.072.000	-1.072.000	-358.906	-358.906	-358.906		
			85			Titlul XXI PLATI EFECTUATE IN ANII PRECEDENTI SI RECUPERATE IN ANUL CURENT			-1.072.000	-1.072.000	-358.906	-358.906	-358.906		

Capi- tol	Sub- capi- tol	Pa- ra- graf	Gru- pa / Titlu	Ar- ti- col	Ali- ne- at	Denumire indicator	Credite de angajament		Credite bugetare		Angajamente bugetare	Angajamente legale	Plati efectuate	Angajamente legale de platit	Cheltuieli efective
							aprobate la finele perioadei de raportare	trimestriale cumulate	aprobate la finele perioadei de raportare	trimestriale cumulate					
A						B	1	2	3	4	5	6	7	8=6-7	9
			85	01		Plati efectuate in anii precedenti si recuperate in anul curent			-1.072.000	-1.072.000	-358.906	-358.906	-358.906		
			85	01	01	Plati efectuate in anii precedenti si recuperate in anul curent (SF)			-1.072.000	-1.072.000	-358.906	-358.906	-358.906		
7000	02					Partea IV-a SERVICII SI DEZVOLTARE PUBLICA, LOCUINTE, MEDIU SI APE	1.382.331.050	1.345.954.240	805.327.050	734.732.440	540.080.702	898.850.946	355.907.024	542.943.922	280.997.204
7002						LOCUINTE, SERVICII SI DEZVOLTARE PUBLICA	965.616.980	952.514.980	432.749.980	418.281.270	277.384.727	627.458.060	176.603.305	450.854.755	114.652.594
				01		CHELTUIELI CURENTE	169.884.810	161.618.810	169.884.810	161.618.810	71.642.699	70.052.305	53.870.991	16.181.314	60.343.641
				10		TITLUL I CHELTUIELI DE PERSONAL	13.436.000	9.879.000	13.436.000	9.879.000	13.436.000	13.436.000	9.835.165	3.600.835	9.936.494
				10	01	Cheltuieli salariale in bani	13.021.000	9.536.000	13.021.000	9.536.000	13.021.000	13.021.000	9.501.877	3.519.123	9.600.977
				10	01	01 Salarii de baza	12.249.000	8.975.000	12.249.000	8.975.000	12.249.000	12.249.000	8.957.656	3.291.344	9.036.005
				10	01	05 Sporuri pentru conditii de munca	278.000	203.000	278.000	203.000	278.000	278.000	192.831	85.169	214.479
				10	01	17 Indemnizatii de hrana	274.000	208.000	274.000	208.000	274.000	274.000	207.665	66.335	203.913
				10	01	30 Alte drepturi salariale in bani	220.000	150.000	220.000	150.000	220.000	220.000	143.725	76.275	146.580
				10	02	Cheltuieli salariale in natura	123.000	123.000	123.000	123.000	123.000	123.000	120.000	3.000	120.000
				10	02	06 Vouchere de vacanta	123.000	123.000	123.000	123.000	123.000	123.000	120.000	3.000	120.000
				10	03	Contributii	292.000	220.000	292.000	220.000	292.000	292.000	213.288	78.712	215.517
				10	03	07 Contributia asiguratorie pentru munca	292.000	220.000	292.000	220.000	292.000	292.000	213.288	78.712	215.517
				20		TITLUL II BUNURI SI SERVICII	6.572.000	4.682.000	6.572.000	4.682.000	3.703.319	3.703.319	3.703.139	180	4.066.213
				20	01	Bunuri si servicii	1.968.000	1.374.000	1.968.000	1.374.000	1.135.996	1.135.996	1.135.816	180	1.273.446
				20	01	01 Furnituri de birou	140.000	90.000	140.000	90.000	64.074	64.074	64.074		94.326
				20	01	02 Materiale pentru curatenie	190.000	134.000	190.000	134.000	109.043	109.043	109.043		109.184
				20	01	03 Incalzit, iluminat si forta motrica	2.000	2.000	2.000	2.000	1.636	1.636	1.636		1.636
				20	01	04 Apa, canal si salubritate	1.000	1.000	1.000	1.000	62	62	62		62
				20	01	08 Posta, telecomunicatii, radio, tv, internet	240.000	178.000	240.000	178.000	153.247	153.247	153.067	180	158.872


Capi- tol	Sub- capi- tol	Pa- ra- graf	Gru- pa / Titlu	Ar- ti- col	Ali- ne- at	Denumire indicator	Credite de angajament		Credite bugetare		Angajamente bugetare	Angajamente legale	Plati efectuate	Angajamente legale de platit	Cheltuieli efective
							aprobat la finele perioadei de raportare	trimestriale cumulate	aprobat la finele perioadei de raportare	trimestriale cumulate					
A						B	1	2	3	4	5	6	7	8=6-7	9
						active corporale									14.461
			71	01	30	Alte active fixe (inclusiv reparatii capitale)	8.742.000	8.406.000	5.542.000	4.966.000	1.371.765	2.003.329	979.144	1.024.185	267.341
			79			OPERATIUNI FINANCIARE	77.500.000	73.000.000	77.500.000	73.000.000	77.500.000	77.500.000	45.413.098	32.086.902	1.108.497
			81			TITLUL XIX RAMBURSARI DE CREDITE	77.500.000	73.000.000	77.500.000	73.000.000	77.500.000	77.500.000	45.413.098	32.086.902	1.108.497
			81	01		Rambursari de credite externe	46.000.000	42.000.000	46.000.000	42.000.000	46.000.000	46.000.000	21.613.098	24.386.902	1.108.497
			81	01	01	Rambursari de credite externe contractate de ordonatorii de credite	46.000.000	42.000.000	46.000.000	42.000.000	46.000.000	46.000.000	21.613.098	24.386.902	
			81	01	06	Diferente de curs aferente datoriei publice externe									1.108.497
			81	02		Rambursari de credite interne	31.500.000	31.000.000	31.500.000	31.000.000	31.500.000	31.500.000	23.800.000	7.700.000	
			81	02	05	Rambursari de credite aferente datoriei publice interne locale	31.500.000	31.000.000	31.500.000	31.000.000	31.500.000	31.500.000	23.800.000	7.700.000	
			84			PLATI EFECTUATE IN ANII PRECEDENTI SI RECUPERATE IN ANUL CURENT					-261.359	-261.359	-261.359		
			85			Titlul XXI PLATI EFECTUATE IN ANII PRECEDENTI SI RECUPERATE IN ANUL CURENT					-261.359	-261.359	-261.359		
			85	01		Plati efectuate in anii precedenti si recuperate in anul curent					-261.359	-261.359	-261.359		
			85	01	01	Plati efectuate in anii precedenti si recuperate in anul curent (SF)					-5.668	-5.668	-5.668		
			85	01	02	Plati efectuate in anii precedenti si recuperate in anul curent (SD)					-255.691	-255.691	-255.691		
7402						PROTECTIA MEDIULUI	416.714.070	393.439.260	372.577.070	316.451.170	262.695.975	271.392.886	179.303.719	92.089.167	166.344.610
			01			CHELTUIELI CURENTE	250.480.070	227.205.260	250.480.070	227.205.260	161.211.849	161.211.849	156.887.821	4.324.028	166.340.028

Capi- tol	Sub- capi- tol	Pa- ra- graf	Gru- pa / Titlu	Ar- ti- col	Ali- ne- at	Denumire indicator	Credite de angajament		Credite bugetare		Angajamente bugetare	Angajamente legale	Plati efectuate	Angajamente legale de platit	Cheltuieli efective
							aprobat la finele perioadei de raportare	trimestriale cumulate	aprobat la finele perioadei de raportare	trimestriale cumulate					
A						B	1	2	3	4	5	6	7	8=6-7	9
			58	03		Programe din Fondul de Coeziune(FC)									17.553
			58	03	01	Finantarea nationala									2.633
			58	03	02	Finantarea externa nerambursabila									14.920
			61			Titlul XIII PROIECTE CU FINANTARE DIN SUMELE AFERENTE COMPONENTEI DE IMPRUMUT A PNRR	17.374.430	15.897.620	17.374.430	15.897.620					
			61	01		Fonduri din imprumut rambursabil	14.411.200	13.170.190	14.411.200	13.170.190					
			61	02		Finantare publica nationala	225.000	225.000	225.000	225.000					
			61	03		Sume aferente TVA	2.738.230	2.502.430	2.738.230	2.502.430					
			70			CHELTUIELI DE CAPITAL	166.234.000	166.234.000	122.097.000	89.245.910	101.668.369	110.365.280	22.600.141	87.765.139	4.582
			71			TITLUL XV ACTIVE NEFINANCIARE	166.234.000	166.234.000	122.097.000	89.245.910	101.668.369	110.365.280	22.600.141	87.765.139	4.582
			71	01		Active fixe	166.234.000	166.234.000	122.097.000	89.245.910	101.668.369	110.365.280	22.600.141	87.765.139	4.582
			71	01	01	Constructii	44.091.000	44.091.000	29.992.000	28.878.000	19.320.216	19.326.166	3.260.845	16.065.321	
			71	01	02	Masini, echipamente si mijloace de transport	94.548.000	94.548.000	80.169.000	48.777.910	74.457.136	74.457.136	15.952.596	58.504.540	4.582
			71	01	30	Alte active fixe (inclusiv reparatii capitale)	27.595.000	27.595.000	11.936.000	11.590.000	7.891.017	16.581.978	3.386.700	13.195.278	
			84			PLATI EFECTUATE IN ANII PRECEDENTI SI RECUPERATE IN ANUL CURENT					-184.243	-184.243	-184.243		
			85			Titlul XXI PLATI EFECTUATE IN ANII PRECEDENTI SI RECUPERATE IN ANUL CURENT					-184.243	-184.243	-184.243		
			85	01		Plati efectuate in anii precedenti si recuperate in anul curent					-184.243	-184.243	-184.243		
			85	01	01	Plati efectuate in anii precedenti si recuperate in anul curent (SF)					-184.243	-184.243	-184.243		

Capi- tol	Sub- capi- tol	Pa- ra- graf	Gru- pa / Titlu	Ar- ti- col	Ali- ne- at	Denumire indicator	Credite de angajament		Credite bugetare		Angajamente bugetare	Angajamente legale	Plati. efectuate	Angajamente legale de platit	Cheltuieli efective
							aprobate la finele perioadei de raportare	trimestriale cumulate	aprobate la finele perioadei de raportare	trimestriale cumulate					
A						B	1	2	3	4	5	6	7	8=6-7	9
8000	02					Partea V-a ACTIUNI ECONOMICE	357.486.000	348.707.000	243.823.000	216.126.130	162.333.715	200.550.463	98.380.314	102.170.149	159.643.753
8402						TRANSPORTURI	357.486.000	348.707.000	243.823.000	216.126.130	162.333.715	200.550.463	98.380.314	102.170.149	159.643.753
		01				CHELTUIELI CURENTE	31.359.000	26.246.000	31.359.000	26.246.000	13.784.409	13.784.409	12.878.411	905.998	14.606.536
		10				TITLUL I CHELTUIELI DE PERSONAL	2.704.000	1.963.000	2.704.000	1.963.000	2.704.000	2.704.000	1.931.210	772.790	1.962.131
		10	01			Cheltuieli salariale in bani	2.607.000	1.883.000	2.607.000	1.883.000	2.607.000	2.607.000	1.856.185	750.815	1.886.502
		10	01	01		Salarii de baza	2.268.000	1.628.000	2.268.000	1.628.000	2.268.000	2.268.000	1.609.480	658.520	1.619.914
		10	01	05		Sporuri pentru conditii de munca	190.000	143.000	190.000	143.000	190.000	190.000	140.497	49.503	158.495
		10	01	17		Indemnizatii de hrana	77.000	58.000	77.000	58.000	77.000	77.000	55.765	21.235	55.825
		10	01	30		Alte drepturi salariale in bani	72.000	54.000	72.000	54.000	72.000	72.000	50.443	21.557	52.268
		10	02			Cheltuieli salariale in natura	36.000	36.000	36.000	36.000	36.000	36.000	33.600	2.400	33.600
		10	02	06		Vouchere de vacanta	36.000	36.000	36.000	36.000	36.000	36.000	33.600	2.400	33.600
		10	03			Contributii	61.000	44.000	61.000	44.000	61.000	61.000	41.425	19.575	42.029
		10	03	07		Contributia asiguratorie pentru munca	61.000	44.000	61.000	44.000	61.000	61.000	41.425	19.575	42.029
		20				TITLUL II BUNURI SI SERVICII	21.420.000	17.056.000	21.420.000	17.056.000	11.050.409	11.050.409	10.925.892	124.517	12.620.654
		20	01			Bunuri si servicii	13.250.000	11.660.000	13.250.000	11.660.000	10.035.370	10.035.370	9.948.933	86.437	9.497.129
		20	01	05		Carburanti si lubrifianti	500.000	340.000	500.000	340.000	317.488	317.488	317.488		242.783
		20	01	09		Materiale si prestari de servicii cu caracter functional	3.750.000	2.750.000	3.750.000	2.750.000	2.332.637	2.332.637	2.246.200	86.437	2.140.855
		20	01	30		Alte bunuri si servicii pentru intretinere si functionare	9.000.000	8.570.000	9.000.000	8.570.000	7.385.245	7.385.245	7.385.245		7.113.491
		20	02			Reparatii curente	7.050.000	4.566.000	7.050.000	4.566.000	437.805	437.805	437.805		2.554.080
		20	05			Bunuri de natura obiectelor de inventar	40.000	30.000	40.000	30.000	1.922	1.922	1.922		6.343
		20	05	30		Alte obiecte de inventar	40.000	30.000	40.000	30.000	1.922	1.922	1.922		6.343
		20	14			Protectia muncii	280.000	200.000	280.000	200.000	152.894	152.894	152.894		173.725
		20	30			Alte cheltuieli	800.000	600.000	800.000	600.000	422.418	422.418	384.338	38.080	389.377
		20	30	30		Alte cheltuieli cu bunuri si servicii	800.000	600.000	800.000	600.000	422.418	422.418	384.338	38.080	389.377

Capi- tol	Sub- capi- tol	Pa- ra- graf	Gru- pa / Titlu	Ar- ti- col	Ali- ne- at	Denumire indicator	Credite de angajament		Credite bugetare		Angajamente bugetare	Angajamente legale	Plati efectuate	Angajamente legale de platit	Cheltuieli efective
							aprobat la finele perioadei de raportare	trimestriale cumulate	aprobat la finele perioadei de raportare	trimestriale cumulate					
A						B	1	2	3	4	5	6	7	8=6-7	9
						PRECEDENTI SI RECUPERATE IN ANUL CURENT					-949.025	-949.025	-949.025		
			85	01		Plati efectuate in anii precedenti si recuperate in anul curent					-949.025	-949.025	-949.025		
			85	01	02	Plati efectuate in anii precedenti si recuperate in anul curent (SD)					-949.025	-949.025	-949.025		

Conducatorul institutiei,

Conducatorul compartimentului
financiar-contabil

MUNICIPIUL BUCURESTI

CONTUL DE EXECUTIE AL BUGETULUI LOCAL - CHELTUIELI
SECTIUNEA DE FUNCTIONARE
30.9.2024

Pag. 1 - lei-

Capi- tol	Sub- capi- tol	Pa- ra- graf	Gru- pa / Titlu	Ar- ti- col	Ali- ne- at	Denumire indicator	Credite de angajament		Credite bugetare		Angajamente bugetare	Angajamente legale	Plati - efectuate	Angajamente legale de platit	Cheltuieli efective
							aprobate la finele perioadei de raportare	trimestriale cumulate	aprobate la finele perioadei de raportare	trimestriale cumulate					
A						B	1	2	3	4	5	6	7	8=6-7	9
5002						TOTAL CHELTUIELI	1.349.651.150	1.162.182.680	1.351.645.683	1.162.410.213	1.087.095.114	1.079.575.946	870.292.390	209.283.556	852.797.410
						01 CHELTUIELI CURENTE	1.272.151.150	1.089.182.680	1.276.051.150	1.091.082.680	1.010.643.122	1.003.123.954	825.927.300	197.196.654	851.688.913
						10 TITLUL I CHELTUIELI DE PERSONAL	346.494.950	295.820.920	346.494.950	295.820.920	318.083.035	318.083.035	240.458.703	77.624.332	240.735.039
						10 01 Cheltuieli salariale in bani	334.394.550	284.988.920	334.394.550	284.988.920	306.752.344	306.752.344	231.309.061	75.443.283	231.536.358
						10 01 01 Salarii de baza	271.794.830	232.599.920	271.794.830	232.599.920	252.311.148	252.311.148	189.742.956	62.568.192	190.860.499
						10 01 05 Sporuri pentru conditii de munca	23.092.000	19.774.000	23.092.000	19.774.000	23.072.411	23.072.411	14.907.013	8.165.398	15.194.291
						10 01 06 Alte sporuri	101.000	71.000	101.000	71.000	101.000	101.000	65.872	35.128	66.823
						10 01 10 Fond pentru posturi ocupate prin cumul	60.000	60.000	60.000	60.000	48.173	48.173	48.173		48.173
						10 01 11 Fond aferent platii cu ora	17.640.720	13.516.000	17.640.720	13.516.000	12.635.714	12.635.714	12.567.288	68.426	11.311.018
						10 01 12 Indemnizatii platite unor persoane din afara unitatii	1.905.000	1.704.000	1.905.000	1.704.000	905.000	905.000	531.270	373.730	532.445
						10 01 13 Drepturi de delegare	170.000	74.000	170.000	74.000	49.456	49.456	49.456		68.556
						10 01 17 Indemnizatii de hrana	10.634.000	8.904.000	10.634.000	8.904.000	10.483.892	10.483.892	6.549.513	3.934.379	6.503.432
						10 01 30 Alte drepturi salariale in bani	8.997.000	8.286.000	8.997.000	8.286.000	7.145.550	7.145.550	6.847.520	298.030	6.951.121
						10 02 Cheltuieli salariale in natura	4.501.000	4.480.000	4.501.000	4.480.000	4.402.468	4.402.468	4.034.041	368.427	4.030.922
						10 02 06 Vouchere de vacanta	4.501.000	4.480.000	4.501.000	4.480.000	4.402.468	4.402.468	4.034.041	368.427	4.030.922
						10 03 Contributii	7.599.400	6.352.000	7.599.400	6.352.000	6.928.223	6.928.223	5.115.601	1.812.622	5.167.759
						10 03 07 Contributia asiguratorie pentru munca	7.579.400	6.332.000	7.579.400	6.332.000	6.928.223	6.928.223	5.115.601	1.812.622	5.167.759
						10 03 08 Contributii platite de angajator in numele angajatului	20.000	20.000	20.000	20.000					
						20 TITLUL II BUNURI SI SERVICII	512.377.780	436.820.400	512.377.780	436.820.400	368.953.649	365.519.904	320.821.553	44.698.351	346.432.577
						20 01 Bunuri si servicii	409.450.320	346.714.020	409.450.320	346.714.020	309.639.426	309.202.524	278.588.238	30.614.286	300.484.487
						20 01 01 Furnituri de birou	5.042.000	4.561.000	5.042.000	4.561.000	3.083.586	2.927.417	2.213.701	713.716	2.309.020
						20 01 02 Materiale pentru curatenie	6.085.500	5.116.500	6.085.500	5.116.500	3.438.036	3.438.036	2.818.728	619.308	3.544.275
						20 01 03 Incalzit, iluminat si forta motrica	41.266.900	36.337.500	41.266.900	36.337.500	35.214.633	35.214.633	27.336.829	7.877.804	27.355.877
						20 01 04 Apa, canal si salubritate	19.867.000	18.034.130	19.867.000	18.034.130	15.769.662	15.769.662	9.557.716	6.211.946	10.454.747

Capi- tol	Sub- capi- tol	Pa- ra- graf	Gru- pa / Titlu	Ar- ti- col	Ali- ne- at	Denumire indicator	Credite de angajament		Credite bugetare		Angajamente bugetare	Angajamente legale	Plati efectuate	Angajamente legale de platit	Cheltuieli efective
							aprobat la finele perioadei de raportare	trimestriale cumulate	aprobat la finele perioadei de raportare	trimestriale cumulate					
A						B	1	2	3	4	5	6	7	8=6-7	9
			20 01 05			Carburanti si lubrifianti	4.545.000	3.568.000	4.545.000	3.568.000	2.829.007	2.829.007	2.703.684	125.323	2.811.370
			20 01 06			Piese de schimb	1.173.000	901.000	1.173.000	901.000	777.780	777.780	777.780		958.950
			20 01 07			Transport	594.000	493.000	594.000	493.000	278.871	278.871	217.646	61.225	217.057
			20 01 08			Posta, telecomunicatii, radio, tv, internet	4.389.000	3.715.450	4.389.000	3.715.450	2.470.943	2.470.943	2.264.156	206.787	2.220.785
			20 01 09			Materiale si prestari de servicii cu caracter functional	121.570.000	115.427.640	121.570.000	115.427.640	103.830.759	103.550.026	98.887.637	4.662.389	107.920.147
			20 01 30			Alte bunuri si servicii pentru intretinere si functionare	204.917.920	158.559.800	204.917.920	158.559.800	141.946.149	141.946.149	131.810.361	10.135.788	142.692.259
			20 02			Reparatii curente	34.601.000	30.422.000	34.601.000	30.422.000	13.676.940	13.676.940	7.297.762	6.379.178	9.762.154
			20 03			Hrana	13.855.000	10.739.000	13.855.000	10.739.000	10.247.706	10.247.706	8.178.800	2.068.906	12.769.523
			20 03 01			Hrana pentru oameni	13.855.000	10.739.000	13.855.000	10.739.000	10.247.706	10.247.706	8.178.800	2.068.906	12.769.523
			20 04			Medicamente si materiale sanitare	1.108.000	985.000	1.108.000	985.000	894.903	894.903	655.695	239.208	638.496
			20 04 01			Medicamente	682.000	616.000	682.000	616.000	573.903	573.903	432.947	140.956	442.124
			20 04 02			Materiale sanitare	403.000	357.000	403.000	357.000	321.000	321.000	222.748	98.252	196.372
			20 04 04			Dezinfectanti	23.000	12.000	23.000	12.000					
			20 05			Bunuri de natura obiectelor de inventar	14.052.000	13.120.000	14.052.000	13.120.000	5.656.647	5.419.895	4.876.763	543.132	2.286.368
			20 05 01			Uniforme si echipament	328.000	272.000	328.000	272.000	32.356	32.356	22.356	10.000	
			20 05 03			Lenjerie si accesorii de pat	702.000	628.000	702.000	628.000	139.872	139.872	48.534	91.338	4.631
			20 05 30			Alte obiecte de inventar	13.022.000	12.220.000	13.022.000	12.220.000	5.484.419	5.247.667	4.805.873	441.794	2.281.737
			20 06			Deplasari, detasari, transferari	349.000	307.000	349.000	307.000	61.849	61.849	57.849	4.000	57.638
			20 06 01			Deplasari interne, detasari, transferari	244.000	202.000	244.000	202.000	49.975	49.975	45.975	4.000	45.764
			20 06 02			Deplasari in strainatate	105.000	105.000	105.000	105.000	11.874	11.874	11.874		11.874
			20 11			Carti, publicatii si materiale documentare	476.000	371.000	476.000	371.000	135.582	135.582	120.776	14.806	11.508
			20 12			Consultanta si expertiza	9.770.000	9.198.000	9.770.000	9.198.000	8.804.221	6.426.730	4.331.555	2.095.175	5.264.792

Capi- tol	Sub- capi- tol	Pa- ra- graf	Gru- pa / Titlu	Ar- ti- col	Ali- ne- at	Denumire indicator	Credite de angajament		Credite bugetare		Angajamente bugetare	Angajamente legale	Plati efectuate	Angajamente legale de platit	Cheltuieli efective
							aprobat la finele perioadei de raportare	trimestriale cumulate	aprobat la finele perioadei de raportare	trimestriale cumulate					
A						B	1	2	3	4	5	6	7	8=6-7	9
			20	13		Pregatire profesionala	1.367.000	1.182.000	1.367.000	1.182.000	534.724	534.724	416.909	117.815	402.026
			20	14		Protectia muncii	3.399.000	2.719.000	3.399.000	2.719.000	2.261.041	2.261.041	2.195.100	65.941	2.225.955
			20	24		Comisioane si alte costuri aferente imprumuturilor	10.000	10.000	10.000	10.000	1.417	1.417	1.417		1.026
			20	24	01	Comisioane si alte costuri aferente imprumuturilor externe	1.000	1.000	1.000	1.000	417	417	417		467
			20	24	02	Comisioane si alte costuri aferente imprumuturilor interne	9.000	9.000	9.000	9.000	1.000	1.000	1.000		559
			20	25		Cheltuieli judiciare si extrajudiciare derivate din actiuni in reprezentarea intereselor statului, potrivit dispozitiilor legale	25.000	23.000	25.000	23.000	17.941	17.941	17.733	208	17.733
			20	30		Alte cheltuieli	23.915.460	21.030.380	23.915.460	21.030.380	17.021.252	16.638.652	14.082.956	2.555.696	12.510.871
			20	30	01	Reclama si publicitate	5.000	5.000	5.000	5.000	1.866	1.866	1.830	36	1.830
			20	30	02	Protocol si reprezentare	125.000	112.500	125.000	112.500	95.375	95.375	73.955	21.420	76.217
			20	30	03	Prime de asigurare non-viata	717.000	438.000	717.000	438.000	345.820	345.820	345.820		286.624
			20	30	04	Chirii	1.205.000	1.075.000	1.205.000	1.075.000	1.094.152	1.094.152	864.773	229.379	914.702
			20	30	30	Alte cheltuieli cu bunuri si servicii	21.863.460	19.399.880	21.863.460	19.399.880	15.484.039	15.101.439	12.796.578	2.304.861	11.231.498
			30			TITLUL III DOBANZI	50.000.000	47.000.000	50.000.000	47.000.000	50.000.000	50.000.000	34.792.532	15.207.468	32.085.250
			30	01		Dobanzi aferente datoriei publice interne	38.000.000	36.000.000	38.000.000	36.000.000	38.000.000	38.000.000	26.862.002	11.137.998	24.154.720
			30	01	01	Dobanzi aferente datoriei publice interne directe	38.000.000	36.000.000	38.000.000	36.000.000	38.000.000	38.000.000	26.862.002	11.137.998	24.154.720
			30	02		Dobanzi aferente datoriei publice externe	12.000.000	11.000.000	12.000.000	11.000.000	12.000.000	12.000.000	7.930.530	4.069.470	7.930.530
			30	02	01	Dobanzi, aferente datoriei publice externe directe	12.000.000	11.000.000	12.000.000	11.000.000	12.000.000	12.000.000	7.930.530	4.069.470	7.930.530

Capi- tol	Sub- capi- tol	Pa- ra- graf	Gru- pa / Titlu	Ar- ti- col	Ali- ne- at	Denumire indicator	Credite de angajament		Credite bugetare		Angajamente bugetare	Angajamente legale	Plati efectuate	Angajamente legale de platit	Cheltuieli efective
							aprobate la finele perioadei de raportare	trimestriale cumulate	aprobate la finele perioadei de raportare	trimestriale cumulate					
A						B	1	2	3	4	5	6	7	8=6-7	9
			40			TITLUL IV SUBVENTII	4.000.000	4.000.000	4.000.000	4.000.000	3.594.538	3.594.538	2.598.105	996.433	3.594.538
			40	03		Subventii pentru acoperirea diferentelor de pret si tarif	4.000.000	4.000.000	4.000.000	4.000.000	3.594.538	3.594.538	2.598.105	996.433	3.594.538
			50			TITLUL V FONDURI DE REZERVA			3.900.000	1.900.000					
			50	04		Fond de rezerva bugetara la dispozitia autoritatilor locale			3.900.000	1.900.000					
			51			TITLUL VI TRANSFERURI INTRE UNITATI ALE ADMINISTRATIEI PUBLICE	125.286.590	103.777.550	125.286.590	103.777.550	77.704.652	77.704.652	77.704.652		77.704.815
			51	01		Transferuri curente	125.286.590	103.777.550	125.286.590	103.777.550	77.704.652	77.704.652	77.704.652		77.704.815
			51	01	01	Transferuri catre institutii publice	125.286.590	103.777.550	125.286.590	103.777.550	77.704.652	77.704.652	77.704.652		77.704.815
			55			TITLUL VII ALTE TRANSFERURI	61.963.100	51.797.340	61.963.100	51.797.340	34.728.068	34.728.068	34.728.068		34.728.068
			55	01		A. Transferuri interne	61.963.100	51.797.340	61.963.100	51.797.340	34.728.068	34.728.068	34.728.068		34.728.068
			55	01	18	Alte transferuri curente interne	3.759.100	3.040.100	3.759.100	3.040.100	40.082	40.082	40.082		40.082
			55	01	63	Finantarea invatamantului particular sau confesional acreditat	52.579.000	43.757.240	52.579.000	43.757.240	34.666.986	34.666.986	34.666.986		34.666.986
			55	01	84	Sume reprezentand stimulentele pentru casarea autovehiculelor uzate	5.625.000	5.000.000	5.625.000	5.000.000	21.000	21.000	21.000		21.000
			57			TITLUL VIII ASISTENTA SOCIALA	149.235.860	134.270.600	149.235.860	134.270.600	143.199.807	139.114.384	103.113.307	36.001.077	93.926.755
			57	02		Ajutoare sociale	149.235.860	134.270.600	149.235.860	134.270.600	143.199.807	139.114.384	103.113.307	36.001.077	93.926.755
			57	02	01	Ajutoare sociale in numerar	126.674.200	115.861.600	126.674.200	115.861.600	123.971.716	123.971.716	92.157.211	31.814.505	83.374.507
			57	02	02	Ajutoare sociale in natura	16.101.660	12.055.000	16.101.660	12.055.000	13.866.141	11.229.480	8.279.121	2.950.359	7.875.273
			57	02	03	Tichete de cresa si tichete sociale pentru gradinita	12.000	6.000	12.000	6.000					
			57	02	05	Suport alimentar	6.448.000	6.348.000	6.448.000	6.348.000	5.361.950	3.913.188	2.676.975	1.236.213	2.676.975
			59			TITLUL XI ALTE CHELTUIELI	22.792.870	15.695.870	22.792.870	15.695.870	14.379.373	14.379.373	11.710.380	2.668.993	22.481.871
			59	08		Programe pentru tineret	1.100.000	1.100.000	1.100.000	1.100.000	50.444	50.444	50.444		

Capi- tol	Sub- capi- tol	Pa- ra- graf	Gru- pa / Titlu	Ar- ti- col	Ali- ne- at	Denumire indicator	Credite de angajament		Credite bugetare		Angajamente bugetare	Angajamente legale	Plati efectuate	Angajamente legale de platit	Cheltuieli efective
							aprobat la finele perioadei de raportare	trimestriale cumulate	aprobat la finele perioadei de raportare	trimestriale cumulate					
A						B	1	2	3	4	5	6	7	8=6-7	9
			59	11		Asociatii si fundatii	5.459.100	4.959.100	5.459.100	4.959.100	4.454.000	4.454.000	2.779.232	1.674.768	2.779.232
			59	12		Sustinerea cultelor	2.000.000	2.000.000	2.000.000	2.000.000	1.600.000	1.600.000	1.600.000		1.050.000
			59	17		Despagubiri civile	12.070.000	5.732.000	12.070.000	5.732.000	6.414.261	6.414.261	6.414.261		17.067.557
			59	22		Actiuni cu caracter stiintific si social-cultural	1.099.770	1.099.770	1.099.770	1.099.770	919.787	919.787	184.698	735.089	860.187
			59	40		Sume aferente persoanelor cu handicap neincadrate	1.064.000	805.000	1.064.000	805.000	940.881	940.881	681.745	259.136	724.895
			79			OPERATIUNI FINANCIARE	77.500.000	73.000.000	77.500.000	73.000.000	77.500.000	77.500.000	45.413.098	32.086.902	1.108.497
			81			TITLUL XIX RAMBURSARI DE CREDITE	77.500.000	73.000.000	77.500.000	73.000.000	77.500.000	77.500.000	45.413.098	32.086.902	1.108.497
			81	01		Rambursari de credite externe	46.000.000	42.000.000	46.000.000	42.000.000	46.000.000	46.000.000	21.613.098	24.386.902	1.108.497
			81	01	01	Rambursari de credite externe contractate de ordonatorii de credite	46.000.000	42.000.000	46.000.000	42.000.000	46.000.000	46.000.000	21.613.098	24.386.902	
			81	01	06	Diferente de curs aferente datoriei publice externe									1.108.497
			81	02		Rambursari de credite interne	31.500.000	31.000.000	31.500.000	31.000.000	31.500.000	31.500.000	23.800.000	7.700.000	
			81	02	05	Rambursari de credite aferente datoriei publice interne locale	31.500.000	31.000.000	31.500.000	31.000.000	31.500.000	31.500.000	23.800.000	7.700.000	
			84			PLATI EFECTUATE IN ANII PRECEDENTI SI RECUPERATE IN ANUL CURENT			-1.905.467	-1.672.467	-1.048.008	-1.048.008	-1.048.008		
			85			Titlul XXI PLATI EFECTUATE IN ANII PRECEDENTI SI RECUPERATE IN ANUL CURENT			-1.905.467	-1.672.467	-1.048.008	-1.048.008	-1.048.008		
			85	01		Plati efectuate in anii precedenti si recuperate in anul curent			-1.905.467	-1.672.467	-1.048.008	-1.048.008	-1.048.008		
			85	01	01	Plati efectuate in anii precedenti si recuperate in anul curent (SF)			-1.905.467	-1.672.467	-1.048.008	-1.048.008	-1.048.008		

Capi- tol	Sub- capi- tol	Pa- ra- graf	Gru- pa / Titlu	Ar- ti- col	Ali- ne- at	Denumire indicator	Credite de angajament		Credite bugetare		Angajamente bugetare	Angajamente legale	Plati efectuate	Angajamente legale de platit	Cheltuieli efective
							aprobat la finele perioadei de raportare	trimestriale cumulate	aprobat la finele perioadei de raportare	trimestriale cumulate					
A						B	1	2	3	4	5	6	7	8=6-7	9
5100	02					Partea I-a SERVICII PUBLICE GENERALE	258.794.390	224.854.400	261.861.480	226.154.490	195.314.515	192.212.156	143.742.967	48.469.189	148.340.733
5102						AUTORITATI PUBLICE SI ACTIUNI EXTERNE	191.508.390	163.976.400	190.675.480	163.376.490	135.193.740	132.091.381	98.895.636	33.195.745	106.398.965
		01				CHELTUIELI CURENTE	191.508.390	163.976.400	191.508.390	163.976.400	135.435.384	132.333.025	99.137.280	33.195.745	106.398.965
		10				TITLUL I CHELTUIELI DE PERSONAL	97.790.830	81.782.920	97.790.830	81.782.920	77.119.214	77.119.214	56.412.148	20.707.066	56.599.943
		10	01			Cheltuieli salariale in bani	95.294.830	79.672.920	95.294.830	79.672.920	75.075.718	75.075.718	54.563.063	20.512.655	54.741.659
		10	01	01		Salarii de baza	84.685.830	70.192.920	84.685.830	70.192.920	66.453.612	66.453.612	47.084.729	19.368.883	47.182.950
		10	01	12		Indemnizatii platite unor persoane din afara unitatii	905.000	704.000	905.000	704.000	905.000	905.000	531.270	373.730	532.445
		10	01	13		Drepturi de delegare	150.000	54.000	150.000	54.000	49.456	49.456	49.456		68.556
		10	01	17		Indemnizatii de hrana	1.554.000	1.163.000	1.554.000	1.163.000	1.484.100	1.484.100	724.058	760.042	706.086
		10	01	30		Alte drepturi salariale in bani	8.000.000	7.559.000	8.000.000	7.559.000	6.183.550	6.183.550	6.173.550	10.000	6.251.622
		10	02			Cheltuieli salariale in natura	720.000	706.000	720.000	706.000	663.468	663.468	626.535	36.933	628.309
		10	02	06		Vouchere de vacanta	720.000	706.000	720.000	706.000	663.468	663.468	626.535	36.933	628.309
		10	03			Contributii	1.776.000	1.404.000	1.776.000	1.404.000	1.380.028	1.380.028	1.222.550	157.478	1.229.975
		10	03	07		Contributia asiguratorie pentru munca	1.756.000	1.384.000	1.756.000	1.384.000	1.380.028	1.380.028	1.222.550	157.478	1.229.975
		10	03	08		Contributii platite de angajator in numele angajatului	20.000	20.000	20.000	20.000					
		20				TITLUL II BUNURI SI SERVICII	76.810.460	72.409.380	76.810.460	72.409.380	51.780.429	48.678.070	36.326.791	12.351.279	32.798.746
		20	01			Bunuri si servicii	38.675.000	35.914.000	38.675.000	35.914.000	30.144.851	29.802.583	22.605.199	7.197.384	20.239.624
		20	01	01		Furnituri de birou	1.239.000	1.112.000	1.239.000	1.112.000	774.635	618.466	476.765	141.701	408.833
		20	01	02		Materiale pentru curatenie	145.000	117.000	145.000	117.000	118.368	118.368	113.375	4.993	115.176
		20	01	03		Incalzit, iluminat si forta motrica	5.597.000	5.440.000	5.597.000	5.440.000	4.257.813	4.257.813	3.646.607	611.206	3.088.564
		20	01	04		Apa, canal si salubritate	920.000	905.000	920.000	905.000	599.260	599.260	561.003	38.257	558.568
		20	01	05		Carburanti si lubrifianti	260.000	254.000	260.000	254.000	123.750	123.750	123.750		123.750
		20	01	06		Piese de schimb	59.000	57.000	59.000	57.000	28.623	28.623	28.623		26.217
		20	01	07		Transport	7.000	6.000	7.000	6.000	3.600	3.600	3.600		3.600

Capi- tol	Sub- capi- tol	Pa- ra- graf	Gru- pa / Titlu	Ar- ti- col	Ali- ne- at	Denumire indicator	Credite de angajament		Credite bugetare		Angajamente bugetare	Angajamente legale	Plati efectuate	Angajamente legale de platit	Cheltuieli efective
							aprobrate la finele perioadei de raportare	trimestriale cumulate	aprobrate la finele perioadei de raportare	trimestriale cumulate					
A						B	1	2	3	4	5	6	7	8=6-7	9
			20	01	08	Posta, telecomunicatii, radio, tv, internet	2.093.000	1.806.000	2.093.000	1.806.000	1.074.214	1.074.214	993.512	80.702	950.375
			20	01	09	Materiale si prestari de servicii cu caracter functional	1.343.000	1.173.000	1.343.000	1.173.000	1.051.674	865.575	389.372	476.203	514.922
			20	01	30	Alte bunuri si servicii pentru intretinere si functionare	27.012.000	25.044.000	27.012.000	25.044.000	22.112.914	22.112.914	16.268.592	5.844.322	14.449.619
			20	02		Reparatii curente	11.887.000	11.204.000	11.887.000	11.204.000	1.764.530	1.764.530	640.863	1.123.667	640.863
			20	05		Bunuri de natura obiectelor de inventar	4.183.000	4.172.000	4.183.000	4.172.000	851.764	851.764	851.764		492.081
			20	05	01	Uniforme si echipament	5.000	5.000	5.000	5.000					
			20	05	03	Lenjerie si accesorii de pat	262.000	262.000	262.000	262.000					
			20	05	30	Alte obiecte de inventar	3.916.000	3.905.000	3.916.000	3.905.000	851.764	851.764	851.764		492.081
			20	06		Deplasari, detasari, transferari	95.000	95.000	95.000	95.000	14.044	14.044	14.044		14.044
			20	06	01	Deplasari interne, detasari, transferari	30.000	30.000	30.000	30.000	2.170	2.170	2.170		2.170
			20	06	02	Deplasari in strainatate	65.000	65.000	65.000	65.000	11.874	11.874	11.874		11.874
			20	11		Carti, publicatii si materiale documentare	11.000	10.000	11.000	10.000	8.212	8.212	5.740	2.472	8.097
			20	12		Consultanta si expertiza	9.500.000	9.000.000	9.500.000	9.000.000	8.668.561	6.291.070	4.195.895	2.095.175	5.129.132
			20	13		Pregatire profesionala	116.000	113.000	116.000	113.000	19.635	19.635	16.956	2.679	19.634
			20	14		Protectia muncii	90.000	84.000	90.000	84.000	58.906	58.906	33.353	25.553	29.896
			20	25		Cheltuieli judiciare si extrajudiciare derivate din actiuni in reprezentarea intereselor statului, potrivit dispozitiilor legale	25.000	23.000	25.000	23.000	17.941	17.941	17.733	208	17.733
			20	30		Alte cheltuieli	12.228.460	11.794.380	12.228.460	11.794.380	10.231.985	9.849.385	7.945.244	1.904.141	6.207.642
			20	30	01	Reclama si publicitate	5.000	5.000	5.000	5.000	1.866	1.866	1.830	36	1.830
			20	30	02	Protocol si reprezentare	100.000	89.500	100.000	89.500	94.699	94.699	73.279	21.420	75.541

Capi- tol	Sub- capi- tol	Pa- ra- graf	Gru- pa / Titlu	Ar- ti- col	Ali- ne- at	Denumire indicator	Credite de angajament		Credite bugetare		Angajamente bugetare	Angajamente legale	Plati efectuate	Angajamente legale de platit	Cheltuieli efective
							aprobat la finele perioadei de raportare	trimestriale cumulate	aprobat la finele perioadei de raportare	trimestriale cumulate					
A						B	1	2	3	4	5	6	7	8=6-7	9
			20	30	03	Prime de asigurare non-viata	100.000	90.000	100.000	90.000	88.386	88.386	88.386		25.817
			20	30	04	Chirii	1.000.000	900.000	1.000.000	900.000	982.546	982.546	753.167	229.379	803.096
			20	30	30	Alte cheltuieli cu bunuri si servicii	11.023.460	10.709.880	11.023.460	10.709.880	9.064.488	8.681.888	7.028.582	1.653.306	5.301.358
			55			TITLUL VII ALTE TRANSFERURI	3.759.100	3.040.100	3.759.100	3.040.100	40.082	40.082	40.082		40.082
			55	01		A. Transferuri interne	3.759.100	3.040.100	3.759.100	3.040.100	40.082	40.082	40.082		40.082
			55	01	18	Alte transferuri curente interne	3.759.100	3.040.100	3.759.100	3.040.100	40.082	40.082	40.082		40.082
			59			TITLUL XI ALTE CHELTUIELI	13.148.000	6.744.000	13.148.000	6.744.000	6.495.659	6.495.659	6.358.259	137.400	16.960.194
			59	08		Programe pentru tineret	1.100.000	1.100.000	1.100.000	1.100.000	50.444	50.444	50.444		
			59	17		Despagubiri civile	11.470.000	5.214.000	11.470.000	5.214.000	5.990.334	5.990.334	5.990.334		16.643.630
			59	40		Sume aferente persoanelor cu handicap neincadrate	578.000	430.000	578.000	430.000	454.881	454.881	317.481	137.400	316.564
			84			PLATI EFECTUATE IN ANII PRECEDENTI SI RECUPERATE IN ANUL CURENT			-832.910	-599.910	-241.644	-241.644	-241.644		
			85			Titlul XXI PLATI EFECTUATE IN ANII PRECEDENTI SI RECUPERATE IN ANUL CURENT			-832.910	-599.910	-241.644	-241.644	-241.644		
			85	01		Plati efectuate in anii precedenti si recuperate in anul curent			-832.910	-599.910	-241.644	-241.644	-241.644		
			85	01	01	Plati efectuate in anii precedenti si recuperate in anul curent (SF)			-832.910	-599.910	-241.644	-241.644	-241.644		
5402						ALTE SERVICII PUBLICE GENERALE	17.276.000	13.868.000	21.176.000	15.768.000	10.119.358	10.119.358	10.053.382	65.976	9.855.492
			01			CHELTUIELI CURENTE	17.276.000	13.868.000	21.176.000	15.768.000	10.119.358	10.119.358	10.053.382	65.976	9.855.492
			10			TITLUL I CHELTUIELI DE PERSONAL	1.000.000	1.000.000	1.000.000	1.000.000					
			10	01		Cheltuieli salariale in bani	1.000.000	1.000.000	1.000.000	1.000.000					
			10	01	12	Indemnizatii platite unor persoane din afara unitatii	1.000.000	1.000.000	1.000.000	1.000.000					

Capi- tol	Sub- capi- tol	Pa- ra- graf	Gru- pa / Titlu	Ar- ti- col	Ali- ne- at	Denumire indicator	Credite de angajament		Credite bugetare		Angajamente bugetare	Angajamente legale	Plati efectuate	Angajamente legale de platit	Cheltuieli efective
							aprobat la finele perioadei de raportare	trimestriale cumulate	aprobat la finele perioadei de raportare	trimestriale cumulate					
A						B	1	2	3	4	5	6	7	8=6-7	9
						imprumuturilor externe	1.000	1.000	1.000	1.000	417	417	417		467
			20	24	02	Comisioane si alte costuri aferente									
						imprumuturilor interne	9.000	9.000	9.000	9.000	1.000	1.000	1.000		559
			30			TITLUL III DOBANZI	50.000.000	47.000.000	50.000.000	47.000.000	50.000.000	50.000.000	34.792.532	15.207.468	32.085.250
			30	01		Dobanzi aferente datoriei publice interne	38.000.000	36.000.000	38.000.000	36.000.000	38.000.000	38.000.000	26.862.002	11.137.998	24.154.720
			30	01	01	Dobanzi aferente datoriei publice interne directe	38.000.000	36.000.000	38.000.000	36.000.000	38.000.000	38.000.000	26.862.002	11.137.998	24.154.720
			30	02		Dobanzi aferente datoriei publice externe	12.000.000	11.000.000	12.000.000	11.000.000	12.000.000	12.000.000	7.930.530	4.069.470	7.930.530
			30	02	01	Dobanzi, aferente datoriei publice externe directe	12.000.000	11.000.000	12.000.000	11.000.000	12.000.000	12.000.000	7.930.530	4.069.470	7.930.530
6000	02					Partea II-a APARARE, ORDINE PUBLICA SI SIGURANTA NATIONALA	51.365.040	48.043.090	51.365.000	48.043.050	42.808.486	42.713.852	42.582.558	131.294	42.572.756
6002						APARARE	600.000	516.090	600.000	516.090	368.562	273.928	270.151	3.777	253.368
			01			CHELTUIELI CURENTE	600.000	516.090	600.000	516.090	368.562	273.928	270.151	3.777	253.368
			20			TITLUL II BUNURI SI SERVICII	600.000	516.090	600.000	516.090	368.562	273.928	270.151	3.777	253.368
			20	01		Bunuri si servicii	587.000	503.090	587.000	503.090	368.562	273.928	270.151	3.777	253.368
			20	01	01	Furnituri de birou	10.000	9.000	10.000	9.000	5.864	5.864	5.864		5.864
			20	01	02	Materiale pentru curatenie	5.000	4.000	5.000	4.000					
			20	01	03	Incalzit, iluminat si forta motrica	120.000	100.000	120.000	100.000	58.816	58.816	57.114	1.702	40.723
			20	01	04	Apa, canal si salubritate	15.000	15.000	15.000	15.000	4.754	4.754	4.754		4.486
			20	01	05	Carburanti si lubrifianti	42.000	9.000	42.000	9.000					
			20	01	08	Posta, telecomunicatii, radio, tv, internet	35.000	32.450	35.000	32.450	7.398	7.398	7.398		6.582
			20	01	09	Materiale si prestari de servicii cu caracter functional	330.000	308.640	330.000	308.640	291.550	196.916	194.841	2.075	195.533

Capi- tol	Sub- capi- tol	Pa- ra- graf	Gru- pa / Titlu	Ar- ti- col	Ali- ne- at	Denumire indicator	Credite de angajament		Credite bugetare		Angajamente bugetare	Angajamente legale	Plati efectuate	Angajamente legale de platit	Cheltuieli efective
							aprobate la finele perioadei de raportare	trimestriale cumulate	aprobate la finele perioadei de raportare	trimestriale cumulate					
A						B	1	2	3	4	5	6	7	8=6-7	9
			20	01	30	Alte bunuri si servicii pentru intretinere si functionare	30.000	25.000	30.000	25.000	180	180	180		180
			20	30		Alte cheltuieli	13.000	13.000	13.000	13.000					
			20	30	30	Alte cheltuieli cu bunuri si servicii	13.000	13.000	13.000	13.000					
6102						ORDINE PUBLICA SI SIGURANTA NATIONALA	50.765.040	47.527.000	50.765.000	47.526.960	42.439.924	42.439.924	42.312.407	127.517	42.319.388
			01			CHELTUIELI CURENTE	50.765.040	47.527.000	50.765.040	47.527.000	42.463.089	42.463.089	42.335.572	127.517	42.319.388
			20			TITLUL II BUNURI SI SERVICII	500.000	435.000	500.000	435.000	323.016	323.016	195.499	127.517	179.352
			20	01		Bunuri si servicii	500.000	435.000	500.000	435.000	323.016	323.016	195.499	127.517	178.828
			20	01	03	Incalzit, iluminat si forta motrica	250.000	200.000	250.000	200.000	227.096	227.096	112.190	114.906	95.007
			20	01	04	Apa, canal si salubritate	100.000	85.000	100.000	85.000	15.000	15.000	7.149	7.851	8.851
			20	01	09	Materiale si prestari de servicii cu caracter functional	150.000	150.000	150.000	150.000	80.920	80.920	76.160	4.760	74.970
			20	30		Alte cheltuieli									524
			20	30	30	Alte cheltuieli cu bunuri si servicii									524
			51			TITLUL VI TRANSFERURI INTRE UNITATI ALE ADMINISTRATIEI PUBLICE	50.265.040	47.092.000	50.265.040	47.092.000	42.140.073	42.140.073	42.140.073		42.140.036
			51	01		Transferuri curente	50.265.040	47.092.000	50.265.040	47.092.000	42.140.073	42.140.073	42.140.073		42.140.036
			51	01	01	Transferuri catre institutiile publice	50.265.040	47.092.000	50.265.040	47.092.000	42.140.073	42.140.073	42.140.073		42.140.036
			84			PLATI EFECTUATE IN ANII PRECEDENTI SI RECUPERATE IN ANUL CURENT			-40	-40	-23.165	-23.165	-23.165		
			85			Titlul XXI PLATI EFECTUATE IN ANII PRECEDENTI SI RECUPERATE IN ANUL CURENT			-40	-40	-23.165	-23.165	-23.165		
			85	01		Plati efectuate in anii precedenti si recuperate in anul curent			-40	-40	-23.165	-23.165	-23.165		
			85	01	01	Plati efectuate in anii precedenti si			-40	-40	-23.165	-23.165	-23.165		

Capi- tol	Sub- capi- tol	Pa- ra- graf	Gru- pa / Titlu	Ar- ti- col	Ali- ne- at	Denumire indicator	Credite de angajament		Credite bugetare		Angajamente bugetare	Angajamente legale	Plati efectuate	Angajamente legale de platit	Cheltuieli efective
							aprobate la finele perioadei de raportare	trimestriale cumulate	aprobate la finele perioadei de raportare	trimestriale cumulate					
A						B	1	2	3	4	5	6	7	8=6-7	9
						recuperate in anul curent (SF)			-40	-40	-23.165	-23.165	-23.165		
6500	02					Partea III-a CHELTUIELI SOCIAL-CULTURALE	749.875.720	633.413.190	748.803.203	632.340.673	625.271.452	620.949.277	501.224.076	119.725.201	511.615.875
6502						INVATAMANT	233.103.300	188.173.770	233.103.300	188.173.770	157.381.787	153.059.612	136.684.787	16.374.825	134.955.956
	01					CHELTUIELI CURENTE	233.103.300	188.173.770	233.103.300	188.173.770	157.423.262	153.101.087	136.726.262	16.374.825	134.955.956
	10					TITLUL I CHELTUIELI DE PERSONAL	35.222.120	28.587.000	35.222.120	28.587.000	28.482.031	28.482.031	25.280.102	3.201.929	24.170.875
	10	01				Cheltuieli salariale in bani	33.750.720	27.313.000	33.750.720	27.313.000	27.327.836	27.327.836	24.303.605	3.024.231	23.219.444
	10	01	01			Salarii de baza	12.497.000	11.104.000	12.497.000	11.104.000	11.245.746	11.245.746	9.710.890	1.534.856	9.792.888
	10	01	05			Sporuri pentru conditii de munca	2.233.000	1.647.000	2.233.000	1.647.000	2.213.411	2.213.411	1.299.470	913.941	1.359.787
	10	01	10			Fond pentru posturi ocupate prin cumul	60.000	60.000	60.000	60.000	48.173	48.173	48.173		48.173
	10	01	11			Fond aferent platii cu ora	17.640.720	13.516.000	17.640.720	13.516.000	12.635.714	12.635.714	12.567.288	68.426	11.311.018
	10	01	13			Drepturi de delegare	20.000	20.000	20.000	20.000					
	10	01	17			Indemnizatii de hrana	1.265.000	933.000	1.265.000	933.000	1.184.792	1.184.792	677.784	507.008	706.160
	10	01	30			Alte drepturi salariale in bani	35.000	33.000	35.000	33.000					1.418
	10	02				Cheltuieli salariale in natura	543.000	543.000	543.000	543.000	501.000	501.000	451.163	49.837	447.563
	10	02	06			Vouchere de vacanta	543.000	543.000	543.000	543.000	501.000	501.000	451.163	49.837	447.563
	10	03				Contributii	928.400	731.000	928.400	731.000	653.195	653.195	525.334	127.861	503.868
	10	03	07			Contributia asiguratorie pentru munca	928.400	731.000	928.400	731.000	653.195	653.195	525.334	127.861	503.868
	20					TITLUL II BUNURI SI SERVICII	123.244.320	98.069.930	123.244.320	98.069.930	78.252.438	78.015.686	66.289.578	11.726.108	66.185.670
	20	01				Bunuri si servicii	101.598.320	80.000.930	101.598.320	80.000.930	68.869.592	68.869.592	58.750.066	10.119.526	60.701.445
	20	01	01			Furnituri de birou	3.091.000	2.840.000	3.091.000	2.840.000	1.863.615	1.863.615	1.516.467	347.148	1.585.357
	20	01	02			Materiale pentru curatenie	4.876.500	4.052.500	4.876.500	4.052.500	2.595.901	2.595.901	2.117.090	478.811	2.859.196
	20	01	03			Incalzit, iluminat si forta motrica	26.333.900	22.096.500	26.333.900	22.096.500	22.394.232	22.394.232	18.550.193	3.844.039	19.208.925
	20	01	04			Apa, canal si salubritate	8.991.000	7.440.130	8.991.000	7.440.130	6.430.365	6.430.365	3.198.848	3.231.517	3.371.771
	20	01	05			Carburanti si lubrifianti	78.000	56.000	78.000	56.000	3.216	3.216	3.216		2.913
	20	01	06			Piese de schimb	64.000	44.000	64.000	44.000					
	20	01	07			Transport	407.000	317.000	407.000	317.000	105.271	105.271	105.271		103.492

Capi- tol	Sub- capi- tol	Pa- ra- graf	Gru- pa / Titlu	Ar- ti- col	Ali- ne- at	Denumire indicator	Credite de angajament		Credite bugetare		Angajamente bugetare	Angajamente legale	Plati efectuate	Angajamente legale de platit	Cheltuieli efective
							aprobate la finele perioadei de raportare	trimestriale cumulate	aprobate la finele perioadei de raportare	trimestriale cumulate					
A						B	1	2	3	4	5	6	7	8=6-7	9
			20	01	08	Posta, telecomunicatii, radio, tv, internet	1.621.000	1.324.000	1.621.000	1.324.000	855.112	855.112	825.974	29.138	820.751
			20	01	09	Materiale si prestari de servicii cu caracter functional	2.399.000	1.674.000	2.399.000	1.674.000	838.917	838.917	548.495	290.422	549.101
			20	01	30	Alte bunuri si servicii pentru intretinere si functionare	53.736.920	40.156.800	53.736.920	40.156.800	33.782.963	33.782.963	31.884.512	1.898.451	32.199.939
			20	02		Reparatii curente	6.494.000	5.582.000	6.494.000	5.582.000	2.429.931	2.429.931	1.824.398	605.533	2.064.313
			20	03		Hrana	4.977.000	3.511.000	4.977.000	3.511.000	3.019.706	3.019.706	2.477.675	542.031	2.499.306
			20	03	01	Hrana pentru oameni	4.977.000	3.511.000	4.977.000	3.511.000	3.019.706	3.019.706	2.477.675	542.031	2.499.306
			20	04		Medicamente si materiale sanitare	187.000	147.000	187.000	147.000	56.903	56.903	36.921	19.982	36.305
			20	04	01	Medicamente	101.000	85.000	101.000	85.000	42.903	42.903	29.323	13.580	33.856
			20	04	02	Materiale sanitare	63.000	50.000	63.000	50.000	14.000	14.000	7.598	6.402	2.449
			20	04	04	Dezinfectanti	23.000	12.000	23.000	12.000					
			20	05		Bunuri de natura obiectelor de inventar	7.124.000	6.563.000	7.124.000	6.563.000	3.080.316	2.843.564	2.437.106	406.458	238.139
			20	05	01	Uniforme si echipament	323.000	267.000	323.000	267.000	32.356	32.356	22.356	10.000	
			20	05	03	Lenjerie si accesorii de pat	440.000	366.000	440.000	366.000	139.872	139.872	48.534	91.338	4.631
			20	05	30	Alte obiecte de inventar	6.361.000	5.930.000	6.361.000	5.930.000	2.908.088	2.671.336	2.366.216	305.120	233.508
			20	06		Deplasari, detasari, transferari	214.000	172.000	214.000	172.000	38.205	38.205	34.205	4.000	33.994
			20	06	01	Deplasari interne, detasari, transferari	194.000	152.000	194.000	152.000	38.205	38.205	34.205	4.000	33.994
			20	06	02	Deplasari in strainatate	20.000	20.000	20.000	20.000					
			20	11		Carti, publicatii si materiale documentare	465.000	361.000	465.000	361.000	127.370	127.370	115.036	12.334	3.411
			20	13		Pregatire profesionala	1.011.000	829.000	1.011.000	829.000	308.715	308.715	292.471	16.244	279.650
			20	14		Protectia muncii	144.000	113.000	144.000	113.000					
			20	30		Alte cheltuieli	1.030.000	791.000	1.030.000	791.000	321.700	321.700	321.700		329.107
			20	30	02	Protocol si reprezentare	5.000	3.000	5.000	3.000	676	676	676		676

Capi- tol	Sub- capi- tol	Pa- ra- graf	Gru- pa / Titlu	Ar- ti- col	Ali- ne- at	Denumire indicator	Credite de angajament		Credite bugetare		Angajamente bugetare	Angajamente legale	Plati efectuate	Angajamente legale de platit	Cheltuieli efective
							aprobate la finele perioadei de raportare	trimestriale cumulate	aprobate la finele perioadei de raportare	trimestriale cumulate					
A						B	1	2	3	4	5	6	7	8=6-7	9
			20	30	03	Prime de asigurare non-viata	17.000	12.000	17.000	12.000					
			20	30	04	Chirii	205.000	175.000	205.000	175.000	111.606	111.606	111.606		111.606
			20	30	30	Alte cheltuieli cu bunuri si servicii	803.000	601.000	803.000	601.000	209.418	209.418	209.418		216.825
			55			TITLUL VII ALTE TRANSFERURI	52.579.000	43.757.240	52.579.000	43.757.240	34.666.986	34.666.986	34.666.986		34.666.986
			55	01		A. Transferuri interne	52.579.000	43.757.240	52.579.000	43.757.240	34.666.986	34.666.986	34.666.986		34.666.986
			55	01	63	Finantarea invatamantului particular sau confesional acreditat	52.579.000	43.757.240	52.579.000	43.757.240	34.666.986	34.666.986	34.666.986		34.666.986
			57			TITLUL VIII ASISTENTA SOCIALA	22.057.860	17.759.600	22.057.860	17.759.600	16.021.807	11.936.384	10.489.596	1.446.788	9.932.425
			57	02		Ajutoare sociale	22.057.860	17.759.600	22.057.860	17.759.600	16.021.807	11.936.384	10.489.596	1.446.788	9.932.425
			57	02	01	Ajutoare sociale in numerar	6.496.200	5.350.600	6.496.200	5.350.600	3.793.716	3.793.716	3.787.186	6.530	3.634.182
			57	02	02	Ajutoare sociale in natura	9.101.660	6.055.000	9.101.660	6.055.000	6.866.141	4.229.480	4.025.435	204.045	3.621.268
			57	02	03	Tichete de cresa si tichete sociale pentru gradinita	12.000	6.000	12.000	6.000					
			57	02	05	Suport alimentar	6.448.000	6.348.000	6.448.000	6.348.000	5.361.950	3.913.188	2.676.975	1.236.213	2.676.975
			84			PLATI EFECTUATE IN ANII PRECEDENTI SI RECUPERATE IN ANUL CURENT					-41.475	-41.475	-41.475		
			85			Titlul XXI PLATI EFECTUATE IN ANII PRECEDENTI SI RECUPERATE IN ANUL CURENT					-41.475	-41.475	-41.475		
			85	01		Plati efectuate in anii precedenti si recuperate in anul curent					-41.475	-41.475	-41.475		
			85	01	01	Plati efectuate in anii precedenti si recuperate in anul curent (SF)					-41.475	-41.475	-41.475		
6702						CULTURA, RECREERE SI RELIGIE	160.649.420	122.023.420	160.648.903	122.022.903	117.083.781	117.083.781	105.302.249	11.781.532	106.658.826
			01			CHELTUIELI CURENTE	160.649.420	122.023.420	160.649.420	122.023.420	117.276.688	117.276.688	105.495.156	11.781.532	106.658.826
			10			TITLUL I CHELTUIELI DE PERSONAL	28.811.000	21.126.000	28.811.000	21.126.000	28.811.000	28.811.000	21.002.517	7.808.483	21.359.494

Capi- tol	Sub- capi- tol	Pa- ra- graf	Gru- pa / Titlu	Ar- ti- col	Ali- ne- at	Denumire indicator	Credite de angajament		Credite bugetare		Angajamente bugetare	Angajamente legale	Plati efectuate	Angajamente legale de platit	Cheltuieli efective
							aprobate la finele perioadei de raportare	trimestriale cumulate	aprobate la finele perioadei de raportare	trimestriale cumulate					
A						B	1	2	3	4	5	6	7	8=6-7	9
			10	01		Cheltuieli salariale in bani	27.799.000	20.275.000	27.799.000	20.275.000	27.799.000	27.799.000	20.166.298	7.632.702	20.515.769
			10	01	01	Salarii de baza	24.651.000	17.952.000	24.651.000	17.952.000	24.651.000	24.651.000	17.875.006	6.775.994	18.069.094
			10	01	05	Sporuri pentru conditii de munca	1.568.000	1.150.000	1.568.000	1.150.000	1.568.000	1.568.000	1.134.377	433.623	1.272.380
			10	01	17	Indemnizatii de hrana	910.000	683.000	910.000	683.000	910.000	910.000	677.113	232.887	675.062
			10	01	30	Alte drepturi salariale in bani	670.000	490.000	670.000	490.000	670.000	670.000	479.802	190.198	499.233
			10	02		Cheltuieli salariale in natura	391.000	391.000	391.000	391.000	391.000	391.000	386.500	4.500	386.500
			10	02	06	Vouchere de vacanta	391.000	391.000	391.000	391.000	391.000	391.000	386.500	4.500	386.500
			10	03		Contributii	621.000	460.000	621.000	460.000	621.000	621.000	449.719	171.281	457.225
			10	03	07	Contributia asiguratorie pentru munca	621.000	460.000	621.000	460.000	621.000	621.000	449.719	171.281	457.225
			20			TITLUL II BUNURI SI SERVICII	120.128.000	89.336.000	120.128.000	89.336.000	79.517.810	79.517.810	76.352.966	3.164.844	77.005.110
			20	01		Bunuri si servicii	112.991.000	83.750.000	112.991.000	83.750.000	74.964.638	74.964.638	71.799.794	3.164.844	71.790.777
			20	01	03	Incalzit, iluminat si forta motrica	3.400.000	3.400.000	3.400.000	3.400.000	2.811.574	2.811.574	1.805.392	1.006.182	1.751.003
			20	01	04	Apa, canal si salubritate	7.800.000	7.800.000	7.800.000	7.800.000	6.770.221	6.770.221	5.053.004	1.717.217	5.749.276
			20	01	05	Carburanti si lubrifianti	3.200.000	2.509.000	3.200.000	2.509.000	2.082.546	2.082.546	2.082.546		2.265.240
			20	01	06	Piese de schimb	1.050.000	800.000	1.050.000	800.000	749.157	749.157	749.157		932.733
			20	01	08	Posta, telecomunicatii, radio, tv, internet	70.000	55.000	70.000	55.000	50.972	50.972	50.972		50.972
			20	01	09	Materiale si prestari de servicii cu caracter functional	6.398.000	5.450.000	6.398.000	5.450.000	4.710.963	4.710.963	4.710.963		5.268.308
			20	01	30	Alte bunuri si servicii pentru intretinere si functionare	91.073.000	63.736.000	91.073.000	63.736.000	57.789.205	57.789.205	57.347.760	441.445	55.773.245
			20	02		Reparatii curente	500.000	400.000	500.000	400.000	374.674	374.674	374.674		429.643
			20	05		Bunuri de natura obiectelor de inventar	1.500.000	1.150.000	1.500.000	1.150.000	894.262	894.262	894.262		1.433.153
			20	05	30	Alte obiecte de inventar	1.500.000	1.150.000	1.500.000	1.150.000	894.262	894.262	894.262		1.433.153
			20	13		Pregatire profesionala	20.000	20.000	20.000	20.000					
			20	14		Protectia muncii	2.060.000	1.700.000	2.060.000	1.700.000	1.481.065	1.481.065	1.481.065		1.497.670

Capi- tol	Sub- capi- tol	Pa- ra- graf	Gru- pa / Titlu	Ar- ti- col	Ali- ne- at	Denumire indicator	Credite de angajament		Credite bugetare		Angajamente bugetare	Angajamente legale	Plati efectuate	Angajamente legale de platit	Cheltuieli efective
							aprobate la finele perioadei de raportare	trimestriale cumulate	aprobate la finele perioadei de raportare	trimestriale cumulate					
A						B	1	2	3	4	5	6	7	8=6-7	9
			20	30		Alte cheltuieli	3.057.000	2.316.000	3.057.000	2.316.000	1.803.171	1.803.171	1.803.171		1.853.867
			20	30	03	Prime de asigurare non-viata	600.000	336.000	600.000	336.000	257.434	257.434	257.434		260.807
			20	30	30	Alte cheltuieli cu bunuri si servicii	2.457.000	1.980.000	2.457.000	1.980.000	1.545.737	1.545.737	1.545.737		1.593.060
			51			TITLUL VI TRANSFERURI INTRE UNITATI ALE ADMINISTRATIEI PUBLICE	6.693.550	6.693.550	6.693.550	6.693.550	5.692.164	5.692.164	5.692.164		5.692.364
			51	01		Transferuri curente	6.693.550	6.693.550	6.693.550	6.693.550	5.692.164	5.692.164	5.692.164		5.692.364
			51	01	01	Transferuri catre institutiile publice	6.693.550	6.693.550	6.693.550	6.693.550	5.692.164	5.692.164	5.692.164		5.692.364
			59			TITLUL XI ALTE CHELTUIELI	5.016.870	4.867.870	5.016.870	4.867.870	3.255.714	3.255.714	2.447.509	808.205	2.601.858
			59	11		Asociatii si fundatii	1.005.100	1.005.100	1.005.100	1.005.100					
			59	12		Sustinerea cultelor	2.000.000	2.000.000	2.000.000	2.000.000	1.600.000	1.600.000	1.600.000		1.050.000
			59	17		Despagubiri civile	600.000	518.000	600.000	518.000	423.927	423.927	423.927		423.927
			59	22		Actiuni cu caracter stiintific si social-cultural	1.099.770	1.099.770	1.099.770	1.099.770	919.787	919.787	184.698	735.089	860.187
			59	40		Sume aferente persoanelor cu handicap neincadrate	312.000	245.000	312.000	245.000	312.000	312.000	238.884	73.116	267.744
			84			PLATI EFECTUATE IN ANII PRECEDENTI SI RECUPERATE IN ANUL CURENT			-517	-517	-192.907	-192.907	-192.907		
			85			Titlul XXI PLATI EFECTUATE IN ANII PRECEDENTI SI RECUPERATE IN ANUL CURENT			-517	-517	-192.907	-192.907	-192.907		
			85	01		Plati efectuate in anii precedenti si recuperate in anul curent			-517	-517	-192.907	-192.907	-192.907		
			85	01	01	Plati efectuate in anii precedenti si recuperate in anul curent (SF)			-517	-517	-192.907	-192.907	-192.907		
6802						ASIGURARI SI ASISTENTA SOCIALA	356.123.000	323.216.000	355.051.000	322.144.000	350.805.884	350.805.884	259.237.040	91.568.844	270.001.093
			01			CHELTUIELI CURENTE	356.123.000	323.216.000	356.123.000	323.216.000	351.164.790	351.164.790	259.595.946	91.568.844	270.001.093

Capi- tol	Sub- capi- tol	Pa- ra- graf	Gru- pa / Titlu	Ar- ti- col	Ali- ne- at	Denumire indicator	Credite de angajament		Credite bugetare		Angajamente bugetare	Angajamente legale	Plati efectuate	Angajamente legale de platit	Cheltuieli efective
							aprobate la finele perioadei de raportare	trimestriale cumulate	aprobate la finele perioadei de raportare	trimestriale cumulate					
A						B	1	2	3	4	5	6	7	8=6-7	9
			10			TITLUL I CHELTUIELI DE PERSONAL	167.531.000	151.483.000	167.531.000	151.483.000	167.530.790	167.530.790	125.997.561	41.533.229	126.706.102
			10	01		Cheltuieli salariale in bani	160.922.000	145.309.000	160.922.000	145.309.000	160.921.790	160.921.790	120.918.033	40.003.757	121.572.007
			10	01	01	Salarii de baza	135.444.000	122.748.000	135.444.000	122.748.000	135.443.790	135.443.790	104.505.195	30.938.595	105.159.648
			10	01	05	Sporuri pentru conditii de munca	18.823.000	16.631.000	18.823.000	16.631.000	18.823.000	18.823.000	12.139.838	6.683.162	12.189.150
			10	01	06	Alte sporuri	101.000	71.000	101.000	71.000	101.000	101.000	65.872	35.128	66.823
			10	01	17	Indemnizatii de hrana	6.554.000	5.859.000	6.554.000	5.859.000	6.554.000	6.554.000	4.207.128	2.346.872	4.156.386
			10	02		Cheltuieli salariale in natura	2.688.000	2.681.000	2.688.000	2.681.000	2.688.000	2.688.000	2.416.243	271.757	2.414.950
			10	02	06	Vouchere de vacanta	2.688.000	2.681.000	2.688.000	2.681.000	2.688.000	2.688.000	2.416.243	271.757	2.414.950
			10	03		Contributii	3.921.000	3.493.000	3.921.000	3.493.000	3.921.000	3.921.000	2.663.285	1.257.715	2.719.145
			10	03	07	Contributia asiguratorie pentru munca	3.921.000	3.493.000	3.921.000	3.493.000	3.921.000	3.921.000	2.663.285	1.257.715	2.719.145
			20			TITLUL II BUNURI SI SERVICII	56.960.000	51.268.000	56.960.000	51.268.000	52.002.000	52.002.000	38.195.442	13.806.558	56.521.429
			20	01		Bunuri si servicii	36.081.000	32.322.000	36.081.000	32.322.000	33.056.000	33.056.000	26.207.355	6.848.645	40.434.074
			20	01	01	Furnituri de birou	362.000	310.000	362.000	310.000	362.000	362.000	137.133	224.867	201.242
			20	01	02	Materiale pentru curatenie	669.000	609.000	669.000	609.000	609.000	609.000	473.496	135.504	454.995
			20	01	03	Incalzit, iluminat si forta motrica	5.364.000	4.924.000	5.364.000	4.924.000	5.364.000	5.364.000	3.124.110	2.239.890	3.128.282
			20	01	04	Apa, canal si salubritate	1.940.000	1.708.000	1.940.000	1.708.000	1.940.000	1.940.000	728.993	1.211.007	757.830
			20	01	05	Carburanti si lubrifianti	365.000	300.000	365.000	300.000	300.000	300.000	174.677	125.323	174.677
			20	01	07	Transport	180.000	170.000	180.000	170.000	170.000	170.000	108.775	61.225	109.965
			20	01	08	Posta, telecomunicatii, radio, tv, internet	330.000	320.000	330.000	320.000	330.000	330.000	233.233	96.767	233.233
			20	01	09	Materiale si prestari de servicii cu caracter functional	4.040.000	3.838.000	4.040.000	3.838.000	3.838.000	3.838.000	3.035.508	802.492	3.046.892
			20	01	30	Alte bunuri si servicii pentru intretinere si functionare	22.831.000	20.143.000	22.831.000	20.143.000	20.143.000	20.143.000	18.191.430	1.951.570	32.326.958
			20	02		Reparatii curente	8.670.000	8.670.000	8.670.000	8.670.000	8.670.000	8.670.000	4.020.022	4.649.978	4.073.255
			20	03		Hrana	8.878.000	7.228.000	8.878.000	7.228.000	7.228.000	7.228.000	5.701.125	1.526.875	10.270.217

Capi- tol	Sub- capi- tol	Pa- ra- graf	Gru- pa / Titlu	Ar- ti- col	Ali- ne- at	Denumire indicator	Credite de angajament		Credite bugetare		Angajamente bugetare	Angajamente legale	Plati efectuate	Angajamente legale de platit	Cheltuieli efective
							aprobat la finele perioadei de raportare	trimestriale cumulate	aprobat la finele perioadei de raportare	trimestriale cumulate					
A						B	1	2	3	4	5	6	7	8=6-7	9
7000						PUBLICA, LOCUINTE, MEDIU SI APE	265.462.000	236.831.000	265.462.000	236.831.000	209.916.252	209.916.252	169.864.378	40.051.874	135.661.510
7002						LOCUINTE, SERVICII SI DEZVOLTARE PUBLICA	102.852.000	90.369.000	102.852.000	90.369.000	96.777.651	96.777.651	61.049.805	35.727.846	17.228.040
		01				CHELTUIELI CURENTE	25.352.000	17.369.000	25.352.000	17.369.000	19.283.319	19.283.319	15.642.375	3.640.944	16.119.543
		10				TITLUL I CHELTUIELI DE PERSONAL	13.436.000	9.879.000	13.436.000	9.879.000	13.436.000	13.436.000	9.835.165	3.600.835	9.936.494
		10	01			Cheltuieli salariale in bani	13.021.000	9.536.000	13.021.000	9.536.000	13.021.000	13.021.000	9.501.877	3.519.123	9.600.977
		10	01	01		Salarii de baza	12.249.000	8.975.000	12.249.000	8.975.000	12.249.000	12.249.000	8.957.656	3.291.344	9.036.005
		10	01	05		Sporuri pentru conditii de munca	278.000	203.000	278.000	203.000	278.000	278.000	192.831	85.169	214.479
		10	01	17		Indemnizatii de hrana	274.000	208.000	274.000	208.000	274.000	274.000	207.665	66.335	203.913
		10	01	30		Alte drepturi salariale in bani	220.000	150.000	220.000	150.000	220.000	220.000	143.725	76.275	146.580
		10	02			Cheltuieli salariale in natura	123.000	123.000	123.000	123.000	123.000	123.000	120.000	3.000	120.000
		10	02	06		Vouchere de vacanta	123.000	123.000	123.000	123.000	123.000	123.000	120.000	3.000	120.000
		10	03			Contributii	292.000	220.000	292.000	220.000	292.000	292.000	213.288	78.712	215.517
		10	03	07		Contributia asiguratorie pentru munca	292.000	220.000	292.000	220.000	292.000	292.000	213.288	78.712	215.517
		20				TITLUL II BUNURI SI SERVICII	6.572.000	4.682.000	6.572.000	4.682.000	3.703.319	3.703.319	3.703.139	180	4.066.213
		20	01			Bunuri si servicii	1.968.000	1.374.000	1.968.000	1.374.000	1.135.996	1.135.996	1.135.816	180	1.273.446
		20	01	01		Furnituri de birou	140.000	90.000	140.000	90.000	64.074	64.074	64.074		94.326
		20	01	02		Materiale pentru curatenie	190.000	134.000	190.000	134.000	109.043	109.043	109.043		109.184
		20	01	03		Incalzit, iluminat si forta motrica	2.000	2.000	2.000	2.000	1.636	1.636	1.636		1.636
		20	01	04		Apa, canal si salubritate	1.000	1.000	1.000	1.000	62	62	62		62
		20	01	08		Posta, telecomunicatii, radio, tv, internet	240.000	178.000	240.000	178.000	153.247	153.247	153.067	180	158.872
		20	01	09		Materiale si prestari de servicii cu caracter functional	160.000	84.000	160.000	84.000	75.292	75.292	75.292		80.539
		20	01	30		Alte bunuri si servicii pentru intretinere si functionare	1.235.000	885.000	1.235.000	885.000	732.642	732.642	732.642		828.827
		20	05			Bunuri de natura obiectelor de inventar	75.000	75.000	75.000	75.000	42.578	42.578	42.578		114.152

Capi- tol	Sub- capi- tol	Pa- ra- graf	Gru- pa / Titlu	Ar- ti- col	Ali- ne- at	Denumire indicator	Credite de angajament		Credite bugetare		Angajamente bugetare	Angajamente legale	Plati efectuate	Angajamente legale de platit	Cheltuieli efective
							aprobat la finele perioadei de raportare	trimestriale cumulate	aprobat la finele perioadei de raportare	trimestriale cumulate					
A						B	1	2	3	4	5	6	7	8=6-7	9
			20	05	30	Alte obiecte de inventar	75.000	75.000	75.000	75.000	42.578	42.578	42.578		114.152
			20	06		Deplasari, detasari, transferari	40.000	40.000	40.000	40.000	9.600	9.600	9.600		9.600
			20	06	01	Deplasari interne, detasari, transferari	20.000	20.000	20.000	20.000	9.600	9.600	9.600		9.600
			20	06	02	Deplasari in strainatate	20.000	20.000	20.000	20.000					
			20	12		Consultanta si expertiza	270.000	198.000	270.000	198.000	135.660	135.660	135.660		135.660
			20	13		Pregatire profesionala	30.000	30.000	30.000	30.000	16.374	16.374	16.374		16.374
			20	14		Protectia muncii	775.000	572.000	775.000	572.000	518.176	518.176	518.176		524.664
			20	30		Alte cheltuieli	3.414.000	2.393.000	3.414.000	2.393.000	1.844.935	1.844.935	1.844.935		1.992.317
			20	30	30	Alte cheltuieli cu bunuri si servicii	3.414.000	2.393.000	3.414.000	2.393.000	1.844.935	1.844.935	1.844.935		1.992.317
			51			TITLUL VI TRANSFERURI INTRE UNITATI ALE ADMINISTRATIEI PUBLICE	5.200.000	2.700.000	5.200.000	2.700.000	2.000.000	2.000.000	2.000.000		2.000.000
			51	01		Transferuri curente	5.200.000	2.700.000	5.200.000	2.700.000	2.000.000	2.000.000	2.000.000		2.000.000
			51	01	01	Transferuri catre institutiile publice	5.200.000	2.700.000	5.200.000	2.700.000	2.000.000	2.000.000	2.000.000		2.000.000
			59			TITLUL XI ALTE CHELTUIELI	144.000	108.000	144.000	108.000	144.000	144.000	104.071	39.929	116.836
			59	40		Sume aferente persoanelor cu handicap neincadrate	144.000	108.000	144.000	108.000	144.000	144.000	104.071	39.929	116.836
			79			OPERATIUNI FINANCIARE	77.500.000	73.000.000	77.500.000	73.000.000	77.500.000	77.500.000	45.413.098	32.086.902	1.108.497
			81			TITLUL XIX RAMBURSARI DE CREDITE	77.500.000	73.000.000	77.500.000	73.000.000	77.500.000	77.500.000	45.413.098	32.086.902	1.108.497
			81	01		Rambursari de credite externe	46.000.000	42.000.000	46.000.000	42.000.000	46.000.000	46.000.000	21.613.098	24.386.902	1.108.497
			81	01	01	Rambursari de credite externe contractate de ordonatorii de credite	46.000.000	42.000.000	46.000.000	42.000.000	46.000.000	46.000.000	21.613.098	24.386.902	
			81	01	06	Diferente de curs aferente datoriei publice externe									1.108.497
			81	02		Rambursari de credite interne	31.500.000	31.000.000	31.500.000	31.000.000	31.500.000	31.500.000	23.800.000	7.700.000	
			81	02	05	Rambursari de credite aferente datoriei publice interne locale	31.500.000	31.000.000	31.500.000	31.000.000	31.500.000	31.500.000	23.800.000	7.700.000	

Capi- tol	Sub- capi- tol	Pa- ra- graf	Gru- pa / Titlu	Ar- ti- col	Ali- ne- at	Denumire indicator	Credite de angajament		Credite bugetare		Angajamente bugetare	Angajamente legale	Plati efectuate	Angajamente legale de platit	Cheltuieli efective
							aprobat la finele perioadei de raportare	trimestriale cumulate	aprobat la finele perioadei de raportare	trimestriale cumulate					
A						B	1	2	3	4	5	6	7	8=6-7	9
			84			PLATI EFECTUATE IN ANII PRECEDENTI SI RECUPERATE IN ANUL CURENT					-5.668	-5.668	-5.668		
			85			Titlul XXI PLATI EFECTUATE IN ANII PRECEDENTI SI RECUPERATE IN ANUL CURENT					-5.668	-5.668	-5.668		
			85	01		Plati efectuate in anii precedenti si recuperate in anul curent					-5.668	-5.668	-5.668		
			85	01	01	Plati efectuate in anii precedenti si recuperate in anul curent (SF)					-5.668	-5.668	-5.668		
7402						PROTECTIA MEDIULUI	162.610.000	146.462.000	162.610.000	146.462.000	113.138.601	113.138.601	108.814.573	4.324.028	118.433.470
			01			CHELTUIELI CURENTE	162.610.000	146.462.000	162.610.000	146.462.000	113.322.844	113.322.844	108.998.816	4.324.028	118.433.470
			20			TITLUL II BUNURI SI SERVICII	103.833.000	100.783.000	103.833.000	100.783.000	91.443.211	91.443.211	88.115.616	3.327.595	96.553.837
			20	01		Bunuri si servicii	103.000.000	100.000.000	103.000.000	100.000.000	90.610.806	90.610.806	87.610.806	3.000.000	96.049.027
			20	01	09	Materiale si prestari de servicii cu caracter functional	103.000.000	100.000.000	103.000.000	100.000.000	90.610.806	90.610.806	87.610.806	3.000.000	96.049.027
			20	30		Alte cheltuieli	833.000	783.000	833.000	783.000	832.405	832.405	504.810	327.595	504.810
			20	30	30	Alte cheltuieli cu bunuri si servicii	833.000	783.000	833.000	783.000	832.405	832.405	504.810	327.595	504.810
			40			TITLUL IV SUBVENTII	4.000.000	4.000.000	4.000.000	4.000.000	3.594.538	3.594.538	2.598.105	996.433	3.594.538
			40	03		Subventii pentru acoperirea diferentelor de pret si tarif	4.000.000	4.000.000	4.000.000	4.000.000	3.594.538	3.594.538	2.598.105	996.433	3.594.538
			51			TITLUL VI TRANSFERURI INTRE UNITATI ALE ADMINISTRATIEI PUBLICE	49.152.000	36.679.000	49.152.000	36.679.000	18.264.095	18.264.095	18.264.095		18.264.095
			51	01		Transferuri curente	49.152.000	36.679.000	49.152.000	36.679.000	18.264.095	18.264.095	18.264.095		18.264.095
			51	01	01	Transferuri catre institutiile publice	49.152.000	36.679.000	49.152.000	36.679.000	18.264.095	18.264.095	18.264.095		18.264.095
			55			TITLUL VII ALTE TRANSFERURI	5.625.000	5.000.000	5.625.000	5.000.000	21.000	21.000	21.000		21.000
			55	01		A. Transferuri interne	5.625.000	5.000.000	5.625.000	5.000.000	21.000	21.000	21.000		21.000

Capi- tol	Sub- capi- tol	Pa- ra- graf	Gru- pa / Titlu	Ar- ti- col	Ali- ne- at	Denumire indicator	Credite de angajament		Credite bugetare		Angajamente bugetare	Angajamente legale	Plati efectuate	Angajamente legale de platit	Cheltuieli efective
							aprobate la finele perioadei de raportare	trimestriale cumulate	aprobate la finele perioadei de raportare	trimestriale cumulate					
A						B	1	2	3	4	5	6	7	8=6-7	9
			55	01	84	Sume reprezentand stimulentele pentru casarea autovehiculelor uzate	5.625.000	5.000.000	5.625.000	5.000.000	21.000	21.000	21.000		21.000
			84			PLATI EFECTUATE IN ANII PRECEDENTI SI RECUPERATE IN ANUL CURENT					-184.243	-184.243	-184.243		
			85			Titlu XXI PLATI EFECTUATE IN ANII PRECEDENTI SI RECUPERATE IN ANUL CURENT					-184.243	-184.243	-184.243		
			85	01		Plati efectuate in anii precedenti si recuperate in anul curent					-184.243	-184.243	-184.243		
			85	01	01	Plati efectuate in anii precedenti si recuperate in anul curent (SF)					-184.243	-184.243	-184.243		
8000	02					Partea V-a ACTIUNI ECONOMICE	24.154.000	19.041.000	24.154.000	19.041.000	13.784.409	13.784.409	12.878.411	905.998	14.606.536
8402						TRANSPORTURI	24.154.000	19.041.000	24.154.000	19.041.000	13.784.409	13.784.409	12.878.411	905.998	14.606.536
			01			CHELTUIELI CURENTE	24.154.000	19.041.000	24.154.000	19.041.000	13.784.409	13.784.409	12.878.411	905.998	14.606.536
			10			TITLUL I CHELTUIELI DE PERSONAL	2.704.000	1.963.000	2.704.000	1.963.000	2.704.000	2.704.000	1.931.210	772.790	1.962.131
			10	01		Cheltuieli salariale in bani	2.607.000	1.883.000	2.607.000	1.883.000	2.607.000	2.607.000	1.856.185	750.815	1.886.502
			10	01	01	Salarii de baza	2.268.000	1.628.000	2.268.000	1.628.000	2.268.000	2.268.000	1.609.480	658.520	1.619.914
			10	01	05	Sporuri pentru conditii de munca	190.000	143.000	190.000	143.000	190.000	190.000	140.497	49.503	158.495
			10	01	17	Indemnizatii de hrana	77.000	58.000	77.000	58.000	77.000	77.000	55.765	21.235	55.825
			10	01	30	Alte drepturi salariale in bani	72.000	54.000	72.000	54.000	72.000	72.000	50.443	21.557	52.268
			10	02		Cheltuieli salariale in natura	36.000	36.000	36.000	36.000	36.000	36.000	33.600	2.400	33.600
			10	02	06	Vouchere de vacanta	36.000	36.000	36.000	36.000	36.000	36.000	33.600	2.400	33.600
			10	03		Contributii	61.000	44.000	61.000	44.000	61.000	61.000	41.425	19.575	42.029
			10	03	07	Contributia asiguratorie pentru munca	61.000	44.000	61.000	44.000	61.000	61.000	41.425	19.575	42.029
			20			TITLUL II BUNURI SI SERVICII	21.420.000	17.056.000	21.420.000	17.056.000	11.050.409	11.050.409	10.925.892	124.517	12.620.654
			20	01		Bunuri si servicii	13.250.000	11.660.000	13.250.000	11.660.000	10.035.370	10.035.370	9.948.933	86.437	9.497.129

Capi- tol	Sub- capi- tol	Pa- ra- graf	Gru- pa / Titlu	Ar- ti- col	Ali- ne- at	Denumire indicator	Credite de angajament		Credite bugetare		Angajamente bugetare	Angajamente legale	Plati efectuate	Angajamente legale de platit	Cheltuieli efective
							aprobate la finele perioadei de raportare	trimestriale cumulate	aprobate la finele perioadei de raportare	trimestriale cumulate					
A						B	1	2	3	4	5	6	7	8=6-7	9
			20	01	05	Carburanti si lubrifianti	500.000	340.000	500.000	340.000	317.488	317.488	317.488		242.783
			20	01	09	Materiale si prestari de servicii cu caracter functional	3.750.000	2.750.000	3.750.000	2.750.000	2.332.637	2.332.637	2.246.200	86.437	2.140.855
			20	01	30	Alte bunuri si servicii pentru intretinere si functionare	9.000.000	8.570.000	9.000.000	8.570.000	7.385.245	7.385.245	7.385.245		7.113.491
			20	02		Reparatii curente	7.050.000	4.566.000	7.050.000	4.566.000	437.805	437.805	437.805		2.554.080
			20	05		Bunuri de natura obiectelor de inventar	40.000	30.000	40.000	30.000	1.922	1.922	1.922		6.343
			20	05	30	Alte obiecte de inventar	40.000	30.000	40.000	30.000	1.922	1.922	1.922		6.343
			20	14		Protectia muncii	280.000	200.000	280.000	200.000	152.894	152.894	152.894		173.725
			20	30		Alte cheltuieli	800.000	600.000	800.000	600.000	422.418	422.418	384.338	38.080	389.377
			20	30	30	Alte cheltuieli cu bunuri si servicii	800.000	600.000	800.000	600.000	422.418	422.418	384.338	38.080	389.377
			59			TITLUL XI ALTE CHELTUIELI	30.000	22.000	30.000	22.000	30.000	30.000	21.309	8.691	23.751
			59	40		Sume aferente persoanelor cu handicap neincadrate	30.000	22.000	30.000	22.000	30.000	30.000	21.309	8.691	23.751
9902	96					excedent/deficit sect funct			-3	-148.688.473			17.678.075		

Conducatorul institutiei,

Conducatorul compartimentului
financiar-contabil

MUNICIPIUL BUCURESTI

CONTUL DE EXECUTIE AL BUGETULUI LOCAL - CHELTUIELI
SECTIUNEA DE DEZVOLTARE
30.9.2024

Pag. 1 - lei-

Capi- tol	Sub- capi- tol	Pa- ra- graf	Gru- pa / Titlu	Ar- ti- col	Ali- ne- at	Denumire indicator	Credite de angajament		Credite bugetare		Angajamente bugetare	Angajamente legale	Plati efectuate	Angajamente legale de platit	Cheltuieli efective
							aprobate la finele perioadei de raportare	trimestriale cumulate	aprobate la finele perioadei de raportare	trimestriale cumulate					
A						B	1	2	3	4	5	6	7	8=6-7	9
5002						TOTAL CHELTUIELI	2.624.483.880	2.517.977.520	1.565.123.890	1.354.744.210	862.855.017	1.337.422.286	473.194.532	864.227.754	482.833.854
						01 CHELTUIELI CURENTE	737.782.470	727.836.660	649.403.470	563.682.940	255.573.486	258.977.374	130.975.532	128.001.842	107.404.190
						51 TITLUL VI TRANSFERURI INTRE UNITATI ALE ADMINISTRATIEI PUBLICE	103.727.500	95.258.500	103.727.500	95.258.500	64.286.428	64.286.428	64.286.428		64.273.928
						51 02 Transferuri de capital	103.727.500	95.258.500	103.727.500	95.258.500	64.286.428	64.286.428	64.286.428		64.273.928
						51 02 29 Alte transferuri de capital catre instituti publice	103.715.000	95.246.000	103.715.000	95.246.000	64.273.928	64.273.928	64.273.928		64.273.928
						51 02 50 Transferuri de capital acordate in baza contractelor de parteneriat sau asociere	12.500	12.500	12.500	12.500	12.500	12.500	12.500		
						55 TITLUL VII ALTE TRANSFERURI	408.140	408.140	408.140	408.140	395.639	395.639	395.639		395.639
						55 01 A. Transferuri interne	408.140	408.140	408.140	408.140	395.639	395.639	395.639		395.639
						55 01 13 Programe de dezvoltare	12.500	12.500	12.500	12.500					
						55 01 42 Transferuri din bugetul local catre asociatiile de dezvoltare intercomuni- tare	395.640	395.640	395.640	395.640	395.639	395.639	395.639		395.639
						56 TITLUL VIII PROIECTE CU FINANTARE DIN FONDURI EXTERNE NERAMBURSABILE (FEN)									
						56 48 POSTADERARE	27.519.000	27.519.000	5.634.000	3.019.000	508.358	508.358	388.619	119.739	380.470
						56 48 Programe finantate din Fondul European de Dezvoltare Regionala (FEDR), aferente cadrlui financiar 2021-2027	1.019.000	1.019.000	1.019.000	1.019.000	508.358	508.358	388.619	119.739	380.470
						56 48 01 Finantare nationala	391.000	391.000	391.000	391.000	218.205	218.205	197.310	20.895	194.721
						56 48 02 Finantare externa nerambursabila	530.000	530.000	530.000	530.000	204.174	204.174	167.580	36.594	162.020
						56 48 03 Cheltuieli neeligibile	98.000	98.000	98.000	98.000	85.979	85.979	23.729	62.250	23.729
						56 72 Alte programe comunitare finantate in perioada 2021-2027	26.500.000	26.500.000	4.615.000	2.000.000					

Capi- tol	Sub- capi- tol	Pa- ra- graf	Gru- pa / Titlu	Ar- ti- col	Ali- ne- at	Denumire indicator	Credite de angajament		Credite bugetare		Angajamente bugetare	Angajamente legale	Plati efectuate	Angajamente legale de platit	Cheltuieli efective
							aprobat la finele perioadei de raportare	trimestriale cumulate	aprobat la finele perioadei de raportare	trimestriale cumulate					
A						B	1	2	3	4	5	6	7	8=6-7	9
			56	72	01	Finantare nationala	17.270.000	17.270.000							
			56	72	02	Finantare externa nerambursabila	9.230.000	9.230.000	4.615.000	2.000.000					
			58			TITLUL X PROIECTE CU FINANTARE DIN FONDURI EXTERNE NERAMBURSABILE CADRULUI FINANCIAR 2014-2020	39.472.000	39.472.000	39.472.000	39.472.000	13.027.443	12.592.529	10.772.187	1.820.342	13.635.620
			58	01		Programe din Fondul European de Dezvoltare Regionala (FEDR)	38.002.000	38.002.000	38.002.000	38.002.000	11.567.443	11.132.529	9.312.187	1.820.342	10.453.215
			58	01	01	Finantarea nationala									47.023
			58	01	02	Finantarea externa nerambursabila									10.406.192
			58	01	03	Cheltuieli neeligibile	38.002.000	38.002.000	38.002.000	38.002.000	11.567.443	11.132.529	9.312.187	1.820.342	
			58	02		Programe din Fondul Social European (FSE)	10.000	10.000	10.000	10.000					3.159.287
			58	02	01	Finantarea nationala	5.000	5.000	5.000	5.000					159.013
			58	02	02	Finantarea externa nerambursabila	5.000	5.000	5.000	5.000					3.000.274
			58	03		Programe din Fondul de Coeziune(FC)									17.553
			58	03	01	Finantarea nationala									2.633
			58	03	02	Finantarea externa nerambursabila									14.920
			58	15		Alte programe comunitare finantate in perioada 2014-2020 (APC)	1.460.000	1.460.000	1.460.000	1.460.000	1.460.000	1.460.000	1.460.000	1.460.000	5.565
			58	15	01	Finantarea nationala									1.113
			58	15	02	Finantare externa nerambursabila									4.452
			58	15	03	Cheltuieli neeligibile	1.460.000	1.460.000	1.460.000	1.460.000	1.460.000	1.460.000	1.460.000	1.460.000	
			60			Titlul XII PROIECTE CU FINANTARE DIN SUMELE REPREZENTAND ASISTENTA FINANCIARA NERAMBURSABILA AFERENTA PNRR	156.807.970	156.807.970	156.807.970	154.405.970	21.393.399	17.457.984	53.606	17.404.378	
			60	01		Fonduri europene nerambursabile	119.716.600	119.716.600	119.716.600	119.716.600	17.941.034	14.633.963		14.633.963	

Capi- tol	Sub- capi- tol	Pa- ra- graf	Gru- pa / Titlu	Ar- ti- col	Ali- ne- at	Denumire indicator	Credite de angajament		Credite bugetare		Angajamente bugetare	Angajamente legale	Plati efectuate	Angajamente legale de platit	Cheltuieli efective
							aprobate la finele perioadei de raportare	trimestriale cumulate	aprobate la finele perioadei de raportare	trimestriale cumulate					
A						B	1	2	3	4	5	6	7	8=6-7	9
			60	02		Finantare publica nationala	14.608.850	14.608.850	14.608.850	12.206.850	53.606	53.606	53.606		
			60	03		Sume aferente TVA	22.482.520	22.482.520	22.482.520	22.482.520	3.398.759	2.770.415		2.770.415	
			61			Titlul XIII PROIECTE CU FINANTARE DIN SUMELE AFERENTE COMPONENTEI DE IMPRUMUT A PNRR	409.847.860	408.371.050	343.353.860	271.119.330	155.962.219	163.736.436	55.079.053	108.657.383	28.718.533
			61	01		Fonduri din imprumut rambursabil	160.393.350	159.152.340	160.393.350	159.152.340	73.659.343	83.599.792	24.232.484	59.367.308	24.032.470
			61	02		Finantare publica nationala	218.978.920	218.978.920	152.484.920	81.727.200	68.658.507	68.036.001	26.242.397	41.793.604	119.848
			61	03		Sume aferente TVA	30.475.590	30.239.790	30.475.590	30.239.790	13.644.369	12.100.643	4.604.172	7.496.471	4.566.215
			70			CHELTUIELI DE CAPITAL	1.886.701.410	1.790.140.860	915.736.420	791.077.270	608.625.825	1.079.789.206	343.563.294	736.225.912	375.429.664
			71			TITLUL XV ACTIVE NEFINANCIARE	1.886.701.410	1.790.140.860	915.736.420	791.077.270	608.625.825	1.079.789.206	343.563.294	736.225.912	375.429.664
			71	01		Active fixe	1.854.261.410	1.757.700.860	891.296.420	767.795.260	593.306.536	1.048.935.722	334.409.354	714.526.368	364.007.007
			71	01	01	Constructii	1.368.808.610	1.354.965.610	528.174.630	480.507.300	391.743.983	845.890.179	239.588.774	606.301.405	331.413.213
			71	01	02	Masini, echipamente si mijloace de transport	172.224.000	149.250.000	130.716.000	82.119.270	110.302.418	105.620.555	32.444.145	73.176.410	3.694.087
			71	01	03	Mobilier, aparatura birotica si alte active corporale	27.139.000	26.699.000	27.139.000	26.427.000	18.287.311	18.289.019	15.503.382	2.785.637	21.631.787
			71	01	30	Alte active fixe (inclusiv reparatii capitale)	286.089.800	226.786.250	205.266.790	178.741.690	72.972.824	79.135.969	46.873.053	32.262.916	7.267.920
			71	03		Reparatii capitale aferente activelor fixe	32.440.000	32.440.000	24.440.000	23.282.010	15.319.289	30.853.484	9.153.940	21.699.544	11.422.657
			84			PLATI EFECTUATE IN ANII PRECEDENTI SI RECUPERATE IN ANUL CURENT			-16.000	-16.000	-1.344.294	-1.344.294	-1.344.294		
			85			Titlul XXI PLATI EFECTUATE IN ANII PRECEDENTI SI RECUPERATE IN ANUL CURENT			-16.000	-16.000	-1.344.294	-1.344.294	-1.344.294		
			85	01		Plati efectuate in anii precedenti si			-16.000	-16.000	-1.344.294	-1.344.294	-1.344.294		

Capi- tol	Sub- capi- tol	Pa- ra- graf	Gru- pa / Titlu	Ar- ti- col	Ali- ne- at	Denumire indicator	Credite de angajament		Credite bugetare		Angajamente bugetare	Angajamente legale	Plati efectuate	Angajamente legale de platit	Cheltuieli efective
							aprobate la finele perioadei de raportare	trimestriale cumulate	aprobate la finele perioadei de raportare	trimestriale cumulate					
A						B	1	2	3	4	5	6	7	8=6-7	9
						recuperate in anul curent			-16.000	-16.000	-1.344.294	-1.344.294	-1.344.294		
			85	01	02	Plati efectuate in anii precedenti si recuperate in anul curent (SD)			-16.000	-16.000	-1.344.294	-1.344.294	-1.344.294		
5100	02					Partea I-a SERVICII PUBLICE GENERALE	119.833.500	117.297.500	112.493.500	95.798.830	50.856.625	46.490.112	29.926.205	16.563.907	123.807.921
5102						AUTORITATI PUBLICE SI ACTIUNI EXTERNE	117.236.500	117.236.500	109.896.500	95.737.830	50.796.173	46.429.660	29.865.753	16.563.907	123.747.469
				01		CHELTUIELI CURENTE	38.032.000	38.032.000	38.032.000	38.032.000	11.465.133	11.465.133	9.706.039	1.759.094	3.529.642
				51		TITLUL VI TRANSFERURI INTRE UNITATI ALE ADMINISTRATIEI PUBLICE	12.500	12.500	12.500	12.500	12.500	12.500	12.500		
				51	02	Transferuri de capital	12.500	12.500	12.500	12.500	12.500	12.500	12.500		
				51	02	50 Transferuri de capital acordate in baza contractelor de parteneriat sau asociere	12.500	12.500	12.500	12.500	12.500	12.500	12.500		
				55		TITLUL VII ALTE TRANSFERURI	12.500	12.500	12.500	12.500					
				55	01	A. Transferuri interne	12.500	12.500	12.500	12.500					
				55	01	13 Programe de dezvoltare	12.500	12.500	12.500	12.500					
				56		TITLUL VIII PROIECTE CU FINANTARE DIN FONDURI EXTERNE NERAMBURSABILE (FEN)									
						POSTADERARE	907.000	907.000	907.000	907.000	501.091	501.091	381.352	119.739	380.470
				56	48	Programe finantate din Fondul European de Dezvoltare Regionala (FEDR), aferente cadrului financiar 2021-2027	907.000	907.000	907.000	907.000	501.091	501.091	381.352	119.739	380.470
				56	48	01 Finantare nationala	372.000	372.000	372.000	372.000	216.752	216.752	195.857	20.895	194.721
				56	48	02 Finantare externa nerambursabila	437.000	437.000	437.000	437.000	198.360	198.360	161.766	36.594	162.020
				56	48	03 Cheltuieli neeligibile	98.000	98.000	98.000	98.000	85.979	85.979	23.729	62.250	23.729
				58		TITLUL X PROIECTE CU FINANTARE DIN FONDURI EXTERNE NERAMBURSABILE CADRULUI FINANCIAR 2014-2020	37.100.000	37.100.000	37.100.000	37.100.000	10.951.542	10.951.542	9.312.187	1.639.355	3.149.172

Capi- tol	Sub- capi- tol	Pa- ra- graf	Gru- pa / Titlu	Ar- ti- col	Ali- ne- at	Denumire indicator	Credite de angajament		Credite bugetare		Angajamente bugetare	Angajamente legale	Plati efectuate	Angajamente legale de platit	Cheltuieli efective
							aprobate la finele perioadei de raportare	trimestriale cumulate	aprobate la finele perioadei de raportare	trimestriale cumulate					
A						B	1	2	3	4	5	6	7	8=6-7	9
			58	01		Programe din Fondul European de Dezvoltare Regionala (FEDR)	37.100.000	37.100.000	37.100.000	37.100.000	10.951.542	10.951.542	9.312.187	1.639.355	
			58	01	03	Cheltuieli neeligibile	37.100.000	37.100.000	37.100.000	37.100.000	10.951.542	10.951.542	9.312.187	1.639.355	
			58	02		Programe din Fondul Social European (FSE)									3.149.172
			58	02	01	Finantarea nationala									156.990
			58	02	02	Finantarea externa nerambursabila									2.992.182
			70			CHELTUIELI DE CAPITAL	79.204.500	79.204.500	71.880.500	57.721.830	39.346.660	34.980.147	20.175.334	14.804.813	120.217.827
			71			TITLUL XV ACTIVE NEFINANCIARE	79.204.500	79.204.500	71.880.500	57.721.830	39.346.660	34.980.147	20.175.334	14.804.813	120.217.827
			71	01		Active fixe	79.204.500	79.204.500	71.880.500	57.721.830	39.346.660	34.980.147	20.175.334	14.804.813	120.217.827
			71	01	01	Constructii	15.831.500	15.831.500	15.831.500	15.831.500	2.732.405	2.730.697	677.423	2.053.274	104.201.725
			71	01	02	Masini, echipamente si mijloace de transport	21.581.000	21.581.000	21.563.000	7.740.890	17.594.567	12.912.704	2.614.615	10.298.089	825.853
			71	01	03	Mobilier, aparatura birotica si alte active corporale	18.112.000	18.112.000	18.112.000	18.112.000	13.288.427	13.290.135	13.288.427	1.708	12.732.911
			71	01	30	Alte active fixe (inclusiv reparatii capitale)	23.680.000	23.680.000	16.374.000	16.037.440	5.731.261	6.046.611	3.594.869	2.451.742	2.457.338
			84			PLATI EFECTUATE IN ANII PRECEDENTI SI RECUPERATE IN ANUL CURENT			-16.000	-16.000	-15.620	-15.620	-15.620		
			85			Titlul XXI PLATI EFECTUATE IN ANII PRECEDENTI SI RECUPERATE IN ANUL CURENT			-16.000	-16.000	-15.620	-15.620	-15.620		
			85	01		Plati efectuate in anii precedenti si recuperate in anul curent			-16.000	-16.000	-15.620	-15.620	-15.620		
			85	01	02	Plati efectuate in anii precedenti si recuperate in anul curent (SD)			-16.000	-16.000	-15.620	-15.620	-15.620		
5402						ALTE SERVICII PUBLICE GENERALE	2.597.000	61.000	2.597.000	61.000	60.452	60.452	60.452		60.452

Capi- tol	Sub- capi- tol	Pa- ra- graf	Gru- pa / Titlu	Ar- ti- col	Ali- ne- at	Denumire indicator	Credite de angajament		Credite bugetare		Angajamente bugetare	Angajamente legale	Plati efectuate	Angajamente legale de platit	Cheltuieli efective
							aprobat la finele perioadei de raportare	trimestriale cumulate	aprobat la finele perioadei de raportare	trimestriale cumulate					
A						B	1	2	3	4	5	6	7	8=6-7	9
			01			CHELTUIELI CURENTE	2.597.000	61.000	2.597.000	61.000	60.452	60.452	60.452		60.452
			51			TITLUL VI TRANSFERURI INTRE UNITATI ALE ADMINISTRATIEI PUBLICE	2.597.000	61.000	2.597.000	61.000	60.452	60.452	60.452		60.452
			51	02		Transferuri de capital	2.597.000	61.000	2.597.000	61.000	60.452	60.452	60.452		60.452
			51	02	29	Alte transferuri de capital catre institutii publice	2.597.000	61.000	2.597.000	61.000	60.452	60.452	60.452		60.452
6000	02					Partea II-a APARARE, ORDINE PUBLICA SI SIGURANTA NATIONALA	5.129.000	5.129.000	5.129.000	3.419.000	1.220.110	1.220.110	1.220.110		1.226.254
6002						APARARE	184.000	184.000	184.000	184.000					2.803
			70			CHELTUIELI DE CAPITAL	184.000	184.000	184.000	184.000					2.803
			71			TITLUL XV ACTIVE NEFINANCIARE	184.000	184.000	184.000	184.000					2.803
			71	01		Active fixe	184.000	184.000	184.000	184.000					2.803
			71	01	02	Masini, echipamente si mijloace de transport	89.000	89.000	89.000	89.000					2.803
			71	01	30	Alte active fixe (inclusiv reparatii capitale)	95.000	95.000	95.000	95.000					
6102						ORDINE PUBLICA SI SIGURANTA NATIONALA	4.945.000	4.945.000	4.945.000	3.235.000	1.220.110	1.220.110	1.220.110		1.223.451
			01			CHELTUIELI CURENTE	3.235.000	3.235.000	3.235.000	3.235.000	1.220.110	1.220.110	1.220.110		1.220.110
			51			TITLUL VI TRANSFERURI INTRE UNITATI ALE ADMINISTRATIEI PUBLICE	3.235.000	3.235.000	3.235.000	3.235.000	1.220.110	1.220.110	1.220.110		1.220.110
			51	02		Transferuri de capital	3.235.000	3.235.000	3.235.000	3.235.000	1.220.110	1.220.110	1.220.110		1.220.110
			51	02	29	Alte transferuri de capital catre institutii publice	3.235.000	3.235.000	3.235.000	3.235.000	1.220.110	1.220.110	1.220.110		1.220.110
			70			CHELTUIELI DE CAPITAL	1.710.000	1.710.000	1.710.000						3.341
			71			TITLUL XV ACTIVE NEFINANCIARE	1.710.000	1.710.000	1.710.000						3.341
			71	01		Active fixe	1.710.000	1.710.000	1.710.000						3.341

Capi- tol	Sub- capi- tol	Pa- ra- graf	Gru- pa / Titlu	Ar- ti- col	Ali- ne- at	Denumire indicator	Credite de angajament		Credite bugetare		Angajamente bugetare	Angajamente legale	Plati efectuate	Angajamente legale de platit	Cheltuieli efective
							aprobate la finele perioadei de raportare	trimestriale cumulate	aprobate la finele perioadei de raportare	trimestriale cumulate					
A						B	1	2	3	4	5	6	7	8=6-7	9
			71	01	02	Masini, echipamente si mijloace de transport	1.710.000	1.710.000	1.710.000						
			71	01	30	Alte active fixe (inclusiv reparatii capitale)									3.341
6500	02					Partea III-a CHELTUIELI SOCIAL-CULTURALE	1.049.320.330	956.761.780	687.967.340	560.539.810	332.064.526	414.011.316	170.503.668	243.507.648	67.426.768
6502						INVATAMANT	562.439.320	552.641.780	435.924.840	350.031.480	187.225.286	205.883.325	67.761.833	138.121.492	24.626.332
			01			CHELTUIELI CURENTE	423.791.590	423.791.590	357.297.590	284.137.870	138.560.406	143.554.688	33.871.310	109.683.378	10.463.330
			58			TITLUL X PROIECTE CU FINANTARE DIN FONDURI EXTERNE NERAMBURSABILE									
						CADRULUI FINANCIAR 2014-2020	2.372.000	2.372.000	2.372.000	2.372.000	2.075.901	1.640.987	1.460.000	180.987	10.463.330
			58	01		Programe din Fondul European de Dezvoltare Regionala (FEDR)	902.000	902.000	902.000	902.000	615.901	180.987		180.987	10.453.215
			58	01	01	Finantarea nationala									47.023
			58	01	02	Finantarea externa nerambursabila									10.406.192
			58	01	03	Cheltuieli neeligibile	902.000	902.000	902.000	902.000	615.901	180.987		180.987	
			58	02		Programe din Fondul Social European (FSE)	10.000	10.000	10.000	10.000					10.115
			58	02	01	Finantarea nationala	5.000	5.000	5.000	5.000					2.023
			58	02	02	Finantarea externa nerambursabila	5.000	5.000	5.000	5.000					8.092
			58	15		Alte programe comunitare finantate in perioada 2014-2020 (APC)	1.460.000	1.460.000	1.460.000	1.460.000	1.460.000	1.460.000	1.460.000	1.460.000	
			58	15	03	Cheltuieli neeligibile	1.460.000	1.460.000	1.460.000	1.460.000	1.460.000	1.460.000	1.460.000	1.460.000	
			60			Titlul XII PROIECTE CU FINANTARE DIN SUMELE REPREZENTAND ASISTENTA FINANCIARA NERAMBURSABILA									
						AFERENTA PNRR	145.623.970	145.623.970	145.623.970	143.221.970	17.414.399	13.478.984	53.606	13.425.378	
			60	01		Fonduri europene nerambursabile	111.450.900	111.450.900	111.450.900	111.450.900	14.598.034	11.290.963		11.290.963	


Capi- tol	Sub- capi- tol	Pa- ra- graf	Gru- pa / Titlu	Ar- ti- col	Ali- ne- at	Denumire indicator	Credite de angajament		Credite bugetare		Angajamente bugetare	Angajamente legale	Plati efectuate	Angajamente legale de platit	Cheltuieli efective
							aprobate la finele perioadei de raportare	trimestriale cumulate	aprobate la finele perioadei de raportare	trimestriale cumulate					
A						B	1	2	3	4	5	6	7	8=6-7	9
						IN ANUL CURENT					-123.958	-123.958	-123.958		
						85 01 Plati efectuate in anii precedenti si recuperate in anul curent					-123.958	-123.958	-123.958		
						85 01 02 Plati efectuate in anii precedenti si recuperate in anul curent (SD)					-123.958	-123.958	-123.958		
6802						ASIGURARI SI ASISTENTA SOCIALA	25.491.000	25.491.000	25.491.000	25.491.000	25.491.000	25.491.000	12.904.151	12.586.849	12.962.297
						01 CHELTUIELI CURENTE	4.019.000	4.019.000	4.019.000	4.019.000	4.019.000	4.019.000		4.019.000	
						60 Titlul XII PROIECTE CU FINANTARE DIN SUMELE REPREZENTAND ASISTENTA FINANCIARA NERAMBURSABILA AFERENTA PNRR	3.979.000	3.979.000	3.979.000	3.979.000	3.979.000	3.979.000		3.979.000	
						60 01 Fonduri europene nerambursabile	3.343.000	3.343.000	3.343.000	3.343.000	3.343.000	3.343.000		3.343.000	
						60 03 Sume aferente TVA	636.000	636.000	636.000	636.000	636.000	636.000		636.000	
						61 Titlul XIII PROIECTE CU FINANTARE DIN SUMELE AFERENTE COMPONENTEI DE IMPRUMUT A PNRR	40.000	40.000	40.000	40.000	40.000	40.000		40.000	
						61 01 Fonduri din imprumut rambursabil	33.000	33.000	33.000	33.000	33.000	33.000		33.000	
						61 03 Sume aferente TVA	7.000	7.000	7.000	7.000	7.000	7.000		7.000	
						70 CHELTUIELI DE CAPITAL	21.472.000	21.472.000	21.472.000	21.472.000	21.472.000	21.472.000	12.904.151	8.567.849	12.962.297
						71 TITLUL XV ACTIVE NEFINANCIARE	21.472.000	21.472.000	21.472.000	21.472.000	21.472.000	21.472.000	12.904.151	8.567.849	12.962.297
						71 01 Active fixe	21.472.000	21.472.000	21.472.000	21.472.000	21.472.000	21.472.000	12.904.151	8.567.849	12.962.297
						71 01 01 Constructii	16.642.000	16.642.000	16.642.000	16.642.000	16.642.000	16.642.000	11.653.650	4.988.350	11.648.651
						71 01 02 Masini, echipamente si mijloace de transport	250.000	250.000	250.000	250.000	250.000	250.000	248.455	1.545	295.043
						71 01 03 Mobilier, aparatura birotica si alte active corporale	2.455.000	2.455.000	2.455.000	2.455.000	2.455.000	2.455.000	778.762	1.676.238	729.027

Capi- tol	Sub- capi- tol	Pa- ra- graf	Gru- pa / Titlu	Ar- ti- col	Ali- ne- at	Denumire indicator	Credite de angajament		Credite bugetare		Angajamente bugetare	Angajamente legale	Plati efectuate	Angajamente legale de platit	Cheltuieli efective
							aprobate la finele perioadei de raportare	trimestriale cumulate	aprobate la finele perioadei de raportare	trimestriale cumulate					
A						B	1	2	3	4	5	6	7	8=6-7	9
			61			Titlul XIII PROIECTE CU FINANTARE DIN SUMELE AFERENTE COMPONENTEI DE IMPRUMUT A PNRR	116.637.810	116.637.810	116.637.810	116.637.810	36.852.113	35.261.719	22.721.349	12.540.370	28.718.533
			61	01		Fonduri din imprumut rambursabil	95.620.000	95.620.000	95.620.000	95.620.000	31.008.811	26.807.234	18.921.471	7.885.763	24.032.470
			61	02		Finantare publica nationala	2.850.000	2.850.000	2.850.000	2.850.000	303.414	2.267.982	204.799	2.063.183	119.848
			61	03		Sume aferente TVA	18.167.810	18.167.810	18.167.810	18.167.810	5.539.888	6.186.503	3.595.079	2.591.424	4.566.215
			70			CHELTUIELI DE CAPITAL	718.232.170	717.896.170	185.365.170	183.662.460	128.503.387	480.167.114	77.580.575	402.586.539	53.200.456
			71			TITLUL XV ACTIVE NEFINANCIARE	718.232.170	717.896.170	185.365.170	183.662.460	128.503.387	480.167.114	77.580.575	402.586.539	53.200.456
			71	01		Active fixe	718.232.170	717.896.170	185.365.170	183.662.460	128.503.387	480.167.114	77.580.575	402.586.539	53.200.456
			71	01	01	Constructii	709.490.170	709.490.170	179.823.170	178.696.460	127.131.622	478.163.785	76.601.431	401.562.354	52.887.630
			71	01	02	Masini, echipamente si mijloace de transport									31.024
			71	01	03	Mobilier, aparatura birotica si alte active corporale									14.461
			71	01	30	Alte active fixe (inclusiv reparatii capitale)	8.742.000	8.406.000	5.542.000	4.966.000	1.371.765	2.003.329	979.144	1.024.185	267.341
			84			PLATI EFECTUATE IN ANII PRECEDENTI SI RECUPERATE IN ANUL CURENT					-255.691	-255.691	-255.691		
			85			Titlul XXI PLATI EFECTUATE IN ANII PRECEDENTI SI RECUPERATE IN ANUL CURENT					-255.691	-255.691	-255.691		
			85	01		Plati efectuate in anii precedenti si recuperate in anul curent					-255.691	-255.691	-255.691		
			85	01	02	Plati efectuate in anii precedenti si recuperate in anul curent (SD)					-255.691	-255.691	-255.691		
7402						PROTECTIA MEDIULUI	254.104.070	246.977.260	209.967.070	169.989.170	149.557.374	158.254.285	70.489.146	87.765.139	47.911.140

Capi- tol	Sub- capi- tol	Pa- ra- graf	Gru- pa / Titlu	Ar- ti- col	Ali- ne- at	Denumire indicator	Credite de angajament		Credite bugetare		Angajamente bugetare	Angajamente legale	Plati efectuate	Angajamente legale de platit	Cheltuieli efective
							aprobate la finele perioadei de raportare	trimestriale cumulate	aprobate la finele perioadei de raportare	trimestriale cumulate					
A						B	1	2	3	4	5	6	7	8=6-7	9
			01			CHELTUIELI CURENTE	87.870.070	80.743.260	87.870.070	80.743.260	47.889.005	47.889.005	47.889.005		47.906.558
			51			TITLUL VI TRANSFERURI INTRE UNITATI ALE ADMINISTRATIEI PUBLICE	70.100.000	64.450.000	70.100.000	64.450.000	47.493.366	47.493.366	47.493.366		47.493.366
			51	02		Transferuri de capital	70.100.000	64.450.000	70.100.000	64.450.000	47.493.366	47.493.366	47.493.366		47.493.366
			51	02	29	Alte transferuri de capital catre instituti publice	70.100.000	64.450.000	70.100.000	64.450.000	47.493.366	47.493.366	47.493.366		47.493.366
			55			TITLUL VII ALTE TRANSFERURI	395.640	395.640	395.640	395.640	395.639	395.639	395.639		395.639
			55	01		A. Transferuri interne	395.640	395.640	395.640	395.640	395.639	395.639	395.639		395.639
			55	01	42	Transferuri din bugetul local catre asociatiile de dezvoltare intercomuni- tare	395.640	395.640	395.640	395.640	395.639	395.639	395.639		395.639
			58			TITLUL X PROIECTE CU FINANTARE DIN FONDURI EXTERNE NERAMBURSABILE CADRULUI FINANCIAR 2014-2020									17.553
			58	03		Programe din Fondul de Coeziune(FC)									17.553
			58	03	01	Finantarea nationala									2.633
			58	03	02	Finantarea externa nerambursabila									14.920
			61			Titlul XIII PROIECTE CU FINANTARE DIN SUMELE AFERENTE COMPONENTEI DE IMPRUMUT A PNRR	17.374.430	15.897.620	17.374.430	15.897.620					
			61	01		Fonduri din imprumut rambursabil	14.411.200	13.170.190	14.411.200	13.170.190					
			61	02		Finantare publica nationala	225.000	225.000	225.000	225.000					
			61	03		Sume aferente TVA	2.738.230	2.502.430	2.738.230	2.502.430					
			70			CHELTUIELI DE CAPITAL	166.234.000	166.234.000	122.097.000	89.245.910	101.668.369	110.365.280	22.600.141	87.765.139	4.582
			71			TITLUL XV ACTIVE NEFINANCIARE	166.234.000	166.234.000	122.097.000	89.245.910	101.668.369	110.365.280	22.600.141	87.765.139	4.582
			71	01		Active fixe	166.234.000	166.234.000	122.097.000	89.245.910	101.668.369	110.365.280	22.600.141	87.765.139	4.582

Capi- tol	Sub- capi- tol	Pa- ra- graf	Gru- pa / Titlu	Ar- ti- col	Ali- ne- at	Denumire indicator	Credite de angajament		Credite bugetare		Angajamente bugetare	Angajamente legale	Plati efectuate	Angajamente legale de platit	Cheltuieli efective
							aprobate la finele perioadei de raportare	trimestriale cumulate	aprobate la finele perioadei de raportare	trimestriale cumulate					
A						B	1	2	3	4	5	6	7	8=6-7	9
						fixe	32.440.000	32.440.000	24.440.000	23.282.010	15.319.289	30.853.484	9.153.940	21.699.544	11.407.038
			84			TITLUL XV PLATI EFECTUATE IN ANII PRECEDENTI SI RECUPERATE IN ANUL CURENT					-949.025	-949.025	-949.025		
			85			Titlul XXI PLATI EFECTUATE IN ANII PRECEDENTI SI RECUPERATE IN ANUL CURENT					-949.025	-949.025	-949.025		
			85	01		Plati efectuate in anii precedenti si recuperate in anul curent					-949.025	-949.025	-949.025		
			85	01	02	Plati efectuate in anii precedenti si recuperate in anul curent (SD)					-949.025	-949.025	-949.025		
9902	97					excedent/deficit sect dezv			-84.177.920	117.337.230			38.565.624		

Conducatorul institutiei,

Conducatorul compartimentului
financiar-contabil

MUNICIPIUL BUCURESTI

CONTUL DE EXECUTIE AL IMPRUMUTURILOR EXTERNE
30.9.2024

Pag. 1 - lei-

Capi- tol	Sub- capi- tol	Pa- ra- graf	Gru- pa / Titlu	Ar- ti- col	Ali- ne- at	Denumire indicator	Credite de angajament		Credite bugetare		Angajamente bugetare	Angajamente legale	Plati efectuate	Angajamente legale de platit	Cheltuieli efective
							aprobat la finele perioadei de raportare	trimestriale cumulate	aprobat la finele perioadei de raportare	trimestriale cumulate					
A						B	1	2	3	4	5	6	7	8=6-7	9
5006						CREDITE EXTERNE	171.001.660	171.001.660	171.001.660	76.301.820	45.683.288	29.328.800	20.316.599	9.012.201	
6506						INVATAMANT	19.215.850	19.215.850	19.215.850	9.516.010	4.791.022	5.045.664	3.270.482	1.775.182	
	03					Invatamant prescolar si primar	19.215.850	19.215.850	19.215.850	9.516.010	4.791.022	5.045.664	3.270.482	1.775.182	
		01				Invatamant prescolar	9.516.010	9.516.010	9.516.010	9.516.010	4.791.022	5.045.664	3.270.482	1.775.182	
		02				Invatamant primar	9.699.840	9.699.840	9.699.840						
6606						SANATATE	75.000.000	75.000.000	75.000.000	40.000.000					
	50					Alte cheltuieli in domeniul sanatatii	75.000.000	75.000.000	75.000.000	40.000.000					
		50				Alte institutii si actiuni sanitare	75.000.000	75.000.000	75.000.000	40.000.000					
7006						LOCUINTE, SERVICII SI DEZVOLTARE PUBLICA	76.785.810	76.785.810	76.785.810	26.785.810	40.892.266	24.283.136	17.046.117	7.237.019	
	03					Locuinte	76.785.810	76.785.810	76.785.810	26.785.810	40.892.266	24.283.136	17.046.117	7.237.019	
		30				Alte cheltuieli in domeniul locuintelor	76.785.810	76.785.810	76.785.810	26.785.810	40.892.266	24.283.136	17.046.117	7.237.019	

MUNICIPIUL BUCURESTI

DETALIEREA CHELTUIELILOR
- imprumuturi externe -
30.9.2024

Capi- tol	Sub- capi- tol	Pa- ra- graf	Gru- pa / Titlu	Ar- ti- col	Ali- ne- at	Denumire indicator	Credite de angajament		Credite bugetare		Angajamente bugetare	Angajamente legale	Plati efectuate	Angajamente legale de platit	Cheltuieli efective
							aprobate la finele perioadei de raportare	trimestriale cumulate	aprobate la finele perioadei de raportare	trimestriale cumulate					
A						B	1	2	3	4	5	6	7	8=6-7	9
5006						CREDITE EXTERNE	171.001.660	171.001.660	171.001.660	76.301.820	45.683.288	29.328.800	20.316.599	9.012.201	
			70			CHELTUIELI DE CAPITAL	171.001.660	171.001.660	171.001.660	76.301.820	45.683.288	29.328.800	20.316.599	9.012.201	
			71			TITLUL XV ACTIVE NEFINANCIARE	171.001.660	171.001.660	171.001.660	76.301.820	45.683.288	29.328.800	20.316.599	9.012.201	
			71	01		Active fixe	171.001.660	171.001.660	171.001.660	76.301.820	45.683.288	29.328.800	20.316.599	9.012.201	
			71	01	01	Constructii	146.001.660	146.001.660	146.001.660	61.301.820	45.683.288	29.328.800	20.316.599	9.012.201	
			71	01	30	Alte active fixe (inclusiv reparatii capitale)	25.000.000	25.000.000	25.000.000	15.000.000					
6506						INVATAMANT	19.215.850	19.215.850	19.215.850	9.516.010	4.791.022	5.045.664	3.270.482	1.775.182	
			70			CHELTUIELI DE CAPITAL	19.215.850	19.215.850	19.215.850	9.516.010	4.791.022	5.045.664	3.270.482	1.775.182	
			71			TITLUL XV ACTIVE NEFINANCIARE	19.215.850	19.215.850	19.215.850	9.516.010	4.791.022	5.045.664	3.270.482	1.775.182	
			71	01		Active fixe	19.215.850	19.215.850	19.215.850	9.516.010	4.791.022	5.045.664	3.270.482	1.775.182	
			71	01	01	Constructii	19.215.850	19.215.850	19.215.850	9.516.010	4.791.022	5.045.664	3.270.482	1.775.182	
6606						SANATATE	75.000.000	75.000.000	75.000.000	40.000.000					
			70			CHELTUIELI DE CAPITAL	75.000.000	75.000.000	75.000.000	40.000.000					
			71			TITLUL XV ACTIVE NEFINANCIARE	75.000.000	75.000.000	75.000.000	40.000.000					
			71	01		Active fixe	75.000.000	75.000.000	75.000.000	40.000.000					
			71	01	01	Constructii	50.000.000	50.000.000	50.000.000	25.000.000					
			71	01	30	Alte active fixe (inclusiv reparatii capitale)	25.000.000	25.000.000	25.000.000	15.000.000					
7006						LOCUINTE, SERVICII SI DEZVOLTARE PUBLICA	76.785.810	76.785.810	76.785.810	26.785.810	40.892.266	24.283.136	17.046.117	7.237.019	
			70			CHELTUIELI DE CAPITAL	76.785.810	76.785.810	76.785.810	26.785.810	40.892.266	24.283.136	17.046.117	7.237.019	
			71			TITLUL XV ACTIVE NEFINANCIARE	76.785.810	76.785.810	76.785.810	26.785.810	40.892.266	24.283.136	17.046.117	7.237.019	
			71	01		Active fixe	76.785.810	76.785.810	76.785.810	26.785.810	40.892.266	24.283.136	17.046.117	7.237.019	
			71	01	01	Constructii	76.785.810	76.785.810	76.785.810	26.785.810	40.892.266	24.283.136	17.046.117	7.237.019	

Conducatorul institutiei,
[Signature]

Conducatorul compartimentului
financiar-contabil
[Signature]

MUNICIPIUL BUCURESTI

CONTUL DE EXECUTIE AL IMPRUMUTURILOR EXTERNE
SECTIUNEA DE DEZVOLTARE
30.9.2024

Pag. 1 - lei-

Capi- tol	Sub- capi- tol	Pa- ra- graf	Gru- pa / Titlu	Ar- ti- col	Ali- ne- at	Denumire indicator	Credite de angajament		Credite bugetare		Angajamente bugetare	Angajamente legale	Plati efectuate	Angajamente legale de platit	Cheltuieli efective
							aprobat la finele perioadei de raportare	trimestriale cumulate	aprobat la finele perioadei de raportare	trimestriale cumulate					
A						B	1	2	3	4	5	6	7	8=6-7	9
5006						CREDITE EXTERNE	171.001.660	171.001.660	171.001.660	76.301.820	45.683.288	29.328.800	20.316.599	9.012.201	
6506						INVATAMANT	19.215.850	19.215.850	19.215.850	9.516.010	4.791.022	5.045.664	3.270.482	1.775.182	
		70				CHELTUIELI DE CAPITAL	19.215.850	19.215.850	19.215.850	9.516.010	4.791.022	5.045.664	3.270.482	1.775.182	
		71				TITLUL XV ACTIVE NEFINANCIARE	19.215.850	19.215.850	19.215.850	9.516.010	4.791.022	5.045.664	3.270.482	1.775.182	
		71	01			Active fixe	19.215.850	19.215.850	19.215.850	9.516.010	4.791.022	5.045.664	3.270.482	1.775.182	
		71	01	01		Constructii	19.215.850	19.215.850	19.215.850	9.516.010	4.791.022	5.045.664	3.270.482	1.775.182	
6606						SANATATE	75.000.000	75.000.000	75.000.000	40.000.000					
		70				CHELTUIELI DE CAPITAL	75.000.000	75.000.000	75.000.000	40.000.000					
		71				TITLUL XV ACTIVE NEFINANCIARE	75.000.000	75.000.000	75.000.000	40.000.000					
		71	01			Active fixe	75.000.000	75.000.000	75.000.000	40.000.000					
		71	01	01		Constructii	50.000.000	50.000.000	50.000.000	25.000.000					
		71	01	30		Alte active fixe (inclusiv reparatii capitale)	25.000.000	25.000.000	25.000.000	15.000.000					
7006						LOCUINTE, SERVICII SI DEZVOLTARE PUBLICA	76.785.810	76.785.810	76.785.810	26.785.810	40.892.266	24.283.136	17.046.117	7.237.019	
		70				CHELTUIELI DE CAPITAL	76.785.810	76.785.810	76.785.810	26.785.810	40.892.266	24.283.136	17.046.117	7.237.019	
		71				TITLUL XV ACTIVE NEFINANCIARE	76.785.810	76.785.810	76.785.810	26.785.810	40.892.266	24.283.136	17.046.117	7.237.019	
		71	01			Active fixe	76.785.810	76.785.810	76.785.810	26.785.810	40.892.266	24.283.136	17.046.117	7.237.019	
		71	01	01		Constructii	76.785.810	76.785.810	76.785.810	26.785.810	40.892.266	24.283.136	17.046.117	7.237.019	

Conducatorul institutiei,

Conducatorul compartimentului
financiar-contabil


MUNICIPIUL BUCURESTI

DETALIEREA CHELTUIELILOR
- imprumuturi interne -
30.9.2024

Pag. 2 - lei-

Capi- tol	Sub- capi- tol	Pa- ra- graf	Gru- pa / Titlu	Ar- ti- col	Ali- ne- at	Denumire indicator	Credite de angajament		Credite bugetare		Angajamente bugetare	Angajamente legale	Plati efectuate	Angajamente legale de platit	Cheltuieli efective
							aprobate la finele perioadei de raportare	trimestriale cumulate	aprobate la finele perioadei de raportare	trimestriale cumulate					
A						B	1	2	3	4	5	6	7	8=6-7	9
5007						CREDITE INTERNE	109.347.630	107.516.110	109.347.630	107.516.110	25.018.627	26.097.952	17.824.686	8.273.266	43.066.630
		70				CHELTUIELI DE CAPITAL	109.347.630	107.516.110	109.347.630	107.516.110	25.018.627	26.097.952	17.824.686	8.273.266	43.066.630
		71				TITLUL XV ACTIVE NEFINANCIARE	109.347.630	107.516.110	109.347.630	107.516.110	25.018.627	26.097.952	17.824.686	8.273.266	43.066.630
		71	01			Active fixe	109.347.630	107.516.110	109.347.630	107.516.110	25.018.627	26.097.952	17.824.686	8.273.266	43.066.630
		71	01	01		Constructii	109.347.630	107.516.110	109.347.630	107.516.110	25.018.627	26.097.952	17.824.686	8.273.266	41.919.137
		71	01	30		Alte active fixe (inclusiv reparatii capitale)									1.147.493
7007						LOCUINTE, SERVICII SI DEZVOLTARE PUBLICA	109.347.630	107.516.110	109.347.630	107.516.110	25.018.627	26.097.952	17.824.686	8.273.266	22.969.585
		70				CHELTUIELI DE CAPITAL	109.347.630	107.516.110	109.347.630	107.516.110	25.018.627	26.097.952	17.824.686	8.273.266	22.969.585
		71				TITLUL XV ACTIVE NEFINANCIARE	109.347.630	107.516.110	109.347.630	107.516.110	25.018.627	26.097.952	17.824.686	8.273.266	22.969.585
		71	01			Active fixe	109.347.630	107.516.110	109.347.630	107.516.110	25.018.627	26.097.952	17.824.686	8.273.266	22.969.585
		71	01	01		Constructii	109.347.630	107.516.110	109.347.630	107.516.110	25.018.627	26.097.952	17.824.686	8.273.266	22.969.585
8407						TRANSPORTURI									20.097.045
		70				CHELTUIELI DE CAPITAL									20.097.045
		71				TITLUL XV ACTIVE NEFINANCIARE									20.097.045
		71	01			Active fixe									20.097.045
		71	01	01		Constructii									18.949.552
		71	01	30		Alte active fixe (inclusiv reparatii capitale)									1.147.493

Conducatorul institutiei,

Conducatorul compartimentului
financiar-contabil


MUNICIPIUL BUCURESTI

CONTUL DE EXECUTIE AL IMPRUMUTURILOR INTERNE
SECTIUNEA DE DEZVOLTARE
30.9.2024

Pag. 1 - lei-

Capi- tol	Sub- capi- tol	Pa- ra- graf	Gru- pa / Titlu	Ar- ti- col	Ali- ne- at	Denumire indicator	Credite de angajament		Credite bugetare		Angajamente bugetare	Angajamente legale	Plati efectuate	Angajamente legale de platit	Cheltuieli efective
							aprobat la finele perioadei de raportare	trimestriale cumulate	aprobat la finele perioadei de raportare	trimestriale cumulate					
A						B	1	2	3	4	5	6	7	8=6-7	9
5007						CREDITE INTERNE	109.347.630	107.516.110	109.347.630	107.516.110	25.018.627	26.097.952	17.824.686	8.273.266	43.066.630
		70				CHELTUIELI DE CAPITAL	109.347.630	107.516.110	109.347.630	107.516.110	25.018.627	26.097.952	17.824.686	8.273.266	43.066.630
		71				TITLUL XV ACTIVE NEFINANCIARE	109.347.630	107.516.110	109.347.630	107.516.110	25.018.627	26.097.952	17.824.686	8.273.266	43.066.630
		71	01			Active fixe	109.347.630	107.516.110	109.347.630	107.516.110	25.018.627	26.097.952	17.824.686	8.273.266	43.066.630
		71	01	01		Constructii	109.347.630	107.516.110	109.347.630	107.516.110	25.018.627	26.097.952	17.824.686	8.273.266	41.919.137
		71	01	30		Alte active fixe (inclusiv reparatii capitale)									1.147.493
7007						LOCUINTE, SERVICII SI DEZVOLTARE PUBLICA	109.347.630	107.516.110	109.347.630	107.516.110	25.018.627	26.097.952	17.824.686	8.273.266	22.969.585
		70				CHELTUIELI DE CAPITAL	109.347.630	107.516.110	109.347.630	107.516.110	25.018.627	26.097.952	17.824.686	8.273.266	22.969.585
		71				TITLUL XV ACTIVE NEFINANCIARE	109.347.630	107.516.110	109.347.630	107.516.110	25.018.627	26.097.952	17.824.686	8.273.266	22.969.585
		71	01			Active fixe	109.347.630	107.516.110	109.347.630	107.516.110	25.018.627	26.097.952	17.824.686	8.273.266	22.969.585
		71	01	01		Constructii	109.347.630	107.516.110	109.347.630	107.516.110	25.018.627	26.097.952	17.824.686	8.273.266	22.969.585
8407						TRANSPORTURI									20.097.045
		70				CHELTUIELI DE CAPITAL									20.097.045
		71				TITLUL XV ACTIVE NEFINANCIARE									20.097.045
		71	01			Active fixe									20.097.045
		71	01	01		Constructii									18.949.552
		71	01	30		Alte active fixe (inclusiv reparatii capitale)									1.147.493

Conducatorul institutiei,

Conducatorul compartimentului
financiar-contabil

CONTUL DE EXECUTIE AL FONDURILOR EXTERNE NERAMBURSABILE-VENITURI
30.9.2024

Pag. 1 -lei-

Capi- tol	Sub- capi- tol	Pa- ra- graf	Gru- pa/ Titlu	Ar- ti- col	Ali- ne- at	Denumire indicator	Prevederi bugetare aprobrate la finele perioadei de raportare	Prevederi bugetare trimestriale cumulate	Drepturi constatate			Incasari realizate	Stingeri pe alte cai decat incasari	Drepturi constatate de incasat
									Total, din care:	din anii precedenti	din anul curent			
A						B	1	2	3=4+5	4	5	6	7	8=3-6-7
0001	08					TOTAL VENITURI-NERAMBURSABILE	1.853.000	1.853.000	1.495.732		1.495.732	1.495.732		
4000						III. OPERATIUNI FINANCIARE			1.467.683		1.467.683	1.467.683		
4008						INCASARI DIN RAMBURSAREA IMPRUMUTURILOR ACORDATE			1.467.683		1.467.683	1.467.683		
	15					Sume utilizate din excedentul anului precedent pentru efectuarea de cheltuieli			1.467.683		1.467.683	1.467.683		
			02			Sume utilizate de administratiile locale din excedentul anului precedent pentru sectiunea de dezvoltare			1.467.683		1.467.683	1.467.683		
4100	08					IV. SUBVENTII	278.000	278.000	224.252		224.252	224.252		
4208						SUBVENTII DE LA BUGETUL DE STAT	278.000	278.000	224.252		224.252	224.252		
	75					Cofinantere publica acordata in cadrul Mecanismelor financiare Spatiul Economic European si Norvegian 2014-2021	278.000	278.000	224.252		224.252	224.252		
4808						SUME PRIMITE DE LA UE/ALTI DONATORI IN CONTUL PLATILOR EFECTUATE SI PREFINANTARI AFERENTE CADRULUI FINANCIAR 2014-2020	1.575.000	1.575.000	-196.203		-196.203	-196.203		
	31					Mecanismele financiare Spatiul Economic European si Norvegian 2014-2021	1.575.000	1.575.000	-196.203		-196.203	-196.203		
					03	Prefinantare	1.575.000	1.575.000	-196.203		-196.203	-196.203		

MUNICIPIUL BUCURESTI

CONTUL DE EXECUTIE AL FONDURILOR EXTERNE NERAMBURSABILE-CHELTUIELI
30.9.2024

Pag. 1 - lei-

Capi- tol	Sub- capi- tol	Pa- ra- graf	Gru- pa / Titlu	Ar- ti- col	Ali- ne- at	Denumire indicator	Credite de angajament		Credite bugetare		Angajamente bugetare	Angajamente legale	Plati efectuate	Angajamente legale de platit	Cheltuieli efective
							aprobat la finele perioadei de raportare	trimestriale cumulate	aprobat la finele perioadei de raportare	trimestriale cumulate					
A						B	1	2	3	4	5	6	7	8=6-7	9
5008						FONDURI EXTERNE NERAMBURSABILE	1.853.000	1.853.000	1.853.000	1.853.000	1.633.190	1.633.190	1.495.014	138.176	792.291
6808						ASIGURARI SI ASISTENTA SOCIALA	1.853.000	1.853.000	1.853.000	1.853.000	1.633.190	1.633.190	1.495.014	138.176	792.291
	50					Alte cheltuieli in domeniul asigurarilor si asistentei sociale	1.853.000	1.853.000	1.853.000	1.853.000	1.633.190	1.633.190	1.495.014	138.176	792.291
		50				Alte cheltuieli in domeniul asistentei sociale	1.853.000	1.853.000	1.853.000	1.853.000	1.633.190	1.633.190	1.495.014	138.176	792.291

MUNICIPIUL BUCURESTI

DETALIEREA CHELTUIELILOR
- fonduri externe nerambursabile -
30.9.2024

Pag. 2 - lei-

Capi- tol	Sub- capi- tol	Pa- ra- graf	Gru- pa / Titlu	Ar- ti- col	Ali- ne- at	Denumire indicator	Credite de angajament		Credite bugetare		Angajamente bugetare	Angajamente legale	Plati efectuate	Angajamente legale de platit	Cheltuieli efective
							aprobate la finele perioadei de raportare	trimestriale cumulate	aprobate la finele perioadei de raportare	trimestriale cumulate					
A						B	1	2	3	4	5	6	7	8=6-7	9
5008						FONDURI EXTERNE NERAMBURSABILE	1.853.000	1.853.000	1.853.000	1.853.000	1.633.190	1.633.190	1.495.014	138.176	792.291
	01					CHELTUIELI CURENTE	1.853.000	1.853.000	1.853.000	1.853.000	1.633.190	1.633.190	1.495.014	138.176	792.291
	58					TITLUL X PROIECTE CU FINANTARE DIN FONDURI EXTERNE NERAMBURSABILE									
						CADRULUI FINANCIAR 2014-2020	1.853.000	1.853.000	1.853.000	1.853.000	1.633.190	1.633.190	1.495.014	138.176	792.291
	58	31				Mecanismele financiare Spatiul Economic European si Norvegian 2014-2021	1.853.000	1.853.000	1.853.000	1.853.000	1.633.190	1.633.190	1.495.014	138.176	792.291
	58	31	01			Finantare nationala	278.000	278.000	278.000	278.000	244.278	244.278	224.252	20.026	118.844
	58	31	02			Finantare externa nerambursabila	1.575.000	1.575.000	1.575.000	1.575.000	1.388.912	1.388.912	1.270.762	118.150	673.447
6808						ASIGURARI SI ASISTENTA SOCIALA	1.853.000	1.853.000	1.853.000	1.853.000	1.633.190	1.633.190	1.495.014	138.176	792.291
	01					CHELTUIELI CURENTE	1.853.000	1.853.000	1.853.000	1.853.000	1.633.190	1.633.190	1.495.014	138.176	792.291
	58					TITLUL X PROIECTE CU FINANTARE DIN FONDURI EXTERNE NERAMBURSABILE									
						CADRULUI FINANCIAR 2014-2020	1.853.000	1.853.000	1.853.000	1.853.000	1.633.190	1.633.190	1.495.014	138.176	792.291
	58	31				Mecanismele financiare Spatiul Economic European si Norvegian 2014-2021	1.853.000	1.853.000	1.853.000	1.853.000	1.633.190	1.633.190	1.495.014	138.176	792.291
	58	31	01			Finantare nationala	278.000	278.000	278.000	278.000	244.278	244.278	224.252	20.026	118.844
	58	31	02			Finantare externa nerambursabila	1.575.000	1.575.000	1.575.000	1.575.000	1.388.912	1.388.912	1.270.762	118.150	673.447

Conducatorul institutiei,

Conducatorul compartimentului
financiar-contabil

**CONTUL DE EXECUTIE AL INSTITUTIILOR PUBLICE FINANTATE
DIN VENITURI PROPRII SI SUBVENTII DIN BUGETUL LOCAL - VENITURI
30.9.2024**

Pag. 1 -lei-

Capi- tol	Sub- capi- tol	Pa- ra- graf	Gru- pa/ Titlu	Ar- ti- col	Ali- ne- at	Denumire indicator	Prevederi bugetare aprobrate la finele perioadei de raportare	Prevederi bugetare trimestriale cumulate	Drepturi constatate			Incasari realizate	Stingeri pe alte cai decat incasari	Drepturi constatate de incasat
									Total, din care:	din anii precedenti	din anul curent			
A						B	1	2	3=4+5	4	5	6	7	8=3-6-7
0001	10					TOTAL VENITURI-VENTURI PROPRII,SUBVENTII	286.832.310	224.699.210	231.420.536	50.603.727	180.816.809	181.092.774		50.327.762
0002						I. VENITURI CURENTE	56.011.940	43.573.840	84.707.520	50.603.727	34.103.793	34.379.758		50.327.762
2900						C. VENITURI NEFISCALE	56.011.940	43.573.840	84.707.520	50.603.727	34.103.793	34.379.758		50.327.762
3000						C1. VENITURI DIN PROPRIETATE	2.514.000	2.044.000	879.527		879.527	879.527		
3010						VENITURI DIN PROPRIETATE	2.514.000	2.044.000	879.527		879.527	879.527		
	05					Venituri din concesiuni si inchirieri	2.099.000	1.729.000	609.527		609.527	609.527		
		30				Alte venituri din concesiuni si inchirieri de catre institutiile publice	2.099.000	1.729.000	609.527		609.527	609.527		
					50	Alte venituri din proprietate	415.000	315.000	270.000		270.000	270.000		
3300	10					C2. VANZARI DE BUNURI SI SERVICII	53.497.940	41.529.840	83.827.993	50.603.727	33.224.266	33.500.231		50.327.762
3310						VENITURI DIN PRESTARI DE SERVICII SI ALTE ACTIVITATI	48.645.940	37.641.220	80.510.841	50.603.727	29.907.114	30.249.192		50.261.649
	05					Taxe si alte venituri in invatamant	1.528.940	1.359.940	893.658		893.658	893.658		
	08					Venituri din prestari de servicii	7.000.000	5.282.000	5.243.970		5.243.970	5.243.970		
	14					Contributia elevilor si studentilor pentru internate, camine si cantine	25.870.000	19.345.000	12.864.587		12.864.587	12.864.587		
	17					Venituri din organizarea de cursuri de calificare si conversie profesionala, specializare si perfectionare	10.000	10.000						
	50					Alte venituri din prestari de servicii si alte activitati	14.237.000	11.644.280	61.508.626	50.603.727	10.904.899	11.246.977		50.261.649
3610						DIVERSE VENITURI	3.428.000	2.633.620	2.623.248		2.623.248	2.557.135		66.113
	50					Alte venituri	3.428.000	2.633.620	2.623.248		2.623.248	2.557.135		66.113
3710						TRANSFERURI VOLUNTARE, ALTELE DECAT SUBVENTIILE	1.424.000	1.255.000	693.904		693.904	693.904		

Capi- tol	Sub- capi- tol	Pa- ra- graf	Gru- pa/ Titlu	Ar- ti- col	Ali- ne- at	Denumire indicator	Prevederi bugetare aprobrate la finele perioadei de raportare	Prevederi bugetare trimestriale cumulate	Drepturi constatate			Incasari realizate	Stingeri pe alte cai decat incasari	Drepturi constatate de incasat
									Total, din care:	din anii precedenti	din anul curent			
A						B	1	2	3=4+5	4	5	6	7	8=3-6-7
3710	01					Donatii si sponsorizari	1.424.000	1.255.000	693.904		693.904	693.904		
	03					Varsaminte din sectiunea de functionare pentru finantarea sectiunii de dezvoltare a bugetului local	-245.000	-245.000	-300.000		-300.000	-300.000		
	04					Varsaminte din sectiunea de functionare	245.000	245.000	300.000		300.000	300.000		
4000	10					III. OPERATIUNI FINANCIARE	1.820.000	1.820.000	4.550.076		4.550.076	4.550.076		
4010						INCASARI DIN RAMBURSAREA IMPRUMUTURILOR ACORDATE	1.820.000	1.820.000	4.541.324		4.541.324	4.541.324		
	15					Sume utilizate din excedentul anului precedent pentru efectuarea de cheltuieli	1.820.000	1.820.000	4.541.324		4.541.324	4.541.324		
	01					Sume utilizate de administratiile locale din excedentul anului precedent pentru sectiunea de functionare	1.820.000	1.820.000	4.541.324		4.541.324	4.541.324		
4110						ALTE OPERATIUNI FINANCIARE			8.752		8.752	8.752		
	06					Sume din excedentul anului precedent pentru acoperirea golurilor temporare de casa			8.752		8.752	8.752		
4100	10					IV. SUBVENTII	229.000.370	179.305.370	142.162.940		142.162.940	142.162.940		
4310						SUBVENTII DE LA ALTE ADMINISTRATII	229.000.370	179.305.370	142.162.940		142.162.940	142.162.940		
	09					Subventii pentru institutii publice	125.285.370	94.809.370	77.889.012		77.889.012	77.889.012		
	19					Subventii pentru institutii publice	103.715.000	84.496.000	64.273.928		64.273.928	64.273.928		

**CONTUL DE EXECUTIE AL INSTITUTIILOR PUBLICE FINANTATE
DIN VENITURI PROPRII SI SUBVENTII DIN BUGETUL LOCAL - VENITURI
SECTIUNEA DE FUNCTIONARE
30.9.2024**

Pag. 1 -lei-

Capi- tol	Sub- capi- tol	Pa- ra- graf	Gru- pa / Titlu	Ar- ti- col	Ali- ne- at	Denumire indicator	Prevederi bugetare aprobrate la finele perioadei de raportare	Prevederi bugetare trimestriale cumulate	Drepturi constatate			Incasari realizate	Stingeri pe alte cai decat incasari	Drepturi constatate de incasat
									Total, din care:	din anii precedenti	din anul curent			
A						B	1	2	3=4+5	4	5	6	7	8=3-6-7
0001	10					TOTAL VENITURI-VENTURI PROPRII,SUBVENTII	182.872.310	139.958.210	166.846.608	50.603.727	116.242.881	116.518.846		50.327.762
0002						I. VENITURI CURENTE	55.766.940	43.328.840	84.407.520	50.603.727	33.803.793	34.079.758		50.327.762
2900						C. VENITURI NEFISCALE	55.766.940	43.328.840	84.407.520	50.603.727	33.803.793	34.079.758		50.327.762
3000						C1. VENITURI DIN PROPRIETATE	2.514.000	2.044.000	879.527		879.527	879.527		
3010						VENITURI DIN PROPRIETATE	2.514.000	2.044.000	879.527		879.527	879.527		
	05					Venituri din concesiuni si inchirieri	2.099.000	1.729.000	609.527		609.527	609.527		
	30					Alte venituri din concesiuni si inchirieri de catre institutiile publice	2.099.000	1.729.000	609.527		609.527	609.527		
	50					Alte venituri din proprietate	415.000	315.000	270.000		270.000	270.000		
3300	10					C2. VANZARI DE BUNURI SI SERVICII	53.252.940	41.284.840	83.527.993	50.603.727	32.924.266	33.200.231		50.327.762
3310						VENITURI DIN PRESTARI DE SERVICII SI ALTE ACTIVITATI	48.645.940	37.641.220	80.510.841	50.603.727	29.907.114	30.249.192		50.261.649
	05					Taxe si alte venituri in invatamant	1.528.940	1.359.940	893.658		893.658	893.658		
	08					Venituri din prestari de servicii	7.000.000	5.282.000	5.243.970		5.243.970	5.243.970		
	14					Contributia elevilor si studentilor pentru internate, camine si cantine	25.870.000	19.345.000	12.864.587		12.864.587	12.864.587		
	17					Venituri din organizarea de cursuri de calificare si conversie profesionala, specializare si perfectionare	10.000	10.000						
	50					Alte venituri din prestari de servicii si alte activitati	14.237.000	11.644.280	61.508.626	50.603.727	10.904.899	11.246.977		50.261.649
3610						DIVERSE VENITURI	3.428.000	2.633.620	2.623.248		2.623.248	2.557.135		66.113
	50					Alte venituri	3.428.000	2.633.620	2.623.248		2.623.248	2.557.135		66.113
3710						TRANSFERURI VOLUNTARE, ALTELE DECAT SUBVENTIILE	1.179.000	1.010.000	393.904		393.904	393.904		

Capi- tol	Sub- capi- tol	Pa- ra- graf	Gru- pa/ Titlu	Ar- ti- col	Ali- ne- at	Denumire indicator	Prevederi bugetare aprobrate la finele perioadei de raportare	Prevederi bugetare trimestriale cumulate	Drepturi constatate			Incasari realizate	Stingeri pe alte cai decat incasari	Drepturi constatate de incasat
									Total, din care:	din anii precedenti	din anul curent			
A						B	1	2	3=4+5	4	5	6	7	8=3-6-7
3710	01					Donatii si sponsorizari	1.424.000	1.255.000	693.904		693.904	693.904		
	03					Varsaminte din sectiunea de functionare pentru finantarea sectiunii de dezvoltare a bugetului local	-245.000	-245.000	-300.000		-300.000	-300.000		
4000	10					III. OPERATIUNI FINANCIARE	1.820.000	1.820.000	4.550.076		4.550.076	4.550.076		
4010						INCASARI DIN RAMBURSAREA IMPRUMUTURILOR ACORDATE	1.820.000	1.820.000	4.541.324		4.541.324	4.541.324		
	15					Sume utilizate din excedentul anului precedent pentru efectuarea de cheltuieli	1.820.000	1.820.000	4.541.324		4.541.324	4.541.324		
	01					Sume utilizate de administratiile locale din excedentul anului precedent pentru sectiunea de functionare	1.820.000	1.820.000	4.541.324		4.541.324	4.541.324		
4110						ALTE OPERATIUNI FINANCIARE			8.752		8.752	8.752		
	06					Sume din excedentul anului precedent pentru acoperirea golurilor temporare de casa			8.752		8.752	8.752		
4100	10					IV. SUBVENTII	125.285.370	94.809.370	77.889.012		77.889.012	77.889.012		
4310						SUBVENTII DE LA ALTE ADMINISTRATII	125.285.370	94.809.370	77.889.012		77.889.012	77.889.012		
	09					Subventii pentru institutii publice	125.285.370	94.809.370	77.889.012		77.889.012	77.889.012		

**CONTUL DE EXECUTIE AL INSTITUTIILOR PUBLICE FINANTATE
DIN VENITURI PROPRII SI SUBVENTII DIN BUGETUL LOCAL - VENITURI
SECTIUNEA DE DEZVOLTARE
30.9.2024**

Pag. 1 -lei-

Capi- tol	Sub- capi- tol	Pa- ra- graf	Gru- pa / Titlu	Ar- ti- col	Ali- ne- at	Denumire indicator	Prevederi bugetare aprobrate la finele perioadei de raportare	Prevederi bugetare trimestriale cumulate	Drepturi constatate			Incasari realizate	Stingeri pe alte cai decat incasari	Drepturi constatate de incasat
									Total, din care:	din anii precedenti	din anul curent			
A						B	1	2	3=4+5	4	5	6	7	8=3-6-7
0001	10					TOTAL VENITURI-VENITURI PROPRII,SUBVENTII	103.960.000	84.741.000	64.573.928		64.573.928	64.573.928		
0002						I. VENITURI CURENTE	245.000	245.000	300.000		300.000	300.000		
2900						C. VENITURI NEFISCALE	245.000	245.000	300.000		300.000	300.000		
3300						C2. VANZARI DE BUNURI SI SERVICII	245.000	245.000	300.000		300.000	300.000		
3710						TRANSFERURI VOLUNTARE, ALTELE DECAT SUBVENTIILE	245.000	245.000	300.000		300.000	300.000		
	04					Varsaminte din sectiunea de functionare	245.000	245.000	300.000		300.000	300.000		
4100	10					IV. SUBVENTII	103.715.000	84.496.000	64.273.928		64.273.928	64.273.928		
4310						SUBVENTII DE LA ALTE ADMINISTRATII	103.715.000	84.496.000	64.273.928		64.273.928	64.273.928		
	19					Subventii pentru institutii publice	103.715.000	84.496.000	64.273.928		64.273.928	64.273.928		

MUNICIPIUL BUCURESTI

CONTUL DE EXECUTIE AL INSTITUTIILOR PUBLICE FINANTATE
DIN VENITURI PROPRII SI SUBVENTII DIN BUGETUL LOCAL - CHELTUIELI
30.9.2024

Pag. 1 - lei-

Capi- tol	Sub- capi- tol	Pa- ra- graf	Gru- pa / Titlu	Ar- ti- col	Ali- ne- at	Denumire indicator	Credite de angajament		Credite bugetare		Angajamente bugetare	Angajamente legale	Plati - efectuate	Angajamente legale de platit	Cheltuieli efective
							aprobate la finele perioadei de raportare	trimestriale cumulate	aprobate la finele perioadei de raportare	trimestriale cumulate					
A						B	1	2	3	4	5	6	7	8=6-7	9
5010						TOTAL CHELTUIELI DIN VENITURI PROPRII									
						SI SUBVENTII	294.845.970	259.665.970	294.810.970	236.953.970	200.471.705	200.471.705	169.781.831	30.689.874	119.509.708
5410						ALTE SERVICII PUBLICE GENERALE	16.873.000	11.040.000	16.873.000	11.040.000	13.959.163	13.959.163	9.798.052	4.161.111	9.967.344
	10					Servicii publice comunitare de evidenta a persoanelor	16.873.000	11.040.000	16.873.000	11.040.000	13.959.163	13.959.163	9.798.052	4.161.111	9.967.344
6110						ORDINE PUBLICA SI SIGURANTA NATIONALA	53.510.000	47.584.000	53.510.000	47.584.000	49.585.919	49.585.919	42.433.267	7.152.652	43.573.250
	03					Ordine publica	53.510.000	47.584.000	53.510.000	47.584.000	49.585.919	49.585.919	42.433.267	7.152.652	43.573.250
	04					Politia comunitara	53.510.000	47.584.000	53.510.000	47.584.000	49.585.919	49.585.919	42.433.267	7.152.652	43.573.250
6510						INVATAMANT	36.287.940	27.028.940	36.287.940	27.028.940	14.118.962	14.118.962	13.432.480	686.482	13.431.088
	03					Invatamant prescolar si primar	29.696.000	21.647.000	29.696.000	21.647.000	12.755.154	12.755.154	12.199.610	555.544	12.030.410
	01					Invatamant prescolar	27.188.000	19.672.000	27.188.000	19.672.000	12.146.959	12.146.959	11.624.609	522.350	11.461.973
	02					Invatamant primar	2.508.000	1.975.000	2.508.000	1.975.000	608.195	608.195	575.001	33.194	568.437
	04					Invatamant secundar	6.539.940	5.369.940	6.539.940	5.369.940	1.363.808	1.363.808	1.232.870	130.938	1.400.678
	01					Invatamant secundar inferior	1.869.940	1.429.940	1.869.940	1.429.940	245.908	245.908	125.080	120.828	106.550
	02					Invatamant secundar superior	4.670.000	3.940.000	4.670.000	3.940.000	1.117.900	1.117.900	1.107.790	10.110	1.294.128
	07					Invatamant nedefinibil prin nivel	52.000	12.000	52.000	12.000					
	04					Invatamant special	52.000	12.000	52.000	12.000					
6710						CULTURA, RECREERE SI RELIGIE	6.693.030	5.193.030	6.693.030	5.193.030	5.192.987	5.192.987	4.692.987	500.000	4.298.079
	03					Servicii culturale	4.693.030	4.693.030	4.693.030	4.693.030	4.692.987	4.692.987	4.692.987		4.298.079
	14					Centre culturale	4.693.030	4.693.030	4.693.030	4.693.030	4.692.987	4.692.987	4.692.987		4.298.079
	50					Alte servicii in domeniile culturii, recreerii si religiei	2.000.000	500.000	2.000.000	500.000	500.000	500.000		500.000	
6810						ASIGURARI SI ASISTENTA SOCIALA	8.182.000	3.982.000	8.182.000	3.982.000	5.063.874	5.063.874	3.256.522	1.807.352	4.239.229
	12					Unitati de asistenta medico-sociale	7.669.000	3.469.000	7.669.000	3.469.000	4.550.874	4.550.874	3.241.522	1.309.352	4.225.239
	50					Alte cheltuieli in domeniul asigurari- lor si asistentei sociale	513.000	513.000	513.000	513.000	513.000	513.000	15.000	498.000	13.990

Capi- tol	Sub- capi- tol	Pa- ra- graf	Gru- pa / Titlu	Ar- ti- col	Ali- ne- at	Denumire indicator	Credite de angajament		Credite bugetare		Angajamente bugetare	Angajamente legale	Plati efectuate	Angajamente legale de platit	Cheltuieli efective
							aprobat la finele perioadei de raportare	trimestriale cumulate	aprobat la finele perioadei de raportare	trimestriale cumulate					
A						B	1	2	3	4	5	6	7	8=6-7	9
6810	50					Alte cheltuieli in domeniul asistentei sociale	513.000	513.000	513.000	513.000	513.000	513.000	15.000	498.000	13.990
7010	50					LOCUINTE, SERVICII SI DEZVOLTARE PUBLICA	54.048.000	45.586.000	54.013.000	45.551.000	47.624.983	47.624.983	31.258.854	16.366.129	26.922.534
						Alte servicii in domeniile locuintelor, serviciilor si dezvoltarii comunale	54.048.000	45.586.000	54.013.000	45.551.000	47.624.983	47.624.983	31.258.854	16.366.129	26.922.534
7410						PROTECTIA MEDIULUI	119.252.000	119.252.000	119.252.000	96.575.000	64.925.817	64.925.817	64.909.669	16.148	17.078.184
	05					Salubritate si gestiunea deseurilor	119.252.000	119.252.000	119.252.000	96.575.000	64.925.817	64.925.817	64.909.669	16.148	17.078.184
	01					Salubritate	119.252.000	119.252.000	119.252.000	96.575.000	64.925.817	64.925.817	64.909.669	16.148	17.078.184

MUNICIPIUL BUCURESTI

**DETALIEREA CHELTUIELILOR
INSTITUTII PUBLICE FINANTATE DIN VENITURI PROPRII
SI SUBVENTII DIN BUGETUL LOCAL
30.9.2024**

Pag. 3 - lei-

Capi- tol	Sub- capi- tol	Pa- ra- graf	Gru- pa / Titlu	Ar- ti- col	Ali- ne- at	Denumire indicator	Credite de angajament		Credite bugetare		Angajamente bugetare	Angajamente legale	Plati efectuate	Angajamente legale de platit	Cheltuieli efective
							aprobat la finele perioadei de raportare	trimestriale cumulate	aprobat la finele perioadei de raportare	trimestriale cumulate					
A						B	1	2	3	4	5	6	7	8=6-7	9
5010						TOTAL CHELTUIELI DIN VENITURI PROPRII									
						SI SUBVENTII	294.845.970	259.665.970	294.810.970	236.953.970	200.471.705	200.471.705	169.781.831	30.689.874	119.509.708
01						CHELTUIELI CURENTE	190.523.970	158.893.970	190.523.970	142.066.970	124.555.700	124.555.700	106.528.642	18.027.058	106.373.921
10						TITLUL I CHELTUIELI DE PERSONAL	88.790.010	75.253.010	88.790.010	68.530.010	74.794.382	74.794.382	64.039.988	10.754.394	66.836.519
10 01						Cheltuieli salariale in bani	80.059.700	67.274.700	80.059.700	61.171.700	67.273.991	67.273.991	57.365.665	9.908.326	60.109.862
10 01 01						Salarii de baza	76.953.350	64.338.350	76.953.350	58.968.350	65.572.044	65.572.044	55.933.343	9.638.701	58.629.294
10 01 03						Indemnizatie de conducere									20.458
10 01 06						Alte sporuri	1.118.000	1.028.000	1.118.000	978.000	1.016.514	1.016.514	852.437	164.077	856.305
10 01 11						Fond aferent platii cu ora	9.000	9.000	9.000	9.000					42.247
10 01 12						Indemnizatii platite unor persoane din afara unitatii	32.000	32.000	32.000	20.000	18.905	18.905	18.905		24.926
10 01 17						Indemnizatii de hrana	1.698.350	1.618.350	1.698.350	1.068.350	641.416	641.416	535.868	105.548	536.632
10 01 30						Alte drepturi salariale in bani	249.000	249.000	249.000	128.000	25.112	25.112	25.112		
10 02						Cheltuieli salariale in natura	6.617.400	6.087.400	6.617.400	5.777.400	5.994.200	5.994.200	5.394.929	599.271	5.396.299
10 02 02						Norme de hrana	5.258.000	4.728.000	5.258.000	4.728.000	5.258.000	5.258.000	4.665.596	592.404	4.665.633
10 02 06						Vouchere de vacanta	1.359.400	1.359.400	1.359.400	1.049.400	736.200	736.200	729.333	6.867	730.666
10 03						Contributii	2.112.910	1.890.910	2.112.910	1.580.910	1.526.191	1.526.191	1.279.394	246.797	1.330.358
10 03 07						Contributia asiguratorie pentru munca	2.112.910	1.890.910	2.112.910	1.580.910	1.526.191	1.526.191	1.279.394	246.797	1.330.358
20						TITLUL II BUNURI SI SERVICII	95.200.830	78.653.830	95.200.830	68.609.830	45.039.039	45.039.039	38.307.154	6.731.885	35.816.883
20 01						Bunuri si servicii	49.421.890	42.338.890	49.421.890	34.199.890	26.493.254	26.493.254	21.680.733	4.812.521	19.620.406
20 01 01						Furnituri de birou	637.000	550.000	637.000	525.000	245.520	245.520	166.468	79.052	178.595
20 01 02						Materiale pentru curatenie	972.990	899.990	972.990	749.990	130.642	130.642	130.642		10.237
20 01 03						Incalzit, iluminat si forta motrica	3.631.000	2.699.000	3.631.000	2.619.000	2.387.113	2.387.113	1.928.844	458.269	1.789.233
20 01 04						Apa, canal si salubritate	1.545.880	1.174.880	1.545.880	1.089.880	1.140.245	1.140.245	849.670	290.575	833.966
20 01 05						Carburanti si lubrifianti	2.265.000	2.159.000	2.265.000	860.000	814.746	814.746	707.859	106.887	354.895
20 01 06						Piese de schimb	69.000	64.000	69.000	34.000	3.427	3.427	3.427		3.760

Capi- tol	Sub- capi- tol	Pa- ra- graf	Gru- pa / Titlu	Ar- ti- col	Ali- ne- at	Denumire indicator	Credite de angajament		Credite bugetare		Angajamente bugetare	Angajamente legale	Plati efectuate	Angajamente legale de platit	Cheltuieli efective
							aprobate la finele perioadei de raportare	trimestriale cumulate	aprobate la finele perioadei de raportare	trimestriale cumulate					
A						B	1	2	3	4	5	6	7	8=6-7	9
			20	01	07	Transport	1.493.000	1.471.000	1.493.000	71.000	16.609	16.609	16.609		18.097
			20	01	08	Posta, telecomunicatii, radio, tv, internet	1.641.640	1.294.640	1.641.640	1.274.640	1.232.734	1.232.734	803.602	429.132	745.261
			20	01	09	Materiale si prestari de servicii cu caracter functional	16.714.000	15.957.000	16.714.000	10.907.000	6.869.608	6.869.608	6.217.720	651.888	5.764.243
			20	01	30	Alte bunuri si servicii pentru intretinere si functionare	20.452.380	16.069.380	20.452.380	16.069.380	13.652.610	13.652.610	10.855.892	2.796.718	9.922.119
			20	02		Reparatii curente	3.656.000	2.283.000	3.656.000	2.283.000	1.927.059	1.927.059	785.612	1.141.447	729.608
			20	03		Hrana	27.257.000	19.786.000	27.257.000	19.756.000	12.203.654	12.203.654	11.673.844	529.810	11.519.435
			20	03	01	Hrana pentru oameni	27.257.000	19.786.000	27.257.000	19.756.000	12.203.654	12.203.654	11.673.844	529.810	11.519.435
			20	04		Medicamente si materiale sanitare	342.000	238.000	342.000	238.000	209.553	209.553	192.078	17.475	176.800
			20	04	01	Medicamente	39.000	27.000	39.000	27.000	12.271	12.271	9.372	2.899	9.879
			20	04	02	Materiale sanitare	239.000	173.000	239.000	173.000	159.282	159.282	150.613	8.669	135.615
			20	04	04	Dezinfectanti	64.000	38.000	64.000	38.000	38.000	38.000	32.093	5.907	31.306
			20	05		Bunuri de natura obiectelor de inventar	4.671.940	4.500.940	4.671.940	4.050.940	1.564.260	1.564.260	1.541.035	23.225	424.837
			20	05	01	Uniforme si echipament	2.223.000	2.191.000	2.223.000	1.941.000	543.006	543.006	533.006	10.000	353.964
			20	05	03	Lenjerie si accesorii de pat	10.000	10.000	10.000	10.000					
			20	05	30	Alte obiecte de inventar	2.438.940	2.299.940	2.438.940	2.099.940	1.021.254	1.021.254	1.008.029	13.225	70.873
			20	06		Deplasari, detasari, transferari	242.000	223.000	242.000	208.000	29.814	29.814	29.814		21.999
			20	06	01	Deplasari interne, detasari, transferari	225.000	206.000	225.000	191.000	17.407	17.407	17.407		9.592
			20	06	02	Deplasari in strainatate	17.000	17.000	17.000	17.000	12.407	12.407	12.407		12.407
			20	09		Materiale de laborator	5.000	5.000	5.000	5.000					
			20	11		Carti, publicatii si materiale documentare	145.000	133.000	145.000	133.000	644	644	644		
			20	12		Consultanta si expertiza	333.000	329.000	333.000	304.000	87.106	87.106	24.146	62.960	5.106
			20	13		Pregatire profesionala	727.000	681.000	727.000	636.000	47.367	47.367	17.967	29.400	30.967

Capi- tol	Sub- capi- tol	Pa- ra- graf	Gru- pa / Titlu	Ar- ti- col	Ali- ne- at	Denumire indicator	Credite de angajament		Credite bugetare		Angajamente bugetare	Angajamente legale	Plati efectuate	Angajamente legale de platit	Cheltuieli efective
							aprobate la finele perioadei de raportare	trimestriale cumulate	aprobate la finele perioadei de raportare	trimestriale cumulate					
A						B	1	2	3	4	5	6	7	8=6-7	9
			20	14		Protectia muncii	2.137.000	2.032.000	2.137.000	2.002.000	269.521	269.521	239.091	30.430	241.471
			20	15		Munitie, furnituri si armament de natura activelor fixe pentru armata	10.000	9.000	10.000	9.000					
			20	25		Cheltuieli judiciare si extrajudiciare derivate din actiuni in reprezentarea intereselor statului, potrivit dispozitiilor legale	242.000	167.000	242.000	167.000	155.697	155.697	120.652	35.045	113.049
			20	30		Alte cheltuieli	6.011.000	5.928.000	6.011.000	4.618.000	2.051.110	2.051.110	2.001.538	49.572	2.933.205
			20	30	01	Reclama si publicitate	106.000	105.000	106.000	105.000	563	563	563	563	563
			20	30	03	Prime de asigurare non-viata	2.024.000	1.994.000	2.024.000	1.814.000	424.662	424.662	407.481	17.181	1.276.675
			20	30	04	Chirii	2.308.000	2.293.000	2.308.000	1.563.000	1.479.172	1.479.172	1.461.286	17.886	1.501.436
			20	30	30	Alte cheltuieli cu bunuri si servicii	1.573.000	1.536.000	1.573.000	1.136.000	146.713	146.713	132.208	14.505	154.531
			57			TITLUL VIII ASISTENTA SOCIALA	540.000	540.000	540.000	540.000	335.222	335.222	335.222		335.222
			57	02		Ajutoare sociale	540.000	540.000	540.000	540.000	335.222	335.222	335.222		335.222
			57	02	02	Ajutoare sociale in natura	540.000	540.000	540.000	540.000	335.222	335.222	335.222		335.222
			59			TITLUL XI ALTE CHELTUIELI	5.993.130	4.447.130	5.993.130	4.387.130	4.387.057	4.387.057	3.846.278	540.779	3.385.297
			59	01		Burse									48.150
			59	11		Asociatii si fundatii	214.900	214.900	214.900	214.900	214.898	214.898	214.898		
			59	22		Actiuni cu caracter stiintific si social-cultural	5.464.230	3.964.230	5.464.230	3.964.230	3.964.221	3.964.221	3.464.221	500.000	3.148.277
			59	40		Sume aferente persoanelor cu handicap neincadrate	314.000	268.000	314.000	208.000	207.938	207.938	167.159	40.779	188.870
			70			CHELTUIELI DE CAPITAL	104.322.000	100.772.000	104.322.000	94.922.000	75.959.836	75.959.836	63.297.020	12.662.816	13.135.787
			71			TITLUL XV ACTIVE NEFINANCIARE	104.322.000	100.772.000	104.322.000	94.922.000	75.959.836	75.959.836	63.297.020	12.662.816	13.135.787
			71	01		Active fixe	104.322.000	100.772.000	104.322.000	94.922.000	75.959.836	75.959.836	63.297.020	12.662.816	13.080.200
			71	01	01	Constructii	48.748.000	47.734.000	48.748.000	45.234.000	36.224.178	36.224.178	24.642.988	11.581.190	11.321.702

Capi- tol	Sub- capi- tol	Pa- ra- graf	Gru- pa / Titlu	Ar- ti- col	Ali- ne- at	Denumire indicator	Credite de angajament		Credite bugetare		Angajamente bugetare	Angajamente legale	Plati efectuate	Angajamente legale de platit	Cheltuieli efective
							aprobat la finele perioadei de raportare	trimestriale cumulate	aprobat la finele perioadei de raportare	trimestriale cumulate					
A						B	1	2	3	4	5	6	7	8=6-7	9
			71	01	02	Masini, echipamente si mijloace de transport	50.605.000	50.605.000	50.605.000	47.255.000	37.826.505	37.826.505	37.012.248	814.257	895.677
			71	01	03	Mobilier, aparatura birotica si alte active corporale	2.270.000	2.034.000	2.270.000	2.034.000	1.749.767	1.749.767	1.494.767	255.000	502.521
			71	01	30	Alte active fixe (inclusiv reparatii capitale)	2.699.000	399.000	2.699.000	399.000	159.386	159.386	147.017	12.369	360.300
			71	03		Reparatii capitale aferente activelor fixe									55.587
			84			PLATI EFECTUATE IN ANII PRECEDENTI SI RECUPERATE IN ANUL CURENT			-35.000	-35.000	-43.831	-43.831	-43.831		
			85			Titlul XXI PLATI EFECTUATE IN ANII PRECEDENTI SI RECUPERATE IN ANUL CURENT			-35.000	-35.000	-43.831	-43.831	-43.831		
			85	01		Plati efectuate in anii precedenti si recuperate in anul curent			-35.000	-35.000	-43.831	-43.831	-43.831		
			85	01	01	Plati efectuate in anii precedenti si recuperate in anul curent (SF)			-35.000	-35.000	-43.831	-43.831	-43.831		
5410						ALTE SERVICII PUBLICE GENERALE	16.873.000	11.040.000	16.873.000	11.040.000	13.959.163	13.959.163	9.798.052	4.161.111	9.967.344
			01			CHELTUIELI CURENTE	14.276.000	10.979.000	14.276.000	10.979.000	13.898.711	13.898.711	9.737.600	4.161.111	9.869.641
			10			TITLUL I CHELTUIELI DE PERSONAL	12.210.000	9.096.000	12.210.000	9.096.000	12.081.000	12.081.000	8.488.120	3.592.880	8.638.614
			10	01		Cheltuieli salariale in bani	11.829.000	8.785.000	11.829.000	8.785.000	11.700.000	11.700.000	8.203.776	3.496.224	8.350.025
			10	01	01	Salarii de baza	11.629.000	8.600.000	11.629.000	8.600.000	11.500.000	11.500.000	8.057.272	3.442.728	8.217.466
			10	01	17	Indemnizatii de hrana	200.000	185.000	200.000	185.000	200.000	200.000	146.504	53.496	132.559
			10	02		Cheltuieli salariale in natura	101.000	101.000	101.000	101.000	101.000	101.000	100.800	200	100.800
			10	02	06	Vouchere de vacanta	101.000	101.000	101.000	101.000	101.000	101.000	100.800	200	100.800
			10	03		Contributii	280.000	210.000	280.000	210.000	280.000	280.000	183.544	96.456	187.789

Capi- tol	Sub- capi- tol	Pa- ra- graf	Gru- pa / Titlu	Ar- ti- col	Ali- ne- at	Denumire indicator	Credite de angajament		Credite bugetare		Angajamente bugetare	Angajamente legale	Plati efectuate	Angajamente legale de plătit	Cheltuieli efective
							aprobat la finele perioadei de raportare	trimestriale cumulate	aprobat la finele perioadei de raportare	trimestriale cumulate					
A						B	1	2	3	4	5	6	7	8=6-7	9
			10	03	07	Contributia asiguratorie pentru munca	280.000	210.000	280.000	210.000	280.000	280.000	183.544	96.456	187.789
			20			TITLUL II BUNURI SI SERVICII	2.021.000	1.850.000	2.021.000	1.850.000	1.772.711	1.772.711	1.218.980	553.731	1.200.127
			20	01		Bunuri si servicii	1.859.000	1.698.000	1.859.000	1.698.000	1.641.766	1.641.766	1.105.974	535.792	1.087.121
			20	01	01	Furnituri de birou	50.000	35.000	50.000	35.000	50.000	50.000	34.928	15.072	30.580
			20	01	03	Incalzit, iluminat si forta motrica	31.000	27.000	31.000	27.000	31.000	31.000	21.884	9.116	21.884
			20	01	04	Apa, canal si salubritate	50.000	37.000	50.000	37.000	30.000	30.000	25.752	4.248	25.752
			20	01	05	Carburanti si lubrifianti	20.000	20.000	20.000	20.000	20.000	20.000	20.000		5.500
			20	01	08	Posta, telecomunicatii, radio, tv, internet	230.000	180.000	230.000	180.000	230.000	230.000	162.601	67.399	162.601
			20	01	30	Alte bunuri si servicii pentru intretinere si functionare	1.478.000	1.399.000	1.478.000	1.399.000	1.280.766	1.280.766	840.809	439.957	840.804
			20	30		Alte cheltuieli	162.000	152.000	162.000	152.000	130.945	130.945	113.006	17.939	113.006
			20	30	04	Chirii	140.000	130.000	140.000	130.000	109.172	109.172	91.286	17.886	91.286
			20	30	30	Alte cheltuieli cu bunuri si servicii	22.000	22.000	22.000	22.000	21.773	21.773	21.720	53	21.720
			59			TITLUL XI ALTE CHELTUIELI	45.000	33.000	45.000	33.000	45.000	45.000	30.500	14.500	30.900
			59	40		Sume aferente persoanelor cu handicap neincadrate	45.000	33.000	45.000	33.000	45.000	45.000	30.500	14.500	30.900
			70			CHELTUIELI DE CAPITAL	2.597.000	61.000	2.597.000	61.000	60.452	60.452	60.452		97.703
			71			TITLUL XV ACTIVE NEFINANCIARE	2.597.000	61.000	2.597.000	61.000	60.452	60.452	60.452		97.703
			71	01		Active fixe	2.597.000	61.000	2.597.000	61.000	60.452	60.452	60.452		97.703
			71	01	03	Mobilier, aparatura birotica si alte active corporale	297.000	61.000	297.000	61.000	60.452	60.452	60.452		97.703
			71	01	30	Alte active fixe (inclusiv reparatii capitale)	2.300.000		2.300.000						
6110						ORDINE PUBLICA SI SIGURANTA NATIONALA	53.510.000	47.584.000	53.510.000	47.584.000	49.585.919	49.585.919	42.433.267	7.152.652	43.573.250
			01			CHELTUIELI CURENTE	50.275.000	44.349.000	50.275.000	44.349.000	48.201.193	48.201.193	41.918.636	6.282.557	42.713.380

Capi- tol	Sub- capi- tol	Pa- ra- graf	Gru- pa / Titlu	Ar- ti- col	Ali- ne- at	Denumire indicator	Credite de angajament		Credite bugetare		Angajamente bugetare	Angajamente legale	Plati efectuate	Angajamente legale de platit	Cheltuieli efective
							aprobate la finele perioadei de raportare	trimestriale cumulate	aprobate la finele perioadei de raportare	trimestriale cumulate					
A						B	1	2	3	4	5	6	7	8=6-7	9
			10			TITLUL I CHELTUIELI DE PERSONAL	44.650.000	40.035.000	44.650.000	40.035.000	44.646.800	44.646.800	39.541.843	5.104.957	39.980.444
			10	01		Cheltuieli salariale in bani	38.026.000	34.031.000	38.026.000	34.031.000	38.026.000	38.026.000	33.621.162	4.404.838	34.043.954
			10	01	01	Salarii de baza	37.059.000	33.144.000	37.059.000	33.144.000	37.059.000	37.059.000	32.805.185	4.253.815	33.223.514
			10	01	06	Alte sporuri	967.000	887.000	967.000	887.000	967.000	967.000	815.977	151.023	820.440
			10	02		Cheltuieli salariale in natura	5.767.000	5.237.000	5.767.000	5.237.000	5.763.800	5.763.800	5.171.196	592.604	5.171.233
			10	02	02	Norme de hrana	5.258.000	4.728.000	5.258.000	4.728.000	5.258.000	5.258.000	4.665.596	592.404	4.665.633
			10	02	06	Vouchere de vacanta	509.000	509.000	509.000	509.000	505.800	505.800	505.600	200	505.600
			10	03		Contributii	857.000	767.000	857.000	767.000	857.000	857.000	749.485	107.515	765.257
			10	03	07	Contributia asiguratorie pentru munca	857.000	767.000	857.000	767.000	857.000	857.000	749.485	107.515	765.257
			20			TITLUL II BUNURI SI SERVICII	5.625.000	4.314.000	5.625.000	4.314.000	3.554.393	3.554.393	2.376.793	1.177.600	2.732.936
			20	01		Bunuri si servicii	3.994.000	2.843.000	3.994.000	2.843.000	3.134.523	3.134.523	2.035.303	1.099.220	2.051.005
			20	01	01	Furnituri de birou	90.000	80.000	90.000	80.000	89.996	89.996	43.929	46.067	59.759
			20	01	03	Incalzit, iluminat si forta motrica	12.000	12.000	12.000	12.000	11.323	11.323	11.323		10
			20	01	04	Apa, canal si salubritate	36.000	28.000	36.000	28.000	36.000	36.000	25.132	10.868	22.358
			20	01	05	Carburanti si lubrifianti	400.000	340.000	400.000	340.000	400.000	400.000	305.481	94.519	302.975
			20	01	08	Posta, telecomunicatii, radio, tv, internet	718.000	538.000	718.000	538.000	648.192	648.192	357.628	290.564	337.161
			20	01	09	Materiale si prestari de servicii cu caracter functional	1.953.000	1.290.000	1.953.000	1.290.000	1.603.309	1.603.309	992.657	610.652	994.112
			20	01	30	Alte bunuri si servicii pentru intretinere si functionare	785.000	555.000	785.000	555.000	345.703	345.703	299.153	46.550	334.630
			20	02		Reparatii curente	230.000	160.000	230.000	160.000	163.307	163.307	115.501	47.806	146.334
			20	05		Bunuri de natura obiectelor de inventar	710.000	682.000	710.000	682.000	38.260	38.260	38.029	231	353.964
			20	05	01	Uniforme si echipament	670.000	647.000	670.000	647.000	31.502	31.502	31.502		353.964
			20	05	30	Alte obiecte de inventar	40.000	35.000	40.000	35.000	6.758	6.758	6.527	231	
			20	06		Deplasari, detasari, transferari	25.000	24.000	25.000	24.000	7.914	7.914	7.914		1.587

Capi- tol	Sub- capi- tol	Pa- ra- graf	Gru- pa / Titlu	Ar- ti- col	Ali- ne- at	Denumire indicator	Credite de angajament		Credite bugetare		Angajamente bugetare	Angajamente legale	Plati efectuate	Angajamente legale de platit	Cheltuieli efective
							aprobat la finele perioadei de raportare	trimestriale cumulate	aprobat la finele perioadei de raportare	trimestriale cumulate					
A						B	1	2	3	4	5	6	7	8=6-7	9.
			20	06	01	Deplasari interne, detasari, transferari	25.000	24.000	25.000	24.000	7.914	7.914	7.914		1.587
			20	11		Carti, publicatii si materiale documentare	1.000	1.000	1.000	1.000					
			20	12		Consultanta si expertiza	20.000	18.000	20.000	18.000	2.380	2.380	2.380		2.380
			20	13		Pregatire profesionala	215.000	205.000	215.000	205.000	16.575	16.575	3.825	12.750	3.825
			20	14		Protectia muncii	25.000	19.000	25.000	19.000	12.835	12.835	12.835		12.835
			20	15		Munitie, furnituri si armament de natura activelor fixe pentru armata	10.000	9.000	10.000	9.000					
			20	25		Cheltuieli judiciare si extrajudiciare derivate din actiuni in reprezentarea intereselor statului, potrivit dispozitiilor legale	50.000	45.000	50.000	45.000	33.697	33.697	33.687	10	33.687
			20	30		Alte cheltuieli	345.000	308.000	345.000	308.000	144.902	144.902	127.319	17.583	127.319
			20	30	01	Reclama si publicitate	5.000	4.000	5.000	4.000	337	337	337		337
			20	30	03	Prime de asigurare non-viata	300.000	270.000	300.000	270.000	142.130	142.130	124.949	17.181	124.949
			20	30	04	Chirii	10.000	9.000	10.000	9.000					
			20	30	30	Alte cheltuieli cu bunuri si servicii	30.000	25.000	30.000	25.000	2.435	2.435	2.033	402	2.033
			70			CHELTUIELI DE CAPITAL	3.235.000	3.235.000	3.235.000	3.235.000	1.384.726	1.384.726	514.631	870.095	859.870
			71			TITLUL XV ACTIVE NEFINANCIARE	3.235.000	3.235.000	3.235.000	3.235.000	1.384.726	1.384.726	514.631	870.095	859.870
			71	01		Active fixe	3.235.000	3.235.000	3.235.000	3.235.000	1.384.726	1.384.726	514.631	870.095	859.870
			71	01	01	Constructii	111.000	111.000	111.000	111.000	79.092	79.092	35.438	43.654	107.535
			71	01	02	Masini, echipamente si mijloace de transport	2.889.000	2.889.000	2.889.000	2.889.000	1.289.071	1.289.071	474.814	814.257	709.015
			71	01	30	Alte active fixe (inclusiv reparatii capitale)	235.000	235.000	235.000	235.000	16.563	16.563	4.379	12.184	43.320
6510						INVATAMANT	36.287.940	27.028.940	36.287.940	27.028.940	14.118.962	14.118.962	13.432.480	686.482	13.431.088

Capi- tol	Sub- capi- tol	Pa- ra- graf	Gru- pa / Titlu	Ar- ti- col	Ali- ne- at	Denumire indicator	Credite de angajament		Credite bugetare		Angajamente bugetare	Angajamente legale	Plati efectuate	Angajamente legale de platit	Cheltuieli efective
							aprobat la finele perioadei de raportare	trimestriale cumulate	aprobat la finele perioadei de raportare	trimestriale cumulate					
A						B	1	2	3	4	5	6	7	8=6-7	9
			01			CHELTUIELI CURENTE	36.235.940	26.976.940	36.235.940	26.976.940	14.118.962	14.118.962	13.432.480	686.482	13.402.094
			10			TITLUL I CHELTUIELI DE PERSONAL	12.000	12.000	12.000	12.000					43.756
			10	01		Cheltuieli salariale in bani	9.000	9.000	9.000	9.000					42.805
			10	01	06	Alte sporuri									558
			10	01	11	Fond aferent platii cu ora	9.000	9.000	9.000	9.000					42.247
			10	03		Contributii	3.000	3.000	3.000	3.000					951
			10	03	07	Contributia asiguratorie pentru munca	3.000	3.000	3.000	3.000					951
			20			TITLUL II BUNURI SI SERVICII	35.683.940	26.424.940	35.683.940	26.424.940	13.783.740	13.783.740	13.097.258	686.482	12.974.966
			20	01		Bunuri si servicii	6.119.000	4.542.000	6.119.000	4.542.000	1.237.590	1.237.590	1.221.115	16.475	1.379.797
			20	01	01	Furnituri de birou	367.000	320.000	367.000	320.000	16.482	16.482	8.569	7.913	18.175
			20	01	02	Materiale pentru curatenie	400.000	327.000	400.000	327.000	6.495	6.495	6.495		4.075
			20	01	03	Incalzit, iluminat si forta motrica	438.000	210.000	438.000	210.000	54.254	54.254	54.254		54.254
			20	01	04	Apa, canal si salubritate	221.000	147.000	221.000	147.000	34.754	34.754	34.754		34.754
			20	01	05	Carburanti si lubrifianti	69.000	47.000	69.000	47.000	15.744	15.744	15.744		15.544
			20	01	06	Piese de schimb	19.000	14.000	19.000	14.000	3.427	3.427	3.427		3.427
			20	01	07	Transport	93.000	71.000	93.000	71.000	16.609	16.609	16.609		18.097
			20	01	08	Posta, telecomunicatii, radio, tv, internet	345.000	293.000	345.000	293.000	57.823	57.823	55.639	2.184	57.824
			20	01	09	Materiale si prestari de servicii cu caracter functional	331.000	282.000	331.000	282.000	53.446	53.446	53.121	325	52.355
			20	01	30	Alte bunuri si servicii pentru intretinere si functionare	3.836.000	2.831.000	3.836.000	2.831.000	978.556	978.556	972.503	6.053	1.121.292
			20	02		Reparatii curente	503.000	500.000	503.000	500.000	146.752	146.752	5.199	141.553	48.097
			20	03		Hrana	27.187.000	19.716.000	27.187.000	19.716.000	12.195.869	12.195.869	11.667.415	528.454	11.511.718
			20	03	01	Hrana pentru oameni	27.187.000	19.716.000	27.187.000	19.716.000	12.195.869	12.195.869	11.667.415	528.454	11.511.718
			20	04		Medicamente si materiale sanitare	38.000	29.000	38.000	29.000	553	553	553		553

Capi- tol	Sub- capi- tol	Pa- ra- graf	Gru- pa / Titlu	Ar- ti- col	Ali- ne- at	Denumire indicator	Credite de angajament		Credite bugetare		Angajamente bugetare	Angajamente legale	Plati efectuate	Angajamente legale de platit	Cheltuieli efective
							aprobate la finele perioadei de raportare	trimestriale cumulate	aprobate la finele perioadei de raportare	trimestriale cumulate					
A						B	1	2	3	4	5	6	7	8=6-7	9
			20	04	01	Medicamente	20.000	15.000	20.000	15.000	271	271	271		271
			20	04	02	Materiale sanitare	18.000	14.000	18.000	14.000	282	282	282		282
			20	05		Bunuri de natura obiectelor de inventar	1.076.940	956.940	1.076.940	956.940	166.043	166.043	166.043		
			20	05	01	Uniforme si echipament	22.000	22.000	22.000	22.000					
			20	05	03	Lenjerie si accesorii de pat	10.000	10.000	10.000	10.000					
			20	05	30	Alte obiecte de inventar	1.044.940	924.940	1.044.940	924.940	166.043	166.043	166.043		
			20	06		Deplasari, detasari, transferari	172.000	154.000	172.000	154.000	21.900	21.900	21.900		20.412
			20	06	01	Deplasari interne, detasari, transferari	155.000	137.000	155.000	137.000	9.493	9.493	9.493		8.005
			20	06	02	Deplasari in strainatate	17.000	17.000	17.000	17.000	12.407	12.407	12.407		12.407
			20	09		Materiale de laborator	5.000	5.000	5.000	5.000					
			20	11		Carti, publicatii si materiale documentare	144.000	132.000	144.000	132.000	644	644	644		
			20	12		Consultanta si expertiza	6.000	4.000	6.000	4.000	2.726	2.726	2.726		2.726
			20	13		Pregatire profesionala	230.000	204.000	230.000	204.000	5.270	5.270	5.270		5.270
			20	14		Protectia muncii	6.000	6.000	6.000	6.000					
			20	30		Alte cheltuieli	197.000	176.000	197.000	176.000	6.393	6.393	6.393		6.393
			20	30	04	Chirii	8.000	4.000	8.000	4.000					
			20	30	30	Alte cheltuieli cu bunuri si servicii	189.000	172.000	189.000	172.000	6.393	6.393	6.393		6.393
			57			TITLUL VIII ASISTENTA SOCIALA	540.000	540.000	540.000	540.000	335.222	335.222	335.222		335.222
			57	02		Ajutoare sociale	540.000	540.000	540.000	540.000	335.222	335.222	335.222		335.222
			57	02	02	Ajutoare sociale in natura	540.000	540.000	540.000	540.000	335.222	335.222	335.222		335.222
			59			TITLUL XI ALTE CHELTUIELI									48.150
			59	01		Burse									48.150
			70			CHELTUIELI DE CAPITAL	52.000	52.000	52.000	52.000					28.994
			71			TITLUL XV ACTIVE NEFINANCIARE	52.000	52.000	52.000	52.000					28.994
			71	01		Active fixe	52.000	52.000	52.000	52.000					28.994

Capi- tol	Sub- capi- tol	Pa- ra- graf	Gru- pa / Titlu	Ar- ti- col	Ali- ne- at	Denumire indicator	Credite de angajament		Credite bugetare		Angajamente bugetare	Angajamente legale	Plati efectuate	Angajamente legale de platit	Cheltuieli efective
							aprobat la finele perioadei de raportare	trimestriale cumulate	aprobat la finele perioadei de raportare	trimestriale cumulate					
A						B	1	2	3	4	5	6	7	8=6-7	9
			71	01	01	Constructii									445
			71	01	02	Masini, echipamente si mijloace de transport									695
			71	01	03	Mobilier, aparatura birotica si alte active corporale	52.000	52.000	52.000	52.000					23.053
			71	01	30	Alte active fixe (inclusiv reparatii capitale)									4.801
6710						CULTURA, RECREERE SI RELIGIE	6.693.030	5.193.030	6.693.030	5.193.030	5.192.987	5.192.987	4.692.987	500.000	4.298.079
			01			CHELTUIELI CURENTE	6.693.030	5.193.030	6.693.030	5.193.030	5.192.987	5.192.987	4.692.987	500.000	4.114.983
			10			TITLUL I CHELTUIELI DE PERSONAL	915.010	915.010	915.010	915.010	915.004	915.004	915.004		801.131
			10	01		Cheltuieli salariale in bani	880.700	880.700	880.700	880.700	880.698	880.698	880.698		769.454
			10	01	01	Salarii de baza	857.350	857.350	857.350	857.350	857.349	857.349	857.349		748.996
			10	01	03	Indemnizatie de conducere									20.458
			10	01	17	Indemnizatii de hrana	23.350	23.350	23.350	23.350	23.349	23.349	23.349		
			10	02		Cheltuieli salariale in natura	14.400	14.400	14.400	14.400	14.400	14.400	14.400		14.400
			10	02	06	Vouchere de vacanta	14.400	14.400	14.400	14.400	14.400	14.400	14.400		14.400
			10	03		Contributii	19.910	19.910	19.910	19.910	19.906	19.906	19.906		17.277
			10	03	07	Contributia asiguratorie pentru munca	19.910	19.910	19.910	19.910	19.906	19.906	19.906		17.277
			20			TITLUL II BUNURI SI SERVICII	98.890	98.890	98.890	98.890	98.864	98.864	98.864		165.575
			20	01		Bunuri si servicii	98.890	98.890	98.890	98.890	98.864	98.864	98.864		100.458
			20	01	01	Furnituri de birou	2.000	2.000	2.000	2.000	1.994	1.994	1.994		1.682
			20	01	02	Materiale pentru curatenie	2.990	2.990	2.990	2.990	2.986	2.986	2.986		4.928
			20	01	04	Apa, canal si salubritate	2.880	2.880	2.880	2.880	2.875	2.875	2.875		2.839
			20	01	05	Carburanti si lubrifianti	6.000	6.000	6.000	6.000	6.000	6.000	6.000		6.000
			20	01	08	Posta, telecomunicatii, radio, tv, internet	24.640	24.640	24.640	24.640	24.632	24.632	24.632		24.632

Capi- tol	Sub- capi- tol	Pa- ra- graf	Gru- pa / Titlu	Ar- ti- col	Ali- ne- at	Denumire indicator	Credite de angajament		Credite bugetare		Angajamente bugetare	Angajamente legale	Plati efectuate	Angajamente legale de platit	Cheltuieli efective
							aprobat la finele perioadei de raportare	trimestriale cumulate	aprobat la finele perioadei de raportare	trimestriale cumulate					
A						B	1	2	3	4	5	6	7	8=6-7	9
			71	01	01	Constructii									445
			71	01	02	Masini, echipamente si mijloace de transport									695
			71	01	03	Mobilier, aparatura birotica si alte active corporale	52.000	52.000	52.000	52.000					23.053
			71	01	30	Alte active fixe (inclusiv reparatii capitale)									4.801
6710						CULTURA, RECREERE SI RELIGIE	6.693.030	5.193.030	6.693.030	5.193.030	5.192.987	5.192.987	4.692.987	500.000	4.298.079
			01			CHELTUIELI CURENTE	6.693.030	5.193.030	6.693.030	5.193.030	5.192.987	5.192.987	4.692.987	500.000	4.114.983
			10			TITLUL I CHELTUIELI DE PERSONAL	915.010	915.010	915.010	915.010	915.004	915.004	915.004		801.131
			10	01		Cheltuieli salariale in bani	880.700	880.700	880.700	880.700	880.698	880.698	880.698		769.454
			10	01	01	Salarii de baza	857.350	857.350	857.350	857.350	857.349	857.349	857.349		748.996
			10	01	03	Indemnizatie de conducere									20.458
			10	01	17	Indemnizatii de hrana	23.350	23.350	23.350	23.350	23.349	23.349	23.349		
			10	02		Cheltuieli salariale in natura	14.400	14.400	14.400	14.400	14.400	14.400	14.400		14.400
			10	02	06	Vouchere de vacanta	14.400	14.400	14.400	14.400	14.400	14.400	14.400		14.400
			10	03		Contributii	19.910	19.910	19.910	19.910	19.906	19.906	19.906		17.277
			10	03	07	Contributia asiguratorie pentru munca	19.910	19.910	19.910	19.910	19.906	19.906	19.906		17.277
			20			TITLUL II BUNURI SI SERVICII	98.890	98.890	98.890	98.890	98.864	98.864	98.864		165.575
			20	01		Bunuri si servicii	98.890	98.890	98.890	98.890	98.864	98.864	98.864		100.458
			20	01	01	Furnituri de birou	2.000	2.000	2.000	2.000	1.994	1.994	1.994		1.682
			20	01	02	Materiale pentru curatenie	2.990	2.990	2.990	2.990	2.986	2.986	2.986		4.928
			20	01	04	Apa, canal si salubritate	2.880	2.880	2.880	2.880	2.875	2.875	2.875		2.839
			20	01	05	Carburanti si lubrifianti	6.000	6.000	6.000	6.000	6.000	6.000	6.000		6.000
			20	01	08	Posta, telecomunicatii, radio, tv, internet	24.640	24.640	24.640	24.640	24.632	24.632	24.632		24.632

Capi- tol	Sub- capi- tol	Pa- ra- graf	Gru- pa / Titlu	Ar- ti- col	Ali- ne- at	Denumire indicator	Credite de angajament		Credite bugetare		Angajamente bugetare	Angajamente legale	Plati efectuate	Angajamente legale de platit	Cheltuieli efective
							aprobat la finele perioadei de raportare	trimestriale cumulate	aprobat la finele perioadei de raportare	trimestriale cumulate					
A						B	1	2	3	4	5	6	7	8=6-7	9
			20	01	08	Posta, telecomunicatii, radio, tv, internet	46.000	31.000	46.000	31.000	40.331	40.331	27.045	13.286	27.045
			20	01	09	Materiale si prestari de servicii cu caracter functional	78.000	53.000	78.000	53.000	72.157	72.157	46.929	25.228	50.789
			20	01	30	Alte bunuri si servicii pentru intretinere si functionare	4.200.000	3.031.000	4.200.000	3.031.000	4.137.183	4.137.183	2.651.227	1.485.956	2.714.635
			20	02		Reparatii curente	6.000	6.000	6.000	6.000					
			20	04		Medicamente si materiale sanitare	304.000	209.000	304.000	209.000	209.000	209.000	191.525	17.475	176.247
			20	04	01	Medicamente	19.000	12.000	19.000	12.000	12.000	12.000	9.101	2.899	9.608
			20	04	02	Materiale sanitare	221.000	159.000	221.000	159.000	159.000	159.000	150.331	8.669	135.333
			20	04	04	Dezinfectanti	64.000	38.000	64.000	38.000	38.000	38.000	32.093	5.907	31.306
			20	05		Bunuri de natura obiectelor de inventar	55.000	32.000	55.000	32.000	10.142	10.142	10.142		
			20	05	01	Uniforme si echipament	21.000	12.000	21.000	12.000	2.180	2.180	2.180		
			20	05	30	Alte obiecte de inventar	34.000	20.000	34.000	20.000	7.962	7.962	7.962		
			20	13		Pregatire profesionala	6.000	6.000	6.000	6.000	3.522	3.522	3.522		3.522
			20	14		Protectia muncii	17.000	11.000	17.000	11.000	13.566	13.566	8.616	4.950	8.616
			20	30		Alte cheltuieli									14
			20	30	30	Alte cheltuieli cu bunuri si servicii									14
			70			CHELTUIELI DE CAPITAL	555.000	555.000	555.000	555.000	529.641	529.641	274.641	255.000	273.937
			71			TITLUL XV ACTIVE NEFINANCIARE	555.000	555.000	555.000	555.000	529.641	529.641	274.641	255.000	273.937
			71	01		Active fixe	555.000	555.000	555.000	555.000	529.641	529.641	274.641	255.000	273.937
			71	01	03	Mobilier, aparatura birotica si alte active corporale	437.000	437.000	437.000	437.000	432.818	432.818	177.818	255.000	147.885
			71	01	30	Alte active fixe (inclusiv reparatii capitale)	118.000	118.000	118.000	118.000	96.823	96.823	96.823		126.052
7010						LOCUINTE, SERVICII SI DEZVOLTARE PUBLICA	54.048.000	45.586.000	54.013.000	45.551.000	47.624.983	47.624.983	31.258.854	16.366.129	26.922.534


Capi- tol	Sub- capi- tol	Pa- ra- graf	Gru- pa / Titlu	Ar- ti- col	Ali- ne- at	Denumire indicator	Credite de angajament		Credite bugetare		Angajamente bugetare	Angajamente legale	Plati efectuate	Angajamente legale de platit	Cheltuieli efective
							aprobat la finele perioadei de raportare	trimestriale cumulate	aprobat la finele perioadei de raportare	trimestriale cumulate					
A						B	1	2	3	4	5	6	7	8=6-7	9
			01			CHELTUIELI CURENTE	26.265.000	18.817.000	26.265.000	18.817.000	21.134.814	21.134.814	16.303.014	4.831.800	15.324.260
			10			TITLUL I CHELTUIELI DE PERSONAL	11.002.000	8.046.000	11.002.000	8.046.000	10.020.000	10.020.000	7.963.443	2.056.557	7.986.399
			10	01		Cheltuieli salariale in bani	10.654.000	7.760.000	10.654.000	7.760.000	9.692.000	9.692.000	7.684.736	2.007.264	7.703.210
			10	01	01	Salarii de baza	10.363.000	7.544.000	10.363.000	7.544.000	9.424.000	9.424.000	7.481.842	1.942.158	7.501.206
			10	01	06	Alte sporuri	31.000	21.000	31.000	21.000	29.000	29.000	15.946	13.054	15.616
			10	01	17	Indemnizatii de hrana	260.000	195.000	260.000	195.000	239.000	239.000	186.948	52.052	186.388
			10	02		Cheltuieli salariale in natura	115.000	115.000	115.000	115.000	115.000	115.000	108.533	6.467	109.866
			10	02	06	Vouchere de vacanta	115.000	115.000	115.000	115.000	115.000	115.000	108.533	6.467	109.866
			10	03		Contributii	233.000	171.000	233.000	171.000	213.000	213.000	170.174	42.826	173.323
			10	03	07	Contributia asiguratorie pentru munca	233.000	171.000	233.000	171.000	213.000	213.000	170.174	42.826	173.323
			20			TITLUL II BUNURI SI SERVICII	15.134.000	10.676.000	15.134.000	10.676.000	10.995.814	10.995.814	8.246.850	2.748.964	7.243.735
			20	01		Bunuri si servicii	11.520.000	8.550.000	11.520.000	8.550.000	8.869.814	8.869.814	7.242.967	1.626.847	6.385.342
			20	01	01	Furnituri de birou	20.000	10.000	20.000	10.000	10.000	10.000	10.000	10.000	13.279
			20	01	02	Materiale pentru curatenie	1.000	1.000	1.000	1.000	814	814	814		1.211
			20	01	03	Incalzit, iluminat si forta motrica	2.990.000	2.290.000	2.990.000	2.290.000	2.290.000	2.290.000	1.840.847	449.153	1.712.571
			20	01	04	Apa, canal si salubritate	1.015.000	745.000	1.015.000	745.000	1.015.000	1.015.000	744.998	270.002	732.104
			20	01	05	Carburanti si lubrifianti	61.000	41.000	61.000	41.000	41.000	41.000	28.632	12.368	22.666
			20	01	08	Posta, telecomunicatii, radio, tv, internet	225.000	175.000	225.000	175.000	225.000	225.000	169.301	55.699	131.146
			20	01	09	Materiale si prestari de servicii cu caracter functional	217.000	197.000	217.000	197.000	197.000	197.000	181.317	15.683	158.225
			20	01	30	Alte bunuri si servicii pentru intretinere si functionare	6.991.000	5.091.000	6.991.000	5.091.000	5.091.000	5.091.000	4.277.058	813.942	3.614.140
			20	02		Reparatii curente	2.917.000	1.617.000	2.917.000	1.617.000	1.617.000	1.617.000	664.912	952.088	535.177
			20	05		Bunuri de natura obiectelor de inventar	60.000	60.000	60.000	60.000	60.000	60.000	37.006	22.994	
			20	05	01	Uniforme si echipament	10.000	10.000	10.000	10.000	10.000	10.000		10.000	

Capi- tol	Sub- capi- tol	Pa- ra- graf	Gru- pa / Titlu	Ar- ti- col	Ali- ne- at	Denumire indicator	Credite de angajament		Credite bugetare		Angajamente bugetare	Angajamente legale	Plati efectuate	Angajamente legale de platit	Cheltuieli efective
							aprobat la finele perioadei de raportare	trimestriale cumulate	aprobat la finele perioadei de raportare	trimestriale cumulate					
A						B	1	2	3	4	5	6	7	8=6-7	9
						RECUPERATE IN ANUL CURENT			-35.000	-35.000	-43.831	-43.831	-43.831		
	85					Titlul XXI PLATI EFECTUATE IN ANII PRECEDENTI SI RECUPERATE IN ANUL CURENT			-35.000	-35.000	-43.831	-43.831	-43.831		
	85	01				Plati efectuate in anii precedenti si recuperate in anul curent			-35.000	-35.000	-43.831	-43.831	-43.831		
	85	01	01			Plati efectuate in anii precedenti si recuperate in anul curent (SF)			-35.000	-35.000	-43.831	-43.831	-43.831		
7410						PROTECTIA MEDIULUI	119.252.000	119.252.000	119.252.000	96.575.000	64.925.817	64.925.817	64.909.669	16.148	17.078.184
	01					CHELTUIELI CURENTE	49.152.000	49.152.000	49.152.000	32.325.000	17.474.800	17.474.800	17.462.044	12.756	16.984.271
	10					TITLUL I CHELTUIELI DE PERSONAL	17.149.000	17.149.000	17.149.000	10.426.000	7.131.578	7.131.578	7.131.578		8.445.717
	10	01				Cheltuieli salariale in bani	15.809.000	15.809.000	15.809.000	9.706.000	6.975.293	6.975.293	6.975.293		8.259.956
	10	01	01			Salarii de baza	14.193.000	14.193.000	14.193.000	8.823.000	6.731.695	6.731.695	6.731.695		7.997.654
	10	01	06			Alte sporuri	120.000	120.000	120.000	70.000	20.514	20.514	20.514		19.691
	10	01	12			Indemnizatii platite unor persoane din afara unitatii	32.000	32.000	32.000	20.000	18.905	18.905	18.905		24.926
	10	01	17			Indemnizatii de hrana	1.215.000	1.215.000	1.215.000	665.000	179.067	179.067	179.067		217.685
	10	01	30			Alte drepturi salariale in bani	249.000	249.000	249.000	128.000	25.112	25.112	25.112		
	10	02				Cheltuieli salariale in natura	620.000	620.000	620.000	310.000					
	10	02	06			Vouchere de vacanta	620.000	620.000	620.000	310.000					
	10	03				Contributii	720.000	720.000	720.000	410.000	156.285	156.285	156.285		185.761
	10	03	07			Contributia asiguratorie pentru munca	720.000	720.000	720.000	410.000	156.285	156.285	156.285		185.761
	20					TITLUL II BUNURI SI SERVICII	31.863.000	31.863.000	31.863.000	21.819.000	10.299.284	10.299.284	10.286.528	12.756	8.474.710
	20	01				Bunuri si servicii	21.444.000	21.444.000	21.444.000	13.305.000	7.212.694	7.212.694	7.208.434	4.260	5.780.248
	20	01	01			Furnituri de birou	75.000	75.000	75.000	50.000	49.926	49.926	49.926		27.240
	20	01	02			Materiale pentru curatenie	569.000	569.000	569.000	419.000	120.347	120.347	120.347		23

Capi- tol	Sub- capi- tol	Pa- ra- graf	Gru- pa / Titlu	Ar- ti- col	Ali- ne- at	Denumire indicator	Credite de angajament		Credite bugetare		Angajamente bugetare	Angajamente legale	Plati efectuate	Angajamente legale de platit	Cheltuieli efective
							aprobat la finele perioadei de raportare	trimestriale cumulate	aprobat la finele perioadei de raportare	trimestriale cumulate					
A						B	1	2	3	4	5	6	7	8=6-7	9
			20	01	03	Incalzit, iluminat si forta motrica	160.000	160.000	160.000	80.000	536	536	536		514
			20	01	04	Apa, canal si salubritate	200.000	200.000	200.000	115.000	2.616	2.616	2.616		2.616
			20	01	05	Carburanti si lubrifianti	1.700.000	1.700.000	1.700.000	401.000	329.792	329.792	329.792		
			20	01	06	Piese de schimb	50.000	50.000	50.000	20.000					
			20	01	07	Transport	1.400.000	1.400.000	1.400.000						
			20	01	08	Posta, telecomunicatii, radio, tv, internet	53.000	53.000	53.000	33.000	6.756	6.756	6.756		4.852
			20	01	09	Materiale si prestari de servicii cu caracter functional	14.135.000	14.135.000	14.135.000	9.085.000	4.943.696	4.943.696	4.943.696		4.508.762
			20	01	30	Alte bunuri si servicii pentru intretinere si functionare	3.102.000	3.102.000	3.102.000	3.102.000	1.759.025	1.759.025	1.754.765	4.260	1.236.241
			20	03		Hrana	70.000	70.000	70.000	40.000	7.785	7.785	6.429	1.356	7.717
			20	03	01	Hrana pentru oameni	70.000	70.000	70.000	40.000	7.785	7.785	6.429	1.356	7.717
			20	05		Bunuri de natura obiectelor de inventar	2.770.000	2.770.000	2.770.000	2.320.000	1.289.815	1.289.815	1.289.815		5.756
			20	05	01	Uniforme si echipament	1.500.000	1.500.000	1.500.000	1.250.000	499.324	499.324	499.324		
			20	05	30	Alte obiecte de inventar	1.270.000	1.270.000	1.270.000	1.070.000	790.491	790.491	790.491		5.756
			20	06		Deplasari, detasari, transferari	45.000	45.000	45.000	30.000					
			20	06	01	Deplasari interne, detasari, transferari	45.000	45.000	45.000	30.000					
			20	12		Consultanta si expertiza	225.000	225.000	225.000	200.000					
			20	13		Pregatire profesionala	246.000	246.000	246.000	201.000	2.000	2.000	2.000		15.000
			20	14		Protectia muncii	1.810.000	1.810.000	1.810.000	1.780.000	57.120	57.120	49.980	7.140	52.360
			20	30		Alte cheltuieli	5.253.000	5.253.000	5.253.000	3.943.000	1.729.870	1.729.870	1.729.870		2.613.629
			20	30	01	Reclama si publicitate	101.000	101.000	101.000	101.000	226	226	226		226
			20	30	03	Prime de asigurare non-viata	1.724.000	1.724.000	1.724.000	1.544.000	282.532	282.532	282.532		1.151.726
			20	30	04	Chirii	2.150.000	2.150.000	2.150.000	1.420.000	1.370.000	1.370.000	1.370.000		1.410.150
			20	30	30	Alte cheltuieli cu bunuri si servicii	1.278.000	1.278.000	1.278.000	878.000	77.112	77.112	77.112		51.527

Capi- tol	Sub- capi- tol	Pa- ra- graf	Gru- pa / Titlu	Ar- ti- col	Ali- ne- at	Denumire indicator	Credite de angajament		Credite bugetare		Angajamente bugetare	Angajamente legale	Plati efectuate	Angajamente legale de platit	Cheltuieli efective
							aprobat la finele perioadei de raportare	trimestriale cumulate	aprobat la finele perioadei de raportare	trimestriale cumulate					
A						B	1	2	3	4	5	6	7	8=6-7	9
			59			TITLUL XI ALTE CHELTUIELI	140.000	140.000	140.000	80.000	43.938	43.938	43.938		63.844
			59	40		Sume aferente persoanelor cu handicap neincadrate	140.000	140.000	140.000	80.000	43.938	43.938	43.938		63.844
			70			CHELTUIELI DE CAPITAL	70.100.000	70.100.000	70.100.000	64.250.000	47.451.017	47.451.017	47.447.625	3.392	93.913
			71			TITLUL XV ACTIVE NEFINANCIARE	70.100.000	70.100.000	70.100.000	64.250.000	47.451.017	47.451.017	47.447.625	3.392	93.913
			71	01		Active fixe	70.100.000	70.100.000	70.100.000	64.250.000	47.451.017	47.451.017	47.447.625	3.392	93.913
			71	01	01	Constructii	20.900.000	20.900.000	20.900.000	18.400.000	9.657.086	9.657.086	9.653.694	3.392	
			71	01	02	Masini, echipamente si mijloace de transport	47.716.000	47.716.000	47.716.000	44.366.000	36.537.434	36.537.434	36.537.434		5.708
			71	01	03	Mobilier, aparatura birotica si alte active corporale	1.484.000	1.484.000	1.484.000	1.484.000	1.256.497	1.256.497	1.256.497		88.205

Conducatorul institutiei,

Conducatorul compartimentului
financiar-contabil

MUNICIPIUL BUCURESTI

DETALIEREA CHELTUIELILOR
INSTITUTII PUBLICE FINANTATE DIN VENITURI PROPRII
SI SUBVENTII DIN BUGETUL LOCAL
SECTIUNEA DE FUNCTIONARE
30.9.2024

Pag. 1 - lei-

Capi- tol	Sub- capi- tol	Pa- ra- graf	Gru- pa / Titlu	Ar- ti- col	Ali- ne- at	Denumire indicator	Credite de angajament		Credite bugetare		Angajamente bugetare	Angajamente legale	Plati efectuate	Angajamente legale de platit	Cheltuieli efective
							aprobate la finele perioadei de raportare	trimestriale cumulate	aprobate la finele perioadei de raportare	trimestriale cumulate					
A						B	1	2	3	4	5	6	7	8=6-7	9
5010						TOTAL CHELTUIELI DIN VENITURI PROPRII									
						SI SUBVENTII	190.523.970	158.893.970	190.488.970	142.031.970	124.511.869	124.511.869	106.484.811	18.027.058	106.373.921
01						CHELTUIELI CURENTE	190.523.970	158.893.970	190.523.970	142.066.970	124.555.700	124.555.700	106.528.642	18.027.058	106.373.921
10						TITLUL I CHELTUIELI DE PERSONAL	88.790.010	75.253.010	88.790.010	68.530.010	74.794.382	74.794.382	64.039.988	10.754.394	66.836.519
10 01						Cheltuieli salariale in bani	80.059.700	67.274.700	80.059.700	61.171.700	67.273.991	67.273.991	57.365.665	9.908.326	60.109.862
10 01 01						Salarii de baza	76.953.350	64.338.350	76.953.350	58.968.350	65.572.044	65.572.044	55.933.343	9.638.701	58.629.294
10 01 03						Indemnizatie de conducere									20.458
10 01 06						Alte sporuri	1.118.000	1.028.000	1.118.000	978.000	1.016.514	1.016.514	852.437	164.077	856.305
10 01 11						Fond aferent platii cu ora	9.000	9.000	9.000	9.000					42.247
10 01 12						Indemnizatii platite unor persoane din afara unitatii	32.000	32.000	32.000	20.000	18.905	18.905	18.905		24.926
10 01 17						Indemnizatii de hrana	1.698.350	1.618.350	1.698.350	1.068.350	641.416	641.416	535.868	105.548	536.632
10 01 30						Alte drepturi salariale in bani	249.000	249.000	249.000	128.000	25.112	25.112	25.112		
10 02						Cheltuieli salariale in natura	6.617.400	6.087.400	6.617.400	5.777.400	5.994.200	5.994.200	5.394.929	599.271	5.396.299
10 02 02						Norme de hrana	5.258.000	4.728.000	5.258.000	4.728.000	5.258.000	5.258.000	4.665.596	592.404	4.665.633
10 02 06						Vouchere de vacanta	1.359.400	1.359.400	1.359.400	1.049.400	736.200	736.200	729.333	6.867	730.666
10 03						Contributii	2.112.910	1.890.910	2.112.910	1.580.910	1.526.191	1.526.191	1.279.394	246.797	1.330.358
10 03 07						Contributia asiguratorie pentru munca	2.112.910	1.890.910	2.112.910	1.580.910	1.526.191	1.526.191	1.279.394	246.797	1.330.358
20						TITLUL II BUNURI SI SERVICII	95.200.830	78.653.830	95.200.830	68.609.830	45.039.039	45.039.039	38.307.154	6.731.885	35.816.883
20 01						Bunuri si servicii	49.421.890	42.338.890	49.421.890	34.199.890	26.493.254	26.493.254	21.680.733	4.812.521	19.620.406
20 01 01						Furnituri de birou	637.000	550.000	637.000	525.000	245.520	245.520	166.468	79.052	178.595
20 01 02						Materiale pentru curatenie	972.990	899.990	972.990	749.990	130.642	130.642	130.642		10.237
20 01 03						Incalzit, iluminat si forta motrica	3.631.000	2.699.000	3.631.000	2.619.000	2.387.113	2.387.113	1.928.844	458.269	1.789.233
20 01 04						Apa, canal si salubritate	1.545.880	1.174.880	1.545.880	1.089.880	1.140.245	1.140.245	849.670	290.575	833.966
20 01 05						Carburanti si lubrifianti	2.265.000	2.159.000	2.265.000	860.000	814.746	814.746	707.859	106.887	354.895
20 01 06						Piese de schimb	69.000	64.000	69.000	34.000	3.427	3.427	3.427		3.760

Capi- tol	Sub- capi- tol	Pa- ra- graf	Gru- pa / Titlu	Ar- ti- col	Ali- ne- at	Denumire indicator	Credite de angajament		Credite bugetare		Angajamente bugetare	Angajamente legale	Plati efectuate	Angajamente legale de platit	Cheltuieli efective
							aprobat la finele perioadei de raportare	trimestriale cumulate	aprobat la finele perioadei de raportare	trimestriale cumulate					
A						B	1	2	3	4	5	6	7	8=6-7	9
			20 01 07			Transport	1.493.000	1.471.000	1.493.000	71.000	16.609	16.609	16.609		18.097
			20 01 08			Posta, telecomunicatii, radio, tv, internet	1.641.640	1.294.640	1.641.640	1.274.640	1.232.734	1.232.734	803.602	429.132	745.261
			20 01 09			Materiale si prestari de servicii cu caracter functional	16.714.000	15.957.000	16.714.000	10.907.000	6.869.608	6.869.608	6.217.720	651.888	5.764.243
			20 01 30			Alte bunuri si servicii pentru intretinere si functionare	20.452.380	16.069.380	20.452.380	16.069.380	13.652.610	13.652.610	10.855.892	2.796.718	9.922.119
			20 02			Reparatii curente	3.656.000	2.283.000	3.656.000	2.283.000	1.927.059	1.927.059	785.612	1.141.447	729.608
			20 03			Hrana	27.257.000	19.786.000	27.257.000	19.756.000	12.203.654	12.203.654	11.673.844	529.810	11.519.435
			20 03 01			Hrana pentru oameni	27.257.000	19.786.000	27.257.000	19.756.000	12.203.654	12.203.654	11.673.844	529.810	11.519.435
			20 04			Medicamente si materiale sanitare	342.000	238.000	342.000	238.000	209.553	209.553	192.078	17.475	176.800
			20 04 01			Medicamente	39.000	27.000	39.000	27.000	12.271	12.271	9.372	2.899	9.879
			20 04 02			Materiale sanitare	239.000	173.000	239.000	173.000	159.282	159.282	150.613	8.669	135.615
			20 04 04			Dezinfectanti	64.000	38.000	64.000	38.000	38.000	38.000	32.093	5.907	31.306
			20 05			Bunuri de natura obiectelor de inventar	4.671.940	4.500.940	4.671.940	4.050.940	1.564.260	1.564.260	1.541.035	23.225	424.837
			20 05 01			Uniforme si echipament	2.223.000	2.191.000	2.223.000	1.941.000	543.006	543.006	533.006	10.000	353.964
			20 05 03			Lenjerie si accesorii de pat	10.000	10.000	10.000	10.000					
			20 05 30			Alte obiecte de inventar	2.438.940	2.299.940	2.438.940	2.099.940	1.021.254	1.021.254	1.008.029	13.225	70.873
			20 06			Deplasari, detasari, transferari	242.000	223.000	242.000	208.000	29.814	29.814	29.814		21.999
			20 06 01			Deplasari interne, detasari, transferari	225.000	206.000	225.000	191.000	17.407	17.407	17.407		9.592
			20 06 02			Deplasari in strainatate	17.000	17.000	17.000	17.000	12.407	12.407	12.407		12.407
			20 09			Materiale de laborator	5.000	5.000	5.000	5.000					
			20 11			Carti, publicatii si materiale documentare	145.000	133.000	145.000	133.000	644	644	644		
			20 12			Consultanta si expertiza	333.000	329.000	333.000	304.000	87.106	87.106	24.146	62.960	5.106
			20 13			Pregatire profesionala	727.000	681.000	727.000	636.000	47.367	47.367	17.967	29.400	30.967

Capi- tol	Sub- capi- tol	Pa- ra- graf	Gru- pa / Titlu	Ar- ti- col	Ali- ne- at	Denumire indicator	Credite de angajament		Credite bugetare		Angajamente bugetare	Angajamente legale	Plati efectuate	Angajamente legale de platit	Cheltuieli efective
							aprobat la finele perioadei de raportare	trimestriale cumulate	aprobat la finele perioadei de raportare	trimestriale cumulate					
A						B	1	2	3	4	5	6	7	8=6-7	9
						IN ANUL CURENT			-35.000	-35.000	-43.831	-43.831	-43.831		
						85 01 Plati efectuate in anii precedenti si recuperate in anul curent			-35.000	-35.000	-43.831	-43.831	-43.831		
						85 01 01 Plati efectuate in anii precedenti si recuperate in anul curent (SF)			-35.000	-35.000	-43.831	-43.831	-43.831		
5410						ALTE SERVICII PUBLICE GENERALE	14.276.000	10.979.000	14.276.000	10.979.000	13.898.711	13.898.711	9.737.600	4.161.111	9.869.641
						01 CHELTUIELI CURENTE	14.276.000	10.979.000	14.276.000	10.979.000	13.898.711	13.898.711	9.737.600	4.161.111	9.869.641
						10 TITLUL I CHELTUIELI DE PERSONAL	12.210.000	9.096.000	12.210.000	9.096.000	12.081.000	12.081.000	8.488.120	3.592.880	8.638.614
						10 01 Cheltuieli salariale in bani	11.829.000	8.785.000	11.829.000	8.785.000	11.700.000	11.700.000	8.203.776	3.496.224	8.350.025
						10 01 01 Salarii de baza	11.629.000	8.600.000	11.629.000	8.600.000	11.500.000	11.500.000	8.057.272	3.442.728	8.217.466
						10 01 17 Indemnizatii de hrana	200.000	185.000	200.000	185.000	200.000	200.000	146.504	53.496	132.559
						10 02 Cheltuieli salariale in natura	101.000	101.000	101.000	101.000	101.000	101.000	100.800	200	100.800
						10 02 06 Vouchere de vacanta	101.000	101.000	101.000	101.000	101.000	101.000	100.800	200	100.800
						10 03 Contributii	280.000	210.000	280.000	210.000	280.000	280.000	183.544	96.456	187.789
						10 03 07 Contributia asiguratorie pentru munca	280.000	210.000	280.000	210.000	280.000	280.000	183.544	96.456	187.789
						20 TITLUL II BUNURI SI SERVICII	2.021.000	1.850.000	2.021.000	1.850.000	1.772.711	1.772.711	1.218.980	553.731	1.200.127
						20 01 Bunuri si servicii	1.859.000	1.698.000	1.859.000	1.698.000	1.641.766	1.641.766	1.105.974	535.792	1.087.121
						20 01 01 Furnituri de birou	50.000	35.000	50.000	35.000	50.000	50.000	34.928	15.072	30.580
						20 01 03 Incalzit, iluminat si forta motrica	31.000	27.000	31.000	27.000	31.000	31.000	21.884	9.116	21.884
						20 01 04 Apa, canal si salubritate	50.000	37.000	50.000	37.000	30.000	30.000	25.752	4.248	25.752
						20 01 05 Carburanti si lubrifianti	20.000	20.000	20.000	20.000	20.000	20.000	20.000		5.500
						20 01 08 Posta, telecomunicatii, radio, tv, internet	230.000	180.000	230.000	180.000	230.000	230.000	162.601	67.399	162.601
						20 01 30 Alte bunuri si servicii pentru intretinere si functionare	1.478.000	1.399.000	1.478.000	1.399.000	1.280.766	1.280.766	840.809	439.957	840.804
						20 30 Alte cheltuieli	162.000	152.000	162.000	152.000	130.945	130.945	113.006	17.939	113.006

Capi- tol	Sub- capi- tol	Pa- ra- graf	Gru- pa / Titlu	Ar- ti- col	Ali- ne- at	Denumire indicator	Credite de angajament		Credite bugetare		Angajamente bugetare	Angajamente legale	Plati efectuate	Angajamente legale de platit	Cheltuieli efective
							aprobat la finele perioadei de raportare	trimestriale cumulate	aprobat la finele perioadei de raportare	trimestriale cumulate					
A						B	1	2	3	4	5	6	7	8=6-7	9
			20	30	04	Chirii	140.000	130.000	140.000	130.000	109.172	109.172	91.286	17.886	91.286
			20	30	30	Alte cheltuieli cu bunuri si servicii	22.000	22.000	22.000	22.000	21.773	21.773	21.720	53	21.720
			59			TITLUL XI ALTE CHELTUIELI	45.000	33.000	45.000	33.000	45.000	45.000	30.500	14.500	30.900
			59	40		Sume aferente persoanelor cu handicap neincadrate	45.000	33.000	45.000	33.000	45.000	45.000	30.500	14.500	30.900
6110						ORDINE PUBLICA SI SIGURANTA NATIONALA	50.275.000	44.349.000	50.275.000	44.349.000	48.201.193	48.201.193	41.918.636	6.282.557	42.713.380
			01			CHELTUIELI CURENTE	50.275.000	44.349.000	50.275.000	44.349.000	48.201.193	48.201.193	41.918.636	6.282.557	42.713.380
			10			TITLUL I CHELTUIELI DE PERSONAL	44.650.000	40.035.000	44.650.000	40.035.000	44.646.800	44.646.800	39.541.843	5.104.957	39.980.444
			10	01		Cheltuieli salariale in bani	38.026.000	34.031.000	38.026.000	34.031.000	38.026.000	38.026.000	33.621.162	4.404.838	34.043.954
			10	01	01	Salarii de baza	37.059.000	33.144.000	37.059.000	33.144.000	37.059.000	37.059.000	32.805.185	4.253.815	33.223.514
			10	01	06	Alte sporuri	967.000	887.000	967.000	887.000	967.000	967.000	815.977	151.023	820.440
			10	02		Cheltuieli salariale in natura	5.767.000	5.237.000	5.767.000	5.237.000	5.763.800	5.763.800	5.171.196	592.604	5.171.233
			10	02	02	Norme de hrana	5.258.000	4.728.000	5.258.000	4.728.000	5.258.000	5.258.000	4.665.596	592.404	4.665.633
			10	02	06	Vouchere de vacanta	509.000	509.000	509.000	509.000	505.800	505.800	505.600	200	505.600
			10	03		Contributii	857.000	767.000	857.000	767.000	857.000	857.000	749.485	107.515	765.257
			10	03	07	Contributia asiguratorie pentru munca	857.000	767.000	857.000	767.000	857.000	857.000	749.485	107.515	765.257
			20			TITLUL II BUNURI SI SERVICII	5.625.000	4.314.000	5.625.000	4.314.000	3.554.393	3.554.393	2.376.793	1.177.600	2.732.936
			20	01		Bunuri si servicii	3.994.000	2.843.000	3.994.000	2.843.000	3.134.523	3.134.523	2.035.303	1.099.220	2.051.005
			20	01	01	Furnituri de birou	90.000	80.000	90.000	80.000	89.996	89.996	43.929	46.067	59.759
			20	01	03	Incalzit, iluminat si forta motrica	12.000	12.000	12.000	12.000	11.323	11.323	11.323		10
			20	01	04	Apa, canal si salubritate	36.000	28.000	36.000	28.000	36.000	36.000	25.132	10.868	22.358
			20	01	05	Carburanti si lubrifianti	400.000	340.000	400.000	340.000	400.000	400.000	305.481	94.519	302.975
			20	01	08	Posta, telecomunicatii, radio, tv, internet	718.000	538.000	718.000	538.000	648.192	648.192	357.628	290.564	337.161
			20	01	09	Materiale si prestari de servicii cu caracter functional	1.953.000	1.290.000	1.953.000	1.290.000	1.603.309	1.603.309	992.657	610.652	994.112

Capi- tol	Sub- capi- tol	Pa- ra- graf	Gru- pa / Titlu	Ar- ti- col	Ali- ne- at	Denumire indicator	Credite de angajament		Credite bugetare		Angajamente bugetare	Angajamente legale	Plati efectuate	Angajamente legale de platit	Cheltuieli efective
							aprobat la finele perioadei de raportare	trimestriale cumulate	aprobat la finele perioadei de raportare	trimestriale cumulate					
A						B	1	2	3	4	5	6	7	8=6-7	9
			20	01	30	Alte bunuri si servicii pentru intretinere si functionare	785.000	555.000	785.000	555.000	345.703	345.703	299.153	46.550	334.630
			20	02		Reparatii curente	230.000	160.000	230.000	160.000	163.307	163.307	115.501	47.806	146.334
			20	05		Bunuri de natura obiectelor de inventar	710.000	682.000	710.000	682.000	38.260	38.260	38.029	231	353.964
			20	05	01	Uniforme si echipament	670.000	647.000	670.000	647.000	31.502	31.502	31.502		353.964
			20	05	30	Alte obiecte de inventar	40.000	35.000	40.000	35.000	6.758	6.758	6.527	231	
			20	06		Deplasari, detasari, transferari	25.000	24.000	25.000	24.000	7.914	7.914	7.914		1.587
			20	06	01	Deplasari interne, detasari, transferari	25.000	24.000	25.000	24.000	7.914	7.914	7.914		1.587
			20	11		Carti, publicatii si materiale documentare	1.000	1.000	1.000	1.000					
			20	12		Consultanta si expertiza	20.000	18.000	20.000	18.000	2.380	2.380	2.380		2.380
			20	13		Pregatire profesionala	215.000	205.000	215.000	205.000	16.575	16.575	3.825	12.750	3.825
			20	14		Protectia muncii	25.000	19.000	25.000	19.000	12.835	12.835	12.835		12.835
			20	15		Munitie, furnituri si armament de natura activelor fixe pentru armata	10.000	9.000	10.000	9.000					
			20	25		Cheltuieli judiciare si extrajudiciare derivate din actiuni in reprezentarea intereselor statului, potrivit dispozitiilor legale	50.000	45.000	50.000	45.000	33.697	33.697	33.687	10	33.687
			20	30		Alte cheltuieli	345.000	308.000	345.000	308.000	144.902	144.902	127.319	17.583	127.319
			20	30	01	Reclama si publicitate	5.000	4.000	5.000	4.000	337	337	337		337
			20	30	03	Prime de asigurare non-viata	300.000	270.000	300.000	270.000	142.130	142.130	124.949	17.181	124.949
			20	30	04	Chirii	10.000	9.000	10.000	9.000					
			20	30	30	Alte cheltuieli cu bunuri si servicii	30.000	25.000	30.000	25.000	2.435	2.435	2.033	402	2.033
6510						INVATAMANT	36.235.940	26.976.940	36.235.940	26.976.940	14.118.962	14.118.962	13.432.480	686.482	13.402.094
						01 CHELTUIELI CURENTE	36.235.940	26.976.940	36.235.940	26.976.940	14.118.962	14.118.962	13.432.480	686.482	13.402.094

Capi- tol	Sub- capi- tol	Pa- ra- graf	Gru- pa / Titlu	Ar- ti- col	Ali- ne- at	Denumire indicator	Credite de angajament		Credite bugetare		Angajamente bugetare	Angajamente legale	Plati efectuate	Angajamente legale de platit	Cheltuieli efective
							aprobat la finele perioadei de raportare	trimestriale cumulate	aprobat la finele perioadei de raportare	trimestriale cumulate					
A						B	1	2	3	4	5	6	7	8=6-7	9
			10			TITLUL I CHELTUIELI DE PERSONAL	12.000	12.000	12.000	12.000					43.756
			10	01		Cheltuieli salariale in bani	9.000	9.000	9.000	9.000					42.805
			10	01	06	Alte sporuri									558
			10	01	11	Fond aferent platii cu ora	9.000	9.000	9.000	9.000					42.247
			10	03		Contributii	3.000	3.000	3.000	3.000					951
			10	03	07	Contributia asiguratorie pentru munca	3.000	3.000	3.000	3.000					951
			20			TITLUL II BUNURI SI SERVICII	35.683.940	26.424.940	35.683.940	26.424.940	13.783.740	13.783.740	13.097.258	686.482	12.974.966
			20	01		Bunuri si servicii	6.119.000	4.542.000	6.119.000	4.542.000	1.237.590	1.237.590	1.221.115	16.475	1.379.797
			20	01	01	Furnituri de birou	367.000	320.000	367.000	320.000	16.482	16.482	8.569	7.913	18.175
			20	01	02	Materiale pentru curatenie	400.000	327.000	400.000	327.000	6.495	6.495	6.495		4.075
			20	01	03	Incalzit, iluminat si forta motrica	438.000	210.000	438.000	210.000	54.254	54.254	54.254		54.254
			20	01	04	Apa, canal si salubritate	221.000	147.000	221.000	147.000	34.754	34.754	34.754		34.754
			20	01	05	Carburanti si lubrifianti	69.000	47.000	69.000	47.000	15.744	15.744	15.744		15.544
			20	01	06	Piese de schimb	19.000	14.000	19.000	14.000	3.427	3.427	3.427		3.427
			20	01	07	Transport	93.000	71.000	93.000	71.000	16.609	16.609	16.609		18.097
			20	01	08	Posta, telecomunicatii, radio, tv, internet	345.000	293.000	345.000	293.000	57.823	57.823	55.639	2.184	57.824
			20	01	09	Materiale si prestari de servicii cu caracter functional	331.000	282.000	331.000	282.000	53.446	53.446	53.121	325	52.355
			20	01	30	Alte bunuri si servicii pentru intretinere si functionare	3.836.000	2.831.000	3.836.000	2.831.000	978.556	978.556	972.503	6.053	1.121.292
			20	02		Reparatii curente	503.000	500.000	503.000	500.000	146.752	146.752	5.199	141.553	48.097
			20	03		Hrana	27.187.000	19.716.000	27.187.000	19.716.000	12.195.869	12.195.869	11.667.415	528.454	11.511.718
			20	03	01	Hrana pentru oameni	27.187.000	19.716.000	27.187.000	19.716.000	12.195.869	12.195.869	11.667.415	528.454	11.511.718
			20	04		Medicamente si materiale sanitare	38.000	29.000	38.000	29.000	553	553	553		553
			20	04	01	Medicamente	20.000	15.000	20.000	15.000	271	271	271		271

Capi- tol	Sub- capi- tol	Pa- ra- graf	Gru- pa / Titlu	Ar- ti- col	Ali- ne- at	Denumire indicator	Credite de angajament		Credite bugetare		Angajamente bugetare	Angajamente legale	Plati efectuate	Angajamente legale de platit	Cheltuieli efective
							aprobate la finele perioadei de raportare	trimestriale cumulate	aprobate la finele perioadei de raportare	trimestriale cumulate					
A						B	1	2	3	4	5	6	7	8=6-7	9
			20	04	02	Materiale sanitare	18.000	14.000	18.000	14.000	282	282	282		282
			20	05		Bunuri de natura obiectelor de inventar	1.076.940	956.940	1.076.940	956.940	166.043	166.043	166.043		
			20	05	01	Uniforme si echipament	22.000	22.000	22.000	22.000					
			20	05	03	Lenjerie si accesorii de pat	10.000	10.000	10.000	10.000					
			20	05	30	Alte obiecte de inventar	1.044.940	924.940	1.044.940	924.940	166.043	166.043	166.043		
			20	06		Deplasari, detasari, transferari	172.000	154.000	172.000	154.000	21.900	21.900	21.900		20.412
			20	06	01	Deplasari interne, detasari, transferari	155.000	137.000	155.000	137.000	9.493	9.493	9.493		8.005
			20	06	02	Deplasari in strainatate	17.000	17.000	17.000	17.000	12.407	12.407	12.407		12.407
			20	09		Materiale de laborator	5.000	5.000	5.000	5.000					
			20	11		Carti, publicatii si materiale documentare	144.000	132.000	144.000	132.000	644	644	644		
			20	12		Consultanta si expertiza	6.000	4.000	6.000	4.000	2.726	2.726	2.726		2.726
			20	13		Pregatire profesionala	230.000	204.000	230.000	204.000	5.270	5.270	5.270		5.270
			20	14		Protectia muncii	6.000	6.000	6.000	6.000					
			20	30		Alte cheltuieli	197.000	176.000	197.000	176.000	6.393	6.393	6.393		6.393
			20	30	04	Chirii	8.000	4.000	8.000	4.000					
			20	30	30	Alte cheltuieli cu bunuri si servicii	189.000	172.000	189.000	172.000	6.393	6.393	6.393		6.393
			57			TITLUL VIII ASISTENTA SOCIALA	540.000	540.000	540.000	540.000	335.222	335.222	335.222		335.222
			57	02		Ajutoare sociale	540.000	540.000	540.000	540.000	335.222	335.222	335.222		335.222
			57	02	02	Ajutoare sociale in natura	540.000	540.000	540.000	540.000	335.222	335.222	335.222		335.222
			59			TITLUL XI ALTE CHELTUIELI									48.150
			59	01		Burse									48.150
6710						CULTURA, RECREERE SI RELIGIE	6.693.030	5.193.030	6.693.030	5.193.030	5.192.987	5.192.987	4.692.987	500.000	4.114.983
			01			CHELTUIELI CURENTE	6.693.030	5.193.030	6.693.030	5.193.030	5.192.987	5.192.987	4.692.987	500.000	4.114.983
			10			TITLUL I CHELTUIELI DE PERSONAL	915.010	915.010	915.010	915.010	915.004	915.004	915.004		801.131
			10	01		Cheltuieli salariale in bani	880.700	880.700	880.700	880.700	880.698	880.698	880.698		769.454

Capi- tol	Sub- capi- tol	Pa- ra- graf	Gru- pa / Titlu	Ar- ti- col	Ali- ne- at	Denumire indicator	Credite de angajament		Credite bugetare		Angajamente bugetare	Angajamente legale	Plati efectuate	Angajamente legale de platit	Cheltuieli efective
							aprobate la finele perioadei de raportare	trimestriale cumulate	aprobate la finele perioadei de raportare	trimestriale cumulate					
A						B	1	2	3	4	5	6	7	8=6-7	9
			10	01	01	Salarii de baza	857.350	857.350	857.350	857.350	857.349	857.349	857.349		748.996
			10	01	03	Indemnizatie de conducere									20.458
			10	01	17	Indemnizatii de hrana	23.350	23.350	23.350	23.350	23.349	23.349	23.349		
			10	02		Cheltuieli salariale in natura	14.400	14.400	14.400	14.400	14.400	14.400	14.400		14.400
			10	02	06	Vouchere de vacanta	14.400	14.400	14.400	14.400	14.400	14.400	14.400		14.400
			10	03		Contributii	19.910	19.910	19.910	19.910	19.906	19.906	19.906		17.277
			10	03	07	Contributia asiguratorie pentru munca	19.910	19.910	19.910	19.910	19.906	19.906	19.906		17.277
			20			TITLUL II BUNURI SI SERVICII	98.890	98.890	98.890	98.890	98.864	98.864	98.864		165.575
			20	01		Bunuri si servicii	98.890	98.890	98.890	98.890	98.864	98.864	98.864		100.458
			20	01	01	Furnituri de birou	2.000	2.000	2.000	2.000	1.994	1.994	1.994		1.682
			20	01	02	Materiale pentru curatenie	2.990	2.990	2.990	2.990	2.986	2.986	2.986		4.928
			20	01	04	Apa, canal si salubritate	2.880	2.880	2.880	2.880	2.875	2.875	2.875		2.839
			20	01	05	Carburanti si lubrifianti	6.000	6.000	6.000	6.000	6.000	6.000	6.000		6.000
			20	01	08	Posta, telecomunicatii, radio, tv, internet	24.640	24.640	24.640	24.640	24.632	24.632	24.632		24.632
			20	01	30	Alte bunuri si servicii pentru intretinere si functionare	60.380	60.380	60.380	60.380	60.377	60.377	60.377		60.377
			20	05		Bunuri de natura obiectelor de inventar									65.117
			20	05	30	Alte obiecte de inventar									65.117
			59			TITLUL XI ALTE CHELTUIELI	5.679.130	4.179.130	5.679.130	4.179.130	4.179.119	4.179.119	3.679.119	500.000	3.148.277
			59	11		Asociatii si fundatii	214.900	214.900	214.900	214.900	214.898	214.898	214.898		
			59	22		Actiuni cu caracter stiintific si social-cultural	5.464.230	3.964.230	5.464.230	3.964.230	3.964.221	3.964.221	3.464.221	500.000	3.148.277
6810						ASIGURARI SI ASISTENTA SOCIALA	7.627.000	3.427.000	7.627.000	3.427.000	4.534.233	4.534.233	2.981.881	1.552.352	3.965.292
			01			CHELTUIELI CURENTE	7.627.000	3.427.000	7.627.000	3.427.000	4.534.233	4.534.233	2.981.881	1.552.352	3.965.292
			10			TITLUL I CHELTUIELI DE PERSONAL	2.852.000		2.852.000						940.458

Capi- tol	Sub- capi- tol	Pa- ra- graf	Gru- pa / Titlu	Ar- ti- col	Ali- ne- at	Denumire indicator	Credite de angajament		Credite bugetare		Angajamente bugetare	Angajamente legale	Plati efectuate	Angajamente legale de platit	Cheltuieli efective
							aprobat la finele perioadei de raportare	trimestriale cumulate	aprobat la finele perioadei de raportare	trimestriale cumulate					
A						B	1	2	3	4	5	6	7	8=6-7	9
7010						LOCUINTE, SERVICII SI DEZVOLTARE PUBLICA	26.265.000	18.817.000	26.230.000	18.782.000	21.090.983	21.090.983	16.259.183	4.831.800	15.324.260
	01					CHELTUIELI CURENTE	26.265.000	18.817.000	26.265.000	18.817.000	21.134.814	21.134.814	16.303.014	4.831.800	15.324.260
	10					TITLUL I CHELTUIELI DE PERSONAL	11.002.000	8.046.000	11.002.000	8.046.000	10.020.000	10.020.000	7.963.443	2.056.557	7.986.399
	10	01				Cheltuieli salariale in bani	10.654.000	7.760.000	10.654.000	7.760.000	9.692.000	9.692.000	7.684.736	2.007.264	7.703.210
	10	01	01			Salarii de baza	10.363.000	7.544.000	10.363.000	7.544.000	9.424.000	9.424.000	7.481.842	1.942.158	7.501.206
	10	01	06			Alte sporuri	31.000	21.000	31.000	21.000	29.000	29.000	15.946	13.054	15.616
	10	01	17			Indemnizatii de hrana	260.000	195.000	260.000	195.000	239.000	239.000	186.948	52.052	186.388
	10	02				Cheltuieli salariale in natura	115.000	115.000	115.000	115.000	115.000	115.000	108.533	6.467	109.866
	10	02	06			Vouchere de vacanta	115.000	115.000	115.000	115.000	115.000	115.000	108.533	6.467	109.866
	10	03				Contributii	233.000	171.000	233.000	171.000	213.000	213.000	170.174	42.826	173.323
	10	03	07			Contributia asiguratorie pentru munca	233.000	171.000	233.000	171.000	213.000	213.000	170.174	42.826	173.323
	20					TITLUL II BUNURI SI SERVICII	15.134.000	10.676.000	15.134.000	10.676.000	10.995.814	10.995.814	8.246.850	2.748.964	7.243.735
	20	01				Bunuri si servicii	11.520.000	8.550.000	11.520.000	8.550.000	8.869.814	8.869.814	7.242.967	1.626.847	6.385.342
	20	01	01			Furnituri de birou	20.000	10.000	20.000	10.000	10.000	10.000		10.000	13.279
	20	01	02			Materiale pentru curatenie	1.000	1.000	1.000	1.000	814	814	814		1.211
	20	01	03			Incalzit, iluminat si forta motrica	2.990.000	2.290.000	2.990.000	2.290.000	2.290.000	2.290.000	1.840.847	449.153	1.712.571
	20	01	04			Apa, canal si salubritate	1.015.000	745.000	1.015.000	745.000	1.015.000	1.015.000	744.998	270.002	732.104
	20	01	05			Carburanti si lubrifianti	61.000	41.000	61.000	41.000	41.000	41.000	28.632	12.368	22.666
	20	01	08			Posta, telecomunicatii, radio, tv, internet	225.000	175.000	225.000	175.000	225.000	225.000	169.301	55.699	131.146
	20	01	09			Materiale si prestari de servicii cu caracter functional	217.000	197.000	217.000	197.000	197.000	197.000	181.317	15.683	158.225
	20	01	30			Alte bunuri si servicii pentru intretinere si functionare	6.991.000	5.091.000	6.991.000	5.091.000	5.091.000	5.091.000	4.277.058	813.942	3.614.140
	20	02				Reparatii curente	2.917.000	1.617.000	2.917.000	1.617.000	1.617.000	1.617.000	664.912	952.088	535.177
	20	05				Bunuri de natura obiectelor de inventar	60.000	60.000	60.000	60.000	60.000	60.000	37.006	22.994	

Capi- tol	Sub- capi- tol	Pa- ra- graf	Gru- pa / Titlu	Ar- ti- col	Ali- ne- at	Denumire indicator	Credite de angajament		Credite bugetare		Angajamente bugetare	Angajamente legale	Plati efectuate	Angajamente legale de platit	Cheltuieli efective
							aprobat la finele perioadei de raportare	trimestriale cumulate	aprobat la finele perioadei de raportare	trimestriale cumulate					
A						B	1	2	3	4	5	6	7	8=6-7	9
			20	05	01	Uniforme si echipament	10.000	10.000	10.000	10.000	10.000	10.000		10.000	
			20	05	30	Alte obiecte de inventar	50.000	50.000	50.000	50.000	50.000	50.000	37.006	12.994	
			20	12		Consultanta si expertiza	82.000	82.000	82.000	82.000	82.000	82.000	19.040	62.960	
			20	13		Pregatire profesionala	30.000	20.000	30.000	20.000	20.000	20.000	3.350	16.650	3.350
			20	14		Protectia muncii	279.000	186.000	279.000	186.000	186.000	186.000	167.660	18.340	167.660
			20	25		Cheltuieli judiciare si extrajudiciare derivate din actiuni in reprezentarea intereselor statului, potrivit dispozitiilor legale	192.000	122.000	192.000	122.000	122.000	122.000	86.965	35.035	79.362
			20	30		Alte cheltuieli	54.000	39.000	54.000	39.000	39.000	39.000	24.950	14.050	72.844
			20	30	30	Alte cheltuieli cu bunuri si servicii	54.000	39.000	54.000	39.000	39.000	39.000	24.950	14.050	72.844
			59			TITLUL XI ALTE CHELTUIELI	129.000	95.000	129.000	95.000	119.000	119.000	92.721	26.279	94.126
			59	40		Sume aferente persoanelor cu handicap neincadrate	129.000	95.000	129.000	95.000	119.000	119.000	92.721	26.279	94.126
			84			PLATI EFECTUATE IN ANII PRECEDENTI SI RECUPERATE IN ANUL CURENT			-35.000	-35.000	-43.831	-43.831	-43.831		
			85			Titlul XXI PLATI EFECTUATE IN ANII PRECEDENTI SI RECUPERATE IN ANUL CURENT			-35.000	-35.000	-43.831	-43.831	-43.831		
			85	01		Plati efectuate in anii precedenti si recuperate in anul curent			-35.000	-35.000	-43.831	-43.831	-43.831		
			85	01	01	Plati efectuate in anii precedenti si recuperate in anul curent (SF)			-35.000	-35.000	-43.831	-43.831	-43.831		
7410						PROTECTIA MEDIULUI	49.152.000	49.152.000	49.152.000	32.325.000	17.474.800	17.474.800	17.462.044	12.756	16.984.271
			01			CHELTUIELI CURENTE	49.152.000	49.152.000	49.152.000	32.325.000	17.474.800	17.474.800	17.462.044	12.756	16.984.271
			10			TITLUL I CHELTUIELI DE PERSONAL	17.149.000	17.149.000	17.149.000	10.426.000	7.131.578	7.131.578	7.131.578		8.445.717

Capi- tol	Sub- capi- tol	Pa- ra- graf	Gru- pa / Titlu	Ar- ti- col	Ali- ne- at	Denumire indicator	Credite de angajament		Credite bugetare		Angajamente bugetare	Angajamente legale	Plati efectuate	Angajamente legale de platit	Cheltuieli efective
							aprobat la finele perioadei de raportare	trimestriale cumulate	aprobat la finele perioadei de raportare	trimestriale cumulate					
A						B	1	2	3	4	5	6	7	8=6-7	9
			10	01		Cheltuieli salariale in bani	15.809.000	15.809.000	15.809.000	9.706.000	6.975.293	6.975.293	6.975.293		8.259.956
			10	01	01	Salarii de baza	14.193.000	14.193.000	14.193.000	8.823.000	6.731.695	6.731.695	6.731.695		7.997.654
			10	01	06	Alte sporuri	120.000	120.000	120.000	70.000	20.514	20.514	20.514		19.691
			10	01	12	Indemnizatii platite unor persoane din afara unitatii	32.000	32.000	32.000	20.000	18.905	18.905	18.905		24.926
			10	01	17	Indemnizatii de hrana	1.215.000	1.215.000	1.215.000	665.000	179.067	179.067	179.067		217.685
			10	01	30	Alte drepturi salariale in bani	249.000	249.000	249.000	128.000	25.112	25.112	25.112		
			10	02		Cheltuieli salariale in natura	620.000	620.000	620.000	310.000					
			10	02	06	Vouchere de vacanta	620.000	620.000	620.000	310.000					
			10	03		Contributii	720.000	720.000	720.000	410.000	156.285	156.285	156.285		185.761
			10	03	07	Contributia asiguratorie pentru munca	720.000	720.000	720.000	410.000	156.285	156.285	156.285		185.761
			20			TITLUL II BUNURI SI SERVICII	31.863.000	31.863.000	31.863.000	21.819.000	10.299.284	10.299.284	10.286.528	12.756	8.474.710
			20	01		Bunuri si servicii	21.444.000	21.444.000	21.444.000	13.305.000	7.212.694	7.212.694	7.208.434	4.260	5.780.248
			20	01	01	Furnituri de birou	75.000	75.000	75.000	50.000	49.926	49.926	49.926		27.240
			20	01	02	Materiale pentru curatenie	569.000	569.000	569.000	419.000	120.347	120.347	120.347		23
			20	01	03	Incalzit, iluminat si forta motrica	160.000	160.000	160.000	80.000	536	536	536		514
			20	01	04	Apa, canal si salubritate	200.000	200.000	200.000	115.000	2.616	2.616	2.616		2.616
			20	01	05	Carburanti si lubrifianti	1.700.000	1.700.000	1.700.000	401.000	329.792	329.792	329.792		
			20	01	06	Piese de schimb	50.000	50.000	50.000	20.000					
			20	01	07	Transport	1.400.000	1.400.000	1.400.000						
			20	01	08	Posta, telecomunicatii, radio, tv, internet	53.000	53.000	53.000	33.000	6.756	6.756	6.756		4.852
			20	01	09	Materiale si prestari de servicii cu caracter functional	14.135.000	14.135.000	14.135.000	9.085.000	4.943.696	4.943.696	4.943.696		4.508.762
			20	01	30	Alte bunuri si servicii pentru intretinere si functionare	3.102.000	3.102.000	3.102.000	3.102.000	1.759.025	1.759.025	1.754.765	4.260	1.236.241

Capi- tol	Sub- capi- tol	Pa- ra- graf	Gru- pa / Titlu	Ar- ti- col	Ali- ne- at	Denumire indicator	Credite de angajament		Credite bugetare		Angajamente bugetare	Angajamente legale	Plati efectuate	Angajamente legale de platit	Cheltuieli efective
							aprobate la finele perioadei de raportare	trimestriale cumulate	aprobate la finele perioadei de raportare	trimestriale cumulate					
A						B	1	2	3	4	5	6	7	8=6-7	9
			20	03		Hrana	70.000	70.000	70.000	40.000	7.785	7.785	6.429	1.356	7.717
			20	03	01	Hrana pentru oameni	70.000	70.000	70.000	40.000	7.785	7.785	6.429	1.356	7.717
			20	05		Bunuri de natura obiectelor de inventar	2.770.000	2.770.000	2.770.000	2.320.000	1.289.815	1.289.815	1.289.815		5.756
			20	05	01	Uniforme si echipament	1.500.000	1.500.000	1.500.000	1.250.000	499.324	499.324	499.324		
			20	05	30	Alte obiecte de inventar	1.270.000	1.270.000	1.270.000	1.070.000	790.491	790.491	790.491		5.756
			20	06		Deplasari, detasari, transferari	45.000	45.000	45.000	30.000					
			20	06	01	Deplasari interne, detasari, transferari	45.000	45.000	45.000	30.000					
			20	12		Consultanta si expertiza	225.000	225.000	225.000	200.000					
			20	13		Pregatire profesionala	246.000	246.000	246.000	201.000	2.000	2.000	2.000		15.000
			20	14		Protectia muncii	1.810.000	1.810.000	1.810.000	1.780.000	57.120	57.120	49.980	7.140	52.360
			20	30		Alte cheltuieli	5.253.000	5.253.000	5.253.000	3.943.000	1.729.870	1.729.870	1.729.870		2.613.629
			20	30	01	Reclama si publicitate	101.000	101.000	101.000	101.000	226	226	226		226
			20	30	03	Prime de asigurare non-viata	1.724.000	1.724.000	1.724.000	1.544.000	282.532	282.532	282.532		1.151.726
			20	30	04	Chirii	2.150.000	2.150.000	2.150.000	1.420.000	1.370.000	1.370.000	1.370.000		1.410.150
			20	30	30	Alte cheltuieli cu bunuri si servicii	1.278.000	1.278.000	1.278.000	878.000	77.112	77.112	77.112		51.527
			59			TITLUL XI ALTE CHELTUIELI	140.000	140.000	140.000	80.000	43.938	43.938	43.938		63.844
			59	40		Sume aferente persoanelor cu handicap neincadrate	140.000	140.000	140.000	80.000	43.938	43.938	43.938		63.844
9910	96					excedent/deficit sect funct			-7.616.660	-2.073.760			10.034.035		

Conducatorul institutiei,

Conducatorul compartimentului
financiar-contabil

MUNICIPIUL BUCURESTI

DETALIEREA CHELTUIELILOR
INSTITUTII PUBLICE FINANTATE DIN VENITURI PROPRII
SI SUBVENTII DIN BUGETUL LOCAL
SECTIUNEA DE DEZVOLTARE
30.9.2024

Pag. 1 - lei-


Capi- tol	Sub- capi- tol	Pa- ra- graf	Gru- pa / Titlu	Ar- ti- col	Ali- ne- at	Denumire indicator	Credite de angajament		Credite bugetare		Angajamente bugetare	Angajamente legale	Plati efectuate	Angajamente legale de platit	Cheltuieli efective	
							aprobate la finele perioadei de raportare	trimestriale cumulate	aprobate la finele perioadei de raportare	trimestriale cumulate						
A						B	1	2	3	4	5	6	7	8=6-7	9	
5010						TOTAL CHELTUIELI DIN VENITURI PROPRII										
						SI SUBVENTII	104.322.000	100.772.000	104.322.000	94.922.000	75.959.836	75.959.836	63.297.020	12.662.816	13.135.787	
						70 CHELTUIELI DE CAPITAL	104.322.000	100.772.000	104.322.000	94.922.000	75.959.836	75.959.836	63.297.020	12.662.816	13.135.787	
						71 TITLUL XV ACTIVE NEFINANCIARE	104.322.000	100.772.000	104.322.000	94.922.000	75.959.836	75.959.836	63.297.020	12.662.816	13.135.787	
						71 01 Active fixe	104.322.000	100.772.000	104.322.000	94.922.000	75.959.836	75.959.836	63.297.020	12.662.816	13.080.200	
						71 01 01 Constructii	48.748.000	47.734.000	48.748.000	45.234.000	36.224.178	36.224.178	24.642.988	11.581.190	11.321.702	
						71 01 02 Masini, echipamente si mijloace de transport	50.605.000	50.605.000	50.605.000	47.255.000	37.826.505	37.826.505	37.012.248	814.257	895.677	
						71 01 03 Mobilier, aparatura birotica si alte active corporale	2.270.000	2.034.000	2.270.000	2.034.000	1.749.767	1.749.767	1.494.767	255.000	502.521	
						71 01 30 Alte active fixe (inclusiv reparatii capitale)	2.699.000	399.000	2.699.000	399.000	159.386	159.386	147.017	12.369	360.300	
						71 03 Reparatii capitale aferente activelor fixe									55.587	
5410						ALTE SERVICII PUBLICE GENERALE	2.597.000	61.000	2.597.000	61.000	60.452	60.452	60.452		97.703	
						70 CHELTUIELI DE CAPITAL	2.597.000	61.000	2.597.000	61.000	60.452	60.452	60.452		97.703	
						71 TITLUL XV ACTIVE NEFINANCIARE	2.597.000	61.000	2.597.000	61.000	60.452	60.452	60.452		97.703	
						71 01 Active fixe	2.597.000	61.000	2.597.000	61.000	60.452	60.452	60.452		97.703	
						71 01 03 Mobilier, aparatura birotica si alte active corporale	297.000	61.000	297.000	61.000	60.452	60.452	60.452		97.703	
						71 01 30 Alte active fixe (inclusiv reparatii capitale)	2.300.000		2.300.000							
6110						ORDINE PUBLICA SI SIGURANTA NATIONALA	3.235.000	3.235.000	3.235.000	3.235.000	1.384.726	1.384.726	514.631	870.095	859.870	
						70 CHELTUIELI DE CAPITAL	3.235.000	3.235.000	3.235.000	3.235.000	1.384.726	1.384.726	514.631	870.095	859.870	
						71 TITLUL XV ACTIVE NEFINANCIARE	3.235.000	3.235.000	3.235.000	3.235.000	1.384.726	1.384.726	514.631	870.095	859.870	
						71 01 Active fixe	3.235.000	3.235.000	3.235.000	3.235.000	1.384.726	1.384.726	514.631	870.095	859.870	

Capi- tol	Sub- capi- tol	Pa- ra- graf	Gru- pa / Titlu	Ar- ti- col	Ali- ne- at	Denumire indicator	Credite de angajament		Credite bugetare		Angajamente bugetare	Angajamente legale	Plati efectuate	Angajamente legale de platit	Cheltuieli efective
							aprobat la finele perioadei de raportare	trimestriale cumulate	aprobat la finele perioadei de raportare	trimestriale cumulate					
A						B	1	2	3	4	5	6	7	8=6-7	9
			71	01	01	Constructii	111.000	111.000	111.000	111.000	79.092	79.092	35.438	43.654	107.535
			71	01	02	Masini, echipamente si mijloace de transport	2.889.000	2.889.000	2.889.000	2.889.000	1.289.071	1.289.071	474.814	814.257	709.015
			71	01	30	Alte active fixe (inclusiv reparatii capitale)	235.000	235.000	235.000	235.000	16.563	16.563	4.379	12.184	43.320
6510						INVATAMANT	52.000	52.000	52.000	52.000					28.994
			70			CHELTUIELI DE CAPITAL	52.000	52.000	52.000	52.000					28.994
			71			TITLUL XV ACTIVE NEFINANCIARE	52.000	52.000	52.000	52.000					28.994
			71	01		Active fixe	52.000	52.000	52.000	52.000					28.994
			71	01	01	Constructii									445
			71	01	02	Masini, echipamente si mijloace de transport									695
			71	01	03	Mobilier, aparatura birotica si alte active corporale	52.000	52.000	52.000	52.000					23.053
			71	01	30	Alte active fixe (inclusiv reparatii capitale)									4.801
6710						CULTURA, RECREERE SI RELIGIE									183.096
			70			CHELTUIELI DE CAPITAL									183.096
			71			TITLUL XV ACTIVE NEFINANCIARE									183.096
			71	01		Active fixe									183.096
			71	01	02	Masini, echipamente si mijloace de transport									69.111
			71	01	30	Alte active fixe (inclusiv reparatii capitale)									113.985
6810						ASIGURARI SI ASISTENTA SOCIALA	555.000	555.000	555.000	555.000	529.641	529.641	274.641	255.000	273.937
			70			CHELTUIELI DE CAPITAL	555.000	555.000	555.000	555.000	529.641	529.641	274.641	255.000	273.937

Capi- tol	Sub- capi- tol	Pa- ra- graf	Gru- pa / Titlu	Ar- ti- col	Ali- ne- at	Denumire indicator	Credite de angajament		Credite bugetare		Angajamente bugetare	Angajamente legale	Plati efectuate	Angajamente legale de platit	Cheltuieli efective
							aprobat la finele perioadei de raportare	trimestriale cumulate	aprobat la finele perioadei de raportare	trimestriale cumulate					
A						B	1	2	3	4	5	6	7	8=6-7	9
			71			TITLUL XV ACTIVE NEFINANCIARE	555.000	555.000	555.000	555.000	529.641	529.641	274.641	255.000	273.937
			71	01		Active fixe	555.000	555.000	555.000	555.000	529.641	529.641	274.641	255.000	273.937
			71	01	03	Mobilier, aparatura birotica si alte active corporale	437.000	437.000	437.000	437.000	432.818	432.818	177.818	255.000	147.885
			71	01	30	Alte active fixe (inclusiv reparatii capitale)	118.000	118.000	118.000	118.000	96.823	96.823	96.823		126.052
7010						LOCUINTE, SERVICII SI DEZVOLTARE PUBLICA	27.783.000	26.769.000	27.783.000	26.769.000	26.534.000	26.534.000	14.999.671	11.534.329	11.598.274
			70			CHELTUIELI DE CAPITAL	27.783.000	26.769.000	27.783.000	26.769.000	26.534.000	26.534.000	14.999.671	11.534.329	11.598.274
			71			TITLUL XV ACTIVE NEFINANCIARE	27.783.000	26.769.000	27.783.000	26.769.000	26.534.000	26.534.000	14.999.671	11.534.329	11.598.274
			71	01		Active fixe	27.783.000	26.769.000	27.783.000	26.769.000	26.534.000	26.534.000	14.999.671	11.534.329	11.542.687
			71	01	01	Constructii	27.737.000	26.723.000	27.737.000	26.723.000	26.488.000	26.488.000	14.953.856	11.534.144	11.213.722
			71	01	02	Masini, echipamente si mijloace de transport									111.148
			71	01	03	Mobilier, aparatura birotica si alte active corporale									145.675
			71	01	30	Alte active fixe (inclusiv reparatii capitale)	46.000	46.000	46.000	46.000	46.000	46.000	45.815	185	72.142
			71	03		Reparatii capitale aferente activelor fixe									55.587
7410						PROTECTIA MEDIULUI	70.100.000	70.100.000	70.100.000	64.250.000	47.451.017	47.451.017	47.447.625	3.392	93.913
			70			CHELTUIELI DE CAPITAL	70.100.000	70.100.000	70.100.000	64.250.000	47.451.017	47.451.017	47.447.625	3.392	93.913
			71			TITLUL XV ACTIVE NEFINANCIARE	70.100.000	70.100.000	70.100.000	64.250.000	47.451.017	47.451.017	47.447.625	3.392	93.913
			71	01		Active fixe	70.100.000	70.100.000	70.100.000	64.250.000	47.451.017	47.451.017	47.447.625	3.392	93.913
			71	01	01	Constructii	20.900.000	20.900.000	20.900.000	18.400.000	9.657.086	9.657.086	9.653.694	3.392	
			71	01	02	Masini, echipamente si mijloace de transport	47.716.000	47.716.000	47.716.000	44.366.000	36.537.434	36.537.434	36.537.434		5.708

Capi- tol	Sub- capi- tol	Pa- ra- graf	Gru- pa / Titlu	Ar- ti- col	Ali- ne- at	Denumire indicator	Credite de angajament		Credite bugetare		Angajamente bugetare	Angajamente legale	Plati efectuate	Angajamente legale de platit	Cheltuieli efective
							aprobat la finele perioadei de raportare	trimestriale cumulate	aprobat la finele perioadei de raportare	trimestriale cumulate					
A						B	1	2	3	4	5	6	7	8=6-7	9
			71	01	03	Mobilier, aparatura birotica si alte active corporale	1.484.000	1.484.000	1.484.000	1.484.000	1.256.497	1.256.497	1.256.497		88.205
9910	97					excedent/deficit sect dezv			-362.000	-10.181.000			1.276.908		

Conducatorul institutiei,

Conducatorul compartimentului
financiar contabil