



PRIMĂRIA
SECTORULUI 6

NR 10186/10.02.2025

DIRECȚIA GENERALĂ REGIONALĂ
A FINANTELOR PUBLICE BUCUREȘTI

ACTIVITATEA DE TREZORERIE
ȘI CONTABILITATE PUBLICĂ

MBR TRZ

8445

ZIUA 12 LUNA 02 ANUL 2025

Către,

DIRECȚIA GENERALĂ ECONOMICĂ

Calea Plevnei nr. 147-149,
Sector 6 București
Tel: 0376 204 319
prim6@primarie6.ro

primarie6.ro

Datele cu caracter personal sunt prelucrate
conform Regulamentului (UE) nr. 679/2016

**Direcția Generală Regională a Finanțelor Publice București
Activitatea de Trezorerie și Contabilitate Publică**

Vă transmitem alăturat, în copie și în format electronic, situațiile financiare la nivelul Consiliului Local sector 6 București, conform OMF nr.699/2024 privind transmiterea situațiilor financiare trimestriale, la data de 31 decembrie 2024.

p. Primar Sector 6

Paul-Cristian Moldovan,

Viceprimar al Sectorului 6



Director General,

Bogdan Ionuț CIOCÎRLAN

Șef Serviciu,

Daniela Bucur



Sectorul 6 al Municipiului București deține un sistem de management al calității certificat, conform standardului ISO 37001:2017, de către organismul de certificare CERTIND.

SITUATIA FLUXURILOR DE TREZORERIE

31.12.2024


pag.: 1 - lei -

COD	DENUMIRE INDICATORI	Total	Casa ct. 5310101	Buget de stat ct. 5200100/ 7700000	Buget local ct. 5210100/ 7700000	Buget asigurari sociale de stat ct. 5250101+ 5250102/ 7700000	Buget asigurari pentru somaj ct. 5740101+ 5740102/ 7700000	Buget Fond national unic de asigurari sociale de sanatate ct. 5710100/ 7700000	Buget Fond pentru mediu ct. 5750100/ 7700000	Buget trezoreria statului ct. 5240100/ 7700000	Buget instituti publice finantate integral din venituri proprii ct. 5600101/ 7700000	Buget instituti publice finantate din venituri proprii si subventii ct. 5610101/ 7700000	Buget activitati finantate din venituri proprii si buget activitati de privatizare ct.5620101/ 7700000	Buget imprumuturi interne si externe ct. 5130101+ 5140101+ 5160101+ 5170101/ 7700000	Buget fonduri externe nerambur- sabile (sursa D) ct. 5150103/ 7700000	Alte disponibi- litati (ct.5XX)
03002	1. Incasari	2.064.869.925	26.287.624		1.688.441.059							215.329.276	27.768.999		27.329	107.015.638
03003	2. Plati	1.425.558.008	26.287.624		1.129.670.623							131.943.101	26.101.311		778.783	110.776.566
03004	3. Numerar net din activitatea operationala															
03004	(rd.02-rd.03)	639.311.917			558.770.436							83.386.175	1.667.688		-751.454	-3.760.928
03006	1. Incasari	12.025			12.025											
03007	2. Plati	659.294.940			462.610.501							84.842.126	527.278	110.598.805	716.230	
03008	3. Numerar net din activitatea de investitii															
03008	(rd.06-07)	-659.282.915			-462.598.476							-84.842.126	-527.278	-110.598.805	-716.230	
03010	1. Incasari	161.372.148			23.910.719										137.461.429	
03011	2. Plati	123.343.349			123.343.349											
03012	3. Numerar net din activitatea de finantare															
03012	(rd.10-rd.11)	38.028.799			-99.432.630										137.461.429	
03013	IV.CRESTEREA (DESCRESTEREA) NETA DE															
03013	NUMERAR SI ECHIVALENT DE NUMERAR															
03013	(rd.04+rd.08+rd.12)	18.057.801			-3.260.670							-1.455.951	1.140.410	26.862.624	-1.467.684	-3.760.928
03014	V. NUMERAR SI ECHIVALENT DE NUMERAR															
03014	LA INCEPUTUL ANULUI	103.455.692			84.177.915							1.858.775	6.119.664	404.078	1.467.684	9.427.576
030141	-sume recuperate/primate in excedentul anului															
030141	precedent	90.350.113			84.177.915							1.800.000	2.904.514		1.467.684	
030142	-sume utilizate/transferate din excedentul															
030142	anului precedent	90.350.113			84.177.915							1.800.000	2.904.514		1.467.684	
030143	Sume transferate din disponibilul neutilizat la															
030143	finele anului precedent	404.078												404.078		
03015	VI.NUMERAR SI ECHIVALENT DE NUMERAR															
03015	LA SFARSITUL PERIOADEI (rd.13+rd.14+															
03015	rd.14.1-rd.14.2-rd.14.3)	121.000.000			80.917.245							-402.824	7.260.074	26.862.624		5.666.648

Conducatorul institutiei

Conducatorul compartimentului
financiar- contabil

Viza trezoreriei



[Handwritten signature]


SITUATIA FLUXURILOR DE TREZORERIE

31.12.2024

pag.: 1 - lei -

COD	DENUMIRE INDICATORI	Total	Casa in valuta	Alte disponibilitati
04002	1. Incasari	3.310.693.045		3.310.693.045
04003	2. Plati	3.316.128.573		3.316.128.573
04004	3. Numerar net din activitatea operationala (rd.02-rd.03)	-5.435.528		-5.435.528
04013	IV CRESTEREA (DESCRESTEREA) NETA DE NUMERAR SI ECHIVALENT DE NUMERAR (rd.04+rd.08+rd.12)	-5.435.528		-5.435.528
04014	V NUMERAR SI ECHIVALENT DE NUMERAR LA INCEPUTUL PERIOADEI	54.143.605		54.143.605
04017	VI NUMERAR SI ECHIVALENT DE NUMERAR LA FINELE PERIOADEI(rd.13+14+15-16)	48.708.077		48.708.077

Conducatorul institutiei



Conducatorul compartimentului
financiar- contabil

CONTUL DE EXECUTIE AL BUGETULUI LOCAL - VENITURI
31.12.2024

Pag. 1 -lei-

Capi- tol	Sub- capi- tol	Pa- ra- graf	Gru- pa/ Titlu	Ar- ti- col	Ali- ne- at	Denumire indicator	Prevederi bugetare initiale	Prevederi bugetare definitive	Drepturi constatate			Incasari realizate	Stingeri pe alte cai decat incasari	Drepturi constatate de incasat
									Total, din care:	din anii precedenti	din anul curent			
A						B	1	2	3=4+5	4	5	6	7	8=3-6-7
0001	02					TOTAL VENITURI-BUGET LOCAL	2.803.784.860	2.631.411.730	1.975.695.968	253.089.916	1.722.606.052	1.712.363.803	3.001.984	260.330.181
0002						I. VENITURI CURENTE	1.536.479.980	1.597.130.000	1.796.329.283	253.089.916	1.543.239.367	1.532.997.118	3.001.984	260.330.181
0003						A. VENITURI FISCALE	1.509.222.980	1.567.928.000	1.714.590.911	210.315.607	1.504.275.304	1.505.268.666	2.943.298	206.378.947
0004						A1. IMPOZIT PE VENIT, PROFIT SI CASTIGURI DIN CAPITAL	984.567.000	984.567.000	933.538.023		933.538.023	933.538.023		
0300						A1.2 IMPOZIT PE VENIT, PROFIT SI CASTIGURI DIN CAPITAL DE LA PERSOANE FIZICE	984.567.000	984.567.000	933.538.023		933.538.023	933.538.023		
0402						COTE SI SUME DEFALCATE DIN IMPOZITUL PE VENIT	984.567.000	984.567.000	933.538.023		933.538.023	933.538.023		
	04					Sume alocate din cotele defalcate din impozitul pe venit pentru echilibrarea bugetelor locale	984.567.000	984.567.000	933.538.023		933.538.023	933.538.023		
0700	02					A3 IMPOZITE SI TAXE PE PROPRIETATE	199.830.000	213.441.000	352.739.696	144.506.725	208.232.971	207.549.546	64.084	145.126.066
0702						IMPOZITE SI TAXE PE PROPRIETATE	199.830.000	213.441.000	352.739.696	144.506.725	208.232.971	207.549.546	64.084	145.126.066
	01					Impozit si taxa pe cladiri	167.500.000	180.000.000	308.450.088	133.465.225	174.984.863	174.474.881	41.011	133.934.196
		01				Impozit pe cladiri de la persoane fizice	42.500.000	40.500.000	53.604.283	12.693.306	40.910.977	39.848.297	37.723	13.718.263
		02				Impozit si taxa pe cladiri de la persoane juridice	125.000.000	139.500.000	254.845.805	120.771.919	134.073.886	134.626.584	3.288	120.215.933
	02					Impozit si taxa pe teren	14.501.000	16.881.000	23.988.462	7.291.229	16.697.233	16.476.151	2.334	7.509.977
		01				Impozit pe terenuri de la persoane fizice	5.500.000	5.030.000	8.282.360	3.209.218	5.073.142	4.971.024	2.324	3.309.012
		02				Impozit si taxa pe teren de la persoane juridice	9.000.000	11.850.000	15.706.102	4.082.011	11.624.091	11.505.127	10	4.200.965
		03				Impozitul pe terenul extravilan + Restante anii anteriori din impozitul pe terenul agricol	1.000	1.000						

Capi- tol	Sub- capi- tol	Pa- ra- graf	Gru- pa / Titlu	Ar- ti- col	Ali- ne- at	Denumire indicator	Prevederi bugetare initiale	Prevederi bugetare definitive	Drepturi constatate			Incasari realizate	Stingeri pe alte cai decat incasari	Drepturi constatate de incasat
									Total, din care:	din anii precedenti	din anul curent			
A						B	1	2	3=4+5	4	5	6	7	8=3-6-7
0702	03					Taxe judiciare de timbru si alte taxe de timbru	14.829.000	13.810.000	15.823.084	1.994.855	13.828.229	13.874.766	18.727	1.929.591
	50					Alte impozite si taxe pe proprietate	3.000.000	2.750.000	4.478.062	1.755.416	2.722.646	2.723.748	2.012	1.752.302
1000	02					A4 IMPOZITE SI TAXE PE BUNURI SI SERVICII	290.325.980	332.020.000	376.778.259	46.324.219	330.454.040	329.831.953	2.873.360	44.072.946
1102						SUME DEFALCATE DIN TVA	237.824.980	276.819.000	274.184.152		274.184.152	274.184.152		
	02					Sume defalcate din taxa pe valoarea adaugata pentru finantarea cheltuiie- lilor descentralizate la nivelul comunelor,oraselor, municipiilor, sectoarelor si Municipiului Bucuresti	187.126.980	205.076.000	203.866.462		203.866.462	203.866.462		
	06					Sume defalcate din taxa pe valoarea adaugata pentru echilibrarea bugetelor locale	1.100.000	17.770.000	17.770.000		17.770.000	17.770.000		
	09					Sume defalcate din taxa pe valoarea adaugata pentru finantarea invatamantului particular si a confesional	49.598.000	53.973.000	52.547.690		52.547.690	52.547.690		
1202						ALTE IMPOZITE SI TAXE GENERALE PE BUNURI SI SERVICII	1.000	1.000						
	07					Taxe hoteliere	1.000	1.000						
1502						TAXE PE SERVICII SPECIFICE	1.500.000	1.500.000	5.951.657	4.419.796	1.531.861	1.434.009	2.806.611	1.711.037
	01					Impozit pe spectacole	1.500.000	1.500.000	5.951.657	4.419.796	1.531.861	1.434.009	2.806.611	1.711.037
1602						TAXE PE UTILIZAREA BUNURILOR, AUTORIZAREA UTILIZARII BUNURILOR SAU PE DESFASURAREA DE ACTIVITATI	51.000.000	53.700.000	96.642.450	41.904.423	54.738.027	54.213.792	66.749	42.361.909
	02					Impozit pe mijloacele de transport	40.000.000	40.200.000	82.372.796	41.904.423	40.468.373	39.944.238	66.649	42.361.909

Capi- tol	Sub- capi- tol	Pa- ra- graf	Gru- pa/ Titlu	Ar- ti- col	Ali- ne- at	Denumire indicator	Prevederi bugetare initiale	Prevederi bugetare definitive	Drepturi constatate			Incasari realizate	Stingeri pe alte cai decat incasari	Drepturi constatate de incasat
									Total, din care:	din anii precedenti	din anul curent			
A						B	1	2	3=4+5	4	5	6	7	8=3-6-7
1602	02	01				Impozit pe mijloacele de transport detinute de persoane fizice*)	25.000.000	23.900.000	40.667.649	16.029.339	24.638.310	23.796.368	52.418	16.818.863
		02				Impozit pe mijloace de transport detinute persoane de juridice*)	15.000.000	16.300.000	41.705.147	25.875.084	15.830.063	16.147.870	14.231	25.543.046
		03				Taxe si tarife pentru eliberarea de licente si autorizatii de functionare	11.000.000	13.500.000	14.269.654		14.269.654	14.269.554	100	
1800	02					A6. ALTE IMPOZITE SI TAXE FISCALE	34.500.000	37.900.000	51.534.933	19.484.663	32.050.270	34.349.144	5.854	17.179.935
1802						ALTE IMPOZITE SI TAXE FISCALE	34.500.000	37.900.000	51.534.933	19.484.663	32.050.270	34.349.144	5.854	17.179.935
	50					Alte impozite si taxe	34.500.000	37.900.000	51.534.933	19.484.663	32.050.270	34.349.144	5.854	17.179.935
2900	02					C. VENITURI NEFISCALE	27.257.000	29.202.000	81.738.372	42.774.309	38.964.063	27.728.452	58.686	53.951.234
3000						C1. VENITURI DIN PROPRIETATE	1.100.000	1.100.000	2.697.289		2.697.289	2.697.289		
3002						VENITURI DIN PROPRIETATE	1.000.000	1.000.000	786.570		786.570	786.570		
	05					Venituri din concesiuni si inchirieri	1.000.000	1.000.000	786.570		786.570	786.570		
	30					Alte venituri din concesiuni si inchirieri de catre institutiile publice	1.000.000	1.000.000	786.570		786.570	786.570		
3102						VENITURI DIN DOBANZI	100.000	100.000	1.910.719		1.910.719	1.910.719		
	03					Alte venituri din dobanzi	100.000	100.000	1.910.719		1.910.719	1.910.719		
3300	02					C2. VANZARI DE BUNURI SI SERVICII	26.157.000	28.102.000	79.041.083	42.774.309	36.266.774	25.031.163	58.686	53.951.234
3302						VENITURI DIN PRESTARI DE SERVICII SI ALTE ACTIVITATI	4.541.000	4.806.000	10.051.782	1.163.233	8.888.549	4.268.794	197	5.782.791
	08					Venituri din prestari de servicii	1.000	66.000	45.824		45.824	45.627	197	
	10					Contributia parintilor sau sustinatorilor legali pentru intretinerea copiilor in crese	3.000.000	3.200.000	3.228.267		3.228.267	3.228.267		
	13					Contributia de intretinere a persoanelor asistate	1.500.000	1.500.000	960.705		960.705	960.705		

Capi- tol	Sub- capi- tol	Pa- ra- graf	Gru- pa/ Titlu	Ar- ti- col	Ali- ne- at	Denumire indicator	Prevederi bugetare initiale	Prevederi bugetare definitive	Drepturi constatate			Incasari realizate	Stingeri pe alte cai decat incasari	Drepturi constatate de incasat
									Total, din care:	din anii precedenti	din anul curent			
A						B	1	2	3=4+5	4	5	6	7	8=3-6-7
3302	27					Contributia lunara a parintilor pentru intretinerea copiilor in unitatile de protectie sociala	30.000	30.000	23.858		23.858	23.858		
	28					Venituri din recuperarea cheltuielilor de judecata, imputatii si despagubiri	10.000	10.000	5.793.128	1.163.233	4.629.895	10.337		5.782.791
3402						VENITURI DIN TAXE ADMINISTRATIVE, ELIBERARI PERMISE	115.000	60.000	60.939		60.939	60.939		
	02					Taxe extrajudiciare de timbru	65.000							
	50					Alte venituri din taxe administrative, eliberari permise	50.000	60.000	60.939		60.939	60.939		
3502						AMENZI, PENALITATI SI CONFISCARI	18.002.000	18.004.000	65.419.453	41.202.623	24.216.830	17.501.586	58.272	47.859.595
	01					Venituri din amenzi si alte sanctiuni aplicate potrivit dispozitiilor legale	18.000.000	18.000.000	65.402.525	41.197.623	24.204.902	17.489.658	58.272	47.854.595
	02					Venituri din amenzi si alte sanctiuni aplicate de catre alte institutii de specialitate	18.000.000	18.000.000	65.402.525	41.197.623	24.204.902	17.489.658	58.272	47.854.595
	02					Penalitati pentru nedepunere sau depunere cu intarziere declaratiei de impozite si taxe	1.000	1.000	5.210	5.000	210	210		5.000
	50					Alte amenzi, penalitati si confiscari	1.000	3.000	11.718		11.718	11.718		
3602						DIVERSE VENITURI	3.401.000	4.935.000	3.508.909	408.453	3.100.456	3.199.844	217	308.848
	01					Venituri din aplicarea prescriptiei extinctive	50.000	120.000	114.668		114.668	114.668		
	01					Venituri din aplicarea prescriptiei extinctive	50.000	120.000	114.668		114.668	114.668		
	06					Taxe speciale	1.000	5.000	3.316		3.316	3.316		

Capi- tol	Sub- capi- tol	Pa- ra- graf	Gru- pa/ Titlu	Ar- ti- col	Ali- ne- at	Denumire indicator	Prevederi bugetare initiale	Prevederi bugetare definitive	Drepturi constatate			Incasari realizate	Stingeri pe alte cai decat incasari	Drepturi constatate de incasat
									Total, din care:	din anii precedenti	din anul curent			
A						B	1	2	3=4+5	4	5	6	7	8=3-6-7
3602	14					Venituri din recuperarea cheltuielilor efectuate in cursul procesului de executare silita	350.000	350.000	291.669	287.893	3.776	104.891	217	186.561
	50					Alte venituri	3.000.000	4.460.000	3.099.256	120.560	2.978.696	2.976.969		122.287
3702						TRANSFERURI VOLUNTARE, ALTELE DECAT SUBVENTILE	98.000	297.000						
	01					Donatii si sponsorizari	98.000	297.000						
	03					Varsaminte din sectiunea de functionare pentru finantarea sectiunii de dezvol- tare a bugetului local(cu semnul minus)	-252.314.800	-296.949.470	-369.917.942		-369.917.942	-369.917.942		
	04					Varsaminte din sectiunea de functionare	252.314.800	296.949.470	369.917.942		369.917.942	369.917.942		
3900	02					II. VENITURI DIN CAPITAL	10.000	13.000	12.025		12.025	12.025		
3902						VENITURI DIN VALORIFICAREA UNOR BUNURI	10.000	13.000	12.025		12.025	12.025		
	01					Venituri din valorificarea unor bunuri ale institutiilor publice	10.000	13.000	12.025		12.025	12.025		
4000	02					III OPERATIUNI FINANCIARE		22.000.000	22.000.000		22.000.000	22.000.000		
4002						INCASARI DIN RAMBURSAREA IMPRUMUTURILOR ACORDATE		22.000.000	22.000.000		22.000.000	22.000.000		
	50					Incasari din rambursarea altor imprumuturi acordate		22.000.000	22.000.000		22.000.000	22.000.000		
4100	02					IV. SUBVENTII	1.146.121.290	743.035.880	105.733.571		105.733.571	105.733.571		
4200						SUBVENTII DE LA ALTE NIVELE ALE ADMINISTRATIEI PUBLICE	1.146.121.290	743.035.880	105.733.571		105.733.571	105.733.571		
4202						SUBVENTII DE LA BUGETUL DE STAT	852.817.110	400.565.240	60.641.663		60.641.663	60.641.663		
	21					Alte drepturi pentru dizabilitate si adoptie	1.700.000	2.980.000	3.042.348		3.042.348	3.042.348		

Capi- tol	Sub- capi- tol	Pa- ra- graf	Gru- pa / Titlu	Ar- ti- col	Ali- ne- at	Denumire indicator	Prevederi bugetare initiale	Prevederi bugetare definitive	Drepturi constatate			Incasari realizate	Stingeri pe alte cai decat incasari	Drepturi constatate de incasat
									Total, din care:	din anii precedenti	din anul curent			
A						B	1	2	3=4+5	4	5	6	7	8=3-6-7
4802	02	02				in anii anteriori	121.173.590	3.500.000	3.510.429		3.510.429	3.510.429		
	03					Fondul de Coeziune(FC)		8.000.000	5.839.889		5.839.889	5.839.889		
		02				Sume primite in contul platilor efectuate in anii anteriori		8.000.000	5.839.889		5.839.889	5.839.889		
	15					Alte programe comunitare finantate in perioada 2014-2020 (APC)		69.510	69.506		69.506	69.506		
		02				Sume primite in contul platilor efectuate in anii anteriori		69.510	69.506		69.506	69.506		

CONTUL DE EXECUTIE AL BUGETULUI LOCAL - VENITURI
SECTIUNEA DE FUNCTIONARE
31.12.2024

Pag. 1 -lei-

Capi- tol	Sub- capi- tol	Pa- ra- graf	Gru- pa / Titlu	Ar- ti- col	Ali- ne- at	Denumire indicator	Prevederi bugetare initiale	Prevederi bugetare definitive	Drepturi constatate			Incasari realizate	Stingeri pe alte cai decat incasari	Drepturi constatate de incasat
									Total, din care:	din anii precedenti	din anul curent			
A						B	1	2	3=4+5	4	5	6	7	8=3-6-7
0001	02					TOTAL VENITURI-BUGET LOCAL	1.290.395.180	1.329.690.530	1.451.496.817	253.089.916	1.198.406.901	1.188.164.652	3.001.984	260.330.181
0002						I. VENITURI CURENTE	1.284.165.180	1.300.180.530	1.426.411.341	253.089.916	1.173.321.425	1.163.079.176	3.001.984	260.330.181
0003						A. VENITURI FISCALE	1.509.222.980	1.567.928.000	1.714.590.911	210.315.607	1.504.275.304	1.505.268.666	2.943.298	206.378.947
0004						A1. IMPOZIT PE VENIT, PROFIT SI CASTIGURI DIN CAPITAL	984.567.000	984.567.000	933.538.023		933.538.023	933.538.023		
0300						A1.2 IMPOZIT PE VENIT, PROFIT SI CASTIGURI DIN CAPITAL DE LA PERSOANE FIZICE	984.567.000	984.567.000	933.538.023		933.538.023	933.538.023		
0402						COTE SI SUME DEFALCATE DIN IMPOZITUL PE VENIT	984.567.000	984.567.000	933.538.023		933.538.023	933.538.023		
	04					Sume alocate din cotele defalcate din impozitul pe venit pentru echilibrarea bugetelor locale	984.567.000	984.567.000	933.538.023		933.538.023	933.538.023		
0700	02					A3 IMPOZITE SI TAXE PE PROPRIETATE	199.830.000	213.441.000	352.739.696	144.506.725	208.232.971	207.549.546	64.084	145.126.066
0702						IMPOZITE SI TAXE PE PROPRIETATE	199.830.000	213.441.000	352.739.696	144.506.725	208.232.971	207.549.546	64.084	145.126.066
	01					Impozit si taxa pe cladiri	167.500.000	180.000.000	308.450.088	133.465.225	174.984.863	174.474.881	41.011	133.934.196
		01				Impozit pe cladiri de la persoane fizice	42.500.000	40.500.000	53.604.283	12.693.306	40.910.977	39.848.297	37.723	13.718.263
		02				Impozit si taxa pe cladiri de la persoane juridice	125.000.000	139.500.000	254.845.805	120.771.919	134.073.886	134.626.584	3.288	120.215.933
	02					Impozit si taxa pe teren	14.501.000	16.881.000	23.988.462	7.291.229	16.697.233	16.476.151	2.334	7.509.977
		01				Impozit pe terenuri de la persoane fizice	5.500.000	5.030.000	8.282.360	3.209.218	5.073.142	4.971.024	2.324	3.309.012
		02				Impozit si taxa pe teren de la persoane juridice	9.000.000	11.850.000	15.706.102	4.082.011	11.624.091	11.505.127	10	4.200.965
		03				Impozitul pe terenul extravilan + Restante anii anteriori din impozitul pe terenul agricol	1.000	1.000						

Capi- tol	Sub- capi- tol	Pa- ra- graf	Gru- pa/ Titlu	Ar- ti- col	Ali- ne- at	Denumire indicator	Prevederi bugetare initiale	Prevederi bugetare definitive	Drepturi constatate			Incasari realizate	Stingeri pe alte cai decat incasari	Drepturi constatate de incasat
									Total, din care:	din anii precedenti	din anul curent			
A						B	1	2	3=4+5	4	5	6	7	8=3-6-7
0702	03					Taxe judiciare de timbru si alte taxe de timbru	14.829.000	13.810.000	15.823.084	1.994.855	13.828.229	13.874.766	18.727	1.929.591
	50					Alte impozite si taxe pe proprietate	3.000.000	2.750.000	4.478.062	1.755.416	2.722.646	2.723.748	2.012	1.752.302
1000	02					A4 IMPOZITE SI TAXE PE BUNURI SI SERVICII	290.325.980	332.020.000	376.778.259	46.324.219	330.454.040	329.831.953	2.873.360	44.072.946
1102						SUME DEFALCATE DIN TVA	237.824.980	276.819.000	274.184.152		274.184.152	274.184.152		
	02					Sume defalcate din taxa pe valoarea adaugata pentru finantarea cheltui- rilor descentralizate la nivelul comunelor, oraselor, municipiilor, sectoarelor si Municipiului Bucuresti	187.126.980	205.076.000	203.866.462		203.866.462	203.866.462		
	06					Sume defalcate din taxa pe valoarea adaugata pentru echilibrarea bugetelor locale	1.100.000	17.770.000	17.770.000		17.770.000	17.770.000		
	09					Sume defalcate din taxa pe valoarea adaugata pentru finantarea invatamantului particular si a confesional	49.598.000	53.973.000	52.547.690		52.547.690	52.547.690		
1202						ALTE IMPOZITE SI TAXE GENERALE PE BUNURI SI SERVICII	1.000	1.000						
	07					Taxe hoteliere	1.000	1.000						
1502						TAXE PE SERVICII SPECIFICE	1.500.000	1.500.000	5.951.657	4.419.796	1.531.861	1.434.009	2.806.611	1.711.037
	01					Impozit pe spectacole	1.500.000	1.500.000	5.951.657	4.419.796	1.531.861	1.434.009	2.806.611	1.711.037
1602						TAXE PE UTILIZAREA BUNURILOR, AUTORIZAREA UTILIZARII BUNURILOR SAU PE DESFASURAREA DE ACTIVITATI	51.000.000	53.700.000	96.642.450	41.904.423	54.738.027	54.213.792	66.749	42.361.909
	02					Impozit pe mijloacele de transport	40.000.000	40.200.000	82.372.796	41.904.423	40.468.373	39.944.238	66.649	42.361.909

Capi- tol	Sub- capi- tol	Pa- ra- graf	Gru- pa / Titlu	Ar- ti- col	Ali- ne- at	Denumire indicator	Prevederi bugetare initiale	Prevederi bugetare definitive	Drepturi constatate			Incasari realizate	Stingeri pe alte cai decat incasari	Drepturi constatate de incasat
									Total, din care:	din anii precedenti	din anul curent			
A						B	1	2	3=4+5	4	5	6	7	8=3-6-7
1602	02	01				Impozit pe mijloacele de transport detinute de persoane fizice*)	25.000.000	23.900.000	40.667.649	16.029.339	24.638.310	23.796.368	52.418	16.818.863
		02				Impozit pe mijloace de transport detinute persoane de juridice*)	15.000.000	16.300.000	41.705.147	25.875.084	15.830.063	16.147.870	14.231	25.543.046
		03				Taxe si tarife pentru eliberarea de licente si autorizatii de functionare	11.000.000	13.500.000	14.269.654		14.269.654	14.269.554	100	
1800	02					A6. ALTE IMPOZITE SI TAXE FISCALE	34.500.000	37.900.000	51.534.933	19.484.663	32.050.270	34.349.144	5.854	17.179.935
1802						ALTE IMPOZITE SI TAXE FISCALE	34.500.000	37.900.000	51.534.933	19.484.663	32.050.270	34.349.144	5.854	17.179.935
		50				Alte impozite si taxe	34.500.000	37.900.000	51.534.933	19.484.663	32.050.270	34.349.144	5.854	17.179.935
2900	02					C. VENITURI NEFISCALE	-225.057.800	-267.747.470	-288.179.570	42.774.309	-330.953.879	-342.189.490	58.686	53.951.234
3000						C1. VENITURI DIN PROPRIETATE	1.100.000	1.100.000	2.697.289		2.697.289	2.697.289		
3002						VENITURI DIN PROPRIETATE	1.000.000	1.000.000	786.570		786.570	786.570		
		05				Venituri din concesiuni si inchirieri	1.000.000	1.000.000	786.570		786.570	786.570		
		30				Alte venituri din concesiuni si inchirieri de catre institutiile publice	1.000.000	1.000.000	786.570		786.570	786.570		
3102						VENITURI DIN DOBANZI	100.000	100.000	1.910.719		1.910.719	1.910.719		
		03				Alte venituri din dobanzi	100.000	100.000	1.910.719		1.910.719	1.910.719		
3300	02					C2. VANZARI DE BUNURI SI SERVICII	-226.157.800	-268.847.470	-290.876.859	42.774.309	-333.651.168	-344.886.779	58.686	53.951.234
3302						VENITURI DIN PRESTARI DE SERVICII SI ALTE ACTIVITATI	4.541.000	4.806.000	10.051.782	1.163.233	8.888.549	4.268.794	197	5.782.791
		08				Venituri din prestari de servicii	1.000	66.000	45.824		45.824	45.627	197	
		10				Contributia parintilor sau sustinatorilor legali pentru intretinerea copiilor in crese	3.000.000	3.200.000	3.228.267		3.228.267	3.228.267		
		13				Contributia de intretinere a persoanelor asistate	1.500.000	1.500.000	960.705		960.705	960.705		

Capi- tol	Sub- capi- tol	Pa- ra- graf	Gru- pa / Titlu	Ar- ti- col	Ali- ne- at	Denumire indicator	Prevederi bugetare initiale	Prevederi bugetare definitive	Drepturi constatate			Incasari realizate	Stingeri pe alte cai decat incasari	Drepturi constatate de incasat
									Total, din care:	din anii precedenti	din anul curent			
A						B	1	2	3=4+5	4	5	6	7	8=3-6-7
3302	27					Contributia lunara a parintilor pentru intretinerea copiilor in unitatile de protectie sociala	30.000	30.000	23.858		23.858	23.858		
	28					Venituri din recuperarea cheltuielilor de judecata, imputatii si despagubiri	10.000	10.000	5.793.128	1.163.233	4.629.895	10.337		5.782.791
3402						VENITURI DIN TAXE ADMINISTRATIVE, ELIBERARI PERMISE	115.000	60.000	60.939		60.939	60.939		
	02					Taxe extrajudiciare de timbru	65.000							
	50					Alte venituri din taxe administrative, eliberari permise	50.000	60.000	60.939		60.939	60.939		
3502						AMENZI, PENALITATI SI CONFISCARI	18.002.000	18.004.000	65.419.453	41.202.623	24.216.830	17.501.586	58.272	47.859.595
	01					Venituri din amenzi si alte sanctiuni aplicate potrivit dispozitiilor legale	18.000.000	18.000.000	65.402.525	41.197.623	24.204.902	17.489.658	58.272	47.854.595
	02					Venituri din amenzi si alte sanctiuni aplicate de catre alte institutii de specialitate	18.000.000	18.000.000	65.402.525	41.197.623	24.204.902	17.489.658	58.272	47.854.595
	02					Penalitati pentru nedepunere sau depunere cu intarziere declaratiei de impozite si taxe	1.000	1.000	5.210	5.000	210	210		5.000
	50					Alte amenzi, penalitati si confiscari	1.000	3.000	11.718		11.718	11.718		
3602						DIVERSE VENITURI	3.401.000	4.935.000	3.508.909	408.453	3.100.456	3.199.844	217	308.848
	01					Venituri din aplicarea prescriptiei extinctive	50.000	120.000	114.668		114.668	114.668		
	01					Venituri din aplicarea prescriptiei extinctive	50.000	120.000	114.668		114.668	114.668		
	06					Taxe speciale	1.000	5.000	3.316		3.316	3.316		

Capi- tol	Sub- capi- tol	Pa- ra- graf	Gru- pa/ Titlu	Ar- ti- col	Ali- ne- at	Denumire indicator	Prevederi bugetare initiale	Prevederi bugetare definitive	Drepturi constatate			Incasari realizate	Stingeri pe alte cai decat incasari	Drepturi constatate de incasat
									Total, din care:	din anii precedenti	din anul curent			
A						B	1	2	3=4+5	4	5	6	7	8=3-6-7
3602	14					Venituri din recuperarea cheltuielilor efectuate in cursul procesului de executare silita	350.000	350.000	291.669	287.893	3.776	104.891	217	186.561
	50					Alte venituri	3.000.000	4.460.000	3.099.256	120.560	2.978.696	2.976.969		122.287
3702						TRANSFERURI VOLUNTARE, ALTELE DECAT SUBVENTILE	-252.216.800	-296.652.470	-369.917.942		-369.917.942	-369.917.942		
	01					Donatii si sponsorizari	98.000	297.000						
	03					Varsaminte din sectiunea de functionare pentru finantarea sectiunii de dezvoltare a bugetului local(cu semnul minus)	-252.314.800	-296.949.470	-369.917.942		-369.917.942	-369.917.942		
4000	02					III OPERATIUNI FINANCIARE		22.000.000	22.000.000		22.000.000	22.000.000		
4002						INCASARI DIN RAMBURSAREA IMPRUMUTURILOR ACORDATE		22.000.000	22.000.000		22.000.000	22.000.000		
	50					Incasari din rambursarea altor imprumuturi acordate		22.000.000	22.000.000		22.000.000	22.000.000		
4100	02					IV. SUBVENTII	6.230.000	7.510.000	3.085.476		3.085.476	3.085.476		
4200						SUBVENTII DE LA ALTE NIVELE ALE ADMINISTRATIEI PUBLICE	6.230.000	7.510.000	3.085.476		3.085.476	3.085.476		
4202						SUBVENTII DE LA BUGETUL DE STAT	1.730.000	3.010.000	3.085.476		3.085.476	3.085.476		
	21					Alte drepturi pentru dizabilitate si adoptie	1.700.000	2.980.000	3.042.348		3.042.348	3.042.348		
	34					Subventii pentru acordarea ajutorului pentru incalzirea locuintei si a suplimentului pentru energie alocate pentru consumul de combustibili solizi si/sau petrolieri	30.000	30.000	43.128		43.128	43.128		

Capi- tol	Sub- capi- tol	Pa- ra- graf	Gru- pa/ Titlu	Ar- ti- col	Ali- ne- at	Denumire indicator	Prevederi bugetare initiale	Prevederi bugetare definitive	Drepturi constatate			Incasari realizate	Stingeri pe alte cai decat incasari	Drepturi constatate de incasat
									Total, din care:	din anii precedenti	din anul curent			
A						B	1	2	3=4+5	4	5	6	7	8=3-6-7
4302	20					SUBVENTII DE LA ALTE ADMINISTRATII Alte subventii primite de la administra- tia centrala pentru finantarea unor activitati	4.500.000 4.500.000	4.500.000 4.500.000						

CONTUL DE EXECUTIE AL BUGETULUI LOCAL - VENITURI
SECTIUNEA DE DEZVOLTARE
31.12.2024

Pag. 1 -lei-

Capi- tol	Sub- capi- tol	Pa- ra- gra- f	Gru- pa/ Titlu	Ar- ti- col	Ali- ne- at	Denumire indicator	Prevederi bugetare initiale	Prevederi bugetare definitive	Drepturi constatate			Incasari realizate	Stingeri pe alte cai decat incasari	Drepturi constatate de incasat
									Total, din care:	din anii precedenti	din anul curent			
A						B	1	2	3=4+5	4	5	6	7	8=3-6-7
0001	02					TOTAL VENITURI-BUGET LOCAL	1.513.389.680	1.301.721.200	524.199.151		524.199.151	524.199.151		
0002						I. VENITURI CURENTE	252.314.800	296.949.470	369.917.942		369.917.942	369.917.942		
2900						C. VENITURI NEFISCALE	252.314.800	296.949.470	369.917.942		369.917.942	369.917.942		
3300						C2. VANZARI DE BUNURI SI SERVICII	252.314.800	296.949.470	369.917.942		369.917.942	369.917.942		
3702						TRANSFERURI VOLUNTARE, ALTELE DECAT SUBVENTIILE	252.314.800	296.949.470	369.917.942		369.917.942	369.917.942		
	04					Varsaminte din sectiunea de functionare	252.314.800	296.949.470	369.917.942		369.917.942	369.917.942		
3900	02					II. VENITURI DIN CAPITAL	10.000	13.000	12.025		12.025	12.025		
3902						VENITURI DIN VALORIFICAREA UNOR BUNURI	10.000	13.000	12.025		12.025	12.025		
	01					Venituri din valorificarea unor bunuri ale institutiilor publice	10.000	13.000	12.025		12.025	12.025		
4100	02					IV. SUBVENTII	1.139.891.290	735.525.880	102.648.095		102.648.095	102.648.095		
4200						SUBVENTII DE LA ALTE NIVELE ALE ADMINISTRATIEI PUBLICE	1.139.891.290	735.525.880	102.648.095		102.648.095	102.648.095		
4202						SUBVENTII DE LA BUGETUL DE STAT	851.087.110	397.555.240	57.556.187		57.556.187	57.556.187		
	69					Subventii de la bugetul de stat catre bugetele locale necesare sustinerii derularii proiectelor finantate din fonduri externe nerambursabile (FEN) postaderare, aferente perioadei de programare 2014-2020	500.000	16.500.000	12.198.411		12.198.411	12.198.411		
	87					Subventii de la bugetul de stat catre bugetele locale pentru Programul national de investitii "Anghel Saligny"	431.044.110	132.186.550	6.307.557		6.307.557	6.307.557		
	88					Alocari de sume din PNRR aferente asistentei financiare nerambursabile	223.827.000	128.368.690	382.636		382.636	382.636		
	01					Fonduri europene nerambursabile	223.827.000	128.368.690	321.543		321.543	321.543		

Capi- tol	Sub- capi- tol	Pa- ra- graf	Gru- pa / Titlu	Ar- ti- col	Ali- ne- at	Denumire indicator	Prevederi bugetare initiale	Prevederi bugetare definitive	Drepturi constatate			Incasari realizate	Stingeri pe alte cai decat incasari	Drepturi constatate de incasat
									Total, din care:	din anii precedenti	din anul curent			
A						B	1	2	3=4+5	4	5	6	7	8=3-6-7
4202	88	03				Sume aferente TVA			61.093		61.093	61.093		
	89					Alocari de sume din PNRR aferente componentei imprumuturi	195.716.000	120.500.000	38.667.583		38.667.583	38.667.583		
		01				Fonduri din imprumut rambursabil	195.716.000	110.500.000	32.493.767		32.493.767	32.493.767		
		03				Sume aferente TVA		10.000.000	6.173.816		6.173.816	6.173.816		
4302						SUBVENTII DE LA ALTE ADMINISTRATII	288.804.180	337.970.640	45.091.908		45.091.908	45.091.908		
	39					Subventii acordate in baza contractelor de parteneriat sau asociere	288.804.180	247.424.640						
		02				Subventii acordate in baza contractelor de parteneriat sau asociere, pentru sectiunea de dezvoltare	288.804.180	247.424.640						
	44					Sume alocate din sumele obtinute in urma scoaterii la licitatie a certificatelor de emisii de gaze cu efect de sera pentru finantarea proiectelor de investitii		7.568.000						
	48					Sume alocate din PNRR aferente componentei imprumuturi		5.822.000	860.275		860.275	860.275		
		01				Fonduri din imprumut rambursabil		4.732.000	722.920		722.920	722.920		
		02				Finantare publica nationala		190.000						
		03				Sume aferente TVA		900.000	137.355		137.355	137.355		
	49					Sume alocate din PNRR aferente asistentei financiare nerambursabile		77.156.000	44.231.633		44.231.633	44.231.633		
		01				Fonduri europene nerambursabile		64.030.000	37.185.688		37.185.688	37.185.688		
		02				Finantare publica nationala		960.000						
		03				Sume aferente TVA		12.166.000	7.045.945		7.045.945	7.045.945		

Capi- tol	Sub- capi- tol	Pa- ra- graf	Gru- pa / Titlu	Ar- ti- col	Ali- ne- at	Denumire indicator	Prevederi bugetare initiale	Prevederi bugetare definitive	Drepturi constatate			Incasari realizate	Stingeri pe alte cai decat incasari	Drepturi constatate de incasat
									Total, din care:	din anii precedenti	din anul curent			
A						B	1	2	3=4+5	4	5	6	7	8=3-6-7
4502						SUME PRIMITE DE LA UE/ALTI DONATORI IN CONTUL PLATILOR EFECTUATE SI PREFINANTARI		134.198.040	187.038		187.038	187.038		
	48					Fondul European de Dezvoltare Regionala (FEDR), aferent cadrului financiar 2021-2027		7.648.000	92.569		92.569	92.569		
				01		Sume primite in contul platilor efectuate in anul curent		879.000	92.569		92.569	92.569		
				02		Sume primite in contul platilor efectuate in anii anteriori		6.769.000						
	49					Fondul Social European Plus(FSE+), aferent cadrului financiar 2021-2027		1.331.730	94.469		94.469	94.469		
				01		Sume primite in contul platilor efectuate in anul curent		1.331.730						
				03		Prefinantare			94.469		94.469	94.469		
	50					Fondul de Coeziune (FC), aferent cadrului financiar 2021-2027		120.603.310						
				01		Sume primite in contul platilor efectuate in anul curent		120.603.310						
	72					Alte programe comunitare finantate in perioada 2021-2027		4.615.000						
				01		Sume primite in contul platilor efectuate in anul curent		4.615.000						
4802						SUME PRIMITE DE LA UE/ALTI DONATORI IN CONTUL PLATILOR EFECTUATE SI PREFINANTARI AFERENTE CADRULUI FINANCIAR 2014-2020	121.173.590	135.034.810	51.434.051		51.434.051	51.434.051		

Capi- tol	Sub- capi- tol	Pa- ra- graf	Gru- pa / Titlu	Ar- ti- col	Ali- ne- at	Denumire indicator	Prevederi bugetare initiale	Prevederi bugetare definitive	Drepturi constatate			Incasari realizate	Stingeri pe alte cai decat incasari	Drepturi constatate de incasat
									Total, din care:	din anii precedenti	din anul curent			
A						B	1	2	3=4+5	4	5	6	7	8=3-6-7
4802	01					Fondul European de Dezvoltare Regionala(FEDR)		123.462.190	42.012.486		42.012.486	42.012.486		
	02					Sume primite in contul platilor efectuate in anii anteriori		123.462.190	42.012.486		42.012.486	42.012.486		
	02					Fondul Social European(FSE)	121.173.590	3.503.110	3.512.170		3.512.170	3.512.170		
	01					Sume primite in contul platilor efectuate in anul curent		3.110	1.741		1.741	1.741		
	02					Sume primite in contul platilor efectuate in anii anteriori	121.173.590	3.500.000	3.510.429		3.510.429	3.510.429		
	03					Fondul de Coeziune(FC)		8.000.000	5.839.889		5.839.889	5.839.889		
	02					Sume primite in contul platilor efectuate in anii anteriori		8.000.000	5.839.889		5.839.889	5.839.889		
	15					Alte programe comunitare finantate in perioada 2014-2020 (APC)		69.510	69.506		69.506	69.506		
	02					Sume primite in contul platilor efectuate in anii anteriori		69.510	69.506		69.506	69.506		

MUNICIPIUL BUCURESTI

CONTUL DE EXECUTIE AL BUGETULUI LOCAL - CHELTUIELI
31.12.2024

Pag. 1 - lei-

Capi- tol	Sub- capi- tol	Pa- ra- graf	Gru- pa / Titlu	Ar- ti- col	Ali- ne- at	Denumire indicator	Credite de angajament		Credite bugetare		Angajamente bugetare	Angajamente legale	Plati efectuate	Angajamente legale de platit	Cheltuieli efective
							initiale	definitive	initiale	definitive					
A						B	1	2	3	4	5	6	7	8=6-7	9
5002						TOTAL CHELTUIELI	3.351.296.770	3.688.696.350	2.887.962.780	2.715.589.645	2.126.878.911	2.651.899.758	1.715.624.473	936.275.285	1.759.807.902
5100	02					Partea I-a SERVICII PUBLICE GENERALE	343.822.100	291.839.580	348.172.100	286.290.285	247.035.669	246.361.844	222.058.161	24.303.683	324.266.043
5102						AUTORITATI PUBLICE SI ACTIUNI EXTERNE	273.212.100	228.330.770	272.562.100	222.781.480	185.221.163	184.547.338	160.243.655	24.303.683	265.279.519
	01					Autoritati executive si legislative	273.212.100	228.330.770	272.562.100	222.781.480	185.221.163	184.547.338	160.243.655	24.303.683	265.279.519
		03				Autoritati executive	273.212.100	228.330.770	272.562.100	222.781.480	185.221.163	184.547.338	160.243.655	24.303.683	265.279.519
5402						ALTE SERVICII PUBLICE GENERALE	20.600.000	15.548.810	25.600.000	15.548.805	14.347.113	14.347.113	14.347.113		14.607.802
	05					Fond de rezerva bugetara la dispozitia autoritatilor locale			5.000.000						
	10					Servicii publice comunitare de evidenta a persoanelor	16.600.000	14.190.810	16.600.000	14.190.805	13.697.567	13.697.567	13.697.567		13.700.345
	50					Alte servicii publice generale	4.000.000	1.358.000	4.000.000	1.358.000	649.546	649.546	649.546		907.457
5502						TRANZACTII PRIVIND DATORIA PUBLICA SI IMPRUMUTURI	50.010.000	47.960.000	50.010.000	47.960.000	47.467.393	47.467.393	47.467.393		44.378.722
6000	02					Partea II-a APARARE, ORDINE PUBLICA SI SIGURANTA NATIONALA	51.667.000	64.307.170	51.667.000	64.284.000	60.629.686	60.629.686	60.629.686		60.771.214
6002						APARARE	717.000	664.000	717.000	664.000	366.549	366.549	366.549		357.790
	02					Aparare nationala	717.000	664.000	717.000	664.000	366.549	366.549	366.549		357.790
6102						ORDINE PUBLICA SI SIGURANTA NATIONALA	50.950.000	63.643.170	50.950.000	63.620.000	60.263.137	60.263.137	60.263.137		60.413.424
	03					Ordine publica	50.350.000	61.793.170	50.350.000	61.770.000	60.183.407	60.183.407	60.183.407		60.328.715
		04				Politie comunitara	50.350.000	61.793.170	50.350.000	61.770.000	60.183.407	60.183.407	60.183.407		60.328.715
	05					Protectie civila si protectia contra incendiilor (protectie civila nonmilitara)	600.000	1.850.000	600.000	1.850.000	79.730	79.730	79.730		84.709
6500	02					Partea III-a CHELTUIELI SOCIAL-CULTURALE	1.575.128.790	1.982.837.020	1.276.672.880	1.405.540.760	1.087.018.689	1.201.813.082	872.075.470	329.737.612	831.723.075
6502						INVATAMANT	691.244.790	1.013.760.150	540.795.880	643.936.670	420.197.117	403.035.123	275.154.888	127.880.235	257.739.605
	03					Invatamant prescolar si primar	397.948.530	439.472.090	317.706.620	406.118.610	278.332.784	259.736.992	149.544.998	110.191.994	122.377.440

Capi- tol	Sub- capi- tol	Pa- ra- graf	Gru- pa / Titlu	Ar- ti- col	Ali- ne- at	Denumire indicator	Credite de angajament		Credite bugetare		Angajamente bugetare	Angajamente legale	Plati efectuate	Angajamente legale de platit	Cheltuieli efective
							initiale	definitive	initiale	definitive					
A						B	1	2	3	4	5	6	7	8=6-7	9
6502	01					Invatamant prescolar	143.124.530	144.262.840	94.281.620	133.280.360	83.813.189	80.302.353	66.669.300	13.633.053	38.092.892
	02					Invatamant primar	254.824.000	295.209.250	223.425.000	272.838.250	194.519.595	179.434.639	82.875.698	96.558.941	84.284.548
	04					Invatamant secundar	202.225.950	457.077.610	132.018.950	120.642.610	80.909.952	82.343.750	64.710.276	17.633.474	61.768.516
	01					Invatamant secundar inferior	14.295.000	18.942.300	14.295.000	18.942.300	14.688.925	14.688.925	14.660.665	28.260	14.016.024
	02					Invatamant secundar superior	187.930.950	438.135.310	117.723.950	101.700.310	66.221.027	67.654.825	50.049.611	17.605.214	47.752.492
	05					Invatamant postliceal	105.000	70.000	105.000	70.000	49.980	49.980	49.980		49.980
	07					Invatamant nedefinibil prin nivel	3.661.000	3.629.400	3.661.000	3.629.400	2.002.048	2.002.048	2.002.048		1.971.995
	04					Invatamant special	3.661.000	3.629.400	3.661.000	3.629.400	2.002.048	2.002.048	2.002.048		1.971.995
	11					Servicii auxiliare pentru educatie	1.900.000	6.511.000	1.900.000	6.511.000	4.567.462	4.567.462	4.567.462		4.758.406
	30					Alte servicii auxiliare	1.900.000	6.511.000	1.900.000	6.511.000	4.567.462	4.567.462	4.567.462		4.758.406
	12					Servicii educationale complementare	25.065.000	42.289.740	25.065.000	42.289.740	34.923.561	34.923.561	34.923.561		34.880.380
	01					Scoala dupa scoala	25.065.000	42.289.740	25.065.000	42.289.740	34.923.561	34.923.561	34.923.561		34.880.380
	13					Invatamant anteprescolar	60.339.310	64.698.310	60.339.310	64.663.310	19.411.330	19.411.330	19.356.563	54.767	31.932.888
	50					Alte cheltuieli in domeniul invatamantului		12.000		12.000					
6602						SANATATE	5.547.000	90.951.010	4.855.000	44.585.730	2.028.874	2.445.374	128.007	2.317.367	
	50					Alte cheltuieli in domeniul sanatatii	5.547.000	90.951.010	4.855.000	44.585.730	2.028.874	2.445.374	128.007	2.317.367	
	50					Alte institutii si actiuni sanitare	5.547.000	90.951.010	4.855.000	44.585.730	2.028.874	2.445.374	128.007	2.317.367	
6702						CULTURA, RECREERE SI RELIGIE	506.357.000	491.646.860	360.042.000	331.635.360	298.175.928	429.715.815	230.175.805	199.540.010	186.012.031
	03					Servicii culturale	4.878.000	6.014.990	4.000.000	4.986.990	4.935.334	4.935.334	4.840.872	94.462	4.692.364
	04					Institutii publice de spectacole si concerte	4.878.000	1.322.000	4.000.000	294.000	243.687	243.687	149.225	94.462	
	14					Centre culturale		4.692.990		4.692.990	4.691.647	4.691.647	4.691.647		4.692.364
	05					Servicii recreative si sportive	489.660.000	480.129.000	344.223.000	321.145.500	289.330.436	420.870.323	221.424.775	199.445.548	177.089.888
	03					Intretinere gradini publice, parcuri									
	03					zone verzi, baze sportive si de agrement	489.660.000	480.129.000	344.223.000	321.145.500	289.330.436	420.870.323	221.424.775	199.445.548	177.089.888

Capi- tol	Sub- capi- tol	Pa- ra- graf	Gru- pa / Titlu	Ar- ti- col	Ali- ne- at	Denumire indicator	Credite de angajament		Credite bugetare		Angajamente bugetare	Angajamente legale	Plati efectuate	Angajamente legale de platit	Cheltuieli efective
							initiale	definitive	initiale	definitive					
A						B	1	2	3	4	5	6	7	8=6-7	9
6702	06					Servicii religioase	2.000.000	2.300.000	2.000.000	2.300.000	1.600.000	1.600.000	1.600.000		1.577.411
	50					Alte servicii in domeniile culturii, recreerii si religiei	9.819.000	3.202.870	9.819.000	3.202.870	2.310.158	2.310.158	2.310.158		2.652.368
6802						ASIGURARI SI ASISTENTA SOCIALA	371.980.000	386.479.000	370.980.000	385.383.000	366.616.770	366.616.770	366.616.770		387.971.439
	04					Asistenta acordata persoanelor in varsta	21.674.000	21.944.000	21.674.000	21.944.000	20.250.863	20.250.863	20.250.863		19.727.124
	05					Asistenta sociala in caz de boli si invaliditati	168.691.000	178.020.000	168.671.000	177.970.000	172.017.274	172.017.274	172.017.274		174.116.423
	02					Asistenta sociala in caz de invaliditate	168.691.000	178.020.000	168.671.000	177.970.000	172.017.274	172.017.274	172.017.274		174.116.423
	06					Asistenta sociala pentru familie si copii	47.242.000	46.231.000	47.242.000	46.231.000	45.368.186	45.368.186	45.368.186		45.384.765
	12					Unitati de asistenta medico-sociale	10.000.000	10.496.000	10.000.000	10.400.000	10.387.263	10.387.263	10.387.263		10.756.885
	15					Prevenirea excluderii sociale	100.000	50.000	100.000	50.000	43.128	43.128	43.128		43.208
	01					Ajutor social	100.000	50.000	100.000	50.000	43.128	43.128	43.128		43.208
	50					Alte cheltuieli in domeniul asigurarilor si asistentei sociale	124.273.000	129.738.000	123.293.000	128.788.000	118.550.056	118.550.056	118.550.056		137.943.034
	50					Alte cheltuieli in domeniul asistentei sociale	124.273.000	129.738.000	123.293.000	128.788.000	118.550.056	118.550.056	118.550.056		137.943.034
7000	02					Partea IV-a SERVICII SI DEZVOLTARE PUBLICA, LOCUINTE, MEDIU SI APE	1.062.360.880	1.116.144.550	965.621.800	771.213.600	559.510.838	921.117.888	446.144.949	474.972.939	375.549.022
7002						LOCUINTE, SERVICII SI DEZVOLTARE PUBLICA	678.938.090	704.309.080	593.775.810	371.018.380	261.196.290	613.992.188	222.333.229	391.658.959	168.449.849
	03					Locuinte	538.924.810	575.165.080	453.912.530	242.653.380	141.584.588	494.386.436	104.730.432	389.656.004	124.495.314
	01					Dezvoltarea sistemului de locuinte	10.948.040	11.044.040	10.948.040	10.837.040	927.692	884.986	620.649	264.337	31.006.902
	30					Alte cheltuieli in domeniul locuintelor	527.976.770	564.121.040	442.964.490	231.816.340	140.656.896	493.501.450	104.109.783	389.391.667	93.488.412
	05					Alimentare cu apa si amenajari hidrotehnice	5.158.000	2.987.000	5.158.000	2.439.000	2.171.650	2.165.700	169.082	1.996.618	169.755
	01					Alimentare cu apa	5.158.000	2.987.000	5.158.000	2.439.000	2.171.650	2.165.700	169.082	1.996.618	169.755
	06					Iluminat public si electrificari	3.909.000	1.578.000	3.759.000	1.353.000	670.720	670.720	670.720		495.068

Capi- tol	Sub- capi- tol	Pa- ra- graf	Gru- pa / Titlu	Ar- ti- col	Ali- ne- at	Denumire indicator	Credite de angajament		Credite bugetare		Angajamente bugetare	Angajamente legale	Plati efectuate	Angajamente legale de platit	Cheltuieli efective
							initiale	definitive	initiale	definitive					
A						B	1	2	3	4	5	6	7	8=6-7	9
7002	50					Alte servicii in domeniile locuintelor, serviciilor si dezvoltarii comunale	130.946.280	124.579.000	130.946.280	124.573.000	116.769.332	116.769.332	116.762.995	6.337	43.289.712
7402						PROTECTIA MEDIULUI	383.422.790	411.835.470	371.845.990	400.195.220	298.314.548	307.125.700	223.811.720	83.313.980	207.099.173
	03					Reducerea si controlul poluarii	14.704.920	20.749.060	14.704.920	19.255.060	694.540	511.280	21.000	490.280	21.000
	05					Salubritate si gestiunea deseurilor	357.362.920	376.148.410	345.786.120	375.964.160	293.172.509	293.172.509	223.025.055	70.147.454	206.573.363
	01					Salubritate	250.252.000	235.873.250	250.252.000	235.689.000	190.276.982	190.276.982	190.276.982		200.240.108
	02					Colectarea, tratarea si distrugerea deseurilor	107.110.920	140.275.160	95.534.120	140.275.160	102.895.527	102.895.527	32.748.073	70.147.454	6.333.255
	06					Canalizarea si tratarea apelor reziduale	10.654.950	14.105.000	10.654.950	4.143.000	3.942.689	12.937.101	260.855	12.676.246	
	50					Alte servicii in domeniul protectiei mediului	700.000	833.000	700.000	833.000	504.810	504.810	504.810		504.810
8000	02					Partea V-a ACTIUNI ECONOMICE	318.318.000	233.568.030	245.829.000	188.261.000	172.684.029	221.977.258	114.716.207	107.261.051	167.498.548
8402						TRANSPORTURI	318.318.000	233.568.030	245.829.000	188.261.000	172.684.029	221.977.258	114.716.207	107.261.051	167.498.548
	03					Transport rutier	318.318.000	233.568.030	245.829.000	188.261.000	172.684.029	221.977.258	114.716.207	107.261.051	167.498.548
	02					Transport in comun	7.205.000	7.205.000	7.205.000	7.205.000					
	03					Strazi	311.113.000	226.363.030	238.624.000	181.056.000	172.684.029	221.977.258	114.716.207	107.261.051	167.498.548

MUNICIPIUL BUCURESTI

 DETALIEREA CHELTUIELILOR
 - buget local -
 31.12.2024

Pag. 5 - lei-

Capi- tol	Sub- capi- tol	Pa- ra- graf	Gru- pa / Titlu	Ar- ti- col	Ali- ne- at	Denumire indicator	Credite de angajament		Credite bugetare		Angajamente bugetare	Angajamente legale	Plati efectuate	Angajamente legale de platit	Cheltuieli efective
							initiale	definitive	initiale	definitive					
A						B	1	2	3	4	5	6	7	8=6-7	9
5002						TOTAL CHELTUIELI	3.351.296.770	3.688.696.350	2.887.962.780	2.715.589.645	2.126.878.911	2.651.899.758	1.715.624.473	936.275.285	1.759.807.902
	01					CHELTUIELI CURENTE	1.845.440.360	2.035.872.810	1.777.201.450	1.948.000.322	1.478.642.643	1.458.598.401	1.263.473.880	195.124.521	1.279.067.336
	10					TITLUL I CHELTUIELI DE PERSONAL	315.280.000	330.755.230	315.280.000	330.755.230	323.251.739	323.251.739	323.251.739		324.512.879
	10	01				Cheltuieli salariale in bani	303.501.000	319.152.530	303.501.000	319.152.530	312.201.179	312.201.179	312.201.179		313.419.541
	10	01	01			Salarii de baza	246.441.000	260.445.510	246.441.000	260.445.510	256.332.763	256.332.763	256.332.763		257.334.874
	10	01	05			Sporuri pentru conditii de munca	25.055.000	20.042.000	25.055.000	20.042.000	19.698.575	19.698.575	19.698.575		19.895.005
	10	01	06			Alte sporuri	96.000	97.000	96.000	97.000	73.355	73.355	73.355		74.854
	10	01	10			Fond pentru posturi ocupate prin cumul	70.000	60.000	70.000	60.000	48.173	48.173	48.173		51.755
	10	01	11			Fond aferent platii cu ora	10.622.000	18.473.020	10.622.000	18.473.020	16.924.163	16.924.163	16.924.163		16.728.357
	10	01	12			Indemnizatii platite unor persoane din afara unitatii	2.905.000	730.000	2.905.000	730.000	712.770	712.770	712.770		713.565
	10	01	13			Drepturi de delegare	70.000	102.000	70.000	102.000	81.021	81.021	81.021		81.021
	10	01	15			Alocatii pentru transportul la si de la locul de munca		243.000		243.000	79.982	79.982	79.982		79.984
	10	01	17			Indemnizatii de hrana	11.549.000	9.001.000	11.549.000	9.001.000	8.737.321	8.737.321	8.737.321		8.697.170
	10	01	30			Alte drepturi salariale in bani	6.693.000	9.959.000	6.693.000	9.959.000	9.513.056	9.513.056	9.513.056		9.762.956
	10	02				Cheltuieli salariale in natura	4.449.000	4.328.600	4.449.000	4.328.600	4.192.369	4.192.369	4.192.369		4.189.452
	10	02	05			Transportul la si de la locul de munca		3.000		3.000	1.464	1.464	1.464		1.464
	10	02	06			Vouchere de vacanta	4.449.000	4.325.600	4.449.000	4.325.600	4.190.905	4.190.905	4.190.905		4.187.988
	10	03				Contributii	7.330.000	7.274.100	7.330.000	7.274.100	6.858.191	6.858.191	6.858.191		6.903.886
	10	03	07			Contributia asiguratorie pentru munca	7.310.000	7.274.100	7.310.000	7.274.100	6.858.191	6.858.191	6.858.191		6.903.886
	10	03	08			Contributii platite de angajator in numele angajatului	20.000		20.000						
	20					TITLUL II BUNURI SI SERVICII	476.955.180	508.132.220	476.955.180	508.132.215	398.216.237	398.216.237	396.356.741	1.859.496	441.714.583
	20	01				Bunuri si servicii	373.247.000	419.858.060	373.247.000	419.858.055	336.602.304	336.602.304	335.075.001	1.527.303	369.432.026
	20	01	01			Furnituri de birou	6.168.000	4.259.000	6.168.000	4.259.000	3.443.321	3.443.321	3.359.386	83.935	3.424.059

Capi- tol	Sub- capi- tol	Pa- ra- graf	Gru- pa / Titlu	Ar- ti- col	Ali- ne- at	Denumire indicator	Credite de angajament		Credite bugetare		Angajamente bugetare	Angajamente legale	Plati efectuate	Angajamente legale de platit	Cheltuieli efective
							initiale	definitive	initiale	definitive					
A						B	1	2	3	4	5	6	7	8=6-7	9
			20	01	02	Materiale pentru curatenie	5.695.000	5.745.500	5.695.000	5.745.500	4.310.431	4.310.431	4.310.431		5.048.324
			20	01	03	Incalzit, iluminat si forta motrica	40.016.000	40.342.310	40.016.000	40.342.310	32.360.141	32.360.141	32.360.141		34.829.642
			20	01	04	Apa, canal si salubritate	21.986.000	20.413.180	21.986.000	20.413.175	14.194.915	14.194.915	14.194.915		14.584.674
			20	01	05	Carburanti si lubrifianti	5.210.000	4.184.000	5.210.000	4.184.000	3.470.082	3.470.082	3.470.082		3.726.881
			20	01	06	Piese de schimb	1.198.000	1.203.000	1.198.000	1.203.000	1.075.194	1.075.194	1.065.198	9.996	1.122.322
			20	01	07	Transport	796.000	329.000	796.000	329.000	199.378	199.378	199.378		197.599
			20	01	08	Posta, telecomunicatii, radio, tv, internet	3.841.000	3.890.500	3.841.000	3.890.500	3.021.613	3.021.613	2.913.218	108.395	2.965.853
			20	01	09	Materiale si prestari de servicii cu caracter functional	121.997.000	133.986.250	121.997.000	133.986.250	110.946.478	110.946.478	110.893.016	53.462	121.543.242
			20	01	30	Alte bunuri si servicii pentru intretinere si functionare	166.340.000	205.505.320	166.340.000	205.505.320	163.580.751	163.580.751	162.309.236	1.271.515	181.989.430
			20	02		Reparatii curente	25.466.000	24.173.000	25.466.000	24.173.000	15.694.952	15.694.952	15.511.237	183.715	21.609.745
			20	03		Hrana	12.990.000	14.156.000	12.990.000	14.156.000	11.732.358	11.732.358	11.732.358		16.416.650
			20	03	01	Hrana pentru oameni	12.990.000	14.156.000	12.990.000	14.156.000	11.732.358	11.732.358	11.732.358		16.416.650
			20	04		Medicamente si materiale sanitare	1.031.000	1.144.000	1.031.000	1.144.000	917.939	917.939	917.939		903.911
			20	04	01	Medicamente	616.000	756.000	616.000	756.000	616.630	616.630	616.630		625.348
			20	04	02	Materiale sanitare	371.000	385.000	371.000	385.000	301.309	301.309	301.309		278.563
			20	04	04	Dezinfectanti	44.000	3.000	44.000	3.000					
			20	05		Bunuri de natura obiectelor de inventar	9.371.000	10.500.000	9.371.000	10.500.000	6.258.618	6.258.618	6.256.601	2.017	4.029.139
			20	05	01	Uniforme si echipament	480.000	302.000	480.000	302.000	73.855	73.855	73.855		12.481
			20	05	03	Lenjerie si accesorii de pat	560.000	421.000	560.000	421.000	169.489	169.489	169.489		
			20	05	30	Alte obiecte de inventar	8.331.000	9.777.000	8.331.000	9.777.000	6.015.274	6.015.274	6.013.257	2.017	4.016.658
			20	06		Deplasari, detasari, transferari	397.000	239.000	397.000	239.000	85.570	85.570	85.570		85.360
			20	06	01	Deplasari interne, detasari, transferari	322.000	178.000	322.000	178.000	45.209	45.209	45.209		44.999
			20	06	02	Deplasari in strainatate	75.000	61.000	75.000	61.000	40.361	40.361	40.361		40.361

Capi- tol	Sub- capi- tol	Pa- ra- graf	Gru- pa / Titlu	Ar- ti- col	Ali- ne- at	Denumire indicator	Credite de angajament		Credite bugetare		Angajamente bugetare	Angajamente legale	Plati efectuate	Angajamente legale de platit	Cheltuieli efective
							initiale	definitive	initiale	definitive					
A						B	1	2	3	4	5	6	7	8=6-7	9
			20	09		Materiale de laborator	5.000		5.000						
			20	11		Carti, publicatii si materiale documentare	664.000	308.000	664.000	308.000	135.400	135.400	135.170	230	11.902
			20	12		Consultanta si expertiza	10.770.000	9.570.000	10.770.000	9.570.000	5.551.444	5.551.444	5.551.444		8.548.794
			20	13		Pregatire profesionala	2.167.000	1.024.500	2.167.000	1.024.500	500.498	500.498	500.498		527.453
			20	14		Protectia muncii	3.466.000	3.477.000	3.466.000	3.477.000	3.134.027	3.134.027	3.110.219	23.808	3.196.383
			20	24		Comisioane si alte costuri aferente imprumuturilor	10.000	10.000	10.000	10.000	1.417	1.417	1.417		1.230
			20	24	01	Comisioane si alte costuri aferente imprumuturilor externe	1.000	1.000	1.000	1.000	417	417	417		467
			20	24	02	Comisioane si alte costuri aferente imprumuturilor interne	9.000	9.000	9.000	9.000	1.000	1.000	1.000		763
			20	25		Cheltuieli judiciare si extrajudiciare derivate din actiuni in reprezentarea intereselor statului, potrivit dispozitiilor legale	20.000	25.000	20.000	25.000	23.530	23.530	23.323	207	23.323
			20	30		Alte cheltuieli	37.351.180	23.647.660	37.351.180	23.647.660	17.578.180	17.578.180	17.455.964	122.216	16.928.667
			20	30	01	Reclama si publicitate	10.000	3.000	10.000	3.000	2.302	2.302	2.302		2.388
			20	30	02	Protocol si reprezentare	105.000	172.000	105.000	172.000	149.799	149.799	149.799		199.384
			20	30	03	Prime de asigurare non-viata	713.000	617.000	713.000	617.000	536.801	536.801	536.801		479.009
			20	30	04	Chirii	1.205.000	1.786.000	1.205.000	1.786.000	1.203.969	1.203.969	1.203.969		1.267.440
			20	30	30	Alte cheltuieli cu bunuri si servicii	35.318.180	21.069.660	35.318.180	21.069.660	15.685.309	15.685.309	15.563.093	122.216	14.980.446
			30			TITLUL III DOBANZI	50.000.000	47.950.000	50.000.000	47.950.000	47.465.976	47.465.976	47.465.976		44.377.492
			30	01		Dobanzi aferente datoriei publice interne	38.000.000	36.950.000	38.000.000	36.950.000	36.536.584	36.536.584	36.536.584		33.448.100
			30	01	01	Dobanzi aferente datoriei publice interne directe	38.000.000	36.950.000	38.000.000	36.950.000	36.536.584	36.536.584	36.536.584		33.448.100

Capi- tol	Sub- capi- tol	Pa- ra- graf	Gru- pa / Titlu	Ar- ti- col	Ali- ne- at	Denumire indicator	Credite de angajament		Credite bugetare		Angajamente bugetare	Angajamente legale	Plati efectuate	Angajamente legale de platit	Cheltuieli efective
							initiale	definitive	initiale	definitive					
A						B	1	2	3	4	5	6	7	8=6-7	9
			30	02		Dobanzi aferente datoriei publice externe	12.000.000	11.000.000	12.000.000	11.000.000	10.929.392	10.929.392	10.929.392		10.929.392
			30	02	01	Dobanzi, aferente datoriei publice externe directe	12.000.000	11.000.000	12.000.000	11.000.000	10.929.392	10.929.392	10.929.392		10.929.392
			40			TITLUL IV SUBVENTII		6.000.000		6.000.000	4.544.542	4.544.542	4.544.542		5.835.875
			40	03		Subventii pentru acoperirea diferentelor de pret si tarif		6.000.000		6.000.000	4.544.542	4.544.542	4.544.542		5.835.875
			50			TITLUL V FONDURI DE REZERVA			5.000.000						
			50	04		Fond de rezerva bugetara la dispozitia autoritatilor locale			5.000.000						
			51			TITLUL VI TRANSFERURI INTRE UNITATI ALE ADMINISTRATIEI PUBLICE	255.459.000	229.770.160	255.459.000	229.770.677	196.716.238	196.716.238	196.716.238		196.716.401
			51	01		Transferuri curente	160.352.000	132.154.160	160.352.000	132.154.677	111.874.112	111.874.112	111.874.112		111.874.275
			51	01	01	Transferuri catre institutii publice	160.352.000	132.154.160	160.352.000	132.154.677	111.874.112	111.874.112	111.874.112		111.874.275
			51	02		Transferuri de capital	95.107.000	97.616.000	95.107.000	97.616.000	84.842.126	84.842.126	84.842.126		84.842.126
			51	02	29	Alte transferuri de capital catre institutii publice	95.107.000	97.616.000	95.107.000	97.616.000	84.842.126	84.842.126	84.842.126		84.842.126
			55			TITLUL VII ALTE TRANSFERURI	59.472.000	64.965.240	59.472.000	64.965.240	53.595.633	53.595.633	53.595.633		53.595.633
			55	01		A. Transferuri interne	59.472.000	63.765.240	59.472.000	63.765.240	53.005.133	53.005.133	53.005.133		53.005.133
			55	01	13	Programe de dezvoltare		12.500		12.500	12.500	12.500	12.500		12.500
			55	01	18	Alte transferuri curente interne	3.849.000	3.759.100	3.849.000	3.759.100	40.082	40.082	40.082		40.082
			55	01	42	Transferuri din bugetul local catre asociatiile de dezvoltare intercomuni- tate	400.000	395.640	400.000	395.640	395.639	395.639	395.639		395.639
			55	01	63	Finantarea invatamantului particular sau confesional acreditat	49.598.000	53.973.000	49.598.000	53.973.000	52.535.912	52.535.912	52.535.912		52.535.912

Capi- tol	Sub- capi- tol	Pa- ra- graf	Gru- pa / Titlu	Ar- ti- col	Ali- ne- at	Denumire indicator	Credite de angajament		Credite bugetare		Angajamente bugetare	Angajamente legale	Plati efectuate	Angajamente legale de platit	Cheltuieli efective
							initiale	definitive	initiale	definitive					
A						B	1	2	3	4	5	6	7	8=6-7	9
			55	01	84	Sume reprezentand stimulente pentru casarea autovehiculelor uzate	5.625.000	5.625.000	5.625.000	5.625.000	21.000	21.000	21.000		21.000
			55	02		B. Transferuri curente in strainatate (catre organizatii internationale)		1.200.000		1.200.000	590.500	590.500	590.500		590.500
			55	02	04	Alte transferuri curente in strainatate		1.200.000		1.200.000	590.500	590.500	590.500		590.500
			56			TITLUL VIII PROIECTE CU FINANTARE DIN FONDURI EXTERNE NERAMBURSABILE (FEN)									
						POSTADERARE	2.387.000	129.980.720	2.387.000	108.095.720	72.417.538	72.417.538	3.288.021	69.129.517	572.040
			56	16		Alte facilitati si instrumente postaderare	1.714.000		1.714.000						
			56	16	01	Finantare nationala	1.621.000		1.621.000						
			56	16	02	Finantarea externa nerambursabila	93.000		93.000						
			56	48		Programe finantate din Fondul European de Dezvoltare Regionala (FEDR), aferente cadrului financiar 2021-2027	673.000	8.667.000	673.000	8.667.000	506.452	506.452	506.452		505.156
			56	48	01	Finantare nationala	236.000	2.076.000	236.000	2.076.000	248.469	248.469	248.469		248.109
			56	48	02	Finantare externa nerambursabila	437.000	1.680.000	437.000	1.680.000	225.365	225.365	225.365		224.429
			56	48	03	Cheltuieli neeligibile		4.911.000		4.911.000	32.618	32.618	32.618		32.618
			56	49		Programe finantate din Fondul Social European (FSE), aferente cadrului financiar 2021-2027		1.331.720		1.331.720					
			56	49	01	Finantare nationala		26.460		26.460					
			56	49	02	Finantare externa nerambursabila		1.305.260		1.305.260					
			56	50		Programe finantate din Fondul de Coeziune (FC), aferente cadrului financiar 2021-2027		93.482.000		93.482.000	71.911.086	71.911.086	2.781.569	69.129.517	66.884

Capi- tol	Sub- capi- tol	Pa- ra- graf	Gru- pa / Titlu	Ar- ti- col	Ali- ne- at	Denumire indicator	Credite de angajament		Credite bugetare		Angajamente bugetare	Angajamente legale	Plati efectuate	Angajamente legale de platit	Cheltuieli efective
							initiale	definitive	initiale	definitive					
A						B	1	2	3	4	5	6	7	8=6-7	9
						publice interne locale	31.500.000	31.550.000	31.500.000	31.550.000	31.200.000	31.200.000	31.200.000		
			84			PLATI EFECTUATE IN ANII PRECEDENTI SI RECUPERATE IN ANUL CURENT			-1.650.000	-3.827.957	-2.667.626	-2.667.626	-2.667.626		
			85			Titlul XXI PLATI EFECTUATE IN ANII PRECEDENTI SI RECUPERATE IN ANUL CURENT			-1.650.000	-3.827.957	-2.667.626	-2.667.626	-2.667.626		
			85	01		Plati efectuate in anii precedenti si recuperate in anul curent			-1.650.000	-3.827.957	-2.667.626	-2.667.626	-2.667.626		
			85	01	01	Plati efectuate in anii precedenti si recuperate in anul curent (SF)			-1.650.000	-2.455.227	-1.226.486	-1.226.486	-1.226.486		
			85	01	02	Plati efectuate in anii precedenti si recuperate in anul curent (SD)				-1.372.730	-1.441.140	-1.441.140	-1.441.140		
5100	02					Partea I-a SERVICII PUBLICE GENERALE	343.822.100	291.839.580	348.172.100	286.290.285	247.035.669	246.361.844	222.058.161	24.303.683	324.266.043
5102						AUTORITATI PUBLICE SI ACTIUNI EXTERNE	273.212.100	228.330.770	272.562.100	222.781.480	185.221.163	184.547.338	160.243.655	24.303.683	265.279.519
			01			CHELTUIELI CURENTE	216.151.100	173.191.270	216.151.100	173.191.270	142.016.954	141.830.421	139.469.961	2.360.460	144.164.208
			10			TITLUL I CHELTUIELI DE PERSONAL	83.330.000	76.749.010	83.330.000	76.749.010	75.303.400	75.303.400	75.303.400		74.801.417
			10	01		Cheltuieli salariale in bani	80.884.000	74.369.010	80.884.000	74.369.010	73.041.701	73.041.701	73.041.701		72.543.165
			10	01	01	Salarii de baza	72.655.000	63.543.010	72.655.000	63.543.010	62.741.268	62.741.268	62.741.268		62.013.104
			10	01	12	Indemnizatii platite unor persoane din afara unitatii	905.000	730.000	905.000	730.000	712.770	712.770	712.770		713.565
			10	01	13	Drepturi de delegare	50.000	82.000	50.000	82.000	81.021	81.021	81.021		81.021
			10	01	17	Indemnizatii de hrana	1.614.000	1.024.000	1.614.000	1.024.000	954.435	954.435	954.435		936.415
			10	01	30	Alte drepturi salariale in bani	5.660.000	8.990.000	5.660.000	8.990.000	8.552.207	8.552.207	8.552.207		8.799.060
			10	02		Cheltuieli salariale in natura	670.000	634.000	670.000	634.000	629.159	629.159	629.159		631.209
			10	02	06	Vouchere de vacanta	670.000	634.000	670.000	634.000	629.159	629.159	629.159		631.209
			10	03		Contributii	1.776.000	1.746.000	1.776.000	1.746.000	1.632.540	1.632.540	1.632.540		1.627.043

Capi- tol	Sub- capi- tol	Pa- ra- graf	Gru- pa / Titlu	Ar- ti- col	Ali- ne- at	Denumire indicator	Credite de angajament		Credite bugetare		Angajamente bugetare	Angajamente legale	Plati efectuate	Angajamente legale de platit	Cheltuieli efective
							initiale	definitive	initiale	definitive					
A						B	1	2	3	4	5	6	7	8=6-7	9
			10	03	07	Contributia asiguratorie pentru munca	1.756.000	1.746.000	1.756.000	1.746.000	1.632.540	1.632.540	1.632.540		1.627.043
			10	03	08	Contributii platite de angajator in numele angajatului	20.000		20.000						
			20			TITLUL II BUNURI SI SERVICII	87.845.180	69.506.660	87.845.180	69.506.660	49.078.407	49.078.407	47.245.512	1.832.895	47.788.207
			20	01		Bunuri si servicii	39.503.000	37.721.000	39.503.000	37.721.000	29.855.626	29.855.626	28.329.938	1.525.688	27.791.756
			20	01	01	Furnituri de birou	1.025.000	839.000	1.025.000	839.000	735.579	735.579	651.644	83.935	563.563
			20	01	02	Materiale pentru curatenie	140.000	195.000	140.000	195.000	158.913	158.913	158.913		159.073
			20	01	03	Incalzit, iluminat si forta motrica	4.540.000	5.252.000	4.540.000	5.252.000	4.590.294	4.590.294	4.590.294		3.861.761
			20	01	04	Apa, canal si salubritate	600.000	820.000	600.000	820.000	693.415	693.415	693.415		702.316
			20	01	05	Carburanti si lubrifianti	260.000	210.000	260.000	210.000	133.778	133.778	133.778		188.578
			20	01	06	Piese de schimb	179.000	39.000	179.000	39.000	38.619	38.619	28.623	9.996	36.213
			20	01	07	Transport	7.000	7.000	7.000	7.000	3.600	3.600	3.600		3.600
			20	01	08	Posta, telecomunicatii, radio, tv, internet	1.153.000	1.796.000	1.153.000	1.796.000	1.329.392	1.329.392	1.220.997	108.395	1.277.192
			20	01	09	Materiale si prestari de servicii cu caracter functional	1.673.000	1.859.000	1.673.000	1.859.000	1.142.103	1.142.103	1.090.256	51.847	1.274.207
			20	01	30	Alte bunuri si servicii pentru intretinere si functionare	29.926.000	26.704.000	29.926.000	26.704.000	21.029.933	21.029.933	19.758.418	1.271.515	19.725.253
			20	02		Reparatii curente	10.506.000	8.387.000	10.506.000	8.387.000	3.149.693	3.149.693	2.965.978	183.715	3.149.693
			20	05		Bunuri de natura obiectelor de inventar	2.312.000	1.313.000	2.312.000	1.313.000	974.017	974.017	972.000	2.017	492.081
			20	05	30	Alte obiecte de inventar	2.312.000	1.313.000	2.312.000	1.313.000	974.017	974.017	972.000	2.017	492.081
			20	06		Deplasari, detasari, transferari	45.000	44.000	45.000	44.000	42.531	42.531	42.531		42.531
			20	06	01	Deplasari interne, detasari, transferari	10.000	3.000	10.000	3.000	2.170	2.170	2.170		2.170
			20	06	02	Deplasari in strainatate	35.000	41.000	35.000	41.000	40.361	40.361	40.361		40.361
			20	11		Carti, publicatii si materiale documentare	17.000	10.000	17.000	10.000	8.442	8.442	8.212	230	8.327

Capi- tol	Sub- capi- tol	Pa- ra- graf	Gru- pa / Titlu	Ar- ti- col	Ali- ne- at	Denumire indicator	Credite de angajament		Credite bugetare		Angajamente bugetare	Angajamente legale	Plati efectuate	Angajamente legale de platit	Cheltuieli efective
							initiale	definitive	initiale	definitive					
A						B	1	2	3	4	5	6	7	8=6-7	9
			20	12		Consultanta si expertiza	10.000.000	9.400.000	10.000.000	9.400.000	5.411.024	5.411.024	5.411.024		8.398.854
			20	13		Pregatire profesionala	116.000	32.000	116.000	32.000	19.634	19.634	19.634		22.009
			20	14		Protectia muncii	130.000	90.000	130.000	90.000	60.194	60.194	43.026	17.168	58.015
			20	25		Cheltuieli judiciare si extrajudiciare derivate din actiuni in reprezentarea intereselor statului, potrivit dispozitiilor legale	20.000	25.000	20.000	25.000	23.530	23.530	23.323	207	23.323
			20	30		Alte cheltuieli	25.196.180	12.484.660	25.196.180	12.484.660	9.533.716	9.533.716	9.429.846	103.870	7.801.618
			20	30	01	Reclama si publicitate	10.000	3.000	10.000	3.000	2.302	2.302	2.302		2.388
			20	30	02	Protocol si reprezentare	100.000	150.000	100.000	150.000	129.851	129.851	129.851		179.436
			20	30	03	Prime de asigurare non-viata	100.000	150.000	100.000	150.000	98.697	98.697	98.697		46.845
			20	30	04	Chirii	1.000.000	1.600.000	1.000.000	1.600.000	1.030.949	1.030.949	1.030.949		1.078.650
			20	30	30	Alte cheltuieli cu bunuri si servicii	23.986.180	10.581.660	23.986.180	10.581.660	8.271.917	8.271.917	8.168.047	103.870	6.494.299
			55			TITLUL VII ALTE TRANSFERURI	3.849.000	4.971.600	3.849.000	4.971.600	643.082	643.082	643.082		643.082
			55	01		A. Transferuri interne	3.849.000	3.771.600	3.849.000	3.771.600	52.582	52.582	52.582		52.582
			55	01	13	Programe de dezvoltare		12.500		12.500	12.500	12.500	12.500		12.500
			55	01	18	Alte transferuri curente interne	3.849.000	3.759.100	3.849.000	3.759.100	40.082	40.082	40.082		40.082
			55	02		B. Transferuri curente in strainatate (catre organizatii internationale)		1.200.000		1.200.000	590.500	590.500	590.500		590.500
			55	02	04	Alte transferuri curente in strainatate		1.200.000		1.200.000	590.500	590.500	590.500		590.500
			56			TITLUL VIII PROIECTE CU FINANTARE DIN FONDURI EXTERNE NERAMBURSABILE (FEN)									
						POSTADERARE	2.275.000	907.000	2.275.000	907.000	499.185	499.185	499.185		505.156
			56	16		Alte facilitati si instrumente postaderare	1.602.000		1.602.000						
			56	16	01	Finantare nationala	1.602.000		1.602.000						

Capi- tol	Sub- capi- tol	Pa- ra- graf	Gru- pa / Titlu	Ar- ti- col	Ali- ne- at	Denumire indicator	Credite de angajament		Credite bugetare		Angajamente bugetare	Angajamente legale	Plati efectuate	Angajamente legale de platit	Cheltuieli efective
							initiale	definitive	initiale	definitive					
A						B	1	2	3	4	5	6	7	8=6-7	9
			56	48		Programe finantate din Fondul European de Dezvoltare Regionala (FEDR), aferente cadrului financiar 2021-2027	673.000	907.000	673.000	907.000	499.185	499.185	499.185		505.156
			56	48	01	Finantare nationala	236.000	372.000	236.000	372.000	247.016	247.016	247.016		248.109
			56	48	02	Finantare externa nerambursabila	437.000	437.000	437.000	437.000	219.551	219.551	219.551		224.429
			56	48	03	Cheltuieli neeligibile		98.000		98.000	32.618	32.618	32.618		32.618
			58			TITLUL X PROIECTE CU FINANTARE DIN FONDURI EXTERNE NERAMBURSABILE CADRULUI FINANCIAR 2014-2020 SI DIN FONDUL DE MODERNIZARE	37.123.920	14.478.000	37.123.920	14.478.000	10.026.285	9.839.752	9.312.187	527.565	3.361.849
			58	01		Programe din Fondul European de Dezvoltare Regionala (FEDR)	37.115.590	14.478.000	37.115.590	14.478.000	10.026.285	9.839.752	9.312.187	527.565	
			58	01	01	Finantarea nationala	5.460		5.460						
			58	01	02	Finantarea externa nerambursabila	10.130		10.130						
			58	01	03	Cheltuieli neeligibile	37.100.000	14.478.000	37.100.000	14.478.000	10.026.285	9.839.752	9.312.187	527.565	
			58	02		Programe din Fondul Social European (FSE)									3.361.849
			58	02	01	Finantarea nationala									173.333
			58	02	02	Finantarea externa nerambursabila									3.188.516
			58	15		Alte programe comunitare finantate in perioada 2014-2020 (APC)	8.330		8.330						
			58	15	01	Finantarea nationala	8.330		8.330						
			59			TITLUL XI ALTE CHELTUIELI	1.728.000	6.579.000	1.728.000	6.579.000	6.466.595	6.466.595	6.466.595		17.064.497
			59	08		Programe pentru tineret	1.100.000	100.000	1.100.000	100.000	50.444	50.444	50.444		
			59	17		Despagubiri civile	50.000	6.001.000	50.000	6.001.000	5.990.334	5.990.334	5.990.334		16.643.630
			59	40		Sume aferente persoanelor cu handicap neincadrate	578.000	478.000	578.000	478.000	425.817	425.817	425.817		420.867

Capi- tol	Sub- capi- tol	Pa- ra- graf	Gru- pa / Titlu	Ar- ti- col	Ali- ne- at	Denumire indicator	Credite de angajament		Credite bugetare		Angajamente bugetare	Angajamente legale	Plati efectuate	Angajamente legale de platit	Cheltuieli efective
							initiale	definitive	initiale	definitive					
A						B	1	2	3	4	5	6	7	8=6-7	9
						afara unitatii	2.000.000		2.000.000						
			20			TITLUL II BUNURI SI SERVICII	2.300.000	1.658.810	2.300.000	1.658.805	713.671	713.671	713.671		974.360
			20	01		Bunuri si servicii	300.000	540.810	300.000	540.805	164.857	164.857	164.857		191.043
			20	01	01	Furnituri de birou		100.000		100.000	48.919	48.919	48.919		92.655
			20	01	02	Materiale pentru curatenie		100.000		100.000	12.202	12.202	12.202		29.374
			20	01	03	Incalzit, iluminat si forta motrica	200.000	200.000	200.000	200.000	59.337	59.337	59.337		61.652
			20	01	04	Apa, canal si salubritate	100.000	100.810	100.000	100.805	4.788	4.788	4.788		5.251
			20	01	05	Carburanti si lubrifianti		40.000		40.000	39.611	39.611	39.611		2.111
			20	05		Bunuri de natura obiectelor de inventar		210.000		210.000	203.819	203.819	203.819		
			20	05	30	Alte obiecte de inventar		210.000		210.000	203.819	203.819	203.819		
			20	30		Alte cheltuieli	2.000.000	908.000	2.000.000	908.000	344.995	344.995	344.995		783.317
			20	30	02	Protocol si reprezentare		20.000		20.000	19.272	19.272	19.272		19.272
			20	30	30	Alte cheltuieli cu bunuri si servicii	2.000.000	888.000	2.000.000	888.000	325.723	325.723	325.723		764.045
			50			TITLUL V FONDURI DE REZERVA			5.000.000						
			50	04		Fond de rezerva bugetara la dispozitia autoritatilor locale			5.000.000						
			51			TITLUL VI TRANSFERURI INTRE UNITATI ALE ADMINISTRATIEI PUBLICE	16.300.000	13.890.000	16.300.000	13.890.000	13.633.442	13.633.442	13.633.442		13.633.442
			51	01		Transferuri curente	16.300.000	13.304.000	16.300.000	13.304.000	13.062.003	13.062.003	13.062.003		13.062.003
			51	01	01	Transferuri catre institutiile publice	16.300.000	13.304.000	16.300.000	13.304.000	13.062.003	13.062.003	13.062.003		13.062.003
			51	02		Transferuri de capital		586.000		586.000	571.439	571.439	571.439		571.439
			51	02	29	Alte transferuri de capital catre instituti publice		586.000		586.000	571.439	571.439	571.439		571.439
5502						TRANZACTII PRIVIND DATORIA PUBLICA SI IMPRUMUTURI	50.010.000	47.960.000	50.010.000	47.960.000	47.467.393	47.467.393	47.467.393		44.378.722
			01			CHELTUIELI CURENTE	50.010.000	47.960.000	50.010.000	47.960.000	47.467.393	47.467.393	47.467.393		44.378.722

Capi- tol	Sub- capi- tol	Pa- ra- graf	Gru- pa / Titlu	Ar- ti- col	Ali- ne- at	Denumire indicator	Credite de angajament		Credite bugetare		Angajamente bugetare	Angajamente legale	Plati efectuate	Angajamente legale de platit	Cheltuieli efective
							initiale	definitive	initiale	definitive					
A						B	1	2	3	4	5	6	7	8=6-7	9
			20			TITLUL II BUNURI SI SERVICII	10.000	10.000	10.000	10.000	1.417	1.417	1.417		1.230
			20	24		Comisioane si alte costuri aferente imprumuturilor	10.000	10.000	10.000	10.000	1.417	1.417	1.417		1.230
			20	24	01	Comisioane si alte costuri aferente imprumuturilor externe	1.000	1.000	1.000	1.000	417	417	417		467
			20	24	02	Comisioane si alte costuri aferente imprumuturilor interne	9.000	9.000	9.000	9.000	1.000	1.000	1.000		763
			30			TITLUL III DOBANZI	50.000.000	47.950.000	50.000.000	47.950.000	47.465.976	47.465.976	47.465.976		44.377.492
			30	01		Dobanzi aferente datoriei publice interne	38.000.000	36.950.000	38.000.000	36.950.000	36.536.584	36.536.584	36.536.584		33.448.100
			30	01	01	Dobanzi aferente datoriei publice interne directe	38.000.000	36.950.000	38.000.000	36.950.000	36.536.584	36.536.584	36.536.584		33.448.100
			30	02		Dobanzi aferente datoriei publice externe	12.000.000	11.000.000	12.000.000	11.000.000	10.929.392	10.929.392	10.929.392		10.929.392
			30	02	01	Dobanzi, aferente datoriei publice externe directe	12.000.000	11.000.000	12.000.000	11.000.000	10.929.392	10.929.392	10.929.392		10.929.392
6000	02					Partea II-a APARARE, ORDINE PUBLICA SI SIGURANTA NATIONALA	51.667.000	64.307.170	51.667.000	64.284.000	60.629.686	60.629.686	60.629.686		60.771.214
6002						APARARE	717.000	664.000	717.000	664.000	366.549	366.549	366.549		357.790
			01			CHELTUIELI CURENTE	600.000	482.000	600.000	482.000	324.203	324.203	324.203		353.473
			20			TITLUL II BUNURI SI SERVICII	600.000	482.000	600.000	482.000	324.203	324.203	324.203		353.473
			20	01		Bunuri si servicii	477.000	482.000	477.000	482.000	324.203	324.203	324.203		353.473
			20	01	01	Furnituri de birou	10.000	10.000	10.000	10.000	8.612	8.612	8.612		8.638
			20	01	02	Materiale pentru curatenie	5.000		5.000						
			20	01	03	Incalzit, iluminat si forta motrica	120.000	95.000	120.000	95.000	74.308	74.308	74.308		56.215
			20	01	04	Apa, canal si salubritate	15.000	10.000	15.000	10.000	6.374	6.374	6.374		6.518
			20	01	05	Carburanti si lubrifianti	42.000	7.000	42.000	7.000	1.253	1.253	1.253		1.253

Capi- tol	Sub- capi- tol	Pa- ra- graf	Gru- pa / Titlu	Ar- ti- col	Ali- ne- at	Denumire indicator	Credite de angajament		Credite bugetare		Angajamente bugetare	Angajamente legale	Plati efectuate	Angajamente legale de platit	Cheltuieli efective
							initiale	definitive	initiale	definitive					
A						B	1	2	3	4	5	6	7	8=6-7	9
						ADMINISTRATIEI PUBLICE	50.000.000	61.443.170	50.000.000	61.443.170	60.077.011	60.077.011	60.077.011		60.076.974
			51	01		Transferuri curente	47.229.000	58.768.170	47.229.000	58.768.170	57.472.193	57.472.193	57.472.193		57.472.156
			51	01	01	Transferuri catre institutiile publice	47.229.000	58.768.170	47.229.000	58.768.170	57.472.193	57.472.193	57.472.193		57.472.156
			51	02		Transferuri de capital	2.771.000	2.675.000	2.771.000	2.675.000	2.604.818	2.604.818	2.604.818		2.604.818
			51	02	29	Alte transferuri de capital catre institutii publice	2.771.000	2.675.000	2.771.000	2.675.000	2.604.818	2.604.818	2.604.818		2.604.818
			70			CHELTUIELI DE CAPITAL		1.760.000		1.760.000					4.455
			71			TITLUL XV ACTIVE NEFINANCIARE		1.760.000		1.760.000					4.455
			71	01		Active fixe		1.760.000		1.760.000					4.455
			71	01	02	Masini, echipamente si mijloace de transport		1.760.000		1.760.000					
			71	01	30	Alte active fixe (inclusiv reparatii capitale)									4.455
			84			PLATI EFECTUATE IN ANII PRECEDENTI SI RECUPERATE IN ANUL CURENT				-23.170	-23.165	-23.165	-23.165		
			85			Titlul XXI PLATI EFECTUATE IN ANII PRECEDENTI SI RECUPERATE IN ANUL CURENT				-23.170	-23.165	-23.165	-23.165		
			85	01		Plati efectuate in anii precedenti si recuperate in anul curent				-23.170	-23.165	-23.165	-23.165		
			85	01	01	Plati efectuate in anii precedenti si recuperate in anul curent (SF)				-23.170	-23.165	-23.165	-23.165		
6500	02					Partea III-a CHELTUIELI SOCIAL-CULTURALE	1.575.128.790	1.982.837.020	1.276.672.880	1.405.540.760	1.087.018.689	1.201.813.082	872.075.470	329.737.612	831.723.075
6502						INVATAMANT	691.244.790	1.013.760.150	540.795.880	643.936.670	420.197.117	403.035.123	275.154.888	127.880.235	257.739.605
			01			CHELTUIELI CURENTE	542.128.330	636.118.420	468.889.420	571.624.420	368.606.464	348.814.734	234.634.176	114.180.558	202.673.723
			10			TITLUL I CHELTUIELI DE PERSONAL	22.191.000	37.142.220	22.191.000	37.142.220	34.472.552	34.472.552	34.472.552		34.453.835

Capi- tol	Sub- capi- tol	Pa- ra- graf	Gru- pa / Titlu	Ar- ti- col	Ali- ne- at	Denumire indicator	Credite de angajament		Credite bugetare		Angajamente bugetare	Angajamente legale	Plati efectuate	Angajamente legale de platit	Cheltuieli efective
							initiale	definitive	initiale	definitive					
A						B	1	2	3	4	5	6	7	8=6-7	9
			10	01		Cheltuieli salariale in bani	20.911.000	35.680.520	20.911.000	35.680.520	33.243.038	33.243.038	33.243.038		33.234.754
			10	01	01	Salarii de baza	6.196.000	13.861.500	6.196.000	13.861.500	13.322.838	13.322.838	13.322.838		13.459.930
			10	01	05	Sporuri pentru conditii de munca	2.542.000	1.953.000	2.542.000	1.953.000	1.888.321	1.888.321	1.888.321		1.920.269
			10	01	10	Fond pentru posturi ocupate prin cumul	70.000	60.000	70.000	60.000	48.173	48.173	48.173		51.755
			10	01	11	Fond aferent platii cu ora	10.622.000	18.473.020	10.622.000	18.473.020	16.924.163	16.924.163	16.924.163		16.728.357
			10	01	13	Drepturi de delegare	20.000	20.000	20.000	20.000					
			10	01	15	Alocatii pentru transportul la si de la locul de munca		243.000		243.000	79.982	79.982	79.982		79.984
			10	01	17	Indemnizatii de hrana	1.412.000	1.061.000	1.412.000	1.061.000	977.069	977.069	977.069		991.967
			10	01	30	Alte drepturi salariale in bani	49.000	9.000	49.000	9.000	2.492	2.492	2.492		2.492
			10	02		Cheltuieli salariale in natura	541.000	536.600	541.000	536.600	503.277	503.277	503.277		499.677
			10	02	05	Transportul la si de la locul de munca		3.000		3.000	1.464	1.464	1.464		1.464
			10	02	06	Vouchere de vacanta	541.000	533.600	541.000	533.600	501.813	501.813	501.813		498.213
			10	03		Contributii	739.000	925.100	739.000	925.100	726.237	726.237	726.237		719.404
			10	03	07	Contributia asiguratorie pentru munca	739.000	925.100	739.000	925.100	726.237	726.237	726.237		719.404
			20			TITLUL II BUNURI SI SERVICII	105.949.000	119.157.500	105.949.000	119.157.500	87.707.874	87.707.874	87.707.874		89.517.037
			20	01		Bunuri si servicii	89.736.000	98.497.000	89.736.000	98.497.000	74.951.674	74.951.674	74.951.674		78.989.136
			20	01	01	Furnituri de birou	4.563.000	2.837.000	4.563.000	2.837.000	2.260.843	2.260.843	2.260.843		2.292.969
			20	01	02	Materiale pentru curatenie	4.758.000	4.616.500	4.758.000	4.616.500	3.538.485	3.538.485	3.538.485		4.164.850
			20	01	03	Incalzit, iluminat si forta motrica	24.552.000	26.141.310	24.552.000	26.141.310	21.593.979	21.593.979	21.593.979		24.198.593
			20	01	04	Apa, canal si salubritate	14.029.000	8.675.370	14.029.000	8.675.370	4.303.782	4.303.782	4.303.782		4.720.691
			20	01	05	Carburanti si lubrifianti	43.000	52.000	43.000	52.000	4.645	4.645	4.645		4.342
			20	01	06	Piese de schimb	19.000	64.000	19.000	64.000	1.160	1.160	1.160		1.160
			20	01	07	Transport	609.000	172.000	609.000	172.000	72.458	72.458	72.458		70.679
			20	01	08	Posta, telecomunicatii, radio, tv, internet	2.023.000	1.424.500	2.023.000	1.424.500	1.092.349	1.092.349	1.092.349		1.074.320

Capi- tol	Sub- capi- tol	Pa- ra- graf	Gru- pa / Titlu	Ar- ti- col	Ali- ne- at	Denumire indicator	Credite de angajament		Credite bugetare		Angajamente bugetare	Angajamente legale	Plati efectuate	Angajamente legale de platit	Cheltuieli efective
							initiale	definitive	initiale	definitive					
A						B	1	2	3	4	5	6	7	8=6-7	9
			20	01	09	Materiale si prestari de servicii cu caracter functional	2.360.000	1.951.000	2.360.000	1.951.000	1.225.667	1.225.667	1.225.667		1.042.269
			20	01	30	Alte bunuri si servicii pentru intretinere si functionare	36.780.000	52.563.320	36.780.000	52.563.320	40.858.306	40.858.306	40.858.306		41.419.263
			20	02		Reparatii curente	2.210.000	6.586.000	2.210.000	6.586.000	4.751.490	4.751.490	4.751.490		4.593.047
			20	03		Hrana	5.212.000	4.809.000	5.212.000	4.809.000	3.479.169	3.479.169	3.479.169		3.556.534
			20	03	01	Hrana pentru oameni	5.212.000	4.809.000	5.212.000	4.809.000	3.479.169	3.479.169	3.479.169		3.556.534
			20	04		Medicamente si materiale sanitare	187.000	122.000	187.000	122.000	50.635	50.635	50.635		47.295
			20	04	01	Medicamente	96.000	74.000	96.000	74.000	40.353	40.353	40.353		43.129
			20	04	02	Materiale sanitare	47.000	45.000	47.000	45.000	10.282	10.282	10.282		4.166
			20	04	04	Dezinfectanti	44.000	3.000	44.000	3.000					
			20	05		Bunuri de natura obiectelor de inventar	4.469.000	6.860.000	4.469.000	6.860.000	3.391.995	3.391.995	3.391.995		1.356.672
			20	05	01	Uniforme si echipament	480.000	302.000	480.000	302.000	73.855	73.855	73.855		12.481
			20	05	03	Lenjerie si accesorii de pat	560.000	421.000	560.000	421.000	169.489	169.489	169.489		
			20	05	30	Alte obiecte de inventar	3.429.000	6.137.000	3.429.000	6.137.000	3.148.651	3.148.651	3.148.651		1.344.191
			20	06		Deplasari, detasari, transferari	272.000	185.000	272.000	185.000	33.439	33.439	33.439		33.229
			20	06	01	Deplasari interne, detasari, transferari	252.000	165.000	252.000	165.000	33.439	33.439	33.439		33.229
			20	06	02	Deplasari in strainatate	20.000	20.000	20.000	20.000					
			20	09		Materiale de laborator	5.000		5.000						
			20	11		Carti, publicatii si materiale documentare	647.000	298.000	647.000	298.000	126.958	126.958	126.958		3.575
			20	13		Pregatire profesionala	1.596.000	772.500	1.596.000	772.500	327.238	327.238	327.238		316.308
			20	14		Protectia muncii	271.000	132.000	271.000	132.000	54.530	54.530	54.530		54.530
			20	30		Alte cheltuieli	1.344.000	896.000	1.344.000	896.000	540.746	540.746	540.746		566.711
			20	30	02	Protocol si reprezentare	5.000	2.000	5.000	2.000	676	676	676		676
			20	30	03	Prime de asigurare non-viata	13.000	7.000	13.000	7.000	1.826	1.826	1.826		1.826

Capi- tol	Sub- capi- tol	Pa- ra- graf	Gru- pa / Titlu	Ar- ti- col	Ali- ne- at	Denumire indicator	Credite de angajament		Credite bugetare		Angajamente bugetare	Angajamente legale	Plati efectuate	Angajamente legale de platit	Cheltuieli efective
							initiale	definitive	initiale	definitive					
A						B	1	2	3	4	5	6	7	8=6-7	9
			20	30	04	Chirii	205.000	186.000	205.000	186.000	173.020	173.020	173.020		188.790
			20	30	30	Alte cheltuieli cu bunuri si servicii	1.121.000	701.000	1.121.000	701.000	365.224	365.224	365.224		375.419
			55			TITLUL VII ALTE TRANSFERURI	49.598.000	53.973.000	49.598.000	53.973.000	52.535.912	52.535.912	52.535.912		52.535.912
			55	01		A. Transferuri interne	49.598.000	53.973.000	49.598.000	53.973.000	52.535.912	52.535.912	52.535.912		52.535.912
			55	01	63	Finantarea invatamantului particular sau confesional acreditat	49.598.000	53.973.000	49.598.000	53.973.000	52.535.912	52.535.912	52.535.912		52.535.912
			56			TITLUL VIII PROIECTE CU FINANTARE DIN FONDURI EXTERNE NERAMBURSABILE (FEN)									
						POSTADERARE		8.979.720		8.979.720					
			56	48		Programe finantate din Fondul European de Dezvoltare Regionala (FEDR), aferente cadruului financiar 2021-2027		7.648.000		7.648.000					
			56	48	01	Finantare nationala		1.685.000		1.685.000					
			56	48	02	Finantare externa nerambursabila		1.150.000		1.150.000					
			56	48	03	Cheltuieli neeligibile		4.813.000		4.813.000					
			56	49		Programe finantate din Fondul Social European (FSE), aferente cadruului financiar 2021-2027		1.331.720		1.331.720					
			56	49	01	Finantare nationala		26.460		26.460					
			56	49	02	Finantare externa nerambursabila		1.305.260		1.305.260					
			57			TITLUL VIII ASISTENTA SOCIALA	10.475.000	22.731.660	10.475.000	22.731.660	14.949.650	14.949.650	14.949.650		15.586.682
			57	02		Ajutoare sociale	10.475.000	22.731.660	10.475.000	22.731.660	14.949.650	14.949.650	14.949.650		15.586.682
			57	02	01	Ajutoare sociale in numerar	5.463.000	7.109.700	5.463.000	7.109.700	5.933.661	5.933.661	5.933.661		5.909.216
			57	02	02	Ajutoare sociale in natura	3.100.000	9.089.360	3.100.000	9.089.360	4.448.527	4.448.527	4.448.527		4.919.060
			57	02	03	Tichete de cresa si tichete sociale pentru gradinita	12.000	21.600	12.000	21.600					

Capi- tol	Sub- capi- tol	Pa- ra- graf	Gru- pa / Titlu	Ar- ti- col	Ali- ne- at	Denumire indicator	Credite de angajament		Credite bugetare		Angajamente bugetare	Angajamente legale	Plati efectuate	Angajamente legale de platit	Cheltuieli efective
							initiale	definitive	initiale	definitive					
A						B	1	2	3	4	5	6	7	8=6-7	9
			57	02	05	Suport alimentar	1.900.000	6.511.000	1.900.000	6.511.000	4.567.462	4.567.462	4.567.462		4.758.406
			58			TITLUL X PROIECTE CU FINANTARE DIN FONDURI EXTERNE NERAMBURSABILE CADRULUI FINANCIAR 2014-2020 SI DIN FONDUL DE MODERNIZARE	7.044.000	2.362.000	7.044.000	2.362.000	2.075.901	2.075.517	1.460.000	615.517	10.539.217
			58	01		Programe din Fondul European de Dezvoltare Regionala (FEDR)	5.584.000	902.000	5.584.000	902.000	615.901	615.517		615.517	10.539.217
			58	01	01	Finantarea nationala									47.023
			58	01	02	Finantarea externa nerambursabila									10.492.194
			58	01	03	Cheltuieli neeligibile	5.584.000	902.000	5.584.000	902.000	615.901	615.517		615.517	
			58	15		Alte programe comunitare finantate in perioada 2014-2020 (APC)	1.460.000	1.460.000	1.460.000	1.460.000	1.460.000	1.460.000	1.460.000		
			58	15	03	Cheltuieli neeligibile	1.460.000	1.460.000	1.460.000	1.460.000	1.460.000	1.460.000	1.460.000		
			60			Titlul XII PROIECTE CU FINANTARE DIN SUMELE REPREZENTAND ASISTENTA FINANCIARA NERAMBURSABILA AFERENTA PNRR	120.327.840	145.623.970	120.327.840	145.623.970	63.727.809	56.942.840	53.606	56.889.234	
			60	01		Fonduri europene nerambursabile	90.056.400	111.450.900	90.056.400	111.450.900	53.529.092	47.827.438		47.827.438	
			60	02		Finantare publica nationala	13.161.860	13.261.860	13.161.860	13.261.860	58.393	58.393	53.606	4.787	
			60	03		Sume aferente TVA	17.109.580	20.911.210	17.109.580	20.911.210	10.140.324	9.057.009		9.057.009	
			61			Titlul XIII PROIECTE CU FINANTARE DIN SUMELE AFERENTE COMPONENTEI DE IMPRUMUT A PNRR	226.543.490	246.148.350	153.304.580	181.654.350	113.136.766	100.130.389	43.454.582	56.675.807	41.040
			61	01		Fonduri din imprumut rambursabil	55.676.310	50.292.210	55.676.310	50.292.210	45.305.222	34.381.253	9.238.652	25.142.601	13.463
			61	02		Finantare publica nationala	160.287.920	185.903.920	87.049.010	121.409.920	59.223.402	59.350.145	32.460.586	26.889.559	27.577
			61	03		Sume aferente TVA	10.579.260	9.952.220	10.579.260	9.952.220	8.608.142	6.398.991	1.755.344	4.643.647	

Capi- tol	Sub- capi- tol	Pa- ra- graf	Gru- pa / Titlu	Ar- ti- col	Ali- ne- at	Denumire indicator	Credite de angajament		Credite bugetare		Angajamente bugetare	Angajamente legale	Plati efectuate	Angajamente legale de platit	Cheltuieli efective
							initiale	definitive	initiale	definitive					
A						B	1	2	3	4	5	6	7	8=6-7	9
			70			CHELTUIELI DE CAPITAL	149.116.460	377.641.730	71.906.460	72.347.250	51.655.622	54.285.358	40.585.681	13.699.677	55.065.882
			71			TITLUL XV ACTIVE NEFINANCIARE	149.116.460	377.641.730	71.906.460	72.347.250	51.655.622	54.285.358	40.585.681	13.699.677	55.065.882
			71	01		Active fixe	149.116.460	377.641.730	71.906.460	72.347.250	51.655.622	54.285.358	40.585.681	13.699.677	55.050.263
			71	01	01	Constructii	113.957.460	348.342.940	39.247.460	47.274.460	37.654.027	41.213.468	31.093.823	10.119.645	51.927.676
			71	01	02	Masini, echipamente si mijloace de transport	5.021.000	5.926.000	5.021.000	5.926.000	3.349.369	3.349.369	3.349.369		829.028
			71	01	03	Mobilier, aparatura birotica si alte active corporale	7.731.000	6.283.000	7.731.000	6.283.000	2.902.739	2.902.739	2.833.616	69.123	1.874.791
			71	01	30	Alte active fixe (inclusiv reparatii capitale)	22.407.000	17.089.790	19.907.000	12.863.790	7.749.487	6.819.782	3.308.873	3.510.909	418.768
			71	03		Reparatii capitale aferente activelor fixe									15.619
			84			PLATI EFECTUATE IN ANII PRECEDENTI SI RECUPERATE IN ANUL CURENT				-35.000	-64.969	-64.969	-64.969		
			85			Titlul XXI PLATI EFECTUATE IN ANII PRECEDENTI SI RECUPERATE IN ANUL CURENT				-35.000	-64.969	-64.969	-64.969		
			85	01		Plati efectuate in anii precedenti si recuperate in anul curent				-35.000	-64.969	-64.969	-64.969		
			85	01	01	Plati efectuate in anii precedenti si recuperate in anul curent (SF)				-35.000	-64.969	-64.969	-64.969		
6602						SANATATE	5.547.000	90.951.010	4.855.000	44.585.730	2.028.874	2.445.374	128.007	2.317.367	
			01			CHELTUIELI CURENTE		29.570.000		7.685.000					
			10			TITLUL I CHELTUIELI DE PERSONAL		3.070.000		3.070.000					
			10	01		Cheltuieli salariale in bani		3.000.000		3.000.000					
			10	01	01	Salarii de baza		2.681.000		2.681.000					

Capi- tol	Sub- capi- tol	Pa- ra- graf	Gru- pa / Titlu	Ar- ti- col	Ali- ne- at	Denumire indicator	Credite de angajament		Credite bugetare		Angajamente bugetare	Angajamente legale	Plati efectuate	Angajamente legale de platit	Cheltuieli efective
							initiale	definitive	initiale	definitive					
A						B	1	2	3	4	5	6	7	8=6-7	9
			10	01	05	Sporuri pentru conditii de munca		236.000		236.000					
			10	01	06	Alte sporuri		22.000		22.000					
			10	01	17	Indemnizatii de hrana		61.000		61.000					
			10	03		Contributii		70.000		70.000					
			10	03	07	Contributia asiguratorie pentru munca		70.000		70.000					
			56			TITLUL VIII PROIECTE CU FINANTARE DIN FONDURI EXTERNE NERAMBURSABILE (FEN) POSTADERARE		26.500.000		4.615.000					
			56	72		Alte programe comunitare finantate in perioada 2021-2027		26.500.000		4.615.000					
			56	72	01	Finantare nationala		17.270.000							
			56	72	02	Finantare externa nerambursabila		9.230.000		4.615.000					
			70			CHELTUIELI DE CAPITAL	5.547.000	61.381.010	4.855.000	36.900.730	2.028.874	2.445.374	128.007	2.317.367	
			71			TITLUL XV ACTIVE NEFINANCIARE	5.547.000	61.381.010	4.855.000	36.900.730	2.028.874	2.445.374	128.007	2.317.367	
			71	01		Active fixe	5.547.000	61.381.010	4.855.000	36.900.730	2.028.874	2.445.374	128.007	2.317.367	
			71	01	01	Constructii	1.500.000	200.000	1.500.000	200.000	2.380	2.380	2.380		
			71	01	02	Masini, echipamente si mijloace de transport		22.611.000							
			71	01	30	Alte active fixe (inclusiv reparatii capitale)	4.047.000	38.570.010	3.355.000	36.700.730	2.026.494	2.442.994	125.627	2.317.367	
6702						CULTURA, RECREERE SI RELIGIE	506.357.000	491.646.860	360.042.000	331.635.360	298.175.928	429.715.815	230.175.805	199.540.010	186.012.031
			01			CHELTUIELI CURENTE	141.589.000	160.256.860	141.589.000	160.257.377	131.912.108	131.912.108	131.912.108		140.637.164
			10			TITLUL I CHELTUIELI DE PERSONAL	28.045.000	28.758.000	28.045.000	28.758.000	28.751.011	28.751.011	28.751.011		29.148.624
			10	01		Cheltuieli salariale in bani	27.060.000	27.749.000	27.060.000	27.749.000	27.744.374	27.744.374	27.744.374		28.134.099
			10	01	01	Salarii de baza	23.480.000	24.601.000	23.480.000	24.601.000	24.597.362	24.597.362	24.597.362		24.841.668
			10	01	05	Sporuri pentru conditii de munca	2.000.000	1.563.000	2.000.000	1.563.000	1.562.582	1.562.582	1.562.582		1.709.210

Capi- tol	Sub- capi- tol	Pa- ra- graf	Gru- pa / Titlu	Ar- ti- col	Ali- ne- at	Denumire indicator	Credite de angajament		Credite bugetare		Angajamente bugetare	Angajamente legale	Plati efectuate	Angajamente legale de platit	Cheltuieli efective
							initiale	definitive	initiale	definitive					
A						B	1	2	3	4	5	6	7	8=6-7	9
			10	01	17	Indemnizatii de hrana	960.000	901.000	960.000	901.000	900.732	900.732	900.732		901.474
			10	01	30	Alte drepturi salariale in bani	620.000	684.000	620.000	684.000	683.698	683.698	683.698		681.747
			10	02		Cheltuieli salariale in natura	385.000	389.000	385.000	389.000	388.577	388.577	388.577		388.577
			10	02	06	Vouchere de vacanta	385.000	389.000	385.000	389.000	388.577	388.577	388.577		388.577
			10	03		Contributii	600.000	620.000	600.000	620.000	618.060	618.060	618.060		625.948
			10	03	07	Contributia asiguratorie pentru munca	600.000	620.000	600.000	620.000	618.060	618.060	618.060		625.948
			20			TITLUL II BUNURI SI SERVICII	101.261.000	120.426.000	101.261.000	120.426.000	93.651.557	93.651.557	93.651.557		101.630.024
			20	01		Bunuri si servicii	94.098.000	113.589.000	94.098.000	113.589.000	87.801.138	87.801.138	87.801.138		95.106.589
			20	01	03	Incalzit, iluminat si forta motrica	5.030.000	3.371.000	5.030.000	3.371.000	2.143.541	2.143.541	2.143.541		2.345.200
			20	01	04	Apa, canal si salubritate	5.020.000	8.771.000	5.020.000	8.771.000	8.187.884	8.187.884	8.187.884		8.128.937
			20	01	05	Carburanti si lubrifianti	4.000.000	3.100.000	4.000.000	3.100.000	2.693.875	2.693.875	2.693.875		2.990.359
			20	01	06	Piese de schimb	1.000.000	1.100.000	1.000.000	1.100.000	1.035.415	1.035.415	1.035.415		1.084.949
			20	01	08	Posta, telecomunicatii, radio, tv, internet	60.000	78.000	60.000	78.000	77.277	77.277	77.277		77.278
			20	01	09	Materiale si prestari de servicii cu caracter functional	8.000.000	6.582.000	8.000.000	6.582.000	5.624.320	5.624.320	5.624.320		6.516.137
			20	01	30	Alte bunuri si servicii pentru intretinere si functionare	70.988.000	90.587.000	70.988.000	90.587.000	68.038.826	68.038.826	68.038.826		73.963.729
			20	02		Reparatii curente	600.000	480.000	600.000	480.000	451.813	451.813	451.813		451.892
			20	05		Bunuri de natura obiectelor de inventar	2.000.000	1.250.000	2.000.000	1.250.000	956.362	956.362	956.362		1.433.153
			20	05	30	Alte obiecte de inventar	2.000.000	1.250.000	2.000.000	1.250.000	956.362	956.362	956.362		1.433.153
			20	13		Pregatire profesionala	5.000		5.000						
			20	14		Protectia muncii	1.860.000	2.190.000	1.860.000	2.190.000	2.059.294	2.059.294	2.059.294		2.118.004
			20	30		Alte cheltuieli	2.698.000	2.917.000	2.698.000	2.917.000	2.382.950	2.382.950	2.382.950		2.520.386
			20	30	03	Prime de asigurare non-viata	600.000	460.000	600.000	460.000	436.278	436.278	436.278		430.338
			20	30	30	Alte cheltuieli cu bunuri si servicii	2.098.000	2.457.000	2.098.000	2.457.000	1.946.672	1.946.672	1.946.672		2.090.048

Capi- tol	Sub- capi- tol	Pa- ra- graf	Gru- pa / Titlu	Ar- ti- col	Ali- ne- at	Denumire indicator	Credite de angajament		Credite bugetare		Angajamente bugetare	Angajamente legale	Plati efectuate	Angajamente legale de platit	Cheltuieli efective
							initiale	definitive	initiale	definitive					
A						B	1	2	3	4	5	6	7	8=6-7	9
						IN ANUL CURENT				-409.517	-415.844	-415.844	-415.844		
						85 01 Plati efectuate in anii precedenti si recuperate in anul curent				-409.517	-415.844	-415.844	-415.844		
						85 01 01 Plati efectuate in anii precedenti si recuperate in anul curent (SF)				-257.517	-256.565	-256.565	-256.565		
						85 01 02 Plati efectuate in anii precedenti si recuperate in anul curent (SD)				-152.000	-159.279	-159.279	-159.279		
6802						ASIGURARI SI ASISTENTA SOCIALA	371.980.000	386.479.000	370.980.000	385.383.000	366.616.770	366.616.770	366.616.770		387.971.439
						01 CHELTUIELI CURENTE	343.298.000	363.617.000	343.298.000	363.617.000	352.522.276	352.522.276	352.522.276		373.355.319
						10 TITLUL I CHELTUIELI DE PERSONAL	163.459.000	168.985.000	163.459.000	168.985.000	168.687.407	168.687.407	168.687.407		169.882.195
						10 01 Cheltuieli salariale in bani	156.922.000	162.811.000	156.922.000	162.811.000	162.640.031	162.640.031	162.640.031		163.788.992
						10 01 01 Salarii de baza	130.000.000	141.302.000	130.000.000	141.302.000	141.216.673	141.216.673	141.216.673		142.432.040
						10 01 05 Sporuri pentru conditii de munca	19.643.000	15.827.000	19.643.000	15.827.000	15.790.320	15.790.320	15.790.320		15.757.977
						10 01 06 Alte sporuri	96.000	75.000	96.000	75.000	73.355	73.355	73.355		74.854
						10 01 17 Indemnizatii de hrana	7.183.000	5.607.000	7.183.000	5.607.000	5.559.683	5.559.683	5.559.683		5.524.121
						10 02 Cheltuieli salariale in natura	2.688.000	2.611.000	2.688.000	2.611.000	2.513.810	2.513.810	2.513.810		2.513.415
						10 02 06 Vouchere de vacanta	2.688.000	2.611.000	2.688.000	2.611.000	2.513.810	2.513.810	2.513.810		2.513.415
						10 03 Contributii	3.849.000	3.563.000	3.849.000	3.563.000	3.533.566	3.533.566	3.533.566		3.579.788
						10 03 07 Contributia asiguratorie pentru munca	3.849.000	3.563.000	3.849.000	3.563.000	3.533.566	3.533.566	3.533.566		3.579.788
						20 TITLUL II BUNURI SI SERVICII	43.123.000	59.471.000	43.123.000	59.471.000	53.365.715	53.365.715	53.365.715		71.444.288
						20 01 Bunuri si servicii	29.061.000	38.450.000	29.061.000	38.450.000	35.088.867	35.088.867	35.088.867		48.569.239
						20 01 01 Furnituri de birou	420.000	363.000	420.000	363.000	309.734	309.734	309.734		371.908
						20 01 02 Materiale pentru curatenie	622.000	674.000	622.000	674.000	476.210	476.210	476.210		554.652
						20 01 03 Incalzit, iluminat si forta motrica	5.314.000	5.031.000	5.314.000	5.031.000	3.776.574	3.776.574	3.776.574		4.064.621
						20 01 04 Apa, canal si salubritate	2.120.000	1.935.000	2.120.000	1.935.000	989.521	989.521	989.521		1.009.122
						20 01 05 Carburanti si lubrifianti	365.000	275.000	365.000	275.000	231.191	231.191	231.191		231.191

Capi- tol	Sub- capi- tol	Pa- ra- graf	Gru- pa / Titlu	Ar- ti- col	Ali- ne- at	Denumire indicator	Credite de angajament		Credite bugetare		Angajamente bugetare	Angajamente legale	Plati efectuate	Angajamente legale de platit	Cheltuieli efective
							initiale	definitive	initiale	definitive					
A						B	1	2	3	4	5	6	7	8=6-7	9
						DIN SUMELE REPREZENTAND ASISTENTA FINANCIARA NERAMBURSABILA AFERENTA PNRR	4.019.000	3.979.000	4.019.000	3.979.000					
			60	01		Fonduri europene nerambursabile	3.376.000	3.343.000	3.376.000	3.343.000					
			60	03		Sume aferente TVA	643.000	636.000	643.000	636.000					
			70			CHELTUIELI DE CAPITAL	28.682.000	22.862.000	28.682.000	22.862.000	14.514.171	14.514.171	14.514.171		14.616.120
			71			TITLUL XV ACTIVE NEFINANCIARE	28.682.000	22.862.000	28.682.000	22.862.000	14.514.171	14.514.171	14.514.171		14.616.120
			71	01		Active fixe	28.682.000	22.862.000	28.682.000	22.862.000	14.514.171	14.514.171	14.514.171		14.616.120
			71	01	01	Constructii	16.674.000	16.642.000	16.674.000	16.642.000	12.423.798	12.423.798	12.423.798		12.425.728
			71	01	02	Masini, echipamente si mijloace de transport	202.000	1.640.000	202.000	1.640.000	248.455	248.455	248.455		394.351
			71	01	03	Mobilier, aparatura birotica si alte active corporale	10.957.000	2.428.000	10.957.000	2.428.000	1.443.543	1.443.543	1.443.543		1.207.309
			71	01	30	Alte active fixe (inclusiv reparatii capitale)	849.000	2.152.000	849.000	2.152.000	398.375	398.375	398.375		588.732
			84			PLATI EFECTUATE IN ANII PRECEDENTI SI RECUPERATE IN ANUL CURENT			-1.000.000	-1.096.000	-419.677	-419.677	-419.677		
			85			Titlul XXI PLATI EFECTUATE IN ANII PRECEDENTI SI RECUPERATE IN ANUL CURENT			-1.000.000	-1.096.000	-419.677	-419.677	-419.677		
			85	01		Plati efectuate in anii precedenti si recuperate in anul curent			-1.000.000	-1.096.000	-419.677	-419.677	-419.677		
			85	01	01	Plati efectuate in anii precedenti si recuperate in anul curent (SF)			-1.000.000	-1.096.000	-419.677	-419.677	-419.677		
7000	02					Partea IV-a SERVICII SI DEZVOLTARE PUBLICA, LOCUINTE, MEDIU SI APE	1.062.360.880	1.116.144.550	965.621.800	771.213.600	559.510.838	921.117.888	446.144.949	474.972.939	375.549.022

Capi- tol	Sub- capi- tol	Pa- ra- graf	Gru- pa / Titlu	Ar- ti- col	Ali- ne- at	Denumire indicator	Credite de angajament		Credite bugetare		Angajamente bugetare	Angajamente legale	Plati efectuate	Angajamente legale de platit	Cheltuieli efective
							initiale	definitive	initiale	definitive					
A						B	1	2	3	4	5	6	7	8=6-7	9
7002						LOCUINTE, SERVICII SI DEZVOLTARE PUBLICA	678.938.090	704.309.080	593.775.810	371.018.380	261.196.290	613.992.188	222.333.229	391.658.959	168.449.849
	01					CHELTUIELI CURENTE	167.234.090	162.790.810	167.234.090	162.790.810	78.265.713	78.199.734	69.008.772	9.190.962	70.526.099
	10					TITLUL I CHELTUIELI DE PERSONAL	13.570.000	13.416.000	13.570.000	13.416.000	13.407.361	13.407.361	13.407.361		13.559.959
	10	01				Cheltuieli salariale in bani	13.155.000	13.001.000	13.155.000	13.001.000	12.992.680	12.992.680	12.992.680		13.142.018
	10	01	01			Salarii de baza	11.911.000	12.253.000	11.911.000	12.253.000	12.251.036	12.251.036	12.251.036		12.368.114
	10	01	05			Sporuri pentru conditii de munca	660.000	269.000	660.000	269.000	264.000	264.000	264.000		295.997
	10	01	17			Indemnizatii de hrana	304.000	272.000	304.000	272.000	271.073	271.073	271.073		268.428
	10	01	30			Alte drepturi salariale in bani	280.000	207.000	280.000	207.000	206.571	206.571	206.571		209.479
	10	02				Cheltuieli salariale in natura	115.000	123.000	115.000	123.000	122.974	122.974	122.974		122.974
	10	02	06			Vouchere de vacanta	115.000	123.000	115.000	123.000	122.974	122.974	122.974		122.974
	10	03				Contributii	300.000	292.000	300.000	292.000	291.707	291.707	291.707		294.967
	10	03	07			Contributia asiguratorie pentru munca	300.000	292.000	300.000	292.000	291.707	291.707	291.707		294.967
	20					TITLUL II BUNURI SI SERVICII	7.377.000	6.272.000	7.377.000	6.272.000	4.693.337	4.693.337	4.687.000	6.337	5.402.595
	20	01				Bunuri si servicii	2.122.000	1.904.000	2.122.000	1.904.000	1.486.747	1.486.747	1.486.747		1.723.597
	20	01	01			Furnituri de birou	150.000	110.000	150.000	110.000	79.634	79.634	79.634		94.326
	20	01	02			Materiale pentru curatenie	170.000	160.000	170.000	160.000	124.621	124.621	124.621		140.375
	20	01	03			Incalzit, iluminat si forta motrica	10.000	2.000	10.000	2.000	1.636	1.636	1.636		1.636
	20	01	04			Apa, canal si salubritate	2.000	1.000	2.000	1.000	62	62	62		62
	20	01	08			Posta, telecomunicatii, radio, tv, internet	240.000	240.000	240.000	240.000	193.112	193.112	193.112		208.396
	20	01	09			Materiale si prestari de servicii cu caracter functional	250.000	190.000	250.000	190.000	165.772	165.772	165.772		167.624
	20	01	30			Alte bunuri si servicii pentru intretinere si functionare	1.300.000	1.201.000	1.300.000	1.201.000	921.910	921.910	921.910		1.111.178
	20	05				Bunuri de natura obiectelor de inventar	100.000	75.000	100.000	75.000	68.921	68.921	68.921		114.152
	20	05	30			Alte obiecte de inventar	100.000	75.000	100.000	75.000	68.921	68.921	68.921		114.152

Capi- tol	Sub- capi- tol	Pa- ra- graf	Gru- pa / Titlu	Ar- ti- col	Ali- ne- at	Denumire indicator	Credite de angajament		Credite bugetare		Angajamente bugetare	Angajamente legale	Plati efectuate	Angajamente legale de platit	Cheltuieli efective
							initiale	definitive	initiale	definitive					
A						B	1	2	3	4	5	6	7	8=6-7	9
			20	06		Deplasari, detasari, transferari	80.000	10.000	80.000	10.000	9.600	9.600	9.600		9.600
			20	06	01	Deplasari interne, detasari, transferari	60.000	10.000	60.000	10.000	9.600	9.600	9.600		9.600
			20	06	02	Deplasari in strainatate	20.000		20.000						
			20	12		Consultanta si expertiza	770.000	170.000	770.000	170.000	140.420	140.420	140.420		149.940
			20	13		Pregatire profesionala	100.000	30.000	100.000	30.000	17.774	17.774	17.774		17.774
			20	14		Protectia muncii	855.000	792.000	855.000	792.000	717.111	717.111	717.111		723.633
			20	30		Alte cheltuieli	3.350.000	3.291.000	3.350.000	3.291.000	2.252.764	2.252.764	2.246.427	6.337	2.663.899
			20	30	30	Alte cheltuieli cu bunuri si servicii	3.350.000	3.291.000	3.350.000	3.291.000	2.252.764	2.252.764	2.246.427	6.337	2.663.899
			51			TITLUL VI TRANSFERURI INTRE UNITATI ALE ADMINISTRATIEI PUBLICE	32.236.000	28.055.000	32.236.000	28.055.000	22.681.980	22.681.980	22.681.980		22.681.980
			51	01		Transferuri curente		3.800.000		3.800.000	3.009.854	3.009.854	3.009.854		3.009.854
			51	01	01	Transferuri catre institutiile publice		3.800.000		3.800.000	3.009.854	3.009.854	3.009.854		3.009.854
			51	02		Transferuri de capital	32.236.000	24.255.000	32.236.000	24.255.000	19.672.126	19.672.126	19.672.126		19.672.126
			51	02	29	Alte transferuri de capital catre institutii publice	32.236.000	24.255.000	32.236.000	24.255.000	19.672.126	19.672.126	19.672.126		19.672.126
			56			TITLUL VIII PROIECTE CU FINANTARE DIN FONDURI EXTERNE NERAMBURSABILE (FEN) POSTADERARE	112.000	112.000	112.000	112.000	7.267	7.267	7.267		7.267
			56	16		Alte facilitati si instrumente postaderare	112.000		112.000						
			56	16	01	Finantare nationala	19.000		19.000						
			56	16	02	Finantarea externa nerambursabila	93.000		93.000						
			56	48		Programe finantate din Fondul European de Dezvoltare Regionala (FEDR), aferente cadrlui financiar 2021-2027		112.000		112.000	7.267	7.267	7.267		7.267
			56	48	01	Finantare nationala		19.000		19.000	1.453	1.453	1.453		1.453
			56	48	02	Finantare externa nerambursabila		93.000		93.000	5.814	5.814	5.814		5.814

Capi- tol	Sub- capi- tol	Pa- ra- graf	Gru- pa / Titlu	Ar- ti- col	Ali- ne- at	Denumire indicator	Credite de angajament		Credite bugetare		Angajamente bugetare	Angajamente legale	Plati efectuate	Angajamente legale de platit	Cheltuieli efective
							initiale	definitive	initiale	definitive					
A						B	1	2	3	4	5	6	7	8=6-7	9
						(inclusiv reparatii capitale)	8.832.000	4.460.000	8.682.000	3.358.000	2.373.768	2.558.486	984.796	1.573.690	267.341
						79 OPERATIUNI FINANCIARE	77.500.000	76.550.000	77.500.000	76.550.000	75.877.373	75.877.373	75.877.373		1.292.971
						81 TITLUL XIX RAMBURSARI DE CREDITE	77.500.000	76.550.000	77.500.000	76.550.000	75.877.373	75.877.373	75.877.373		1.292.971
						81 01 Rambursari de credite externe	46.000.000	45.000.000	46.000.000	45.000.000	44.677.373	44.677.373	44.677.373		1.292.971
						81 01 01 Rambursari de credite externe contractate									
						de ordonatorii de credite	46.000.000	45.000.000	46.000.000	45.000.000	44.677.373	44.677.373	44.677.373		
						81 01 06 Diferente de curs aferente datoriei									
						publice externe									1.292.971
						81 02 Rambursari de credite interne	31.500.000	31.550.000	31.500.000	31.550.000	31.200.000	31.200.000	31.200.000		
						81 02 05 Rambursari de credite aferente datoriei									
						publice interne locale	31.500.000	31.550.000	31.500.000	31.550.000	31.200.000	31.200.000	31.200.000		
						84 PLATI EFECTUATE IN ANII PRECEDENTI SI									
						RECUPERATE IN ANUL CURENT				-261.700	-322.749	-322.749	-322.749		
						85 Titlul XXI PLATI EFECTUATE IN ANII									
						PRECEDENTI SI RECUPERATE									
						IN ANUL CURENT				-261.700	-322.749	-322.749	-322.749		
						85 01 Plati efectuate in anii precedenti si									
						recuperate in anul curent				-261.700	-322.749	-322.749	-322.749		
						85 01 01 Plati efectuate in anii precedenti si									
						recuperate in anul curent (SF)				-6.000	-5.668	-5.668	-5.668		
						85 01 02 Plati efectuate in anii precedenti si									
						recuperate in anul curent (SD)				-255.700	-317.081	-317.081	-317.081		
7402						PROTECTIA MEDIULUI	383.422.790	411.835.470	371.845.990	400.195.220	298.314.548	307.125.700	223.811.720	83.313.980	207.099.173
						01 CHELTUIELI CURENTE	279.119.840	359.893.470	279.119.840	358.399.470	268.081.062	268.081.062	198.708.785	69.372.277	207.087.719
						20 TITLUL II BUNURI SI SERVICII	103.700.000	116.017.250	103.700.000	116.017.250	96.316.501	96.316.501	96.316.501		106.095.384
						20 01 Bunuri si servicii	103.000.000	115.184.250	103.000.000	115.184.250	95.811.691	95.811.691	95.811.691		105.590.574

Capi- tol	Sub- capi- tol	Pa- ra- graf	Gru- pa / Titlu	Ar- ti- col	Ali- ne- at	Denumire indicator	Credite de angajament		Credite bugetare		Angajamente bugetare	Angajamente legale	Plati efectuate	Angajamente legale de platit	Cheltuieli efective
							initiale	definitive	initiale	definitive					
A						B	1	2	3	4	5	6	7	8=6-7	9
						financiar 2021-2027		93.482.000		93.482.000	71.911.086	71.911.086	2.781.569	69.129.517	66.884
			56	50	01	Finantare nationala		37.491.000		37.491.000	26.740.275	26.740.275	1.038.735	25.701.540	25.081
			56	50	02	Finantare externa nerambursabila		37.491.000		37.491.000	26.740.277	26.740.277	1.038.737	25.701.540	25.078
			56	50	03	Cheltuieli neeligibile		18.500.000		18.500.000	18.430.534	18.430.534	704.097	17.726.437	16.725
			58			TITLUL X PROIECTE CU FINANTARE DIN FONDURI EXTERNE NERAMBURSABILE CADRULUI FINANCIAR 2014-2020 SI DIN FONDUL DE MODERNIZARE	26.400		26.400						23.403
			58	03		Programe din Fondul de Coeziune(FC)	26.400		26.400						23.403
			58	03	01	Finantarea nationala									3.510
			58	03	02	Finantarea externa nerambursabila									19.893
			58	03	03	Cheltuieli neeligibile	26.400		26.400						
			60			Titlul XII PROIECTE CU FINANTARE DIN SUMELE REPREZENTAND ASISTENTA FINANCIARA NERAMBURSABILA AFERENTA PNRR	6.443.820		6.443.820						
			60	01		Fonduri europene nerambursabile	5.414.970		5.414.970						
			60	03		Sume aferente TVA	1.028.850		1.028.850						
			61			Titlul XIII PROIECTE CU FINANTARE DIN SUMELE AFERENTE COMPONENTEI DE IMPRUMUT A PNRR	15.672.620	17.684.580	15.672.620	16.190.580	242.760	242.760		242.760	
			61	01		Fonduri din imprumut rambursabil	13.170.190	14.670.350	13.170.190	13.416.350	204.000	204.000		204.000	
			61	02		Finantare publica nationala		225.000		225.000					
			61	03		Sume aferente TVA	2.502.430	2.789.230	2.502.430	2.549.230	38.760	38.760		38.760	
			70			CHELTUIELI DE CAPITAL	104.302.950	51.942.000	92.726.150	41.980.000	30.417.729	39.228.881	25.287.178	13.941.703	11.454
			71			TITLUL XV ACTIVE NEFINANCIARE	104.302.950	51.942.000	92.726.150	41.980.000	30.417.729	39.228.881	25.287.178	13.941.703	11.454

Capi- tol	Sub- capi- tol	Pa- ra- graf	Gru- pa / Titlu	Ar- ti- col	Ali- ne- at	Denumire indicator	Credite de angajament		Credite bugetare		Angajamente bugetare	Angajamente legale	Plati efectuate	Angajamente legale de platit	Cheltuieli efective
							initiale	definitive	initiale	definitive					
A						B	1	2	3	4	5	6	7	8=6-7	9
			71	01		Active fixe	104.302.950	51.942.000	92.726.150	41.980.000	30.417.729	39.228.881	25.287.178	13.941.703	11.454
			71	01	01	Constructii	18.323.950	20.473.000	18.323.950	10.920.000	7.060.304	16.054.736	4.045.451	12.009.285	
			71	01	02	Masini, echipamente si mijloace de transport	77.994.000	23.529.000	66.417.200	23.529.000	17.845.353	17.845.353	17.845.353		11.454
			71	01	30	Alte active fixe (inclusiv reparatii capitale)	7.985.000	7.940.000	7.985.000	7.531.000	5.512.072	5.328.792	3.396.374	1.932.418	
			84			PLATI EFECTUATE IN ANII PRECEDENTI SI RECUPERATE IN ANUL CURENT				-184.250	-184.243	-184.243	-184.243		
			85			Titlul XXI PLATI EFECTUATE IN ANII PRECEDENTI SI RECUPERATE IN ANUL CURENT				-184.250	-184.243	-184.243	-184.243		
			85	01		Plati efectuate in anii precedenti si recuperate in anul curent				-184.250	-184.243	-184.243	-184.243		
			85	01	01	Plati efectuate in anii precedenti si recuperate in anul curent (SF)				-184.250	-184.243	-184.243	-184.243		
8000	02					Partea V-a ACTIUNI ECONOMICE	318.318.000	233.568.030	245.829.000	188.261.000	172.684.029	221.977.258	114.716.207	107.261.051	167.498.548
8402						TRANSPORTURI	318.318.000	233.568.030	245.829.000	188.261.000	172.684.029	221.977.258	114.716.207	107.261.051	167.498.548
			01			CHELTUIELI CURENTE	33.760.000	24.561.000	33.760.000	24.561.000	14.813.055	14.813.055	14.792.791	20.264	20.874.138
			10			TITLUL I CHELTUIELI DE PERSONAL	2.685.000	2.635.000	2.685.000	2.635.000	2.630.008	2.630.008	2.630.008		2.666.849
			10	01		Cheltuieli salariale in bani	2.569.000	2.542.000	2.569.000	2.542.000	2.539.355	2.539.355	2.539.355		2.576.513
			10	01	01	Salarii de baza	2.199.000	2.204.000	2.199.000	2.204.000	2.203.586	2.203.586	2.203.586		2.220.018
			10	01	05	Sporuri pentru conditii de munca	210.000	194.000	210.000	194.000	193.352	193.352	193.352		211.552
			10	01	17	Indemnizatii de hrana	76.000	75.000	76.000	75.000	74.329	74.329	74.329		74.765
			10	01	30	Alte drepturi salariale in bani	84.000	69.000	84.000	69.000	68.088	68.088	68.088		70.178
			10	02		Cheltuieli salariale in natura	50.000	35.000	50.000	35.000	34.572	34.572	34.572		33.600
			10	02	06	Vouchere de vacanta	50.000	35.000	50.000	35.000	34.572	34.572	34.572		33.600

Capi- tol	Sub- capi- tol	Pa- ra- graf	Gru- pa / Titlu	Ar- ti- col	Ali- ne- at	Denumire indicator	Credite de angajament		Credite bugetare		Angajamente bugetare	Angajamente legale	Plati efectuate	Angajamente legale de platit	Cheltuieli efective
							initiale	definitive	initiale	definitive					
A						B	1	2	3	4	5	6	7	8=6-7	9
	10	03				Contributii	66.000	58.000	66.000	58.000	56.081	56.081	56.081		56.736
	10	03	07			Contributia asiguratorie pentru munca	66.000	58.000	66.000	58.000	56.081	56.081	56.081		56.736
	20					TITLUL II BUNURI SI SERVICII	23.840.000	14.691.000	23.840.000	14.691.000	12.154.264	12.154.264	12.134.000	20.264	18.175.990
	20	01				Bunuri si servicii	14.000.000	13.050.000	14.000.000	13.050.000	10.908.210	10.908.210	10.906.595	1.615	10.785.148
	20	01	05			Carburanti si lubrifianti	500.000	500.000	500.000	500.000	365.729	365.729	365.729		309.047
	20	01	09			Materiale si prestari de servicii cu caracter functional	3.000.000	3.750.000	3.000.000	3.750.000	2.725.149	2.725.149	2.723.534	1.615	2.703.386
	20	01	30			Alte bunuri si servicii pentru intretinere si functionare	10.500.000	8.800.000	10.500.000	8.800.000	7.817.332	7.817.332	7.817.332		7.772.715
	20	02				Reparatii curente	9.000.000	550.000	9.000.000	550.000	437.805	437.805	437.805		6.510.962
	20	05				Bunuri de natura obiectelor de inventar	40.000	40.000	40.000	40.000	3.672	3.672	3.672		6.343
	20	05	30			Alte obiecte de inventar	40.000	40.000	40.000	40.000	3.672	3.672	3.672		6.343
	20	14				Protectia muncii	300.000	223.000	300.000	223.000	220.798	220.798	214.158	6.640	234.989
	20	30				Alte cheltuieli	500.000	828.000	500.000	828.000	583.779	583.779	571.770	12.009	638.548
	20	30	30			Alte cheltuieli cu bunuri si servicii	500.000	828.000	500.000	828.000	583.779	583.779	571.770	12.009	638.548
	59					TITLUL XI ALTE CHELTUIELI	30.000	30.000	30.000	30.000	28.783	28.783	28.783		31.299
	59	40				Sume aferente persoanelor cu handicap neincadrate	30.000	30.000	30.000	30.000	28.783	28.783	28.783		31.299
	60					Titlul XII PROIECTE CU FINANTARE DIN SUMELE REPREZENTAND ASISTENTA FINANCIARA NERAMBURSABILA AFERENTA PNRR	7.205.000	7.205.000	7.205.000	7.205.000					
	60	01				Fonduri europene nerambursabile	4.922.700	4.922.700	4.922.700	4.922.700					
	60	02				Finantare publica nationala	1.346.990	1.346.990	1.346.990	1.346.990					
	60	03				Sume aferente TVA	935.310	935.310	935.310	935.310					
	70					CHELTUIELI DE CAPITAL	284.558.000	209.007.030	212.069.000	164.649.030	158.820.134	208.113.363	100.872.576	107.240.787	146.624.410

Capi- tol	Sub- capi- tol	Pa- ra- graf	Gru- pa / Titlu	Ar- ti- col	Ali- ne- at	Denumire indicator	Credite de angajament		Credite bugetare		Angajamente bugetare	Angajamente legale	Plati efectuate	Angajamente legale de platit	Cheltuieli efective	
							initiale	definitive	initiale	definitive						
A						B	1	2	3	4	5	6	7	8=6-7	9	
						71	TITLUL XV ACTIVE NEFINANCIARE	284.558.000	209.007.030	212.069.000	164.649.030	158.820.134	208.113.363	100.872.576	107.240.787	146.624.410
						71 01	Active fixe	256.093.000	177.858.030	183.604.000	148.900.030	143.094.590	176.964.643	90.975.004	85.989.639	135.217.371
						71 01 01	Constructii	230.795.000	159.900.030	158.556.000	131.730.030	126.803.649	159.798.832	84.598.811	75.200.021	129.438.740
						71 01 02	Masini, echipamente si mijloace de transport	876.000	2.595.000	876.000	2.595.000	2.593.177	2.593.177	510.819	2.082.358	202.498
						71 01 03	Mobilier, aparatura birotica si alte active corporale									2.329
						71 01 30	Alte active fixe (inclusiv reparatii capitale)	24.422.000	15.363.000	24.172.000	14.575.000	13.697.764	14.572.634	5.865.374	8.707.260	5.573.804
						71 03	Reparatii capitale aferente activelor fixe	28.465.000	31.149.000	28.465.000	15.749.000	15.725.544	31.148.720	9.897.572	21.251.148	11.407.039
						84	TITLUL XV PLATI EFECTUATE IN ANII PRECEDENTI SI RECUPERATE IN ANUL CURENT				-949.030	-949.160	-949.160	-949.160		
						85	Titlul XXI PLATI EFECTUATE IN ANII PRECEDENTI SI RECUPERATE IN ANUL CURENT				-949.030	-949.160	-949.160	-949.160		
						85 01	Plati efectuate in anii precedenti si recuperate in anul curent				-949.030	-949.160	-949.160	-949.160		
						85 01 02	Plati efectuate in anii precedenti si recuperate in anul curent (SD)				-949.030	-949.160	-949.160	-949.160		

Conducatorul institutiei,

Conducatorul compartimentului
financiar-contabil

MUNICIPIUL BUCURESTI

CONTUL DE EXECUTIE AL BUGETULUI LOCAL - CHELTUIELI
SECTIUNEA DE FUNCTIONARE
31.12.2024

Pag. 1 - lei-

Capi- tol	Sub- capi- tol	Pa- ra- graf	Gru- pa / Titlu	Ar- ti- col	Ali- ne- at	Denumire indicator	Credite de angajament		Credite bugetare		Angajamente bugetare	Angajamente legale	Plati efectuate	Angajamente legale de platit	Cheltuieli efective
							initiale	definitive	initiale	definitive					
A						B	1	2	3	4	5	6	7	8=6-7	9
5002						TOTAL CHELTUIELI	1.286.845.180	1.332.145.240	1.290.195.180	1.329.690.525	1.169.083.100	1.169.083.100	1.167.223.604	1.859.496	1.151.846.540
	01					CHELTUIELI CURENTE	1.209.345.180	1.255.595.240	1.214.345.180	1.255.595.752	1.094.432.213	1.094.432.213	1.092.572.717	1.859.496	1.150.553.569
	10					TITLUL I CHELTUIELI DE PERSONAL	315.280.000	330.755.230	315.280.000	330.755.230	323.251.739	323.251.739	323.251.739		324.512.879
	10	01				Cheltuieli salariale in bani	303.501.000	319.152.530	303.501.000	319.152.530	312.201.179	312.201.179	312.201.179		313.419.541
	10	01	01			Salarii de baza	246.441.000	260.445.510	246.441.000	260.445.510	256.332.763	256.332.763	256.332.763		257.334.874
	10	01	05			Sporuri pentru conditii de munca	25.055.000	20.042.000	25.055.000	20.042.000	19.698.575	19.698.575	19.698.575		19.895.005
	10	01	06			Alte sporuri	96.000	97.000	96.000	97.000	73.355	73.355	73.355		74.854
	10	01	10			Fond pentru posturi ocupate prin cumul	70.000	60.000	70.000	60.000	48.173	48.173	48.173		51.755
	10	01	11			Fond aferent platii cu ora	10.622.000	18.473.020	10.622.000	18.473.020	16.924.163	16.924.163	16.924.163		16.728.357
	10	01	12			Indemnizatii platite unor persoane din afara unitatii	2.905.000	730.000	2.905.000	730.000	712.770	712.770	712.770		713.565
	10	01	13			Drepturi de delegare	70.000	102.000	70.000	102.000	81.021	81.021	81.021		81.021
	10	01	15			Alocatii pentru transportul la si de la locul de munca		243.000		243.000	79.982	79.982	79.982		79.984
	10	01	17			Indemnizatii de hrana	11.549.000	9.001.000	11.549.000	9.001.000	8.737.321	8.737.321	8.737.321		8.697.170
	10	01	30			Alte drepturi salariale in bani	6.693.000	9.959.000	6.693.000	9.959.000	9.513.056	9.513.056	9.513.056		9.762.956
	10	02				Cheltuieli salariale in natura	4.449.000	4.328.600	4.449.000	4.328.600	4.192.369	4.192.369	4.192.369		4.189.452
	10	02	05			Transportul la si de la locul de munca		3.000		3.000	1.464	1.464	1.464		1.464
	10	02	06			Vouchere de vacanta	4.449.000	4.325.600	4.449.000	4.325.600	4.190.905	4.190.905	4.190.905		4.187.988
	10	03				Contributii	7.330.000	7.274.100	7.330.000	7.274.100	6.858.191	6.858.191	6.858.191		6.903.886
	10	03	07			Contributia asiguratorie pentru munca	7.310.000	7.274.100	7.310.000	7.274.100	6.858.191	6.858.191	6.858.191		6.903.886
	10	03	08			Contributii platite de angajator in numele angajatului	20.000		20.000						
	20					TITLUL II BUNURI SI SERVICII	476.955.180	508.132.220	476.955.180	508.132.215	398.216.237	398.216.237	396.356.741	1.859.496	441.714.583
	20	01				Bunuri si servicii	373.247.000	419.858.060	373.247.000	419.858.055	336.602.304	336.602.304	335.075.001	1.527.303	369.432.026
	20	01	01			Furnituri de birou	6.168.000	4.259.000	6.168.000	4.259.000	3.443.321	3.443.321	3.359.386	83.935	3.424.059

Capi- tol	Sub- capi- tol	Pa- ra- graf	Gru- pa / Titlu	Ar- ti- col	Ali- ne- at	Denumire indicator	Credite de angajament		Credite bugetare		Angajamente bugetare	Angajamente legale	Plati efectuate	Angajamente legale de platit	Cheltuieli efective
							initiale	definitive	initiale	definitive					
A						B	1	2	3	4	5	6	7	8=6-7	9
			20	01	02	Materiale pentru curatenie	5.695.000	5.745.500	5.695.000	5.745.500	4.310.431	4.310.431	4.310.431		5.048.324
			20	01	03	Incalzit, iluminat si forta motrica	40.016.000	40.342.310	40.016.000	40.342.310	32.360.141	32.360.141	32.360.141		34.829.642
			20	01	04	Apa, canal si salubritate	21.986.000	20.413.180	21.986.000	20.413.175	14.194.915	14.194.915	14.194.915		14.584.674
			20	01	05	Carburanti si lubrifianti	5.210.000	4.184.000	5.210.000	4.184.000	3.470.082	3.470.082	3.470.082		3.726.881
			20	01	06	Piese de schimb	1.198.000	1.203.000	1.198.000	1.203.000	1.075.194	1.075.194	1.065.198	9.996	1.122.322
			20	01	07	Transport	796.000	329.000	796.000	329.000	199.378	199.378	199.378		197.599
			20	01	08	Posta, telecomunicatii, radio, tv, internet	3.841.000	3.890.500	3.841.000	3.890.500	3.021.613	3.021.613	2.913.218	108.395	2.965.853
			20	01	09	Materiale si prestari de servicii cu caracter functional	121.997.000	133.986.250	121.997.000	133.986.250	110.946.478	110.946.478	110.893.016	53.462	121.543.242
			20	01	30	Alte bunuri si servicii pentru intretinere si functionare	166.340.000	205.505.320	166.340.000	205.505.320	163.580.751	163.580.751	162.309.236	1.271.515	181.989.430
			20	02		Reparatii curente	25.466.000	24.173.000	25.466.000	24.173.000	15.694.952	15.694.952	15.511.237	183.715	21.609.745
			20	03		Hrana	12.990.000	14.156.000	12.990.000	14.156.000	11.732.358	11.732.358	11.732.358		16.416.650
			20	03	01	Hrana pentru oameni	12.990.000	14.156.000	12.990.000	14.156.000	11.732.358	11.732.358	11.732.358		16.416.650
			20	04		Medicamente si materiale sanitare	1.031.000	1.144.000	1.031.000	1.144.000	917.939	917.939	917.939		903.911
			20	04	01	Medicamente	616.000	756.000	616.000	756.000	616.630	616.630	616.630		625.348
			20	04	02	Materiale sanitare	371.000	385.000	371.000	385.000	301.309	301.309	301.309		278.563
			20	04	04	Dezinfectanti	44.000	3.000	44.000	3.000					
			20	05		Bunuri de natura obiectelor de inventar	9.371.000	10.500.000	9.371.000	10.500.000	6.258.618	6.258.618	6.256.601	2.017	4.029.139
			20	05	01	Uniforme si echipament	480.000	302.000	480.000	302.000	73.855	73.855	73.855		12.481
			20	05	03	Lenjerie si accesorii de pat	560.000	421.000	560.000	421.000	169.489	169.489	169.489		
			20	05	30	Alte obiecte de inventar	8.331.000	9.777.000	8.331.000	9.777.000	6.015.274	6.015.274	6.013.257	2.017	4.016.658
			20	06		Deplasari, detasari, transferari	397.000	239.000	397.000	239.000	85.570	85.570	85.570		85.360
			20	06	01	Deplasari interne, detasari, transferari	322.000	178.000	322.000	178.000	45.209	45.209	45.209		44.999
			20	06	02	Deplasari in strainatate	75.000	61.000	75.000	61.000	40.361	40.361	40.361		40.361

Capi- tol	Sub- capi- tol	Pa- ra- graf	Gru- pa / Titlu	Ar- ti- col	Ali- ne- at	Denumire indicator	Credite de angajament		Credite bugetare		Angajamente bugetare	Angajamente legale	Plati efectuate	Angajamente legale de platit	Cheltuieli efective
							initiale	definitive	initiale	definitive					
A						B	1	2	3	4	5	6	7	8=6-7	9
			20	09		Materiale de laborator	5.000		5.000						
			20	11		Carti, publicatii si materiale documentare	664.000	308.000	664.000	308.000	135.400	135.400	135.170	230	11.902
			20	12		Consultanta si expertiza	10.770.000	9.570.000	10.770.000	9.570.000	5.551.444	5.551.444	5.551.444		8.548.794
			20	13		Pregatire profesionala	2.167.000	1.024.500	2.167.000	1.024.500	500.498	500.498	500.498		527.453
			20	14		Protectia muncii	3.466.000	3.477.000	3.466.000	3.477.000	3.134.027	3.134.027	3.110.219	23.808	3.196.383
			20	24		Comisioane si alte costuri aferente imprumuturilor	10.000	10.000	10.000	10.000	1.417	1.417	1.417		1.230
			20	24	01	Comisioane si alte costuri aferente imprumuturilor externe	1.000	1.000	1.000	1.000	417	417	417		467
			20	24	02	Comisioane si alte costuri aferente imprumuturilor interne	9.000	9.000	9.000	9.000	1.000	1.000	1.000		763
			20	25		Cheltuieli judiciare si extrajudiciare derivate din actiuni in reprezentarea intereselor statului, potrivit dispozitiilor legale	20.000	25.000	20.000	25.000	23.530	23.530	23.323	207	23.323
			20	30		Alte cheltuieli	37.351.180	23.647.660	37.351.180	23.647.660	17.578.180	17.578.180	17.455.964	122.216	16.928.667
			20	30	01	Reclama si publicitate	10.000	3.000	10.000	3.000	2.302	2.302	2.302		2.388
			20	30	02	Protocol si reprezentare	105.000	172.000	105.000	172.000	149.799	149.799	149.799		199.384
			20	30	03	Prime de asigurare non-viata	713.000	617.000	713.000	617.000	536.801	536.801	536.801		479.009
			20	30	04	Chirii	1.205.000	1.786.000	1.205.000	1.786.000	1.203.969	1.203.969	1.203.969		1.267.440
			20	30	30	Alte cheltuieli cu bunuri si servicii	35.318.180	21.069.660	35.318.180	21.069.660	15.685.309	15.685.309	15.563.093	122.216	14.980.446
			30			TITLUL III DOBANZI	50.000.000	47.950.000	50.000.000	47.950.000	47.465.976	47.465.976	47.465.976		44.377.492
			30	01		Dobanzi aferente datoriei publice interne	38.000.000	36.950.000	38.000.000	36.950.000	36.536.584	36.536.584	36.536.584		33.448.100
			30	01	01	Dobanzi aferente datoriei publice interne directe	38.000.000	36.950.000	38.000.000	36.950.000	36.536.584	36.536.584	36.536.584		33.448.100

Capi- tol	Sub- capi- tol	Pa- ra- graf	Gru- pa / Titlu	Ar- ti- col	Ali- ne- at	Denumire indicator	Credite de angajament		Credite bugetare		Angajamente bugetare	Angajamente legale	Plati efectuate	Angajamente legale de platit	Cheltuieli efective
							initiale	definitive	initiale	definitive					
A						B	1	2	3	4	5	6	7	8=6-7	9
			30	02		Dobanzi aferente datoriei publice externe	12.000.000	11.000.000	12.000.000	11.000.000	10.929.392	10.929.392	10.929.392		10.929.392
			30	02	01	Dobanzi, aferente datoriei publice externe directe	12.000.000	11.000.000	12.000.000	11.000.000	10.929.392	10.929.392	10.929.392		10.929.392
			40			TITLUL IV SUBVENTII		6.000.000		6.000.000	4.544.542	4.544.542	4.544.542		5.835.875
			40	03		Subventii pentru acoperirea diferentelor de pret si tarif		6.000.000		6.000.000	4.544.542	4.544.542	4.544.542		5.835.875
			50			TITLUL V FONDURI DE REZERVA			5.000.000						
			50	04		Fond de rezerva bugetara la dispozitia autoritatilor locale			5.000.000						
			51			TITLUL VI TRANSFERURI INTRE UNITATI ALE ADMINISTRATIEI PUBLICE	160.352.000	132.154.160	160.352.000	132.154.677	111.874.112	111.874.112	111.874.112		111.874.275
			51	01		Transferuri curente	160.352.000	132.154.160	160.352.000	132.154.677	111.874.112	111.874.112	111.874.112		111.874.275
			51	01	01	Transferuri catre institutii publice	160.352.000	132.154.160	160.352.000	132.154.677	111.874.112	111.874.112	111.874.112		111.874.275
			55			TITLUL VII ALTE TRANSFERURI	59.072.000	64.557.100	59.072.000	64.557.100	53.187.494	53.187.494	53.187.494		53.187.494
			55	01		A. Transferuri interne	59.072.000	63.357.100	59.072.000	63.357.100	52.596.994	52.596.994	52.596.994		52.596.994
			55	01	18	Alte transferuri curente interne	3.849.000	3.759.100	3.849.000	3.759.100	40.082	40.082	40.082		40.082
			55	01	63	Finantarea invatamantului particular sau confesional acreditat	49.598.000	53.973.000	49.598.000	53.973.000	52.535.912	52.535.912	52.535.912		52.535.912
			55	01	84	Sume reprezentand stimulentele pentru casarea autovehiculelor uzate	5.625.000	5.625.000	5.625.000	5.625.000	21.000	21.000	21.000		21.000
			55	02		B. Transferuri curente in strainatate (catre organizatii internationale)		1.200.000		1.200.000	590.500	590.500	590.500		590.500
			55	02	04	Alte transferuri curente in strainatate		1.200.000		1.200.000	590.500	590.500	590.500		590.500
			57			TITLUL VIII ASISTENTA SOCIALA	138.718.000	150.229.660	138.718.000	150.229.660	141.770.205	141.770.205	141.770.205		143.966.919

Capi- tol	Sub- capi- tol	Pa- ra- graf	Gru- pa / Titlu	Ar- ti- col	Ali- ne- at	Denumire indicator	Credite de angajament		Credite bugetare		Angajamente bugetare	Angajamente legale	Plati efectuate	Angajamente legale de platit	Cheltuieli efective
							initiale	definitive	initiale	definitive					
A						B	1	2	3	4	5	6	7	8=6-7	9
						RECUPERATE IN ANUL CURENT			-1.650.000	-2.455.227	-1.226.486	-1.226.486	-1.226.486		
			85			Titlul XXI PLATI EFECTUATE IN ANII PRECEDENTI SI RECUPERATE IN ANUL CURENT			-1.650.000	-2.455.227	-1.226.486	-1.226.486	-1.226.486		
			85	01		Plati efectuate in anii precedenti si recuperate in anul curent			-1.650.000	-2.455.227	-1.226.486	-1.226.486	-1.226.486		
			85	01	01	Plati efectuate in anii precedenti si recuperate in anul curent (SF)			-1.650.000	-2.455.227	-1.226.486	-1.226.486	-1.226.486		
5100	02					Partea I-a SERVICII PUBLICE GENERALE	247.362.180	220.716.580	251.712.180	219.863.285	192.449.852	192.449.852	190.616.957	1.832.895	198.699.788
5102						AUTORITATI PUBLICE SI ACTIUNI EXTERNE	176.752.180	157.793.770	176.102.180	156.940.480	131.206.785	131.206.785	129.373.890	1.832.895	140.284.703
			01			CHELTUIELI CURENTE	176.752.180	157.793.770	176.752.180	157.793.770	131.478.984	131.478.984	129.646.089	1.832.895	140.284.703
			10			TITLUL I CHELTUIELI DE PERSONAL	83.330.000	76.749.010	83.330.000	76.749.010	75.303.400	75.303.400	75.303.400		74.801.417
			10	01		Cheltuieli salariale in bani	80.884.000	74.369.010	80.884.000	74.369.010	73.041.701	73.041.701	73.041.701		72.543.165
			10	01	01	Salarii de baza	72.655.000	63.543.010	72.655.000	63.543.010	62.741.268	62.741.268	62.741.268		62.013.104
			10	01	12	Indemnizatii platite unor persoane din afara unitatii	905.000	730.000	905.000	730.000	712.770	712.770	712.770		713.565
			10	01	13	Drepturi de delegare	50.000	82.000	50.000	82.000	81.021	81.021	81.021		81.021
			10	01	17	Indemnizatii de hrana	1.614.000	1.024.000	1.614.000	1.024.000	954.435	954.435	954.435		936.415
			10	01	30	Alte drepturi salariale in bani	5.660.000	8.990.000	5.660.000	8.990.000	8.552.207	8.552.207	8.552.207		8.799.060
			10	02		Cheltuieli salariale in natura	670.000	634.000	670.000	634.000	629.159	629.159	629.159		631.209
			10	02	06	Vouchere de vacanta	670.000	634.000	670.000	634.000	629.159	629.159	629.159		631.209
			10	03		Contributii	1.776.000	1.746.000	1.776.000	1.746.000	1.632.540	1.632.540	1.632.540		1.627.043
			10	03	07	Contributia asiguratorie pentru munca	1.756.000	1.746.000	1.756.000	1.746.000	1.632.540	1.632.540	1.632.540		1.627.043
			10	03	08	Contributii platite de angajator in numele angajatului	20.000		20.000						
			20			TITLUL II BUNURI SI SERVICII	87.845.180	69.506.660	87.845.180	69.506.660	49.078.407	49.078.407	47.245.512	1.832.895	47.788.207

Capi- tol	Sub- capi- tol	Pa- ra- graf	Gru- pa / Titlu	Ar- ti- col	Ali- ne- at	Denumire indicator	Credite de angajament		Credite bugetare		Angajamente bugetare	Angajamente legale	Plati efectuate	Angajamente legale de platit	Cheltuieli efective
							initiale	definitive	initiale	definitive					
A						B	1	2	3	4	5	6	7	8=6-7	9
						derivate din actiuni in reprezentarea intereselor statului, potrivit dispozitiilor legale	20.000	25.000	20.000	25.000	23.530	23.530	23.323	207	23.323
			20	30		Alte cheltuieli	25.196.180	12.484.660	25.196.180	12.484.660	9.533.716	9.533.716	9.429.846	103.870	7.801.618
			20	30	01	Reclama si publicitate	10.000	3.000	10.000	3.000	2.302	2.302	2.302		2.388
			20	30	02	Protocol si reprezentare	100.000	150.000	100.000	150.000	129.851	129.851	129.851		179.436
			20	30	03	Prime de asigurare non-viata	100.000	150.000	100.000	150.000	98.697	98.697	98.697		46.845
			20	30	04	Chirii	1.000.000	1.600.000	1.000.000	1.600.000	1.030.949	1.030.949	1.030.949		1.078.650
			20	30	30	Alte cheltuieli cu bunuri si servicii	23.986.180	10.581.660	23.986.180	10.581.660	8.271.917	8.271.917	8.168.047	103.870	6.494.299
			55			TITLUL VII ALTE TRANSFERURI	3.849.000	4.959.100	3.849.000	4.959.100	630.582	630.582	630.582		630.582
			55	01		A. Transferuri interne	3.849.000	3.759.100	3.849.000	3.759.100	40.082	40.082	40.082		40.082
			55	01	18	Alte transferuri curente interne	3.849.000	3.759.100	3.849.000	3.759.100	40.082	40.082	40.082		40.082
			55	02		B. Transferuri curente in strainatate (catre organizatii internationale)		1.200.000		1.200.000	590.500	590.500	590.500		590.500
			55	02	04	Alte transferuri curente in strainatate		1.200.000		1.200.000	590.500	590.500	590.500		590.500
			59			TITLUL XI ALTE CHELTUIELI	1.728.000	6.579.000	1.728.000	6.579.000	6.466.595	6.466.595	6.466.595		17.064.497
			59	08		Programe pentru tineret	1.100.000	100.000	1.100.000	100.000	50.444	50.444	50.444		
			59	17		Despagubiri civile	50.000	6.001.000	50.000	6.001.000	5.990.334	5.990.334	5.990.334		16.643.630
			59	40		Sume aferente persoanelor cu handicap neincadrate	578.000	478.000	578.000	478.000	425.817	425.817	425.817		420.867
			84			PLATI EFECTUATE IN ANII PRECEDENTI SI RECUPERATE IN ANUL CURENT			-650.000	-853.290	-272.199	-272.199	-272.199		
			85			Titlul XXI PLATI EFECTUATE IN ANII PRECEDENTI SI RECUPERATE IN ANUL CURENT			-650.000	-853.290	-272.199	-272.199	-272.199		

Capi- tol	Sub- capi- tol	Pa- ra- graf	Gru- pa / Titlu	Ar- ti- col	Ali- ne- at	Denumire indicator	Credite de angajament		Credite bugetare		Angajamente bugetare	Angajamente legale	Plati efectuate	Angajamente legale de platit	Cheltuieli efective
							initiale	definitive	initiale	definitive					
A						B	1	2	3	4	5	6	7	8=6-7	9
						ADMINISTRATIEI PUBLICE	16.300.000	13.304.000	16.300.000	13.304.000	13.062.003	13.062.003	13.062.003		13.062.003
			51	01		Transferuri curente	16.300.000	13.304.000	16.300.000	13.304.000	13.062.003	13.062.003	13.062.003		13.062.003
			51	01	01	Transferuri catre institutiile publice	16.300.000	13.304.000	16.300.000	13.304.000	13.062.003	13.062.003	13.062.003		13.062.003
5502						TRANZACTII PRIVIND DATORIA PUBLICA SI IMPRUMUTURI	50.010.000	47.960.000	50.010.000	47.960.000	47.467.393	47.467.393	47.467.393		44.378.722
			01			CHELTUIELI CURENTE	50.010.000	47.960.000	50.010.000	47.960.000	47.467.393	47.467.393	47.467.393		44.378.722
			20			TITLUL II BUNURI SI SERVICII	10.000	10.000	10.000	10.000	1.417	1.417	1.417		1.230
			20	24		Comisioane si alte costuri aferente imprumuturilor	10.000	10.000	10.000	10.000	1.417	1.417	1.417		1.230
			20	24	01	Comisioane si alte costuri aferente imprumuturilor externe	1.000	1.000	1.000	1.000	417	417	417		467
			20	24	02	Comisioane si alte costuri aferente imprumuturilor interne	9.000	9.000	9.000	9.000	1.000	1.000	1.000		763
			30			TITLUL III DOBANZI	50.000.000	47.950.000	50.000.000	47.950.000	47.465.976	47.465.976	47.465.976		44.377.492
			30	01		Dobanzi aferente datoriei publice interne	38.000.000	36.950.000	38.000.000	36.950.000	36.536.584	36.536.584	36.536.584		33.448.100
			30	01	01	Dobanzi aferente datoriei publice interne directe	38.000.000	36.950.000	38.000.000	36.950.000	36.536.584	36.536.584	36.536.584		33.448.100
			30	02		Dobanzi aferente datoriei publice externe	12.000.000	11.000.000	12.000.000	11.000.000	10.929.392	10.929.392	10.929.392		10.929.392
			30	02	01	Dobanzi, aferente datoriei publice externe directe	12.000.000	11.000.000	12.000.000	11.000.000	10.929.392	10.929.392	10.929.392		10.929.392
6000	02					Partea II-a APARARE, ORDINE PUBLICA SI SIGURANTA NATIONALA	48.779.000	59.690.170	48.779.000	59.667.000	57.982.522	57.982.522	57.982.522		58.157.624
6002						APARARE	600.000	482.000	600.000	482.000	324.203	324.203	324.203		353.473
			01			CHELTUIELI CURENTE	600.000	482.000	600.000	482.000	324.203	324.203	324.203		353.473
			20			TITLUL II BUNURI SI SERVICII	600.000	482.000	600.000	482.000	324.203	324.203	324.203		353.473

Capi- tol	Sub- capi- tol	Pa- ra- graf	Gru- pa / Titlu	Ar- ti- col	Ali- ne- at	Denumire indicator	Credite de angajament		Credite bugetare		Angajamente bugetare	Angajamente legale	Plati efectuate	Angajamente legale de platit	Cheltuieli efective
							initiale	definitive	initiale	definitive					
A						B	1	2	3	4	5	6	7	8=6-7	9
			20	01		Bunuri si servicii	477.000	482.000	477.000	482.000	324.203	324.203	324.203		353.473
			20	01	01	Furnituri de birou	10.000	10.000	10.000	10.000	8.612	8.612	8.612		8.638
			20	01	02	Materiale pentru curatenie	5.000		5.000						
			20	01	03	Incalzit, iluminat si forta motrica	120.000	95.000	120.000	95.000	74.308	74.308	74.308		56.215
			20	01	04	Apa, canal si salubritate	15.000	10.000	15.000	10.000	6.374	6.374	6.374		6.518
			20	01	05	Carburanti si lubrifianti	42.000	7.000	42.000	7.000	1.253	1.253	1.253		1.253
			20	01	08	Posta, telecomunicatii, radio, tv, internet	35.000	20.000	35.000	20.000	9.848	9.848	9.848		9.032
			20	01	09	Materiale si prestari de servicii cu caracter functional	200.000	330.000	200.000	330.000	218.213	218.213	218.213		266.222
			20	01	30	Alte bunuri si servicii pentru intretinere si functionare	50.000	10.000	50.000	10.000	5.595	5.595	5.595		5.595
			20	30		Alte cheltuieli	123.000		123.000						
			20	30	30	Alte cheltuieli cu bunuri si servicii	123.000		123.000						
6102						ORDINE PUBLICA SI SIGURANTA NATIONALA	48.179.000	59.208.170	48.179.000	59.185.000	57.658.319	57.658.319	57.658.319		57.804.151
			01			CHELTUIELI CURENTE	48.179.000	59.208.170	48.179.000	59.208.170	57.681.484	57.681.484	57.681.484		57.804.151
			20			TITLUL II BUNURI SI SERVICII	950.000	440.000	950.000	440.000	209.291	209.291	209.291		331.995
			20	01		Bunuri si servicii	950.000	440.000	950.000	440.000	209.291	209.291	209.291		331.471
			20	01	03	Incalzit, iluminat si forta motrica	250.000	250.000	250.000	250.000	120.472	120.472	120.472		239.964
			20	01	04	Apa, canal si salubritate	100.000	100.000	100.000	100.000	9.089	9.089	9.089		11.777
			20	01	09	Materiale si prestari de servicii cu caracter functional	600.000	90.000	600.000	90.000	79.730	79.730	79.730		79.730
			20	30		Alte cheltuieli									524
			20	30	30	Alte cheltuieli cu bunuri si servicii									524
			51			TITLUL VI TRANSFERURI INTRE UNITATI ALE ADMINISTRATIEI PUBLICE	47.229.000	58.768.170	47.229.000	58.768.170	57.472.193	57.472.193	57.472.193		57.472.156

Capi- tol	Sub- capi- tol	Pa- ra- graf	Gru- pa / Titlu	Ar- ti- col	Ali- ne- at	Denumire indicator	Credite de angajament		Credite bugetare		Angajamente bugetare	Angajamente legale	Plati efectuate	Angajamente legale de platit	Cheltuieli efective
							initiale	definitive	initiale	definitive					
A						B	1	2	3	4	5	6	7	8=6-7	9
			51	01		Transferuri curente	47.229.000	58.768.170	47.229.000	58.768.170	57.472.193	57.472.193	57.472.193		57.472.156
			51	01	01	Transferuri catre institutiile publice	47.229.000	58.768.170	47.229.000	58.768.170	57.472.193	57.472.193	57.472.193		57.472.156
			84			PLATI EFECTUATE IN ANII PRECEDENTI SI RECUPERATE IN ANUL CURENT				-23.170	-23.165	-23.165	-23.165		
			85			Titlul XXI PLATI EFECTUATE IN ANII PRECEDENTI SI RECUPERATE IN ANUL CURENT				-23.170	-23.165	-23.165	-23.165		
			85	01		Plati efectuate in anii precedenti si recuperate in anul curent				-23.170	-23.165	-23.165	-23.165		
			85	01	01	Plati efectuate in anii precedenti si recuperate in anul curent (SF)				-23.170	-23.165	-23.165	-23.165		
6500	02					Partea III-a CHELTUIELI SOCIAL-CULTURALE	669.081.000	755.969.240	668.081.000	754.581.240	673.359.161	673.359.161	673.359.161		706.085.949
6502						INVATAMANT	188.213.000	233.004.380	188.213.000	232.969.380	189.601.019	189.601.019	189.601.019		192.093.466
			01			CHELTUIELI CURENTE	188.213.000	233.004.380	188.213.000	233.004.380	189.665.988	189.665.988	189.665.988		192.093.466
			10			TITLUL I CHELTUIELI DE PERSONAL	22.191.000	37.142.220	22.191.000	37.142.220	34.472.552	34.472.552	34.472.552		34.453.835
			10	01		Cheltuieli salariale in bani	20.911.000	35.680.520	20.911.000	35.680.520	33.243.038	33.243.038	33.243.038		33.234.754
			10	01	01	Salarii de baza	6.196.000	13.861.500	6.196.000	13.861.500	13.322.838	13.322.838	13.322.838		13.459.930
			10	01	05	Sporuri pentru conditii de munca	2.542.000	1.953.000	2.542.000	1.953.000	1.888.321	1.888.321	1.888.321		1.920.269
			10	01	10	Fond pentru posturi ocupate prin cumul	70.000	60.000	70.000	60.000	48.173	48.173	48.173		51.755
			10	01	11	Fond aferent platii cu ora	10.622.000	18.473.020	10.622.000	18.473.020	16.924.163	16.924.163	16.924.163		16.728.357
			10	01	13	Drepturi de delegare	20.000	20.000	20.000	20.000					
			10	01	15	Alocatii pentru transportul la si de la locul de munca		243.000		243.000	79.982	79.982	79.982		79.984
			10	01	17	Indemnizatii de hrana	1.412.000	1.061.000	1.412.000	1.061.000	977.069	977.069	977.069		991.967
			10	01	30	Alte drepturi salariale in bani	49.000	9.000	49.000	9.000	2.492	2.492	2.492		2.492
			10	02		Cheltuieli salariale in natura	541.000	536.600	541.000	536.600	503.277	503.277	503.277		499.677

Capi- tol	Sub- capi- tol	Pa- ra- graf	Gru- pa / Titlu	Ar- ti- col	Ali- ne- at	Denumire indicator	Credite de angajament		Credite bugetare		Angajamente bugetare	Angajamente legale	Plati efectuate	Angajamente legale de platit	Cheltuieli efective
							initiale	definitive	initiale	definitive					
A						B	1	2	3	4	5	6	7	8=6-7	9
			10	02	05	Transportul la si de la locul de munca		3.000		3.000	1.464	1.464	1.464		1.464
			10	02	06	Vouchere de vacanta	541.000	533.600	541.000	533.600	501.813	501.813	501.813		498.213
			10	03		Contributii	739.000	925.100	739.000	925.100	726.237	726.237	726.237		719.404
			10	03	07	Contributia asiguratorie pentru munca	739.000	925.100	739.000	925.100	726.237	726.237	726.237		719.404
			20			TITLUL II BUNURI SI SERVICII	105.949.000	119.157.500	105.949.000	119.157.500	87.707.874	87.707.874	87.707.874		89.517.037
			20	01		Bunuri si servicii	89.736.000	98.497.000	89.736.000	98.497.000	74.951.674	74.951.674	74.951.674		78.989.136
			20	01	01	Furnituri de birou	4.563.000	2.837.000	4.563.000	2.837.000	2.260.843	2.260.843	2.260.843		2.292.969
			20	01	02	Materiale pentru curatenie	4.758.000	4.616.500	4.758.000	4.616.500	3.538.485	3.538.485	3.538.485		4.164.850
			20	01	03	Incalzit, iluminat si forta motrica	24.552.000	26.141.310	24.552.000	26.141.310	21.593.979	21.593.979	21.593.979		24.198.593
			20	01	04	Apa, canal si salubritate	14.029.000	8.675.370	14.029.000	8.675.370	4.303.782	4.303.782	4.303.782		4.720.691
			20	01	05	Carburanti si lubrifianti	43.000	52.000	43.000	52.000	4.645	4.645	4.645		4.342
			20	01	06	Piese de schimb	19.000	64.000	19.000	64.000	1.160	1.160	1.160		1.160
			20	01	07	Transport	609.000	172.000	609.000	172.000	72.458	72.458	72.458		70.679
			20	01	08	Posta, telecomunicatii, radio, tv, internet	2.023.000	1.424.500	2.023.000	1.424.500	1.092.349	1.092.349	1.092.349		1.074.320
			20	01	09	Materiale si prestari de servicii cu caracter functional	2.360.000	1.951.000	2.360.000	1.951.000	1.225.667	1.225.667	1.225.667		1.042.269
			20	01	30	Alte bunuri si servicii pentru intretinere si functionare	36.780.000	52.563.320	36.780.000	52.563.320	40.858.306	40.858.306	40.858.306		41.419.263
			20	02		Reparatii curente	2.210.000	6.586.000	2.210.000	6.586.000	4.751.490	4.751.490	4.751.490		4.593.047
			20	03		Hrana	5.212.000	4.809.000	5.212.000	4.809.000	3.479.169	3.479.169	3.479.169		3.556.534
			20	03	01	Hrana pentru oameni	5.212.000	4.809.000	5.212.000	4.809.000	3.479.169	3.479.169	3.479.169		3.556.534
			20	04		Medicamente si materiale sanitare	187.000	122.000	187.000	122.000	50.635	50.635	50.635		47.295
			20	04	01	Medicamente	96.000	74.000	96.000	74.000	40.353	40.353	40.353		43.129
			20	04	02	Materiale sanitare	47.000	45.000	47.000	45.000	10.282	10.282	10.282		4.166
			20	04	04	Dezinfectanti	44.000	3.000	44.000	3.000					

Capi- tol	Sub- capi- tol	Pa- ra- graf	Gru- pa / Titlu	Ar- ti- col	Ali- ne- at	Denumire indicator	Credite de angajament		Credite bugetare		Angajamente bugetare	Angajamente legale	Plati efectuate	Angajamente legale de platit	Cheltuieli efective
							initiale	definitive	initiale	definitive					
A						B	1	2	3	4	5	6	7	8=6-7	9
						sociale pentru gradinita	12.000	21.600	12.000	21.600					
			57	02	05	Suport alimentar	1.900.000	6.511.000	1.900.000	6.511.000	4.567.462	4.567.462	4.567.462		4.758.406
			84			PLATI EFECTUATE IN ANII PRECEDENTI SI RECUPERATE IN ANUL CURENT				-35.000	-64.969	-64.969	-64.969		
			85			Titlul XXI PLATI EFECTUATE IN ANII PRECEDENTI SI RECUPERATE IN ANUL CURENT				-35.000	-64.969	-64.969	-64.969		
			85	01		Plati efectuate in anii precedenti si recuperate in anul curent				-35.000	-64.969	-64.969	-64.969		
			85	01	01	Plati efectuate in anii precedenti si recuperate in anul curent (SF)				-35.000	-64.969	-64.969	-64.969		
6602						SANATATE		3.070.000		3.070.000					
			01			CHELTUIELI CURENTE		3.070.000		3.070.000					
			10			TITLUL I CHELTUIELI DE PERSONAL		3.070.000		3.070.000					
			10	01		Cheltuieli salariale in bani		3.000.000		3.000.000					
			10	01	01	Salarii de baza		2.681.000		2.681.000					
			10	01	05	Sporuri pentru conditii de munca		236.000		236.000					
			10	01	06	Alte sporuri		22.000		22.000					
			10	01	17	Indemnizatii de hrana		61.000		61.000					
			10	03		Contributii		70.000		70.000					
			10	03	07	Contributia asiguratorie pentru munca		70.000		70.000					
6702						CULTURA, RECREERE SI RELIGIE	141.589.000	160.256.860	141.589.000	159.999.860	131.655.543	131.655.543	131.655.543		140.637.164
			01			CHELTUIELI CURENTE	141.589.000	160.256.860	141.589.000	160.257.377	131.912.108	131.912.108	131.912.108		140.637.164
			10			TITLUL I CHELTUIELI DE PERSONAL	28.045.000	28.758.000	28.045.000	28.758.000	28.751.011	28.751.011	28.751.011		29.148.624
			10	01		Cheltuieli salariale in bani	27.060.000	27.749.000	27.060.000	27.749.000	27.744.374	27.744.374	27.744.374		28.134.099
			10	01	01	Salarii de baza	23.480.000	24.601.000	23.480.000	24.601.000	24.597.362	24.597.362	24.597.362		24.841.668

Capi- tol	Sub- capi- tol	Pa- ra- graf	Gru- pa / Titlu	Ar- ti- col	Ali- ne- at	Denumire indicator	Credite de angajament		Credite bugetare		Angajamente bugetare	Angajamente legale	Plati efectuate	Angajamente legale de platit	Cheltuieli efective
							initiale	definitive	initiale	definitive					
A						B	1	2	3	4	5	6	7	8=6-7	9
			10	01	05	Sporuri pentru conditii de munca	2.000.000	1.563.000	2.000.000	1.563.000	1.562.582	1.562.582	1.562.582		1.709.210
			10	01	17	Indemnizatii de hrana	960.000	901.000	960.000	901.000	900.732	900.732	900.732		901.474
			10	01	30	Alte drepturi salariale in bani	620.000	684.000	620.000	684.000	683.698	683.698	683.698		681.747
			10	02		Cheltuieli salariale in natura	385.000	389.000	385.000	389.000	388.577	388.577	388.577		388.577
			10	02	06	Vouchere de vacanta	385.000	389.000	385.000	389.000	388.577	388.577	388.577		388.577
			10	03		Contributii	600.000	620.000	600.000	620.000	618.060	618.060	618.060		625.948
			10	03	07	Contributia asiguratorie pentru munca	600.000	620.000	600.000	620.000	618.060	618.060	618.060		625.948
			20			TITLUL II BUNURI SI SERVICII	101.261.000	120.426.000	101.261.000	120.426.000	93.651.557	93.651.557	93.651.557		101.630.024
			20	01		Bunuri si servicii	94.098.000	113.589.000	94.098.000	113.589.000	87.801.138	87.801.138	87.801.138		95.106.589
			20	01	03	Incalzit, iluminat si forta motrica	5.030.000	3.371.000	5.030.000	3.371.000	2.143.541	2.143.541	2.143.541		2.345.200
			20	01	04	Apa, canal si salubritate	5.020.000	8.771.000	5.020.000	8.771.000	8.187.884	8.187.884	8.187.884		8.128.937
			20	01	05	Carburanti si lubrifianti	4.000.000	3.100.000	4.000.000	3.100.000	2.693.875	2.693.875	2.693.875		2.990.359
			20	01	06	Piese de schimb	1.000.000	1.100.000	1.000.000	1.100.000	1.035.415	1.035.415	1.035.415		1.084.949
			20	01	08	Posta, telecomunicatii, radio, tv, internet	60.000	78.000	60.000	78.000	77.277	77.277	77.277		77.278
			20	01	09	Materiale si prestari de servicii cu caracter functional	8.000.000	6.582.000	8.000.000	6.582.000	5.624.320	5.624.320	5.624.320		6.516.137
			20	01	30	Alte bunuri si servicii pentru intretinere si functionare	70.988.000	90.587.000	70.988.000	90.587.000	68.038.826	68.038.826	68.038.826		73.963.729
			20	02		Reparatii curente	600.000	480.000	600.000	480.000	451.813	451.813	451.813		451.892
			20	05		Bunuri de natura obiectelor de inventar	2.000.000	1.250.000	2.000.000	1.250.000	956.362	956.362	956.362		1.433.153
			20	05	30	Alte obiecte de inventar	2.000.000	1.250.000	2.000.000	1.250.000	956.362	956.362	956.362		1.433.153
			20	13		Pregatire profesionala	5.000		5.000						
			20	14		Protectia muncii	1.860.000	2.190.000	1.860.000	2.190.000	2.059.294	2.059.294	2.059.294		2.118.004
			20	30		Alte cheltuieli	2.698.000	2.917.000	2.698.000	2.917.000	2.382.950	2.382.950	2.382.950		2.520.386
			20	30	03	Prime de asigurare non-viata	600.000	460.000	600.000	460.000	436.278	436.278	436.278		430.338

Capi- tol	Sub- capi- tol	Pa- ra- graf	Gru- pa / Titlu	Ar- ti- col	Ali- ne- at	Denumire indicator	Credite de angajament		Credite bugetare		Angajamente bugetare	Angajamente legale	Plati efectuate	Angajamente legale de platit	Cheltuieli efective
							initiale	definitive	initiale	definitive					
A						B	1	2	3	4	5	6	7	8=6-7	9
			20	30	30	Alte cheltuieli cu bunuri si servicii	2.098.000	2.457.000	2.098.000	2.457.000	1.946.672	1.946.672	1.946.672		2.090.048
			51			TITLUL VI TRANSFERURI INTRE UNITATI ALE ADMINISTRATIEI PUBLICE	9.671.000	5.692.990	9.671.000	5.693.507	5.674.271	5.674.271	5.674.271		5.674.471
			51	01		Transferuri curente	9.671.000	5.692.990	9.671.000	5.693.507	5.674.271	5.674.271	5.674.271		5.674.471
			51	01	01	Transferuri catre institutiile publice	9.671.000	5.692.990	9.671.000	5.693.507	5.674.271	5.674.271	5.674.271		5.674.471
			59			TITLUL XI ALTE CHELTUIELI	2.612.000	5.379.870	2.612.000	5.379.870	3.835.269	3.835.269	3.835.269		4.184.045
			59	11		Asociatii si fundatii		1.005.100		1.005.100	377.482	377.482	377.482		719.691
			59	12		Sustinerea cultelor	2.000.000	2.300.000	2.000.000	2.300.000	1.600.000	1.600.000	1.600.000		1.577.411
			59	17		Despagubiri civile	300.000	648.000	300.000	648.000	612.425	612.425	612.425		612.425
			59	22		Actiuni cu caracter stiintific si social-cultural		1.099.770		1.099.770	919.787	919.787	919.787		919.787
			59	40		Sume aferente persoanelor cu handicap neincadrate	312.000	327.000	312.000	327.000	325.575	325.575	325.575		354.731
			84			PLATI EFECTUATE IN ANII PRECEDENTI SI RECUPERATE IN ANUL CURENT				-257.517	-256.565	-256.565	-256.565		
			85			Titlul XXI PLATI EFECTUATE IN ANII PRECEDENTI SI RECUPERATE IN ANUL CURENT				-257.517	-256.565	-256.565	-256.565		
			85	01		Plati efectuate in anii precedenti si recuperate in anul curent				-257.517	-256.565	-256.565	-256.565		
			85	01	01	Plati efectuate in anii precedenti si recuperate in anul curent (SF)				-257.517	-256.565	-256.565	-256.565		
6802						ASIGURARI SI ASISTENTA SOCIALA	339.279.000	359.638.000	338.279.000	358.542.000	352.102.599	352.102.599	352.102.599		373.355.319
			01			CHELTUIELI CURENTE	339.279.000	359.638.000	339.279.000	359.638.000	352.522.276	352.522.276	352.522.276		373.355.319
			10			TITLUL I CHELTUIELI DE PERSONAL	163.459.000	168.985.000	163.459.000	168.985.000	168.687.407	168.687.407	168.687.407		169.882.195
			10	01		Cheltuieli salariale in bani	156.922.000	162.811.000	156.922.000	162.811.000	162.640.031	162.640.031	162.640.031		163.788.992

Capi- tol	Sub- capi- tol	Pa- ra- graf	Gru- pa / Titlu	Ar- ti- col	Ali- ne- at	Denumire indicator	Credite de angajament		Credite bugetare		Angajamente bugetare	Angajamente legale	Plati efectuate	Angajamente legale de platit	Cheltuieli efective
							initiale	definitive	initiale	definitive					
A						B	1	2	3	4	5	6	7	8=6-7	9
			10	01	01	Salarii de baza	130.000.000	141.302.000	130.000.000	141.302.000	141.216.673	141.216.673	141.216.673		142.432.040
			10	01	05	Sporuri pentru conditii de munca	19.643.000	15.827.000	19.643.000	15.827.000	15.790.320	15.790.320	15.790.320		15.757.977
			10	01	06	Alte sporuri	96.000	75.000	96.000	75.000	73.355	73.355	73.355		74.854
			10	01	17	Indemnizatii de hrana	7.183.000	5.607.000	7.183.000	5.607.000	5.559.683	5.559.683	5.559.683		5.524.121
			10	02		Cheltuieli salariale in natura	2.688.000	2.611.000	2.688.000	2.611.000	2.513.810	2.513.810	2.513.810		2.513.415
			10	02	06	Vouchere de vacanta	2.688.000	2.611.000	2.688.000	2.611.000	2.513.810	2.513.810	2.513.810		2.513.415
			10	03		Contributii	3.849.000	3.563.000	3.849.000	3.563.000	3.533.566	3.533.566	3.533.566		3.579.788
			10	03	07	Contributia asiguratorie pentru munca	3.849.000	3.563.000	3.849.000	3.563.000	3.533.566	3.533.566	3.533.566		3.579.788
			20			TITLUL II BUNURI SI SERVICII	43.123.000	59.471.000	43.123.000	59.471.000	53.365.715	53.365.715	53.365.715		71.444.288
			20	01		Bunuri si servicii	29.061.000	38.450.000	29.061.000	38.450.000	35.088.867	35.088.867	35.088.867		48.569.239
			20	01	01	Furnituri de birou	420.000	363.000	420.000	363.000	309.734	309.734	309.734		371.908
			20	01	02	Materiale pentru curatenie	622.000	674.000	622.000	674.000	476.210	476.210	476.210		554.652
			20	01	03	Incalzit, iluminat si forta motrica	5.314.000	5.031.000	5.314.000	5.031.000	3.776.574	3.776.574	3.776.574		4.064.621
			20	01	04	Apa, canal si salubritate	2.120.000	1.935.000	2.120.000	1.935.000	989.521	989.521	989.521		1.009.122
			20	01	05	Carburanti si lubrifianti	365.000	275.000	365.000	275.000	231.191	231.191	231.191		231.191
			20	01	07	Transport	180.000	150.000	180.000	150.000	123.320	123.320	123.320		123.320
			20	01	08	Posta, telecomunicatii, radio, tv, internet	330.000	332.000	330.000	332.000	319.635	319.635	319.635		319.635
			20	01	09	Materiale si prestari de servicii cu caracter functional	2.914.000	4.050.000	2.914.000	4.050.000	3.953.833	3.953.833	3.953.833		3.903.093
			20	01	30	Alte bunuri si servicii pentru intretinere si functionare	16.796.000	25.640.000	16.796.000	25.640.000	24.908.849	24.908.849	24.908.849		37.991.697
			20	02		Reparatii curente	3.150.000	8.170.000	3.150.000	8.170.000	6.904.151	6.904.151	6.904.151		6.904.151
			20	03		Hrana	7.778.000	9.347.000	7.778.000	9.347.000	8.253.189	8.253.189	8.253.189		12.860.116
			20	03	01	Hrana pentru oameni	7.778.000	9.347.000	7.778.000	9.347.000	8.253.189	8.253.189	8.253.189		12.860.116
			20	04		Medicamente si materiale sanitare	844.000	1.022.000	844.000	1.022.000	867.304	867.304	867.304		856.616

Capi- tol	Sub- capi- tol	Pa- ra- graf	Gru- pa / Titlu	Ar- ti- col	Ali- ne- at	Denumire indicator	Credite de angajament		Credite bugetare		Angajamente bugetare	Angajamente legale	Plati efectuate	Angajamente legale de platit	Cheltuieli efective
							initiale	definitive	initiale	definitive					
A						B	1	2	3	4	5	6	7	8=6-7	9
			20	04	01	Medicamente	520.000	682.000	520.000	682.000	576.277	576.277	576.277		582.219
			20	04	02	Materiale sanitare	324.000	340.000	324.000	340.000	291.027	291.027	291.027		274.397
			20	05		Bunuri de natura obiectelor de inventar	450.000	752.000	450.000	752.000	659.832	659.832	659.832		626.738
			20	05	30	Alte obiecte de inventar	450.000	752.000	450.000	752.000	659.832	659.832	659.832		626.738
			20	13		Pregatire profesionala	350.000	190.000	350.000	190.000	135.852	135.852	135.852		171.362
			20	14		Protectia muncii	50.000	50.000	50.000	50.000	22.100	22.100	22.100		7.212
			20	30		Alte cheltuieli	1.440.000	1.490.000	1.440.000	1.490.000	1.434.420	1.434.420	1.434.420		1.448.854
			20	30	30	Alte cheltuieli cu bunuri si servicii	1.440.000	1.490.000	1.440.000	1.490.000	1.434.420	1.434.420	1.434.420		1.448.854
			57			TITLUL VIII ASISTENTA SOCIALA	128.243.000	127.498.000	128.243.000	127.498.000	126.820.555	126.820.555	126.820.555		128.380.237
			57	02		Ajutoare sociale	128.243.000	127.498.000	128.243.000	127.498.000	126.820.555	126.820.555	126.820.555		128.380.237
			57	02	01	Ajutoare sociale in numerar	121.243.000	121.223.000	121.243.000	121.223.000	121.052.622	121.052.622	121.052.622		122.611.984
			57	02	02	Ajutoare sociale in natura	7.000.000	6.275.000	7.000.000	6.275.000	5.767.933	5.767.933	5.767.933		5.768.253
			59			TITLUL XI ALTE CHELTUIELI	4.454.000	3.684.000	4.454.000	3.684.000	3.648.599	3.648.599	3.648.599		3.648.599
			59	11		Asociatii si fundatii	4.454.000	3.684.000	4.454.000	3.684.000	3.648.599	3.648.599	3.648.599		3.648.599
			84			PLATI EFECTUATE IN ANII PRECEDENTI SI RECUPERATE IN ANUL CURENT			-1.000.000	-1.096.000	-419.677	-419.677	-419.677		
			85			Titlul XXI PLATI EFECTUATE IN ANII PRECEDENTI SI RECUPERATE IN ANUL CURENT			-1.000.000	-1.096.000	-419.677	-419.677	-419.677		
			85	01		Plati efectuate in anii precedenti si recuperate in anul curent			-1.000.000	-1.096.000	-419.677	-419.677	-419.677		
			85	01	01	Plati efectuate in anii precedenti si recuperate in anul curent (SF)			-1.000.000	-1.096.000	-419.677	-419.677	-419.677		
7000	02					Partea IV-a SERVICII SI DEZVOLTARE PUBLICA, LOCUINTE, MEDIU SI APE	295.068.000	278.413.250	295.068.000	278.223.000	230.478.510	230.478.510	230.472.173	6.337	168.029.041
7002						LOCUINTE, SERVICII SI DEZVOLTARE PUBLICA	98.591.000	100.182.000	98.591.000	100.176.000	97.124.919	97.124.919	97.118.582	6.337	23.420.991

Capi- tol	Sub- capi- tol	Pa- ra- graf	Gru- pa / Titlu	Ar- ti- col	Ali- ne- at	Denumire indicator	Credite de angajament		Credite bugetare		Angajamente bugetare	Angajamente legale	Plati efectuate	Angajamente legale de platit	Cheltuieli efective
							initiale	definitive	initiale	definitive					
A						B	1	2	3	4	5	6	7	8=6-7	9
			01			CHELTUIELI CURENTE	21.091.000	23.632.000	21.091.000	23.632.000	21.253.214	21.253.214	21.246.877	6.337	22.128.020
			10			TITLUL I CHELTUIELI DE PERSONAL	13.570.000	13.416.000	13.570.000	13.416.000	13.407.361	13.407.361	13.407.361		13.559.959
			10	01		Cheltuieli salariale in bani	13.155.000	13.001.000	13.155.000	13.001.000	12.992.680	12.992.680	12.992.680		13.142.018
			10	01	01	Salarii de baza	11.911.000	12.253.000	11.911.000	12.253.000	12.251.036	12.251.036	12.251.036		12.368.114
			10	01	05	Sporuri pentru conditii de munca	660.000	269.000	660.000	269.000	264.000	264.000	264.000		295.997
			10	01	17	Indemnizatii de hrana	304.000	272.000	304.000	272.000	271.073	271.073	271.073		268.428
			10	01	30	Alte drepturi salariale in bani	280.000	207.000	280.000	207.000	206.571	206.571	206.571		209.479
			10	02		Cheltuieli salariale in natura	115.000	123.000	115.000	123.000	122.974	122.974	122.974		122.974
			10	02	06	Vouchere de vacanta	115.000	123.000	115.000	123.000	122.974	122.974	122.974		122.974
			10	03		Contributii	300.000	292.000	300.000	292.000	291.707	291.707	291.707		294.967
			10	03	07	Contributia asiguratorie pentru munca	300.000	292.000	300.000	292.000	291.707	291.707	291.707		294.967
			20			TITLUL II BUNURI SI SERVICII	7.377.000	6.272.000	7.377.000	6.272.000	4.693.337	4.693.337	4.687.000	6.337	5.402.595
			20	01		Bunuri si servicii	2.122.000	1.904.000	2.122.000	1.904.000	1.486.747	1.486.747	1.486.747		1.723.597
			20	01	01	Furnituri de birou	150.000	110.000	150.000	110.000	79.634	79.634	79.634		94.326
			20	01	02	Materiale pentru curatenie	170.000	160.000	170.000	160.000	124.621	124.621	124.621		140.375
			20	01	03	Incalzit, iluminat si forta motrica	10.000	2.000	10.000	2.000	1.636	1.636	1.636		1.636
			20	01	04	Apa, canal si salubritate	2.000	1.000	2.000	1.000	62	62	62		62
			20	01	08	Posta, telecomunicatii, radio, tv, internet	240.000	240.000	240.000	240.000	193.112	193.112	193.112		208.396
			20	01	09	Materiale si prestari de servicii cu caracter functional	250.000	190.000	250.000	190.000	165.772	165.772	165.772		167.624
			20	01	30	Alte bunuri si servicii pentru intretinere si functionare	1.300.000	1.201.000	1.300.000	1.201.000	921.910	921.910	921.910		1.111.178
			20	05		Bunuri de natura obiectelor de inventar	100.000	75.000	100.000	75.000	68.921	68.921	68.921		114.152
			20	05	30	Alte obiecte de inventar	100.000	75.000	100.000	75.000	68.921	68.921	68.921		114.152
			20	06		Deplasari, detasari, transferari	80.000	10.000	80.000	10.000	9.600	9.600	9.600		9.600

Capi- tol	Sub- capi- tol	Pa- ra- graf	Gru- pa / Titlu	Ar- ti- col	Ali- ne- at	Denumire indicator	Credite de angajament		Credite bugetare		Angajamente bugetare	Angajamente legale	Plati efectuate	Angajamente legale de platit	Cheltuieli efective
							initiale	definitive	initiale	definitive					
A						B	1	2	3	4	5	6	7	8=6-7	9
			20	06	01	Deplasari interne, detasari, transferari	60.000	10.000	60.000	10.000	9.600	9.600	9.600		9.600
			20	06	02	Deplasari in strainatate	20.000		20.000						
			20	12		Consultanta si expertiza	770.000	170.000	770.000	170.000	140.420	140.420	140.420		149.940
			20	13		Pregatire profesionala	100.000	30.000	100.000	30.000	17.774	17.774	17.774		17.774
			20	14		Protectia muncii	855.000	792.000	855.000	792.000	717.111	717.111	717.111		723.633
			20	30		Alte cheltuieli	3.350.000	3.291.000	3.350.000	3.291.000	2.252.764	2.252.764	2.246.427	6.337	2.663.899
			20	30	30	Alte cheltuieli cu bunuri si servicii	3.350.000	3.291.000	3.350.000	3.291.000	2.252.764	2.252.764	2.246.427	6.337	2.663.899
			51			TITLUL VI TRANSFERURI INTRE UNITATI ALE ADMINISTRATIEI PUBLICE		3.800.000		3.800.000	3.009.854	3.009.854	3.009.854		3.009.854
			51	01		Transferuri curente		3.800.000		3.800.000	3.009.854	3.009.854	3.009.854		3.009.854
			51	01	01	Transferuri catre institutiile publice		3.800.000		3.800.000	3.009.854	3.009.854	3.009.854		3.009.854
			59			TITLUL XI ALTE CHELTUIELI	144.000	144.000	144.000	144.000	142.662	142.662	142.662		155.612
			59	40		Sume aferente persoanelor cu handicap neincadrate	144.000	144.000	144.000	144.000	142.662	142.662	142.662		155.612
			79			OPERATIUNI FINANCIARE	77.500.000	76.550.000	77.500.000	76.550.000	75.877.373	75.877.373	75.877.373		1.292.971
			81			TITLUL XIX RAMBURSARI DE CREDITE	77.500.000	76.550.000	77.500.000	76.550.000	75.877.373	75.877.373	75.877.373		1.292.971
			81	01		Rambursari de credite externe	46.000.000	45.000.000	46.000.000	45.000.000	44.677.373	44.677.373	44.677.373		1.292.971
			81	01	01	Rambursari de credite externe contractate de ordonatorii de credite	46.000.000	45.000.000	46.000.000	45.000.000	44.677.373	44.677.373	44.677.373		
			81	01	06	Diferente de curs aferente datoriei publice externe									1.292.971
			81	02		Rambursari de credite interne	31.500.000	31.550.000	31.500.000	31.550.000	31.200.000	31.200.000	31.200.000		
			81	02	05	Rambursari de credite aferente datoriei publice interne locale	31.500.000	31.550.000	31.500.000	31.550.000	31.200.000	31.200.000	31.200.000		
			84			PLATI EFECTUATE IN ANII PRECEDENTI SI RECUPERATE IN ANUL CURENT				-6.000	-5.668	-5.668	-5.668		

Capi- tol	Sub- capi- tol	Pa- ra- graf	Gru- pa / Titlu	Ar- ti- col	Ali- ne- at	Denumire indicator	Credite de angajament		Credite bugetare		Angajamente bugetare	Angajamente legale	Plati efectuate	Angajamente legale de platit	Cheltuieli efective
							initiale	definitive	initiale	definitive					
A						B	1	2	3	4	5	6	7	8=6-7	9
			85			Titlul XXI PLATI EFECTUATE IN ANII PRECEDENTI SI RECUPERATE IN ANUL CURENT				-6.000	-5.668	-5.668	-5.668		
			85	01		Plati efectuate in anii precedenti si recuperate in anul curent				-6.000	-5.668	-5.668	-5.668		
			85	01	01	Plati efectuate in anii precedenti si recuperate in anul curent (SF)				-6.000	-5.668	-5.668	-5.668		
7402						PROTECTIA MEDIULUI	196.477.000	178.231.250	196.477.000	178.047.000	133.353.591	133.353.591	133.353.591		144.608.050
			01			CHELTUIELI CURENTE	196.477.000	178.231.250	196.477.000	178.231.250	133.537.834	133.537.834	133.537.834		144.608.050
			20			TITLUL II BUNURI SI SERVICII	103.700.000	116.017.250	103.700.000	116.017.250	96.316.501	96.316.501	96.316.501		106.095.384
			20	01		Bunuri si servicii	103.000.000	115.184.250	103.000.000	115.184.250	95.811.691	95.811.691	95.811.691		105.590.574
			20	01	09	Materiale si prestari de servicii cu caracter functional	103.000.000	115.184.250	103.000.000	115.184.250	95.811.691	95.811.691	95.811.691		105.590.574
			20	30		Alte cheltuieli	700.000	833.000	700.000	833.000	504.810	504.810	504.810		504.810
			20	30	30	Alte cheltuieli cu bunuri si servicii	700.000	833.000	700.000	833.000	504.810	504.810	504.810		504.810
			40			TITLUL IV SUBVENTII		6.000.000		6.000.000	4.544.542	4.544.542	4.544.542		5.835.875
			40	03		Subventii pentru acoperirea diferentelor de pret si tarif		6.000.000		6.000.000	4.544.542	4.544.542	4.544.542		5.835.875
			51			TITLUL VI TRANSFERURI INTRE UNITATI ALE ADMINISTRATIEI PUBLICE	87.152.000	50.589.000	87.152.000	50.589.000	32.655.791	32.655.791	32.655.791		32.655.791
			51	01		Transferuri curente	87.152.000	50.589.000	87.152.000	50.589.000	32.655.791	32.655.791	32.655.791		32.655.791
			51	01	01	Transferuri catre institutiile publice	87.152.000	50.589.000	87.152.000	50.589.000	32.655.791	32.655.791	32.655.791		32.655.791
			55			TITLUL VII ALTE TRANSFERURI	5.625.000	5.625.000	5.625.000	5.625.000	21.000	21.000	21.000		21.000
			55	01		A. Transferuri interne	5.625.000	5.625.000	5.625.000	5.625.000	21.000	21.000	21.000		21.000
			55	01	84	Sume reprezentand stimulente pentru casarea autovehiculelor uzate	5.625.000	5.625.000	5.625.000	5.625.000	21.000	21.000	21.000		21.000

Capi- tol	Sub- capi- tol	Pa- ra- graf	Gru- pa / Titlu	Ar- ti- col	Ali- ne- at	Denumire indicator	Credite de angajament		Credite bugetare		Angajamente bugetare	Angajamente legale	Plati efectuate	Angajamente legale de platit	Cheltuieli efective
							initiale	definitive	initiale	definitive					
A						B	1	2	3	4	5	6	7	8=6-7	9
						caracter functional	3.000.000	3.750.000	3.000.000	3.750.000	2.725.149	2.725.149	2.723.534	1.615	2.703.386
	20	01	30			Alte bunuri si servicii pentru intretinere si functionare	10.500.000	8.800.000	10.500.000	8.800.000	7.817.332	7.817.332	7.817.332		7.772.715
	20	02				Reparatii curente	9.000.000	550.000	9.000.000	550.000	437.805	437.805	437.805		6.510.962
	20	05				Bunuri de natura obiectelor de inventar	40.000	40.000	40.000	40.000	3.672	3.672	3.672		6.343
	20	05	30			Alte obiecte de inventar	40.000	40.000	40.000	40.000	3.672	3.672	3.672		6.343
	20	14				Protectia muncii	300.000	223.000	300.000	223.000	220.798	220.798	214.158	6.640	234.989
	20	30				Alte cheltuieli	500.000	828.000	500.000	828.000	583.779	583.779	571.770	12.009	638.548
	20	30	30			Alte cheltuieli cu bunuri si servicii	500.000	828.000	500.000	828.000	583.779	583.779	571.770	12.009	638.548
	59					TITLUL XI ALTE CHELTUIELI	30.000	30.000	30.000	30.000	28.783	28.783	28.783		31.299
	59	40				Sume aferente persoanelor cu handicap neincadrate	30.000	30.000	30.000	30.000	28.783	28.783	28.783		31.299
9902	96					excedent/deficit sect funct			200.000	5			20.941.048		

Conducatorul institutiei,

Conducatorul compartimentului
financiar-contabil

Capi- tol	Sub- capi- tol	Pa- ra- graf	Gru- pa / Titlu	Ar- ti- col	Ali- ne- at	Denumire indicator	Credite de angajament		Credite bugetare		Angajamente bugetare	Angajamente legale	Plati efectuate	Angajamente legale de platit	Cheltuieli efective
							initiale	definitive	initiale	definitive					
A						B	1	2	3	4	5	6	7	8=6-7	9
			58	03		Programe din Fondul de Coeziune(FC)	26.400		26.400						23.403
			58	03	01	Finantarea nationala									3.510
			58	03	02	Finantarea externa nerambursabila									19.893
			58	03	03	Cheltuieli neeligibile	26.400		26.400						
			58	15		Alte programe comunitare finantate in perioada 2014-2020 (APC)	1.475.610	1.460.000	1.475.610	1.460.000	1.460.000	1.460.000	1.460.000		7.420
			58	15	01	Finantarea nationala	9.790		9.790						1.484
			58	15	02	Finantare externa nerambursabila	5.820		5.820						5.936
			58	15	03	Cheltuieli neeligibile	1.460.000	1.460.000	1.460.000	1.460.000	1.460.000	1.460.000	1.460.000		
			60			Titlul XII PROIECTE CU FINANTARE DIN SUMELE REPREZENTAND ASISTENTA FINANCIARA NERAMBURSABILA AFERENTA PNRR	137.995.660	156.807.970	137.995.660	156.807.970	63.727.809	56.942.840	53.606	56.889.234	
			60	01		Fonduri europene nerambursabile	103.770.070	119.716.600	103.770.070	119.716.600	53.529.092	47.827.438		47.827.438	
			60	02		Finantare publica nationala	14.508.850	14.608.850	14.508.850	14.608.850	58.393	58.393	53.606	4.787	
			60	03		Sume aferente TVA	19.716.740	22.482.520	19.716.740	22.482.520	10.140.324	9.057.009		9.057.009	
			61			Titlul XIII PROIECTE CU FINANTARE DIN SUMELE AFERENTE COMPONENTEI DE IMPRUMUT A PNRR	356.003.920	378.624.740	282.765.010	312.636.740	150.712.632	137.640.276	71.537.084	66.103.192	28.759.573
			61	01		Fonduri din imprumut rambursabil	164.466.500	160.582.560	164.466.500	159.328.560	76.941.723	63.138.589	32.663.043	30.475.546	24.045.933
			61	02		Finantare publica nationala	160.287.920	187.132.920	87.049.010	122.638.920	59.527.709	61.623.929	32.668.063	28.955.866	147.425
			61	03		Sume aferente TVA	31.249.500	30.909.260	31.249.500	30.669.260	14.243.200	12.877.758	6.205.978	6.671.780	4.566.215
			70			CHELTUIELI DE CAPITAL	1.428.356.410	1.576.273.540	1.034.911.330	694.867.280	575.026.521	1.120.091.610	378.940.846	741.150.764	479.447.595
			71			TITLUL XV ACTIVE NEFINANCIARE	1.428.356.410	1.576.273.540	1.034.911.330	694.867.280	575.026.521	1.120.091.610	378.940.846	741.150.764	479.447.595
			71	01		Active fixe	1.399.891.410	1.545.124.540	1.006.446.330	679.118.280	559.300.977	1.088.942.890	369.043.274	719.899.616	468.024.937
			71	01	01	Constructii	1.058.154.410	1.218.199.740	685.856.130	418.231.760	365.349.955	865.736.885	257.298.737	608.438.148	423.680.073

Capi- tol	Sub- capi- tol	Pa- ra- graf	Gru- pa / Titlu	Ar- ti- col	Ali- ne- at	Denumire indicator	Credite de angajament		Credite bugetare		Angajamente bugetare	Angajamente legale	Plati efectuate	Angajamente legale de platit	Cheltuieli efective
							initiale	definitive	initiale	definitive					
A						B	1	2	3	4	5	6	7	8=6-7	9
			71	01	02	Masini, echipamente si mijloace de transport	126.577.000	91.909.000	110.500.200	67.464.000	54.011.326	57.163.198	38.312.844	18.850.354	5.588.244
			71	01	03	Mobilier, aparatura birotica si alte active corporale	23.568.000	25.415.000	23.568.000	25.415.000	21.022.306	17.998.932	17.928.101	70.831	23.072.964
			71	01	30	Alte active fixe (inclusiv reparatii capitale)	191.592.000	209.600.800	186.522.000	168.007.520	118.917.390	148.043.875	55.503.592	92.540.283	15.683.656
			71	03		Reparatii capitale aferente activelor fixe	28.465.000	31.149.000	28.465.000	15.749.000	15.725.544	31.148.720	9.897.572	21.251.148	11.422.658
			84			PLATI EFECTUATE IN ANII PRECEDENTI SI RECUPERATE IN ANUL CURENT				-1.372.730	-1.441.140	-1.441.140	-1.441.140		
			85			Titlul XXI PLATI EFECTUATE IN ANII PRECEDENTI SI RECUPERATE IN ANUL CURENT				-1.372.730	-1.441.140	-1.441.140	-1.441.140		
			85	01		Plati efectuate in anii precedenti si recuperate in anul curent				-1.372.730	-1.441.140	-1.441.140	-1.441.140		
			85	01	02	Plati efectuate in anii precedenti si recuperate in anul curent (SD)				-1.372.730	-1.441.140	-1.441.140	-1.441.140		
5100	02					Partea I-a SERVICII PUBLICE GENERALE	96.459.920	71.123.000	96.459.920	66.427.000	54.585.817	53.911.992	31.441.204	22.470.788	125.566.255
5102						AUTORITATI PUBLICE SI ACTIUNI EXTERNE	96.459.920	70.537.000	96.459.920	65.841.000	54.014.378	53.340.553	30.869.765	22.470.788	124.994.816
			01			CHELTUIELI CURENTE	39.398.920	15.397.500	39.398.920	15.397.500	10.537.970	10.351.437	9.823.872	527.565	3.879.505
			55			TITLUL VII ALTE TRANSFERURI		12.500		12.500	12.500	12.500	12.500		12.500
			55	01		A. Transferuri interne		12.500		12.500	12.500	12.500	12.500		12.500
			55	01	13	Programe de dezvoltare		12.500		12.500	12.500	12.500	12.500		12.500
			56			TITLUL VIII PROIECTE CU FINANTARE DIN FONDURI EXTERNE NERAMBURSABILE (FEN)									
						POSTADERARE	2.275.000	907.000	2.275.000	907.000	499.185	499.185	499.185		505.156

Capi- tol	Sub- capi- tol	Pa- ra- graf	Gru- pa / Titlu	Ar- ti- col	Ali- ne- at	Denumire indicator	Credite de angajament		Credite bugetare		Angajamente bugetare	Angajamente legale	Plati efectuate	Angajamente legale de platit	Cheltuieli efective
							initiale	definitive	initiale	definitive					
A						B	1	2	3	4	5	6	7	8=6-7	9
			56	16		Alte facilitati si instrumente postaderare	1.602.000		1.602.000						
			56	16	01	Finantare nationala	1.602.000		1.602.000						
			56	48		Programe finantate din Fondul European de Dezvoltare Regionala (FEDR), aferente cadrului financiar 2021-2027	673.000	907.000	673.000	907.000	499.185	499.185	499.185		505.156
			56	48	01	Finantare nationala	236.000	372.000	236.000	372.000	247.016	247.016	247.016		248.109
			56	48	02	Finantare externa nerambursabila	437.000	437.000	437.000	437.000	219.551	219.551	219.551		224.429
			56	48	03	Cheltuieli neeligibile		98.000		98.000	32.618	32.618	32.618		32.618
			58			TITLUL X PROIECTE CU FINANTARE DIN FONDURI EXTERNE NERAMBURSABILE CADRULUI FINANCIAR 2014-2020 SI DIN FONDUL DE MODERNIZARE	37.123.920	14.478.000	37.123.920	14.478.000	10.026.285	9.839.752	9.312.187	527.565	3.361.849
			58	01		Programe din Fondul European de Dezvoltare Regionala (FEDR)	37.115.590	14.478.000	37.115.590	14.478.000	10.026.285	9.839.752	9.312.187	527.565	
			58	01	01	Finantarea nationala	5.460		5.460						
			58	01	02	Finantarea externa nerambursabila	10.130		10.130						
			58	01	03	Cheltuieli neeligibile	37.100.000	14.478.000	37.100.000	14.478.000	10.026.285	9.839.752	9.312.187	527.565	
			58	02		Programe din Fondul Social European (FSE)									3.361.849
			58	02	01	Finantarea nationala									173.333
			58	02	02	Finantarea externa nerambursabila									3.188.516
			58	15		Alte programe comunitare finantate in perioada 2014-2020 (APC)	8.330		8.330						
			58	15	01	Finantarea nationala	8.330		8.330						
			70			CHELTUIELI DE CAPITAL	57.061.000	55.139.500	57.061.000	50.459.500	43.492.028	43.004.736	21.061.513	21.943.223	121.115.311
			71			TITLUL XV ACTIVE NEFINANCIARE	57.061.000	55.139.500	57.061.000	50.459.500	43.492.028	43.004.736	21.061.513	21.943.223	121.115.311
			71	01		Active fixe	57.061.000	55.139.500	57.061.000	50.459.500	43.492.028	43.004.736	21.061.513	21.943.223	121.115.311

Capi- tol	Sub- capi- tol	Pa- ra- graf	Gru- pa / Titlu	Ar- ti- col	Ali- ne- at	Denumire indicator	Credite de angajament		Credite bugetare		Angajamente bugetare	Angajamente legale	Plati efectuate	Angajamente legale de platit	Cheltuieli efective
							initiale	definitive	initiale	definitive					
A						B	1	2	3	4	5	6	7	8=6-7	9
			71	01	01	Constructii	12.451.000	8.457.500	12.451.000	8.457.500	4.484.311	4.482.603	834.313	3.648.290	104.261.484
			71	01	02	Masini, echipamente si mijloace de transport	21.226.000	18.901.000	21.226.000	17.567.000	15.675.180	18.827.052	3.004.208	15.822.844	1.092.542
			71	01	03	Mobilier, aparatura birotica si alte active corporale	4.880.000	16.504.000	4.880.000	16.504.000	16.476.033	13.452.659	13.450.951	1.708	12.938.662
			71	01	30	Alte active fixe (inclusiv reparatii capitale)	18.504.000	11.277.000	18.504.000	7.931.000	6.856.504	6.242.422	3.772.041	2.470.381	2.822.623
			84			PLATI EFECTUATE IN ANII PRECEDENTI SI RECUPERATE IN ANUL CURENT				-16.000	-15.620	-15.620	-15.620		
			85			Titlul XXI PLATI EFECTUATE IN ANII PRECEDENTI SI RECUPERATE IN ANUL CURENT				-16.000	-15.620	-15.620	-15.620		
			85	01		Plati efectuate in anii precedenti si recuperate in anul curent				-16.000	-15.620	-15.620	-15.620		
			85	01	02	Plati efectuate in anii precedenti si recuperate in anul curent (SD)				-16.000	-15.620	-15.620	-15.620		
5402						ALTE SERVICII PUBLICE GENERALE		586.000		586.000	571.439	571.439	571.439		571.439
			01			CHELTUIELI CURENTE		586.000		586.000	571.439	571.439	571.439		571.439
			51			TITLUL VI TRANSFERURI INTRE UNITATI ALE ADMINISTRATIEI PUBLICE		586.000		586.000	571.439	571.439	571.439		571.439
			51	02		Transferuri de capital		586.000		586.000	571.439	571.439	571.439		571.439
			51	02	29	Alte transferuri de capital catre institutii publice		586.000		586.000	571.439	571.439	571.439		571.439
6000	02					Partea II-a APARARE, ORDINE PUBLICA SI SIGURANTA NATIONALA	2.888.000	4.617.000	2.888.000	4.617.000	2.647.164	2.647.164	2.647.164		2.613.590
6002						APARARE	117.000	182.000	117.000	182.000	42.346	42.346	42.346		4.317

Capi- tol	Sub- capi- tol	Pa- ra- graf	Gru- pa / Titlu	Ar- ti- col	Ali- ne- at	Denumire indicator	Credite de angajament		Credite bugetare		Angajamente bugetare	Angajamente legale	Plati efectuate	Angajamente legale de platit	Cheltuieli efective
							initiale	definitive	initiale	definitive					
A						B	1	2	3	4	5	6	7	8=6-7	9
						RECUPERATE IN ANUL CURENT				-152.000	-159.279	-159.279	-159.279		
			85			Titlul XXI PLATI EFECTUATE IN ANII PRECEDENTI SI RECUPERATE IN ANUL CURENT				-152.000	-159.279	-159.279	-159.279		
			85	01		Plati efectuate in anii precedenti si recuperate in anul curent				-152.000	-159.279	-159.279	-159.279		
			85	01	02	Plati efectuate in anii precedenti si recuperate in anul curent (SD)				-152.000	-159.279	-159.279	-159.279		
6802						ASIGURARI SI ASISTENTA SOCIALA	32.701.000	26.841.000	32.701.000	26.841.000	14.514.171	14.514.171	14.514.171		14.616.120
			01			CHELTUIELI CURENTE	4.019.000	3.979.000	4.019.000	3.979.000					
			60			Titlul XII PROIECTE CU FINANTARE DIN SUMELE REPREZENTAND ASISTENTA FINANCIARA NERAMBURSABILA AFERENTA PNRR									
			60	01		Fonduri europene nerambursabile	3.376.000	3.343.000	3.376.000	3.343.000					
			60	03		Sume aferente TVA	643.000	636.000	643.000	636.000					
			70			CHELTUIELI DE CAPITAL	28.682.000	22.862.000	28.682.000	22.862.000	14.514.171	14.514.171	14.514.171		14.616.120
			71			TITLUL XV ACTIVE NEFINANCIARE	28.682.000	22.862.000	28.682.000	22.862.000	14.514.171	14.514.171	14.514.171		14.616.120
			71	01		Active fixe	28.682.000	22.862.000	28.682.000	22.862.000	14.514.171	14.514.171	14.514.171		14.616.120
			71	01	01	Constructii	16.674.000	16.642.000	16.674.000	16.642.000	12.423.798	12.423.798	12.423.798		12.425.728
			71	01	02	Masini, echipamente si mijloace de transport	202.000	1.640.000	202.000	1.640.000	248.455	248.455	248.455		394.351
			71	01	03	Mobilier, aparatura birotica si alte active corporale	10.957.000	2.428.000	10.957.000	2.428.000	1.443.543	1.443.543	1.443.543		1.207.309
			71	01	30	Alte active fixe (inclusiv reparatii capitale)	849.000	2.152.000	849.000	2.152.000	398.375	398.375	398.375		588.732

Capi- tol	Sub- capi- tol	Pa- ra- graf	Gru- pa / Titlu	Ar- ti- col	Ali- ne- at	Denumire indicator	Credite de angajament		Credite bugetare		Angajamente bugetare	Angajamente legale	Plati efectuate	Angajamente legale de platit	Cheltuieli efective
							initiale	definitive	initiale	definitive					
A						B	1	2	3	4	5	6	7	8=6-7	9
7000	02					Partea IV-a SERVICII SI DEZVOLTARE PUBLICA, LOCUINTE, MEDIU SI APE	767.292.880	837.731.300	670.553.800	492.990.600	329.032.328	690.639.378	215.672.776	474.966.602	207.519.981
7002						LOCUINTE, SERVICII SI DEZVOLTARE PUBLICA	580.347.090	604.127.080	495.184.810	270.842.380	164.071.371	516.867.269	125.214.647	391.652.622	145.028.858
		01				CHELTUIELI CURENTE	146.143.090	139.158.810	146.143.090	139.158.810	57.012.499	56.946.520	47.761.895	9.184.625	48.398.079
		51				TITLUL VI TRANSFERURI INTRE UNITATI ALE ADMINISTRATIEI PUBLICE	32.236.000	24.255.000	32.236.000	24.255.000	19.672.126	19.672.126	19.672.126		19.672.126
		51	02			Transferuri de capital	32.236.000	24.255.000	32.236.000	24.255.000	19.672.126	19.672.126	19.672.126		19.672.126
		51	02	29		Alte transferuri de capital catre instituti publice	32.236.000	24.255.000	32.236.000	24.255.000	19.672.126	19.672.126	19.672.126		19.672.126
		56				TITLUL VIII PROIECTE CU FINANTARE DIN FONDURI EXTERNE NERAMBURSABILE (FEN)									
						POSTADERARE	112.000	112.000	112.000	112.000	7.267	7.267	7.267		
		56	16			Alte facilitati si instrumente postaderare	112.000		112.000						
		56	16	01		Finantare nationala	19.000		19.000						
		56	16	02		Finantarea externa nerambursabila	93.000		93.000						
		56	48			Programe finantate din Fondul European de Dezvoltare Regionala (FEDR), aferente cadrului financiar 2021-2027		112.000		112.000	7.267	7.267	7.267		
		56	48	01		Finantare nationala		19.000		19.000	1.453	1.453	1.453		
		56	48	02		Finantare externa nerambursabila		93.000		93.000	5.814	5.814	5.814		
		58				TITLUL X PROIECTE CU FINANTARE DIN FONDURI EXTERNE NERAMBURSABILE CADRULUI FINANCIAR 2014-2020 SI DIN FONDUL DE MODERNIZARE	7.280		7.280						7.420
		58	15			Alte programe comunitare finantate in perioada 2014-2020 (APC)	7.280		7.280						7.420

Capi- tol	Sub- capi- tol	Pa- ra- graf	Gru- pa / Titlu	Ar- ti- col	Ali- ne- at	Denumire indicator	Credite de angajament		Credite bugetare		Angajamente bugetare	Angajamente legale	Plati efectuate	Angajamente legale de platit	Cheltuieli efective
							initiale	definitive	initiale	definitive					
A						B	1	2	3	4	5	6	7	8=6-7	9
7402						recuperate in anul curent (SD)				-255.700	-317.081	-317.081	-317.081		
						PROTECTIA MEDIULUI	186.945.790	233.604.220	175.368.990	222.148.220	164.960.957	173.772.109	90.458.129	83.313.980	62.491.123
	01					CHELTUIELI CURENTE	82.642.840	181.662.220	82.642.840	180.168.220	134.543.228	134.543.228	65.170.951	69.372.277	62.479.669
	51					TITLUL VI TRANSFERURI INTRE UNITATI ALE ADMINISTRATIEI PUBLICE	60.100.000	70.100.000	60.100.000	70.100.000	61.993.743	61.993.743	61.993.743		61.993.743
	51	02				Transferuri de capital	60.100.000	70.100.000	60.100.000	70.100.000	61.993.743	61.993.743	61.993.743		61.993.743
	51	02	29			Alte transferuri de capital catre institutii publice	60.100.000	70.100.000	60.100.000	70.100.000	61.993.743	61.993.743	61.993.743		61.993.743
	55					TITLUL VII ALTE TRANSFERURI	400.000	395.640	400.000	395.640	395.639	395.639	395.639		395.639
	55	01				A. Transferuri interne	400.000	395.640	400.000	395.640	395.639	395.639	395.639		395.639
	55	01	42			Transferuri din bugetul local catre asociatiile de dezvoltare intercomuni- tate	400.000	395.640	400.000	395.640	395.639	395.639	395.639		395.639
	56					TITLUL VIII PROIECTE CU FINANTARE DIN FONDURI EXTERNE NERAMBURSABILE (FEN)									
	56	50				POSTADERARE		93.482.000		93.482.000	71.911.086	71.911.086	2.781.569	69.129.517	66.884
	56	50				Programe finantate din Fondul de Coeziune (FC), aferente cadrului financiar 2021-2027		93.482.000		93.482.000	71.911.086	71.911.086	2.781.569	69.129.517	66.884
	56	50	01			Finantare nationala		37.491.000		37.491.000	26.740.275	26.740.275	1.038.735	25.701.540	25.081
	56	50	02			Finantare externa nerambursabila		37.491.000		37.491.000	26.740.277	26.740.277	1.038.737	25.701.540	25.078
	56	50	03			Cheltuieli neeligibile		18.500.000		18.500.000	18.430.534	18.430.534	704.097	17.726.437	16.725
	58					TITLUL X PROIECTE CU FINANTARE DIN FONDURI EXTERNE NERAMBURSABILE CADRULUI FINANCIAR 2014-2020 SI DIN FONDUL DE MODERNIZARE	26.400		26.400						23.403

Capi- tol	Sub- capi- tol	Pa- ra- graf	Gru- pa / Titlu	Ar- ti- col	Ali- ne- at	Denumire indicator	Credite de angajament		Credite bugetare		Angajamente bugetare	Angajamente legale	Plati efectuate	Angajamente legale de platit	Cheltuieli efective
							initiale	definitive	initiale	definitive					
A						B	1	2	3	4	5	6	7	8=6-7	9
			58	03		Programe din Fondul de Coeziune(FC)	26.400		26.400						23.403
			58	03	01	Finantarea nationala									3.510
			58	03	02	Finantarea externa nerambursabila									19.893
			58	03	03	Cheltuieli neeligibile	26.400		26.400						
			60			Titlul XII PROIECTE CU FINANTARE DIN SUMELE REPREZENTAND ASISTENTA FINANCIARA NERAMBURSABILA AFERENTA PNRR	6.443.820		6.443.820						
			60	01		Fonduri europene nerambursabile	5.414.970		5.414.970						
			60	03		Sume aferente TVA	1.028.850		1.028.850						
			61			Titlul XIII PROIECTE CU FINANTARE DIN SUMELE AFERENTE COMPONENTEI DE IMPRUMUT A PNRR	15.672.620	17.684.580	15.672.620	16.190.580	242.760	242.760		242.760	
			61	01		Fonduri din imprumut rambursabil	13.170.190	14.670.350	13.170.190	13.416.350	204.000	204.000		204.000	
			61	02		Finantare publica nationala		225.000		225.000					
			61	03		Sume aferente TVA	2.502.430	2.789.230	2.502.430	2.549.230	38.760	38.760		38.760	
			70			CHELTUIELI DE CAPITAL	104.302.950	51.942.000	92.726.150	41.980.000	30.417.729	39.228.881	25.287.178	13.941.703	11.454
			71			TITLUL XV ACTIVE NEFINANCIARE	104.302.950	51.942.000	92.726.150	41.980.000	30.417.729	39.228.881	25.287.178	13.941.703	11.454
			71	01		Active fixe	104.302.950	51.942.000	92.726.150	41.980.000	30.417.729	39.228.881	25.287.178	13.941.703	11.454
			71	01	01	Constructii	18.323.950	20.473.000	18.323.950	10.920.000	7.060.304	16.054.736	4.045.451	12.009.285	
			71	01	02	Masini, echipamente si mijloace de transport	77.994.000	23.529.000	66.417.200	23.529.000	17.845.353	17.845.353	17.845.353		11.454
			71	01	30	Alte active fixe (inclusiv reparatii capitale)	7.985.000	7.940.000	7.985.000	7.531.000	5.512.072	5.328.792	3.396.374	1.932.418	
8000	02					Partea V-a ACTIUNI ECONOMICE	291.763.000	216.212.030	219.274.000	170.905.000	157.870.974	207.164.203	99.923.416	107.240.787	146.624.410
8402						TRANSPORTURI	291.763.000	216.212.030	219.274.000	170.905.000	157.870.974	207.164.203	99.923.416	107.240.787	146.624.410

Capi- tol	Sub- capi- tol	Pa- ra- graf	Gru- pa / Titlu	Ar- ti- col	Ali- ne- at	Denumire indicator	Credite de angajament		Credite bugetare		Angajamente bugetare	Angajamente legale	Plati efectuate	Angajamente legale de platit	Cheltuieli efective
							initiale	definitive	initiale	definitive					
A						B	1	2	3	4	5	6	7	8=6-7	9
			01			CHELTUIELI CURENTE	7.205.000	7.205.000	7.205.000	7.205.000					
			60			Titlul XII PROIECTE CU FINANTARE DIN SUMELE REPREZENTAND ASISTENTA FINANCIARA NERAMBURSABILA AFERENTA PNRR	7.205.000	7.205.000	7.205.000	7.205.000					
			60	01		Fonduri europene nerambursabile	4.922.700	4.922.700	4.922.700	4.922.700					
			60	02		Finantare publica nationala	1.346.990	1.346.990	1.346.990	1.346.990					
			60	03		Sume aferente TVA	935.310	935.310	935.310	935.310					
			70			CHELTUIELI DE CAPITAL	284.558.000	209.007.030	212.069.000	164.649.030	158.820.134	208.113.363	100.872.576	107.240.787	146.624.410
			71			TITLUL XV ACTIVE NEFINANCIARE	284.558.000	209.007.030	212.069.000	164.649.030	158.820.134	208.113.363	100.872.576	107.240.787	146.624.410
			71	01		Active fixe	256.093.000	177.858.030	183.604.000	148.900.030	143.094.590	176.964.643	90.975.004	85.989.639	135.217.371
			71	01	01	Constructii	230.795.000	159.900.030	158.556.000	131.730.030	126.803.649	159.798.832	84.598.811	75.200.021	129.438.740
			71	01	02	Masini, echipamente si mijloace de transport	876.000	2.595.000	876.000	2.595.000	2.593.177	2.593.177	510.819	2.082.358	202.498
			71	01	03	Mobilier, aparatura birotica si alte active corporale									2.329
			71	01	30	Alte active fixe (inclusiv reparatii capitale)	24.422.000	15.363.000	24.172.000	14.575.000	13.697.764	14.572.634	5.865.374	8.707.260	5.573.804
			71	03		Reparatii capitale aferente activelor fixe	28.465.000	31.149.000	28.465.000	15.749.000	15.725.544	31.148.720	9.897.572	21.251.148	11.407.039
			84			TITLUL XV PLATI EFECTUATE IN ANII PRECEDENTI SI RECUPERATE IN ANUL CURENT				-949.030	-949.160	-949.160	-949.160		
			85			Titlul XXI PLATI EFECTUATE IN ANII PRECEDENTI SI RECUPERATE IN ANUL CURENT				-949.030	-949.160	-949.160	-949.160		

Capi- tol	Sub- capi- tol	Pa- ra- graf	Gru- pa / Titlu	Ar- ti- col	Ali- ne- at	Denumire indicator	Credite de angajament		Credite bugetare		Angajamente bugetare	Angajamente legale	Plati efectuate	Angajamente legale de platit	Cheltuieli efective
							initiale	definitive	initiale	definitive					
A						B	1	2	3	4	5	6	7	8=6-7	9
			85	01		Plati efectuate in anii precedenti si recuperate in anul curent				-949.030	-949.160	-949.160	-949.160		
			85	01	02	Plati efectuate in anii precedenti si recuperate in anul curent (SD)				-949.030	-949.160	-949.160	-949.160		
9902	97					excedent/deficit sect dezv			-84.377.920	-84.177.920			-24.201.718		

Conducatorul institutiei,

Conducatorul compartimentului
financiar-contabil

MUNICIPIUL BUCURESTI

CONTUL DE EXECUTIE AL IMPRUMUTURILOR EXTERNE
31.12.2024

Pag. 1 - lei-

Capi- tol	Sub- capi- tol	Pa- ra- graf	Gru- pa / Titlu	Ar- fi- col	Ali- ne- at	Denumire indicator	Credite de angajament		Credite bugetare		Angajamente bugetare	Angajamente legale	Plati efectuate	Angajamente legale de platit	Cheltuieli efective
							initiale	definitive	initiale	definitive					
A						B	1	2	3	4	5	6	7	8=6-7	9
5006						CREDITE EXTERNE	46.001.660	175.512.890	46.001.660	121.001.660	40.721.801	44.544.650	25.668.780	18.875.870	40.228.500
6506						INVATAMANT	19.215.850	19.215.850	19.215.850	19.215.850	19.215.850	20.261.514	8.622.663	11.638.851	40.228.500
	03					Invatamant prescolar si primar	19.215.850	19.215.850	19.215.850	19.215.850	19.215.850	20.261.514	8.622.663	11.638.851	40.228.500
		01				Invatamant prescolar	19.215.850	9.516.010	19.215.850	9.516.010	9.516.010	10.561.674	5.583.713	4.977.961	16.101.841
		02				Invatamant primar		9.699.840		9.699.840	9.699.840	9.699.840	3.038.950	6.660.890	24.126.659
6606						SANATATE		75.000.000		75.000.000					
	50					Alte cheltuieli in domeniul sanatatii		75.000.000		75.000.000					
		50				Alte institutii si actiuni sanitare		75.000.000		75.000.000					
7006						LOCUINTE, SERVICII SI DEZVOLTARE PUBLICA	26.785.810	81.297.040	26.785.810	26.785.810	21.505.951	24.283.136	17.046.117	7.237.019	
	03					Locuinte	26.785.810	81.297.040	26.785.810	26.785.810	21.505.951	24.283.136	17.046.117	7.237.019	
		30				Alte cheltuieli in domeniul locuintelor	26.785.810	81.297.040	26.785.810	26.785.810	21.505.951	24.283.136	17.046.117	7.237.019	

MUNICIPIUL BUCURESTI

DETALIEREA CHELTUIELILOR
- imprumuturi externe -
31.12.2024

Pag. 2 - lei-

Capi- tol	Sub- capi- tol	Pa- ra- graf	Gru- pa / Titlu	Ar- ti- col	Ali- ne- at	Denumire indicator	Credite de angajament		Credite bugetare		Angajamente bugetare	Angajamente legale	Plati efectuate	Angajamente legale de platit	Cheltuieli efective
							initiale	definitive	initiale	definitive					
A						B	1	2	3	4	5	6	7	8=6-7	9
5006						CREDITE EXTERNE	46.001.660	175.512.890	46.001.660	121.001.660	40.721.801	44.544.650	25.668.780	18.875.870	40.228.500
			70			CHELTUIELI DE CAPITAL	46.001.660	175.512.890	46.001.660	121.001.660	40.721.801	44.544.650	25.668.780	18.875.870	40.228.500
			71			TITLUL XV ACTIVE NEFINANCIARE	46.001.660	175.512.890	46.001.660	121.001.660	40.721.801	44.544.650	25.668.780	18.875.870	40.228.500
			71	01		Active fixe	46.001.660	175.512.890	46.001.660	121.001.660	40.721.801	44.544.650	25.668.780	18.875.870	40.228.500
			71	01	01	Constructii	46.001.660	150.512.890	46.001.660	96.001.660	40.721.801	44.544.650	25.668.780	18.875.870	40.228.500
			71	01	30	Alte active fixe (inclusiv reparatii capitale)		25.000.000		25.000.000					
6506						INVATAMANT	19.215.850	19.215.850	19.215.850	19.215.850	19.215.850	20.261.514	8.622.663	11.638.851	40.228.500
			70			CHELTUIELI DE CAPITAL	19.215.850	19.215.850	19.215.850	19.215.850	19.215.850	20.261.514	8.622.663	11.638.851	40.228.500
			71			TITLUL XV ACTIVE NEFINANCIARE	19.215.850	19.215.850	19.215.850	19.215.850	19.215.850	20.261.514	8.622.663	11.638.851	40.228.500
			71	01		Active fixe	19.215.850	19.215.850	19.215.850	19.215.850	19.215.850	20.261.514	8.622.663	11.638.851	40.228.500
			71	01	01	Constructii	19.215.850	19.215.850	19.215.850	19.215.850	19.215.850	20.261.514	8.622.663	11.638.851	40.228.500
6606						SANATATE		75.000.000		75.000.000					
			70			CHELTUIELI DE CAPITAL		75.000.000		75.000.000					
			71			TITLUL XV ACTIVE NEFINANCIARE		75.000.000		75.000.000					
			71	01		Active fixe		75.000.000		75.000.000					
			71	01	01	Constructii		50.000.000		50.000.000					
			71	01	30	Alte active fixe (inclusiv reparatii capitale)		25.000.000		25.000.000					
7006						LOCUINTE, SERVICII SI DEZVOLTARE PUBLICA	26.785.810	81.297.040	26.785.810	26.785.810	21.505.951	24.283.136	17.046.117	7.237.019	
			70			CHELTUIELI DE CAPITAL	26.785.810	81.297.040	26.785.810	26.785.810	21.505.951	24.283.136	17.046.117	7.237.019	
			71			TITLUL XV ACTIVE NEFINANCIARE	26.785.810	81.297.040	26.785.810	26.785.810	21.505.951	24.283.136	17.046.117	7.237.019	
			71	01		Active fixe	26.785.810	81.297.040	26.785.810	26.785.810	21.505.951	24.283.136	17.046.117	7.237.019	
			71	01	01	Constructii	26.785.810	81.297.040	26.785.810	26.785.810	21.505.951	24.283.136	17.046.117	7.237.019	



Conducatorul compartimentului
financiar-contabil


DETALIEREA CHELTUIELILOR
- imprumuturi interne -
31/12/2024

Pag. 2 - lei-

Capi- tol	Sub- capi- tol	Pa- ra- graf	Gru- pa / Titlu	Ar- ti- col	Ali- ne- at	Denumire indicator	Credite de angajament		Credite bugetare		Angajamente bugetare	Angajamente legale	Plati efectuate	Angajamente legale de platit	Cheltuieli efective
							initiale	definitive	initiale	definitive					
A						B	1	2	3	4	5	6	7	8=6-7	9
0						MUNICIPIUL BUCURESTI									
5007						CREDITE INTERNE	152.580	316.443.200	152.580	240.317.080	124.754.859	138.779.497	84.930.025	53.849.472	43.066.630
		01				CHELTUIELI CURENTE		130.969.450		130.969.450	19.156.569	19.156.569		19.156.569	
		56				TITLUL VIII PROIECTE CU FINANTARE DIN FONDURI EXTERNE NERAMBURSABILE (FEN)									
						POSTADERARE		45.537.950		45.537.950					
		56	50			Programe finantate din Fondul de Coeziune (FC), aferente cadrului financiar 2021-2027		45.537.950		45.537.950					
		56	50	03		Cheltuieli neeligibile		45.537.950		45.537.950					
		60				Titlul XII PROIECTE CU FINANTARE DIN SUMELE REPREZENTAND ASISTENTA FINANCIARA NERAMBURSABILA AFERENTA PNRR		22.968.660		22.968.660					
		60	02			Finantare publica nationala		22.968.660		22.968.660					
		61				Titlul XIII PROIECTE CU FINANTARE DIN SUMELE AFERENTE COMPONENTEI DE IMPRUMUT A PNRR		62.462.840		62.462.840	19.156.569	19.156.569		19.156.569	
		61	02			Finantare publica nationala		62.462.840		62.462.840	19.156.569	19.156.569		19.156.569	
		70				CHELTUIELI DE CAPITAL	152.580	185.473.750	152.580	109.347.630	105.598.290	119.622.928	84.930.025	34.692.903	43.066.630
		71				TITLUL XV ACTIVE NEFINANCIARE	152.580	185.473.750	152.580	109.347.630	105.598.290	119.622.928	84.930.025	34.692.903	43.066.630
		71	01			Active fixe	152.580	185.473.750	152.580	109.347.630	105.598.290	119.622.928	84.930.025	34.692.903	43.066.630
		71	01	01		Constructii	152.580	185.473.750	152.580	109.347.630	105.598.290	119.622.928	84.930.025	34.692.903	41.919.137
		71	01	30		Alte active fixe (inclusiv reparatii capitale)									1.147.493
6507						INVATAMANT		85.431.500		85.431.500	19.156.569	19.156.569		19.156.569	

Capi- tol	Sub- capi- tol	Pa- ra- graf	Gru- pa / Titlu	Ar- ti- col	Ali- ne- at	Denumire indicator	Credite de angajament		Credite bugetare		Angajamente bugetare	Angajamente legale	Plati efectuate	Angajamente legale de platit	Cheltuieli efective
							initiale	definitive	initiale	definitive					
A						B	1	2	3	4	5	6	7	8=6-7	9
			71			TITLUL XV ACTIVE NEFINANCIARE									20.097.045
			71	01		Active fixe									20.097.045
			71	01	01	Constructii									18.949.552
			71	01	30	Alte active fixe (inclusiv reparatii capitale)									1.147.493

Conducatorul institutiei,

Conducatorul compartimentului
financiar-contabil

CONTUL DE EXECUTIE AL FONDURILOR EXTERNE NERAMBURSABILE-VENITURI
31.12.2024

Pag. 1 -lei-

Capi- tol	Sub- capi- tol	Pa- ra- graf	Gru- pa / Titlu	Ar- ti- col	Ali- ne- at	Denumire indicator	Prevederi bugetare initiale	Prevederi bugetare definitive	Drepturi constatate			Incasari realizate	Stingeri pe alte cai decat incasari	Drepturi constatate de incasat
									Total, din care:	din anii precedenti	din anul curent			
A						B	1	2	3=4+5	4	5	6	7	8=3-6-7
0001	08					TOTAL VENITURI-NERAMBURSABILE	1.853.000	1.496.000	27.330		27.330	27.330		
4100						IV. SUBVENTII	278.000	225.000	224.252		224.252	224.252		
4208						SUBVENTII DE LA BUGETUL DE STAT	278.000	225.000	224.252		224.252	224.252		
	75					Cofinantere publica acordata in cadrul Mecanismelor financiare Spatiul Economic European si Norvegian 2014-2021	278.000	225.000	224.252		224.252	224.252		
4808						SUME PRIMITE DE LA UE/ALTI DONATORI IN CONTUL PLATILOR EFECTUATE SI PREFINANTARI AFERENTE CADRULUI FINANCIAR 2014-2020	1.575.000	1.271.000	-196.922		-196.922	-196.922		
	31					Mecanisme financiare Spatiul Economic European si Norvegian 2014-2021	1.575.000	1.271.000	-196.922		-196.922	-196.922		
	03					Prefinantare	1.575.000	1.271.000	-196.922		-196.922	-196.922		

MUNICIPIUL BUCURESTI

CONTUL DE EXECUTIE AL FONDURILOR EXTERNE NERAMBURSABILE-CHELTUIELI
31.12.2024

Pag. 1 - lei-

Capi- tol	Sub- capi- tol	Pa- ra- graf	Gru- pa / Titlu	Ar- ti- col	Ali- ne- at	Denumire indicator	Credite de angajament		Credite bugetare		Angajamente bugetare	Angajamente legale	Plati efectuate	Angajamente legale de platit	Cheltuieli efective
							initiale	definitive	initiale	definitive					
A						B	1	2	3	4	5	6	7	8=6-7	9
5008						FONDURI EXTERNE NERAMBURSABILE	1.853.000	1.496.000	1.853.000	1.496.000	1.495.014	1.495.014	1.495.014		852.814
6808						ASIGURARI SI ASISTENTA SOCIALA	1.853.000	1.496.000	1.853.000	1.496.000	1.495.014	1.495.014	1.495.014		852.814
	50					Alte cheltuieli in domeniul asigurarilor si asistentei sociale	1.853.000	1.496.000	1.853.000	1.496.000	1.495.014	1.495.014	1.495.014		852.814
		50				Alte cheltuieli in domeniul asistentei sociale	1.853.000	1.496.000	1.853.000	1.496.000	1.495.014	1.495.014	1.495.014		852.814

MUNICIPIUL BUCURESTI

DETALIEREA CHELTUIELILOR
- fonduri externe nerambursabile -
31.12.2024

Pag. 2 - lei-

Capi- tol	Sub- capi- tol	Pa- ra- graf	Gru- pa / Titlu	Ar- ti- col	Ali- ne- at	Denumire indicator	Credite de angajament		Credite bugetare		Angajamente bugetare	Angajamente legale	Plati efectuate	Angajamente legale de platit	Cheltuieli efective
							initiale	definitive	initiale	definitive					
A						B	1	2	3	4	5	6	7	8=6-7	9
5008						FONDURI EXTERNE NERAMBURSABILE	1.853.000	1.496.000	1.853.000	1.496.000	1.495.014	1.495.014	1.495.014		852.814
	01					CHELTUIELI CURENTE	1.853.000	1.496.000	1.853.000	1.496.000	1.495.014	1.495.014	1.495.014		852.814
	58					TITLUL X PROIECTE CU FINANTARE DIN FONDURI EXTERNE NERAMBURSABILE CADRULUI FINANCIAR 2014-2020 SI DIN FONDUL DE MODERNIZARE	1.853.000	1.496.000	1.853.000	1.496.000	1.495.014	1.495.014	1.495.014		852.814
	58	31				Mecanismele financiare Spatiul Economic European si Norvegian 2014-2021	1.853.000	1.496.000	1.853.000	1.496.000	1.495.014	1.495.014	1.495.014		852.814
	58	31	01			Finantare nationala	278.000	225.000	278.000	225.000	224.252	224.252	224.252		127.922
	58	31	02			Finantare externa nerambursabila	1.575.000	1.271.000	1.575.000	1.271.000	1.270.762	1.270.762	1.270.762		724.892
6808						ASIGURARI SI ASISTENTA SOCIALA	1.853.000	1.496.000	1.853.000	1.496.000	1.495.014	1.495.014	1.495.014		852.814
	01					CHELTUIELI CURENTE	1.853.000	1.496.000	1.853.000	1.496.000	1.495.014	1.495.014	1.495.014		852.814
	58					TITLUL X PROIECTE CU FINANTARE DIN FONDURI EXTERNE NERAMBURSABILE CADRULUI FINANCIAR 2014-2020 SI DIN FONDUL DE MODERNIZARE	1.853.000	1.496.000	1.853.000	1.496.000	1.495.014	1.495.014	1.495.014		852.814
	58	31				Mecanismele financiare Spatiul Economic European si Norvegian 2014-2021	1.853.000	1.496.000	1.853.000	1.496.000	1.495.014	1.495.014	1.495.014		852.814
	58	31	01			Finantare nationala	278.000	225.000	278.000	225.000	224.252	224.252	224.252		127.922
	58	31	02			Finantare externa nerambursabila	1.575.000	1.271.000	1.575.000	1.271.000	1.270.762	1.270.762	1.270.762		724.892

Conducatorul institutiei,

Conducatorul compartimentului
financiar-contabil

**CONTUL DE EXECUTIE AL INSTITUTIILOR PUBLICE FINANTATE
DIN VENITURI PROPRII SI SUBVENTII DIN BUGETUL LOCAL - VENITURI
31.12.2024**

Pag. 1 -lei-

Capi- tol	Sub- capi- tol	Pa- ra- graf	Gru- pa/ Titlu	Ar- ti- col	Ali- ne- at	Denumire indicator	Prevederi bugetare initiale	Prevederi bugetare definitive	Drepturi constatate			Incasari realizate	Stingeri pe alte cai decat incasari	Drepturi constatate de incasat
									Total, din care:	din anii precedenti	din anul curent			
A						B	1	2	3=4+5	4	5	6	7	8=3-6-7
0001	10					TOTAL VENITURI-VENITURI PROPRII,SUBVENTII	313.997.000	288.829.320	338.702.956	50.603.727	288.099.229	243.098.274		95.604.682
0002						I. VENITURI CURENTE	58.538.000	59.082.330	141.759.738	50.603.727	91.156.011	46.155.056		95.604.682
2900						C. VENITURI NEFISCALE	58.538.000	59.082.330	141.759.738	50.603.727	91.156.011	46.155.056		95.604.682
3000						C1. VENITURI DIN PROPRIETATE	2.743.000	2.494.000	1.188.094		1.188.094	1.188.094		
3010						VENITURI DIN PROPRIETATE	2.743.000	2.494.000	1.188.094		1.188.094	1.188.094		
	05					Venituri din concesiuni si inchirieri	2.328.000	2.079.000	795.101		795.101	795.101		
	30					Alte venituri din concesiuni si inchirieri de catre institutiile publice	2.328.000	2.079.000	795.101		795.101	795.101		
	50					Alte venituri din proprietate	415.000	415.000	392.993		392.993	392.993		
3300	10					C2. VANZARI DE BUNURI SI SERVICII	55.795.000	56.588.330	140.571.644	50.603.727	89.967.917	44.966.962		95.604.682
3310						VENITURI DIN PRESTARI DE SERVICII SI ALTE ACTIVITATI	50.012.000	51.711.330	136.345.580	50.603.727	85.741.853	41.202.111		95.143.469
	05					Taxe si alte venituri in invatamant	1.519.000	1.234.940	1.139.129		1.139.129	1.139.129		
	08					Venituri din prestari de servicii	6.400.000	8.347.000	7.076.637		7.076.637	7.076.637		
	14					Contributia elevilor si studentilor pentru internate, camine si cantine	25.982.000	25.647.000	17.957.106		17.957.106	17.957.106		
	17					Venituri din organizarea de cursuri de calificare si conversie profesionala, specializare si perfectionare	10.000	10.000						
	50					Alte venituri din prestari de servicii si alte activitati	16.101.000	16.472.390	110.172.708	50.603.727	59.568.981	15.029.239		95.143.469
3610						DIVERSE VENITURI	5.001.000	3.428.000	3.695.245		3.695.245	3.234.032		461.213
	50					Alte venituri	5.001.000	3.428.000	3.695.245		3.695.245	3.234.032		461.213
3710						TRANSFERURI VOLUNTARE, ALTELE DECAT SUBVENTIILE	782.000	1.449.000	530.819		530.819	530.819		

Capi- tol	Sub- capi- tol	Pa- ra- graf	Gru- pa / Titlu	Ar- ti- col	Ali- ne- at	Denumire indicator	Prevederi bugetare initiale	Prevederi bugetare definitive	Drepturi constatate			Incasari realizate	Stingeri pe alte cai decat incasari	Drepturi constatate de incasat
									Total, din care:	din anii precedenti	din anul curent			
A						B	1	2	3=4+5	4	5	6	7	8=3-6-7
3710	01					Donatii si sponsorizari	782.000	1.449.000	530.819		530.819	530.819		
	03					Varsaminte din sectiunea de functionare pentru finantarea sectiunii de dezvoltare a bugetului local			-1.827.596		-1.827.596	-1.827.596		
	04					Varsaminte din sectiunea de functionare			1.827.596		1.827.596	1.827.596		
4100	10					IV. SUBVENTII	255.459.000	229.746.990	196.943.218		196.943.218	196.943.218		
4310						SUBVENTII DE LA ALTE ADMINISTRATII	255.459.000	229.746.990	196.943.218		196.943.218	196.943.218		
	09					Subventii pentru institutii publice	160.352.000	132.130.990	113.376.051		113.376.051	113.376.051		
	19					Subventii pentru institutii publice	95.107.000	97.616.000	83.567.167		83.567.167	83.567.167		

**CONTUL DE EXECUTIE AL INSTITUTIILOR PUBLICE FINANTATE
DIN VENITURI PROPRII SI SUBVENTII DIN BUGETUL LOCAL - VENITURI
SECTIUNEA DE FUNCTIONARE
31.12.2024**

Pag. 1 -lei-

Capi- tol	Sub- capi- tol	Pa- ra- graf	Gru- pa / Titlu	Ar- ti- col	Ali- ne- at	Denumire indicator	Prevederi bugetare initiale	Prevederi bugetare definitive	Drepturi constatate			Incasari realizate	Stingeri pe alte cai decat incasari	Drepturi constatate de incasat
									Total, din care:	din anii precedenti	din anul curent			
A						B	1	2	3=4+5	4	5	6	7	8=3-6-7
0001	10					TOTAL VENITURI-VENITURI PROPRII,SUBVENTII	218.890.000	191.213.320	253.308.193	50.603.727	202.704.466	157.703.511		95.604.682
0002						I. VENITURI CURENTE	58.538.000	59.082.330	139.932.142	50.603.727	89.328.415	44.327.460		95.604.682
2900						C. VENITURI NEFISCALE	58.538.000	59.082.330	139.932.142	50.603.727	89.328.415	44.327.460		95.604.682
3000						C1. VENITURI DIN PROPRIETATE	2.743.000	2.494.000	1.188.094		1.188.094	1.188.094		
3010						VENITURI DIN PROPRIETATE	2.743.000	2.494.000	1.188.094		1.188.094	1.188.094		
	05					Venituri din concesiuni si inchirieri	2.328.000	2.079.000	795.101		795.101	795.101		
	30					Alte venituri din concesiuni si inchirieri de catre institutiile publice	2.328.000	2.079.000	795.101		795.101	795.101		
	50					Alte venituri din proprietate	415.000	415.000	392.993		392.993	392.993		
3300	10					C2. VANZARI DE BUNURI SI SERVICII	55.795.000	56.588.330	138.744.048	50.603.727	88.140.321	43.139.366		95.604.682
3310						VENITURI DIN PRESTARI DE SERVICII SI ALTE ACTIVITATI	50.012.000	51.711.330	136.345.580	50.603.727	85.741.853	41.202.111		95.143.469
	05					Taxe si alte venituri in invatamant	1.519.000	1.234.940	1.139.129		1.139.129	1.139.129		
	08					Venituri din prestari de servicii	6.400.000	8.347.000	7.076.637		7.076.637	7.076.637		
	14					Contributia elevilor si studentilor pentru internate, camine si cantine	25.982.000	25.647.000	17.957.106		17.957.106	17.957.106		
	17					Venituri din organizarea de cursuri de calificare si conversie profesionala, specializare si perfectionare	10.000	10.000						
	50					Alte venituri din prestari de servicii si alte activitati	16.101.000	16.472.390	110.172.708	50.603.727	59.568.981	15.029.239		95.143.469
3610						DIVERSE VENITURI	5.001.000	3.428.000	3.695.245		3.695.245	3.234.032		461.213
	50					Alte venituri	5.001.000	3.428.000	3.695.245		3.695.245	3.234.032		461.213
3710						TRANSFERURI VOLUNTARE, ALTELE DECAT SUBVENTIILE	782.000	1.449.000	-1.296.777		-1.296.777	-1.296.777		

Capi- tol	Sub- capi- tol	Pa- ra- graf	Gru- pa / Titlu	Ar- ti- col	Ali- ne- at	Denumire indicator	Prevederi bugetare initiale	Prevederi bugetare definitive	Drepturi constatate			Incasari realizate	Stingeri pe alte cai decat incasari	Drepturi constatate de incasat
									Total, din care:	din anii precedenti	din anul curent			
A						B	1	2	3=4+5	4	5	6	7	8=3-6-7
3710	01					Donatii si sponsorizari	782.000	1.449.000	530.819		530.819	530.819		
	03					Varsaminte din sectiunea de functionare pentru finantarea sectiunii de dezvoltare a bugetului local			-1.827.596		-1.827.596	-1.827.596		
4100	10					IV. SUBVENTII	160.352.000	132.130.990	113.376.051		113.376.051	113.376.051		
4310						SUBVENTII DE LA ALTE ADMINISTRATII	160.352.000	132.130.990	113.376.051		113.376.051	113.376.051		
	09					Subventii pentru institutii publice	160.352.000	132.130.990	113.376.051		113.376.051	113.376.051		

**CONTUL DE EXECUTIE AL INSTITUTIILOR PUBLICE FINANTATE
DIN VENITURI PROPRII SI SUBVENTII DIN BUGETUL LOCAL - VENITURI
SECTIUNEA DE DEZVOLTARE
31.12.2024**

Pag. 1 -lei-

Capi- tol	Sub- capi- tol	Pa- ra- graf	Gru- pa/ Titlu	Ar- ti- col	Ali- ne- at	Denumire indicator	Prevederi bugetare initiale	Prevederi bugetare definitive	Drepturi constatate			Incasari realizate	Stingeri pe alte cai decat incasari	Drepturi constatate de incasat
									Total, din care:	din anii precedenti	din anul curent			
A						B	1	2	3=4+5	4	5	6	7	8=3-6-7
0001	10					TOTAL VENITURI-VENITURI PROPRII,SUBVENTII	95.107.000	97.616.000	85.394.763		85.394.763	85.394.763		
0002						I. VENITURI CURENTE			1.827.596		1.827.596	1.827.596		
2900						C. VENITURI NEFISCALE			1.827.596		1.827.596	1.827.596		
3300						C2. VANZARI DE BUNURI SI SERVICII			1.827.596		1.827.596	1.827.596		
3710						TRANSFERURI VOLUNTARE, ALTELE DECAT SUBVENTILE			1.827.596		1.827.596	1.827.596		
	04					Varsaminte din sectiunea de functionare			1.827.596		1.827.596	1.827.596		
4100	10					IV. SUBVENTII	95.107.000	97.616.000	83.567.167		83.567.167	83.567.167		
4310						SUBVENTII DE LA ALTE ADMINISTRATII	95.107.000	97.616.000	83.567.167		83.567.167	83.567.167		
	19					Subventii pentru institutii publice	95.107.000	97.616.000	83.567.167		83.567.167	83.567.167		

MUNICIPIUL BUCURESTI

CONTUL DE EXECUTIE AL INSTITUTIILOR PUBLICE FINANTATE
DIN VENITURI PROPRII SI SUBVENTII DIN BUGETUL LOCAL - CHELTUIELI
31.12.2024

Pag. 1 - lei-

Capi- tol	Sub- capi- tol	Pa- ra- graf	Gru- pa / Titlu	Ar- ti- col	Ali- ne- at	Denumire indicator	Credite de angajament		Credite bugetare		Angajamente bugetare	Angajamente legale	Plati efectuate	Angajamente legale de platit	Cheltuieli efective
							initiale	definitive	initiale	definitive					
A						B	1	2	3	4	5	6	7	8=6-7	9
5010						TOTAL CHELTUIELI DIN VENITURI PROPRII SI SUBVENTII	320.490.000	296.984.660	320.490.000	296.808.140	244.058.469	244.058.469	243.413.814	644.655	176.386.615
5410						ALTE SERVICII PUBLICE GENERALE	16.600.000	14.190.000	16.600.000	14.190.000	13.920.554	13.920.554	13.920.554		13.551.426
	10					Servicii publice comunitare de evidenta a persoanelor	16.600.000	14.190.000	16.600.000	14.190.000	13.920.554	13.920.554	13.920.554		13.551.426
6110						ORDINE PUBLICA SI SIGURANTA NATIONALA	50.010.000	61.430.000	50.010.000	61.430.000	60.260.585	60.260.585	60.260.585		59.507.441
	03					Ordine publica	50.010.000	61.430.000	50.010.000	61.430.000	60.260.585	60.260.585	60.260.585		59.507.441
		04				Politia comunitara	50.010.000	61.430.000	50.010.000	61.430.000	60.260.585	60.260.585	60.260.585		59.507.441
6510						INVATAMANT	35.000.000	35.730.940	35.000.000	35.730.940	19.723.022	19.723.022	19.723.022		19.809.231
	03					Invatamant prescolar si primar	28.989.000	29.357.000	28.989.000	29.357.000	17.912.266	17.912.266	17.912.266		17.840.511
		01				Invatamant prescolar	26.396.000	26.854.000	26.396.000	26.854.000	17.126.559	17.126.559	17.126.559		17.074.254
		02				Invatamant primar	2.593.000	2.503.000	2.593.000	2.503.000	785.707	785.707	785.707		766.257
	04					Invatamant secundar	6.006.000	6.321.940	6.006.000	6.321.940	1.804.773	1.804.773	1.804.773		1.933.058
		01				Invatamant secundar inferior	1.556.000	1.874.940	1.556.000	1.874.940	409.964	409.964	409.964		332.626
		02				Invatamant secundar superior	4.450.000	4.447.000	4.450.000	4.447.000	1.394.809	1.394.809	1.394.809		1.600.432
	07					Invatamant nedefnibil prin nivel	5.000	52.000	5.000	52.000	5.983	5.983	5.983		35.662
		04				Invatamant special	5.000	52.000	5.000	52.000	5.983	5.983	5.983		35.662
6610						SANATATE		1.747.000		1.747.000					
	50					Alte cheltuieli in domeniul sanatatii		1.747.000		1.747.000					
		50				Alte institutii si actiuni sanitare		1.747.000		1.747.000					
6710						CULTURA, RECREERE SI RELIGIE	9.671.000	5.693.030	9.671.000	5.693.030	5.675.094	5.675.094	5.675.094		5.123.379
	03					Servicii culturale		4.693.030		4.693.030	4.692.987	4.692.987	4.692.987		4.298.079
		14				Centre culturale		4.693.030		4.693.030	4.692.987	4.692.987	4.692.987		4.298.079
	50					Alte servicii in domeniile culturii, recreerii si religiei	9.671.000	1.000.000	9.671.000	1.000.000	982.107	982.107	982.107		825.300
6810						ASIGURARI SI ASISTENTA SOCIALA	7.084.000	7.807.000	7.084.000	7.807.000	6.905.566	6.905.566	6.905.566		6.705.595

Capi- tol	Sub- capi- tol	Pa- ra- graf	Gru- pa / Titlu	Ar- ti- col	Ali- ne- at	Denumire indicator	Credite de angajament		Credite bugetare		Angajamente bugetare	Angajamente legale	Plati efectuate	Angajamente legale de platit	Cheltuieli efective
							initiale	definitive	initiale	definitive					
A						B	1	2	3	4	5	6	7	8=6-7	9
6810	12					Unitati de asistenta medico-sociale	7.069.000	7.269.000	7.069.000	7.269.000	6.637.929	6.637.929	6.637.929		6.684.164
	50					Alte cheltuieli in domeniul asigurari- lor si asistentei sociale	15.000	538.000	15.000	538.000	267.637	267.637	267.637		21.431
		50				Alte cheltuieli in domeniul asistentei sociale	15.000	538.000	15.000	538.000	267.637	267.637	267.637		21.431
7010						LOCUINTE, SERVICII SI DEZVOLTARE PUBLICA	54.873.000	49.697.690	54.873.000	49.521.170	42.924.114	42.924.114	42.279.459	644.655	35.282.463
	50					Alte servicii in domeniile locuintelor, serviciilor si dezvoltarii comunale	54.873.000	49.697.690	54.873.000	49.521.170	42.924.114	42.924.114	42.279.459	644.655	35.282.463
7410						PROTECTIA MEDIULUI	147.252.000	120.689.000	147.252.000	120.689.000	94.649.534	94.649.534	94.649.534		36.407.080
	05					Salubritate si gestiunea deseurilor	147.252.000	120.689.000	147.252.000	120.689.000	94.649.534	94.649.534	94.649.534		36.407.080
		01				Salubritate	147.252.000	120.689.000	147.252.000	120.689.000	94.649.534	94.649.534	94.649.534		36.407.080

MUNICIPIUL BUCURESTI

**DETALIEREA CHELTUIELILOR
INSTITUTII PUBLICE FINANTATE DIN VENITURI PROPRII
SI SUBVENTII DIN BUGETUL LOCAL
31.12.2024**

Pag. 3 - lei-

Capi- tol	Sub- capi- tol	Pa- ra- graf	Gru- pa / Titlu	Ar- ti- col	Ali- ne- at	Denumire indicator	Credite de angajament		Credite bugetare		Angajamente bugetare	Angajamente legale	Plati efectuate	Angajamente legale de platit	Cheltuieli efective
							initiale	definitive	initiale	definitive					
A						B	1	2	3	4	5	6	7	8=6-7	9
5010						TOTAL CHELTUIELI DIN VENITURI PROPRII									
						SI SUBVENTII	320.490.000	296.984.660	320.490.000	296.808.140	244.058.469	244.058.469	243.413.814	644.655	176.386.615
01						CHELTUIELI CURENTE	225.035.000	198.831.660	225.035.000	198.831.660	158.815.585	158.815.585	158.170.930	644.655	160.425.837
10						TITLUL I CHELTUIELI DE PERSONAL	102.746.000	99.511.010	102.746.000	99.511.010	96.580.963	96.580.963	96.580.963		100.915.067
10 01						Cheltuieli salariale in bani	93.039.000	90.351.700	93.039.000	90.351.700	87.544.018	87.544.018	87.544.018		91.734.452
10 01 01						Salarii de baza	87.900.000	86.541.350	87.900.000	86.541.350	85.044.936	85.044.936	85.044.936		88.971.170
10 01 03						Indemnizatie de conducere									20.458
10 01 05						Sporuri pentru conditii de munca	279.000	637.000	279.000	637.000	177.588	177.588	177.588		425.090
10 01 06						Alte sporuri	2.612.000	1.228.500	2.612.000	1.228.500	1.171.833	1.171.833	1.171.833		1.178.641
10 01 07						Ore suplimentare		13.000		13.000					
10 01 11						Fond aferent platii cu ora	29.000	9.000	29.000	9.000					72.932
10 01 12						Indemnizatii platite unor persoane din afara unitatii	8.000	67.000	8.000	67.000	36.665	36.665	36.665		35.286
10 01 15						Alocatii pentru transportul la si de la locul de munca		615.000		615.000	125.689	125.689	125.689		125.689
10 01 17						Indemnizatii de hrana	1.961.000	1.191.850	1.961.000	1.191.850	953.151	953.151	953.151		905.186
10 01 30						Alte drepturi salariale in bani	250.000	49.000	250.000	49.000	34.156	34.156	34.156		
10 02						Cheltuieli salariale in natura	7.405.000	7.147.400	7.405.000	7.147.400	7.084.983	7.084.983	7.084.983		7.111.807
10 02 02						Norme de hrana	6.000.000	6.272.000	6.000.000	6.272.000	6.240.738	6.240.738	6.240.738		6.267.562
10 02 06						Vouchere de vacanta	1.405.000	875.400	1.405.000	875.400	844.245	844.245	844.245		844.245
10 03						Contributii	2.302.000	2.011.910	2.302.000	2.011.910	1.951.962	1.951.962	1.951.962		2.068.808
10 03 07						Contributia asiguratorie pentru munca	2.302.000	2.011.910	2.302.000	2.011.910	1.951.962	1.951.962	1.951.962		2.068.808
20						TITLUL II BUNURI SI SERVICII	114.340.000	93.747.520	114.340.000	93.747.520	56.778.689	56.778.689	56.134.034	644.655	54.613.110
20 01						Bunuri si servicii	70.252.000	48.409.660	70.252.000	48.409.660	30.808.727	30.808.727	30.164.072	644.655	30.556.597
20 01 01						Furnituri de birou	743.000	603.910	743.000	603.910	257.423	257.423	257.423		249.247
20 01 02						Materiale pentru curatenie	1.422.000	594.810	1.422.000	594.810	178.616	178.616	178.616		425.593

Capi- tol	Sub- capi- tol	Pa- ra- graf	Gru- pa / Titlu	Ar- ti- col	Ali- ne- at	Denumire indicator	Credite de angajament		Credite bugetare		Angajamente bugetare	Angajamente legale	Plati efectuate	Angajamente legale de platit	Cheltuieli efective
							initiale	definitive	initiale	definitive					
A						B	1	2	3	4	5	6	7	8=6-7	9
			20	01	03	Incalzit, iluminat si forta motrica	3.286.000	3.484.000	3.286.000	3.484.000	2.569.215	2.569.215	2.340.838	228.377	2.355.577
			20	01	04	Apa, canal si salubritate	1.184.000	1.538.880	1.184.000	1.538.880	1.184.050	1.184.050	1.128.587	55.463	1.076.230
			20	01	05	Carburanti si lubrifianti	4.993.000	2.284.000	4.993.000	2.284.000	1.189.821	1.189.821	1.189.821		503.378
			20	01	06	Piese de schimb	74.000	69.000	74.000	69.000	23.299	23.299	23.299		9.323
			20	01	07	Transport	137.000	124.000	137.000	124.000	47.087	47.087	47.087		50.433
			20	01	08	Posta, telecomunicatii, radio, tv, internet	1.296.000	1.533.640	1.296.000	1.533.640	1.038.726	1.038.726	1.018.929	19.797	980.540
			20	01	09	Materiale si prestari de servicii cu caracter functional	39.110.000	17.014.000	39.110.000	17.014.000	9.299.388	9.299.388	9.293.470	5.918	10.926.189
			20	01	30	Alte bunuri si servicii pentru intretinere si functionare	18.007.000	21.163.420	18.007.000	21.163.420	15.021.102	15.021.102	14.686.002	335.100	13.980.087
			20	02		Reparatii curente	3.692.000	2.264.520	3.692.000	2.264.520	1.833.336	1.833.336	1.833.336		1.553.108
			20	03		Hrana	26.552.000	26.948.000	26.552.000	26.948.000	17.188.981	17.188.981	17.188.981		17.125.449
			20	03	01	Hrana pentru oameni	26.552.000	26.948.000	26.552.000	26.948.000	17.188.981	17.188.981	17.188.981		17.125.449
			20	04		Medicamente si materiale sanitare	305.000	383.000	305.000	383.000	254.975	254.975	254.975		247.583
			20	04	01	Medicamente	33.000	43.000	33.000	43.000	13.847	13.847	13.847		14.999
			20	04	02	Materiale sanitare	218.000	275.000	218.000	275.000	193.955	193.955	193.955		186.583
			20	04	04	Dezinfectanti	54.000	65.000	54.000	65.000	47.173	47.173	47.173		46.001
			20	05		Bunuri de natura obiectelor de inventar	5.277.000	4.246.950	5.277.000	4.246.950	2.444.883	2.444.883	2.444.883		624.134
			20	05	01	Uniforme si echipament	2.211.000	1.011.000	2.211.000	1.011.000	776.136	776.136	776.136		364.246
			20	05	03	Lenjerie si accesorii de pat	17.000	10.000	17.000	10.000					
			20	05	30	Alte obiecte de inventar	3.049.000	3.225.950	3.049.000	3.225.950	1.668.747	1.668.747	1.668.747		259.888
			20	06		Deplasari, detasari, transferari	210.000	208.000	210.000	208.000	55.443	55.443	55.443		52.097
			20	06	01	Deplasari interne, detasari, transferari	193.000	191.000	193.000	191.000	43.036	43.036	43.036		39.690
			20	06	02	Deplasari in strainatate	17.000	17.000	17.000	17.000	12.407	12.407	12.407		12.407
			20	09		Materiale de laborator	5.000	5.000	5.000	5.000					

Capi- tol	Sub- capi- tol	Pa- ra- graf	Gru- pa / Titlu	Ar- ti- col	Ali- ne- at	Denumire indicator	Credite de angajament		Credite bugetare		Angajamente bugetare	Angajamente legale	Plati efectuate	Angajamente legale de platit	Cheltuieli efective
							initiale	definitive	initiale	definitive					
A						B	1	2	3	4	5	6	7	8=6-7	9
			20	11		Carti, publicatii si materiale documentare	98.000	140.000	98.000	140.000	849	849	849		205
			20	12		Consultanta si expertiza	309.000	70.040	329.000	70.040	52.706	52.706	52.706		33.666
			20	13		Pregatire profesionala	773.000	345.350	753.000	345.350	68.957	68.957	68.957		78.957
			20	14		Protectia muncii	547.000	511.000	547.000	511.000	363.037	363.037	363.037		366.881
			20	15		Munitie, furnituri si armament de natura activelor fixe pentru armata	10.000		10.000						
			20	25		Cheltuieli judiciare si extrajudiciare derivate din actiuni in reprezentarea intereselor statului, potrivit dispozitiilor legale	125.000	202.000	125.000	202.000	165.302	165.302	165.302		147.923
			20	30		Alte cheltuieli	6.185.000	10.014.000	6.185.000	10.014.000	3.541.493	3.541.493	3.541.493		3.826.510
			20	30	01	Reclama si publicitate	307.000	29.000	307.000	29.000	7.084	7.084	7.084		1.531
			20	30	03	Prime de asigurare non-viata	2.300.000	1.624.000	2.300.000	1.624.000	1.423.872	1.423.872	1.423.872		1.400.682
			20	30	04	Chirii	1.698.000	2.284.000	1.698.000	2.284.000	1.955.552	1.955.552	1.955.552		2.233.702
			20	30	30	Alte cheltuieli cu bunuri si servicii	1.880.000	6.077.000	1.880.000	6.077.000	154.985	154.985	154.985		190.595
			57			TITLUL VIII ASISTENTA SOCIALA		540.000		540.000	461.272	461.272	461.272		461.272
			57	02		Ajutoare sociale		540.000		540.000	461.272	461.272	461.272		461.272
			57	02	02	Ajutoare sociale in natura		540.000		540.000	461.272	461.272	461.272		461.272
			59			TITLUL XI ALTE CHELTUIELI	7.949.000	5.033.130	7.949.000	5.033.130	4.994.661	4.994.661	4.994.661		4.436.388
			59	01		Burse									61.140
			59	11		Asociatii si fundatii	1.220.000	214.900	1.220.000	214.900	214.898	214.898	214.898		
			59	22		Actiuni cu caracter stiintific si social-cultural	6.564.000	4.464.230	6.564.000	4.464.230	4.446.328	4.446.328	4.446.328		3.973.577
			59	40		Sume aferente persoanelor cu handicap neincadrate	165.000	354.000	165.000	354.000	333.435	333.435	333.435		401.671

Capi- tol	Sub- capi- tol	Pa- ra- graf	Gru- pa / Titlu	Ar- ti- col	Ali- ne- at	Denumire indicator	Credite de angajament		Credite bugetare		Angajamente bugetare	Angajamente legale	Plati efectuate	Angajamente legale de platit	Cheltuieli efective
							initiale	definitive	initiale	definitive					
A						B	1	2	3	4	5	6	7	8=6-7	9
			70			CHELTUIELI DE CAPITAL	95.455.000	98.153.000	95.455.000	98.153.000	85.369.406	85.369.406	85.369.406		15.960.778
			71			TITLUL XV ACTIVE NEFINANCIARE	95.455.000	98.153.000	95.455.000	98.153.000	85.369.406	85.369.406	85.369.406		15.960.778
			71	01		Active fixe	95.455.000	98.153.000	95.455.000	98.153.000	85.369.406	85.369.406	85.369.406		15.886.662
			71	01	01	Constructii	43.440.000	44.531.000	43.440.000	44.531.000	36.168.785	36.168.785	36.168.785		12.703.046
			71	01	02	Masini, echipamente si mijloace de transport	49.966.000	50.271.000	49.966.000	50.271.000	46.079.074	46.079.074	46.079.074		2.048.856
			71	01	03	Mobilier, aparatura birotica si alte active corporale	1.322.000	2.890.000	1.322.000	2.890.000	2.679.778	2.679.778	2.679.778		691.545
			71	01	30	Alte active fixe (inclusiv reparatii capitale)	727.000	461.000	727.000	461.000	441.769	441.769	441.769		443.215
			71	03		Reparatii capitale aferente activelor fixe									74.116
			84			PLATI EFECTUATE IN ANII PRECEDENTI SI RECUPERATE IN ANUL CURENT				-176.520	-126.522	-126.522	-126.522		
			85			Titlul XXI PLATI EFECTUATE IN ANII PRECEDENTI SI RECUPERATE IN ANUL CURENT				-176.520	-126.522	-126.522	-126.522		
			85	01		Plati efectuate in anii precedenti si recuperate in anul curent				-176.520	-126.522	-126.522	-126.522		
			85	01	01	Plati efectuate in anii precedenti si recuperate in anul curent (SF)				-176.520	-126.522	-126.522	-126.522		
5410						ALTE SERVICII PUBLICE GENERALE	16.600.000	14.190.000	16.600.000	14.190.000	13.920.554	13.920.554	13.920.554		13.551.426
			01			CHELTUIELI CURENTE	16.600.000	13.604.000	16.600.000	13.604.000	13.349.113	13.349.113	13.349.113		13.419.508
			10			TITLUL I CHELTUIELI DE PERSONAL	12.210.000	11.765.000	12.210.000	11.765.000	11.705.101	11.705.101	11.705.101		11.761.037
			10	01		Cheltuieli salariale in bani	11.810.000	11.404.000	11.810.000	11.404.000	11.351.692	11.351.692	11.351.692		11.403.740
			10	01	01	Salarii de baza	11.500.000	11.229.000	11.500.000	11.229.000	11.185.395	11.185.395	11.185.395		11.251.381

Capi- tol	Sub- capi- tol	Pa- ra- graf	Gru- pa / Titlu	Ar- ti- col	Ali- ne- at	Denumire indicator	Credite de angajament		Credite bugetare		Angajamente bugetare	Angajamente legale	Plati efectuate	Angajamente legale de platit	Cheltuieli efective
							initiale	definitive	initiale	definitive					
A						B	1	2	3	4	5	6	7	8=6-7	9
			10	01	17	Indemnizatii de hrana	310.000	175.000	310.000	175.000	166.297	166.297	166.297		152.359
			10	02		Cheltuieli salariale in natura	120.000	101.000	120.000	101.000	100.800	100.800	100.800		100.800
			10	02	06	Vouchere de vacanta	120.000	101.000	120.000	101.000	100.800	100.800	100.800		100.800
			10	03		Contributii	280.000	260.000	280.000	260.000	252.609	252.609	252.609		256.497
			10	03	07	Contributia asiguratorie pentru munca	280.000	260.000	280.000	260.000	252.609	252.609	252.609		256.497
			20			TITLUL II BUNURI SI SERVICII	4.345.000	1.794.000	4.345.000	1.794.000	1.602.412	1.602.412	1.602.412		1.616.471
			20	01		Bunuri si servicii	1.815.000	1.656.000	1.815.000	1.656.000	1.471.140	1.471.140	1.471.140		1.485.199
			20	01	01	Furnituri de birou	50.000	50.000	50.000	50.000	49.971	49.971	49.971		65.624
			20	01	03	Incalzit, iluminat si forta motrica	40.000	28.000	40.000	28.000	26.106	26.106	26.106		26.107
			20	01	04	Apa, canal si salubritate	30.000	50.000	30.000	50.000	33.895	33.895	33.895		33.896
			20	01	05	Carburanti si lubrifianti	20.000	20.000	20.000	20.000	20.000	20.000	20.000		17.800
			20	01	08	Posta, telecomunicatii, radio, tv, internet	200.000	230.000	200.000	230.000	213.304	213.304	213.304		213.304
			20	01	30	Alte bunuri si servicii pentru intretinere si functionare	1.475.000	1.278.000	1.475.000	1.278.000	1.127.864	1.127.864	1.127.864		1.128.468
			20	02		Reparatii curente	2.300.000		2.300.000						
			20	12		Consultanta si expertiza			20.000						
			20	13		Pregatire profesionala	20.000								
			20	30		Alte cheltuieli	210.000	138.000	210.000	138.000	131.272	131.272	131.272		131.272
			20	30	04	Chirii	180.000	116.000	180.000	116.000	109.552	109.552	109.552		109.552
			20	30	30	Alte cheltuieli cu bunuri si servicii	30.000	22.000	30.000	22.000	21.720	21.720	21.720		21.720
			59			TITLUL XI ALTE CHELTUIELI	45.000	45.000	45.000	45.000	41.600	41.600	41.600		42.000
			59	40		Sume aferente persoanelor cu handicap neincadrate	45.000	45.000	45.000	45.000	41.600	41.600	41.600		42.000
			70			CHELTUIELI DE CAPITAL		586.000		586.000	571.441	571.441	571.441		131.918
			71			TITLUL XV ACTIVE NEFINANCIARE		586.000		586.000	571.441	571.441	571.441		131.918

Capi- tol	Sub- capi- tol	Pa- ra- graf	Gru- pa / Titlu	Ar- ti- col	Ali- ne- at	Denumire indicator	Credite de angajament		Credite bugetare		Angajamente bugetare	Angajamente legale	Plati efectuate	Angajamente legale de platit	Cheltuieli efective
							initiale	definitive	initiale	definitive					
A						B	1	2	3	4	5	6	7	8=6-7	9
			71	01		Active fixe		586.000		586.000	571.441	571.441	571.441		131.918
			71	01	03	Mobilier, aparatura birotica si alte active corporale		297.000		297.000	290.753	290.753	290.753		131.918
			71	01	30	Alte active fixe (inclusiv reparatii capitale)		289.000		289.000	280.688	280.688	280.688		
6110						ORDINE PUBLICA SI SIGURANTA NATIONALA	50.010.000	61.430.000	50.010.000	61.430.000	60.260.585	60.260.585	60.260.585		59.507.441
			01			CHELTUIELI CURENTE	47.239.000	58.755.000	47.239.000	58.755.000	57.655.767	57.655.767	57.655.767		58.289.901
			10			TITLUL I CHELTUIELI DE PERSONAL	41.642.000	54.478.000	41.642.000	54.478.000	54.285.669	54.285.669	54.285.669		54.707.285
			10	01		Cheltuieli salariale in bani	34.146.000	46.636.000	34.146.000	46.636.000	46.493.632	46.493.632	46.493.632		46.870.822
			10	01	01	Salarii de baza	33.146.000	45.516.000	33.146.000	45.516.000	45.389.623	45.389.623	45.389.623		45.757.322
			10	01	06	Alte sporuri	1.000.000	1.120.000	1.000.000	1.120.000	1.104.009	1.104.009	1.104.009		1.113.500
			10	02		Cheltuieli salariale in natura	6.496.000	6.797.000	6.496.000	6.797.000	6.755.938	6.755.938	6.755.938		6.782.762
			10	02	02	Norme de hrana	6.000.000	6.272.000	6.000.000	6.272.000	6.240.738	6.240.738	6.240.738		6.267.562
			10	02	06	Vouchere de vacanta	496.000	525.000	496.000	525.000	515.200	515.200	515.200		515.200
			10	03		Contributii	1.000.000	1.045.000	1.000.000	1.045.000	1.036.099	1.036.099	1.036.099		1.053.701
			10	03	07	Contributia asiguratorie pentru munca	1.000.000	1.045.000	1.000.000	1.045.000	1.036.099	1.036.099	1.036.099		1.053.701
			20			TITLUL II BUNURI SI SERVICII	5.597.000	4.277.000	5.597.000	4.277.000	3.370.098	3.370.098	3.370.098		3.582.616
			20	01		Bunuri si servicii	4.061.000	3.210.000	4.061.000	3.210.000	2.609.608	2.609.608	2.609.608		2.693.749
			20	01	01	Furnituri de birou	90.000	90.000	90.000	90.000	88.384	88.384	88.384		76.825
			20	01	03	Incalzit, iluminat si forta motrica	30.000	12.000	30.000	12.000	11.323	11.323	11.323		11
			20	01	04	Apa, canal si salubritate	36.000	37.000	36.000	37.000	34.058	34.058	34.058		31.284
			20	01	05	Carburanti si lubrifianti	350.000	431.000	350.000	431.000	396.384	396.384	396.384		399.888
			20	01	08	Posta, telecomunicatii, radio, tv, internet	455.000	590.000	455.000	590.000	437.451	437.451	437.451		422.126
			20	01	09	Materiale si prestari de servicii cu caracter functional	2.320.000	1.500.000	2.320.000	1.500.000	1.260.840	1.260.840	1.260.840		1.334.741

Capi- tol	Sub- capi- tol	Pa- ra- graf	Gru- pa / Titlu	Ar- ti- col	Ali- ne- at	Denumire indicator	Credite de angajament		Credite bugetare		Angajamente bugetare	Angajamente legale	Plati efectuate	Angajamente legale de platit	Cheltuieli efective
							initiale	definitive	initiale	definitive					
A						B	1	2	3	4	5	6	7	8=6-7	9
			20	01	30	Alte bunuri si servicii pentru intretinere si functionare	780.000	550.000	780.000	550.000	381.168	381.168	381.168		428.874
			20	02		Reparatii curente	150.000	230.000	150.000	230.000	157.353	157.353	157.353		164.219
			20	05		Bunuri de natura obiectelor de inventar	710.000	330.000	710.000	330.000	242.642	242.642	242.642		354.153
			20	05	01	Uniforme si echipament	670.000	320.000	670.000	320.000	235.791	235.791	235.791		353.964
			20	05	30	Alte obiecte de inventar	40.000	10.000	40.000	10.000	6.851	6.851	6.851		189
			20	06		Deplasari, detasari, transferari	10.000	25.000	10.000	25.000	24.121	24.121	24.121		24.121
			20	06	01	Deplasari interne, detasari, transferari	10.000	25.000	10.000	25.000	24.121	24.121	24.121		24.121
			20	11		Carti, publicatii si materiale documentare	1.000	1.000	1.000	1.000	205	205	205		205
			20	12		Consultanta si expertiza	20.000	20.000	20.000	20.000	7.140	7.140	7.140		7.140
			20	13		Pregatire profesionala	230.000	58.000	230.000	58.000	24.225	24.225	24.225		34.225
			20	14		Protectia muncii	10.000	25.000	10.000	25.000	18.811	18.811	18.811		18.811
			20	15		Munitie, furnituri si armament de natura activelor fixe pentru armata	10.000		10.000						
			20	25		Cheltuieli judiciare si extrajudiciare derivate din actiuni in reprezentarea intereselor statului, potrivit dispozitiilor legale	50.000	60.000	50.000	60.000	48.292	48.292	48.292		48.292
			20	30		Alte cheltuieli	345.000	318.000	345.000	318.000	237.701	237.701	237.701		237.701
			20	30	01	Reclama si publicitate	5.000	3.000	5.000	3.000	693	693	693		693
			20	30	03	Prime de asigurare non-viata	300.000	300.000	300.000	300.000	233.765	233.765	233.765		233.765
			20	30	04	Chirii	10.000	10.000	10.000	10.000					
			20	30	30	Alte cheltuieli cu bunuri si servicii	30.000	5.000	30.000	5.000	3.243	3.243	3.243		3.243
			70			CHELTUIELI DE CAPITAL	2.771.000	2.675.000	2.771.000	2.675.000	2.604.818	2.604.818	2.604.818		1.217.540
			71			TITLUL XV ACTIVE NEFINANCIARE	2.771.000	2.675.000	2.771.000	2.675.000	2.604.818	2.604.818	2.604.818		1.217.540

Capi- tol	Sub- capi- tol	Pa- ra- graf	Gru- pa / Titlu	Ar- ti- col	Ali- ne- at	Denumire indicator	Credite de angajament		Credite bugetare		Angajamente bugetare	Angajamente legale	Plati efectuate	Angajamente legale de platit	Cheltuieli efective	
							initiale	definitive	initiale	definitive						
A						B	1	2	3	4	5	6	7	8=6-7	9	
6510			71	01		Active fixe	2.771.000	2.675.000	2.771.000	2.675.000	2.604.818	2.604.818	2.604.818		1.217.540	
			71	01	01	Constructii	400.000	95.000	400.000	95.000	82.451	82.451	82.451		119.163	
			71	01	02	Masini, echipamente si mijloace de transport	1.966.000	2.555.000	1.966.000	2.555.000	2.503.924	2.503.924	2.503.924		1.036.842	
			71	01	03	Mobilier, aparatura birotica si alte active corporale	70.000		70.000							
			71	01	30	Alte active fixe (inclusiv reparatii capitale)	335.000	25.000	335.000	25.000	18.443	18.443	18.443		61.535	
						INVATAMANT	35.000.000	35.730.940	35.000.000	35.730.940	19.723.022	19.723.022	19.723.022		19.809.231	
			01			CHELTUIELI CURENTE	35.000.000	35.730.940	35.000.000	35.730.940	19.723.022	19.723.022	19.723.022		19.768.358	
			10			TITLUL I CHELTUIELI DE PERSONAL	32.000	18.000	32.000	18.000					75.126	
			10	01		Cheltuieli salariale in bani	29.000	15.000	29.000	15.000					73.490	
			10	01	06	Alte sporuri									558	
			10	01	11	Fond aferent platii cu ora	29.000	9.000	29.000	9.000					72.932	
			10	01	15	Alocatii pentru transportul la si de la locul de munca		6.000		6.000						
			10	03		Contributii	3.000	3.000	3.000	3.000					1.636	
			10	03	07	Contributia asiguratorie pentru munca	3.000	3.000	3.000	3.000					1.636	
			20			TITLUL II BUNURI SI SERVICII	34.968.000	35.172.940	34.968.000	35.172.940	19.261.750	19.261.750	19.261.750		19.170.820	
			20	01		Bunuri si servicii	6.237.000	5.936.000	6.237.000	5.936.000	1.657.054	1.657.054	1.657.054		1.849.774	
			20	01	01	Furnituri de birou	436.000	358.000	436.000	358.000	21.124	21.124	21.124		30.852	
			20	01	02	Materiale pentru curatenie	456.000	390.000	456.000	390.000	14.518	14.518	14.518		20.127	
			20	01	03	Incalzit, iluminat si forta motrica	853.000	418.000	853.000	418.000	54.254	54.254	54.254		54.254	
			20	01	04	Apa, canal si salubritate	211.000	216.000	211.000	216.000	34.754	34.754	34.754		34.754	
		20	01	05	Carburanti si lubrifianti	76.000	69.000	76.000	69.000	20.944	20.944	20.944		20.945		
		20	01	06	Piese de schimb	19.000	19.000	19.000	19.000	3.427	3.427	3.427		3.427		

Capi- tol	Sub- capi- tol	Pa- ra- graf	Gru- pa / Titlu	Ar- ti- col	Ali- ne- at	Denumire indicator	Credite de angajament		Credite bugetare		Angajamente bugetare	Angajamente legale	Plati efectuate	Angajamente legale de platit	Cheltuieli efective
							initiale	definitive	initiale	definitive					
A						B	1	2	3	4	5	6	7	8=6-7	9
			20	01	07	Transport	137.000	93.000	137.000	93.000	16.889	16.889	16.889		20.235
			20	01	08	Posta, telecomunicatii, radio, tv, internet	378.000	358.000	378.000	358.000	76.333	76.333	76.333		81.793
			20	01	09	Materiale si prestari de servicii cu caracter functional	400.000	331.000	400.000	331.000	62.823	62.823	62.823		56.152
			20	01	30	Alte bunuri si servicii pentru intretinere si functionare	3.271.000	3.684.000	3.271.000	3.684.000	1.351.988	1.351.988	1.351.988		1.527.235
			20	02		Reparatii curente	525.000	503.000	525.000	503.000	146.865	146.865	146.865		146.789
			20	03		Hrana	26.531.000	26.853.000	26.531.000	26.853.000	17.176.782	17.176.782	17.176.782		17.112.976
			20	03	01	Hrana pentru oameni	26.531.000	26.853.000	26.531.000	26.853.000	17.176.782	17.176.782	17.176.782		17.112.976
			20	04		Medicamente si materiale sanitare	37.000	38.000	37.000	38.000	736	736	736		736
			20	04	01	Medicamente	19.000	20.000	19.000	20.000	271	271	271		271
			20	04	02	Materiale sanitare	18.000	18.000	18.000	18.000	465	465	465		465
			20	05		Bunuri de natura obiectelor de inventar	942.000	1.076.940	942.000	1.076.940	227.868	227.868	227.868		11.895
			20	05	01	Uniforme si echipament	36.000	22.000	36.000	22.000					
			20	05	03	Lenjerie si accesorii de pat	17.000	10.000	17.000	10.000					
			20	05	30	Alte obiecte de inventar	889.000	1.044.940	889.000	1.044.940	227.868	227.868	227.868		11.895
			20	06		Deplasari, detasari, transferari	155.000	183.000	155.000	183.000	31.322	31.322	31.322		27.976
			20	06	01	Deplasari interne, detasari, transferari	138.000	166.000	138.000	166.000	18.915	18.915	18.915		15.569
			20	06	02	Deplasari in strainatate	17.000	17.000	17.000	17.000	12.407	12.407	12.407		12.407
			20	09		Materiale de laborator	5.000	5.000	5.000	5.000					
			20	11		Carti, publicatii si materiale documentare	97.000	139.000	97.000	139.000	644	644	644		
			20	12		Consultanta si expertiza	4.000	6.000	4.000	6.000	2.726	2.726	2.726		2.726
			20	13		Pregatire profesionala	223.000	230.000	223.000	230.000	5.950	5.950	5.950		5.950
			20	14		Protectia muncii	6.000	6.000	6.000	6.000					

Capi- tol	Sub- capi- tol	Pa- ra- graf	Gru- pa / Titlu	Ar- ti- col	Ali- ne- at	Denumire indicator	Credite de angajament		Credite bugetare		Angajamente bugetare	Angajamente legale	Plati efectuate	Angajamente legale de platit	Cheltuieli efective
							initiale	definitive	initiale	definitive					
A						B	1	2	3	4	5	6	7	8=6-7	9
			20	30		Alte cheltuieli	206.000	197.000	206.000	197.000	11.803	11.803	11.803		11.998
			20	30	01	Reclama si publicitate									195
			20	30	04	Chirii	8.000	8.000	8.000	8.000					
			20	30	30	Alte cheltuieli cu bunuri si servicii	198.000	189.000	198.000	189.000	11.803	11.803	11.803		11.803
			57			TITLUL VIII ASISTENTA SOCIALA		540.000		540.000	461.272	461.272	461.272		461.272
			57	02		Ajutoare sociale		540.000		540.000	461.272	461.272	461.272		461.272
			57	02	02	Ajutoare sociale in natura		540.000		540.000	461.272	461.272	461.272		461.272
			59			TITLUL XI ALTE CHELTUIELI									61.140
			59	01		Burse									61.140
			70			CHELTUIELI DE CAPITAL									40.873
			71			TITLUL XV ACTIVE NEFINANCIARE									40.873
			71	01		Active fixe									40.873
			71	01	01	Constructii									445
			71	01	02	Masini, echipamente si mijloace de transport									695
			71	01	03	Mobilier, aparatura birotica si alte active corporale									33.332
			71	01	30	Alte active fixe (inclusiv reparatii capitale)									6.401
6610						SANATATE		1.747.000		1.747.000					
			01			CHELTUIELI CURENTE		1.747.000		1.747.000					
			10			TITLUL I CHELTUIELI DE PERSONAL		647.000		647.000					
			10	01		Cheltuieli salariale in bani		635.000		635.000					
			10	01	01	Salarii de baza		569.000		569.000					
			10	01	05	Sporuri pentru conditii de munca		47.000		47.000					
			10	01	06	Alte sporuri		6.000		6.000					

Capi- tol	Sub- capi- tol	Pa- ra- graf	Gru- pa / Titlu	Ar- ti- col	Ali- ne- at	Denumire indicator	Credite de angajament		Credite bugetare		Angajamente bugetare	Angajamente legale	Plati efectuate	Angajamente legale de platit	Cheltuieli efective
							initiale	definitive	initiale	definitive					
A						B	1	2	3	4	5	6	7	8=6-7	9
			10	01	07	Ore suplimentare		13.000		13.000					
			10	03		Contributii		12.000		12.000					
			10	03	07	Contributia asiguratorie pentru munca		12.000		12.000					
			20			TITLUL II BUNURI SI SERVICII		1.100.000		1.100.000					
			20	01		Bunuri si servicii		1.021.000		1.021.000					
			20	01	01	Furnituri de birou		7.000		7.000					
			20	01	04	Apa, canal si salubritate		6.000		6.000					
			20	01	05	Carburanti si lubrifianti		1.000		1.000					
			20	01	08	Posta, telecomunicatii, radio, tv, internet		10.000		10.000					
			20	01	09	Materiale si prestari de servicii cu caracter functional		17.000		17.000					
			20	01	30	Alte bunuri si servicii pentru intretinere si functionare		980.000		980.000					
			20	04		Medicamente si materiale sanitare		69.000		69.000					
			20	04	01	Medicamente		4.000		4.000					
			20	04	02	Materiale sanitare		52.000		52.000					
			20	04	04	Dezinfectanti		13.000		13.000					
			20	05		Bunuri de natura obiectelor de inventar		5.000		5.000					
			20	05	01	Uniforme si echipament		1.000		1.000					
			20	05	30	Alte obiecte de inventar		4.000		4.000					
			20	13		Pregatire profesionala		1.000		1.000					
			20	14		Protectia muncii		4.000		4.000					
6710						CULTURA, RECREERE SI RELIGIE	9.671.000	5.693.030	9.671.000	5.693.030	5.675.094	5.675.094	5.675.094		5.123.379
			01			CHELTUIELI CURENTE	9.671.000	5.693.030	9.671.000	5.693.030	5.675.094	5.675.094	5.675.094		4.940.283
			10			TITLUL I CHELTUIELI DE PERSONAL	1.670.000	915.010	1.670.000	915.010	915.004	915.004	915.004		801.131

Capi- tol	Sub- capi- tol	Pa- ra- graf	Gru- pa / Titlu	Ar- ti- col	Ali- ne- at	Denumire indicator	Credite de angajament		Credite bugetare		Angajamente bugetare	Angajamente legale	Plati efectuate	Angajamente legale de platit	Cheltuieli efective
							initiale	definitive	initiale	definitive					
A						B	1	2	3	4	5	6	7	8=6-7	9
			10	01		Cheltuieli salariale in bani	1.610.000	880.700	1.610.000	880.700	880.698	880.698	880.698		769.454
			10	01	01	Salarii de baza	1.560.000	857.350	1.560.000	857.350	857.349	857.349	857.349		748.996
			10	01	03	Indemnizatie de conducere									20.458
			10	01	17	Indemnizatii de hrana	50.000	23.350	50.000	23.350	23.349	23.349	23.349		
			10	02		Cheltuieli salariale in natura	20.000	14.400	20.000	14.400	14.400	14.400	14.400		14.400
			10	02	06	Vouchere de vacanta	20.000	14.400	20.000	14.400	14.400	14.400	14.400		14.400
			10	03		Contributii	40.000	19.910	40.000	19.910	19.906	19.906	19.906		17.277
			10	03	07	Contributia asiguratorie pentru munca	40.000	19.910	40.000	19.910	19.906	19.906	19.906		17.277
			20			TITLUL II BUNURI SI SERVICII	217.000	98.890	217.000	98.890	98.864	98.864	98.864		165.575
			20	01		Bunuri si servicii	207.000	98.890	207.000	98.890	98.864	98.864	98.864		100.458
			20	01	01	Furnituri de birou	8.000	2.000	8.000	2.000	1.994	1.994	1.994		1.682
			20	01	02	Materiale pentru curatenie	5.000	2.990	5.000	2.990	2.986	2.986	2.986		4.928
			20	01	03	Incalzit, iluminat si forta motrica	3.000		3.000						2.839
			20	01	04	Apa, canal si salubritate	6.000	2.880	6.000	2.880	2.875	2.875	2.875		
			20	01	05	Carburanti si lubrifianti	16.000	6.000	16.000	6.000	6.000	6.000	6.000		6.000
			20	01	08	Posta, telecomunicatii, radio, tv, internet	52.000	24.640	52.000	24.640	24.632	24.632	24.632		24.632
			20	01	30	Alte bunuri si servicii pentru intretinere si functionare	117.000	60.380	117.000	60.380	60.377	60.377	60.377		60.377
			20	02		Reparatii curente	10.000		10.000						
			20	05		Bunuri de natura obiectelor de inventar									65.117
			20	05	30	Alte obiecte de inventar									65.117
			59			TITLUL XI ALTE CHELTUIELI	7.784.000	4.679.130	7.784.000	4.679.130	4.661.226	4.661.226	4.661.226		3.973.577
			59	11		Asociatii si fundatii	1.220.000	214.900	1.220.000	214.900	214.898	214.898	214.898		
			59	22		Actiuni cu caracter stiintific si social-cultural	6.564.000	4.464.230	6.564.000	4.464.230	4.446.328	4.446.328	4.446.328		3.973.577

Capi- tol	Sub- capi- tol	Pa- ra- graf	Gru- pa / Titlu	Ar- ti- col	Ali- ne- at	Denumire indicator	Credite de angajament		Credite bugetare		Angajamente bugetare	Angajamente legale	Plati efectuate	Angajamente legale de platit	Cheltuieli efective
							initiale	definitive	initiale	definitive					
A						B	1	2	3	4	5	6	7	8=6-7	9
						caracter functional	200.000	69.000	200.000	69.000	66.929	66.929	66.929		72.173
	20	01	30			Alte bunuri si servicii pentru intretinere si functionare	3.476.000	4.176.000	3.476.000	4.176.000	3.912.002	3.912.002	3.912.002		3.904.700
	20	02				Reparatii curente	32.000		32.000						
	20	03				Hrana		25.000		25.000					
	20	03	01			Hrana pentru oameni		25.000		25.000					
	20	04				Medicamente si materiale sanitare	268.000	276.000	268.000	276.000	254.239	254.239	254.239		246.847
	20	04	01			Medicamente	14.000	19.000	14.000	19.000	13.576	13.576	13.576		14.728
	20	04	02			Materiale sanitare	200.000	205.000	200.000	205.000	193.490	193.490	193.490		186.118
	20	04	04			Dezinfectanti	54.000	52.000	54.000	52.000	47.173	47.173	47.173		46.001
	20	05				Bunuri de natura obiectelor de inventar	25.000	17.000	25.000	17.000	10.141	10.141	10.141		
	20	05	01			Uniforme si echipament	5.000	3.000	5.000	3.000	2.179	2.179	2.179		
	20	05	30			Alte obiecte de inventar	20.000	14.000	20.000	14.000	7.962	7.962	7.962		
	20	13				Pregatire profesionala	10.000	7.000	10.000	7.000	5.622	5.622	5.622		5.622
	20	14				Protectia muncii	19.000	16.000	19.000	16.000	12.186	12.186	12.186		12.186
	20	30				Alte cheltuieli	4.000		4.000						489
	20	30	01			Reclama si publicitate	2.000		2.000						417
	20	30	30			Alte cheltuieli cu bunuri si servicii	2.000		2.000						72
	70					CHELTUIELI DE CAPITAL	348.000	537.000	348.000	537.000	527.278	527.278	527.278		376.201
	71					TITLUL XV ACTIVE NEFINANCIARE	348.000	537.000	348.000	537.000	527.278	527.278	527.278		376.201
	71	01				Active fixe	348.000	537.000	348.000	537.000	527.278	527.278	527.278		376.201
	71	01	03			Mobilier, aparatura birotica si alte active corporale	152.000	436.000	152.000	436.000	430.455	430.455	430.455		207.130
	71	01	30			Alte active fixe (inclusiv reparatii capitale)	196.000	101.000	196.000	101.000	96.823	96.823	96.823		169.071
7010						LOCUINTE, SERVICII SI DEZVOLTARE PUBLICA	54.873.000	49.697.690	54.873.000	49.521.170	42.924.114	42.924.114	42.279.459	644.655	35.282.463

Capi- tol	Sub- capi- tol	Pa- ra- graf	Gru- pa / Titlu	Ar- ti- col	Ali- ne- at	Denumire indicator	Credite de angajament		Credite bugetare		Angajamente bugetare	Angajamente legale	Plati efectuate	Angajamente legale de platit	Cheltuieli efective
							initiale	definitive	initiale	definitive					
A						B	1	2	3	4	5	6	7	8=6-7	9
			01			CHELTUIELI CURENTE	22.637.000	25.442.690	22.637.000	25.442.690	23.378.510	23.378.510	22.733.855	644.655	21.406.833
			10			TITLUL I CHELTUIELI DE PERSONAL	12.298.000	11.002.000	12.298.000	11.002.000	10.978.973	10.978.973	10.978.973		10.830.844
			10	01		Cheltuieli salariale in bani	11.947.000	10.653.000	11.947.000	10.653.000	10.636.305	10.636.305	10.636.305		10.486.023
			10	01	01	Salarii de baza	11.547.000	10.363.000	11.547.000	10.363.000	10.361.440	10.361.440	10.361.440		10.211.211
			10	01	06	Alte sporuri	68.000	30.500	68.000	30.500	22.101	22.101	22.101		22.090
			10	01	17	Indemnizatii de hrana	332.000	259.500	332.000	259.500	252.764	252.764	252.764		252.722
			10	02		Cheltuieli salariale in natura	149.000	115.000	149.000	115.000	108.891	108.891	108.891		108.891
			10	02	06	Vouchere de vacanta	149.000	115.000	149.000	115.000	108.891	108.891	108.891		108.891
			10	03		Contributii	202.000	234.000	202.000	234.000	233.777	233.777	233.777		235.930
			10	03	07	Contributia asiguratorie pentru munca	202.000	234.000	202.000	234.000	233.777	233.777	233.777		235.930
			20			TITLUL II BUNURI SI SERVICII	10.219.000	14.311.690	10.219.000	14.311.690	12.272.316	12.272.316	11.627.661	644.655	10.447.585
			20	01		Bunuri si servicii	8.782.000	12.220.770	8.782.000	12.220.770	10.265.858	10.265.858	9.621.203	644.655	8.588.804
			20	01	01	Furnituri de birou	28.000	18.910	28.000	18.910	18.902	18.902	18.902		14.625
			20	01	02	Materiale pentru curatenie	11.000	820	11.000	820	814	814	814		1.211
			20	01	03	Incalzit, iluminat si forta motrica	2.200.000	3.014.000	2.200.000	3.014.000	2.473.055	2.473.055	2.244.678	228.377	2.267.171
			20	01	04	Apa, canal si salubritate	820.000	1.190.000	820.000	1.190.000	1.050.667	1.050.667	995.204	55.463	948.495
			20	01	05	Carburanti si lubrifianti	20.000	51.000	20.000	51.000	28.632	28.632	28.632		28.669
			20	01	08	Posta, telecomunicatii, radio, tv, internet	125.000	230.000	125.000	230.000	229.155	229.155	209.358	19.797	179.546
			20	01	09	Materiale si prestari de servicii cu caracter functional	190.000	237.000	190.000	237.000	203.012	203.012	197.094	5.918	169.305
			20	01	30	Alte bunuri si servicii pentru intretinere si functionare	5.388.000	7.479.040	5.388.000	7.479.040	6.261.621	6.261.621	5.926.521	335.100	4.979.782
			20	02		Reparatii curente	675.000	1.531.520	675.000	1.531.520	1.529.118	1.529.118	1.529.118		1.242.100
			20	05		Bunuri de natura obiectelor de inventar		37.010		37.010	37.006	37.006	37.006		151.317
			20	05	30	Alte obiecte de inventar		37.010		37.010	37.006	37.006	37.006		151.317

Capi- tol	Sub- capi- tol	Pa- ra- graf	Gru- pa / Titlu	Ar- fi- col	Ali- ne- at	Denumire indicator	Credite de angajament		Credite bugetare		Angajamente bugetare	Angajamente legale	Plati efectuate	Angajamente legale de platit	Cheltuieli efective
							initiale	definitive	initiale	definitive					
A						B	1	2	3	4	5	6	7	8=6-7	9
			20	12		Consultanta si expertiza	35.000	19.040	35.000	19.040	19.040	19.040	19.040		
			20	13		Pregatire profesionala	40.000	3.350	40.000	3.350	3.350	3.350	3.350		3.350
			20	14		Protectia muncii	392.000	304.000	392.000	304.000	260.640	260.640	260.640		260.640
			20	25		Cheltuieli judiciare si extrajudiciare derivate din actiuni in reprezentarea intereselor statului, potrivit dispozitiilor legale	75.000	142.000	75.000	142.000	117.010	117.010	117.010		99.631
			20	30		Alte cheltuieli	220.000	54.000	220.000	54.000	40.294	40.294	40.294		101.743
			20	30	30	Alte cheltuieli cu bunuri si servicii	220.000	54.000	220.000	54.000	40.294	40.294	40.294		101.743
			59			TITLUL XI ALTE CHELTUIELI	120.000	129.000	120.000	129.000	127.221	127.221	127.221		128.404
			59	40		Sume aferente persoanelor cu handicap neincadrate	120.000	129.000	120.000	129.000	127.221	127.221	127.221		128.404
			70			CHELTUIELI DE CAPITAL	32.236.000	24.255.000	32.236.000	24.255.000	19.672.126	19.672.126	19.672.126		13.875.630
			71			TITLUL XV ACTIVE NEFINANCIARE	32.236.000	24.255.000	32.236.000	24.255.000	19.672.126	19.672.126	19.672.126		13.875.630
			71	01		Active fixe	32.236.000	24.255.000	32.236.000	24.255.000	19.672.126	19.672.126	19.672.126		13.801.514
			71	01	01	Constructii	32.040.000	24.209.000	32.040.000	24.209.000	19.626.311	19.626.311	19.626.311		12.583.438
			71	01	02	Masini, echipamente si mijloace de transport									933.647
			71	01	03	Mobilier, aparatura birotica si alte active corporale									192.206
			71	01	30	Alte active fixe (inclusiv reparatii capitale)	196.000	46.000	196.000	46.000	45.815	45.815	45.815		92.223
			71	03		Reparatii capitale aferente activelor fixe									74.116
			84			PLATI EFECTUATE IN ANII PRECEDENTI SI RECUPERATE IN ANUL CURENT				-176.520	-126.522	-126.522	-126.522		

Capi- tol	Sub- capi- tol	Pa- ra- graf	Gru- pa / Titlu	Ar- ti- col	Ali- ne- at	Denumire indicator	Credite de angajament		Credite bugetare		Angajamente bugetare	Angajamente legale	Plati efectuate	Angajamente legale de platit	Cheltuieli efective
							initiale	definitive	initiale	definitive					
A						B	1	2	3	4	5	6	7	8=6-7	9
			85			Titlul XXI PLATI EFECTUATE IN ANII PRECEDENTI SI RECUPERATE IN ANUL CURENT				-176.520	-126.522	-126.522	-126.522		
			85	01		Plati efectuate in anii precedenti si recuperate in anul curent				-176.520	-126.522	-126.522	-126.522		
			85	01	01	Plati efectuate in anii precedenti si recuperate in anul curent (SF)				-176.520	-126.522	-126.522	-126.522		
7410						PROTECTIA MEDIULUI	147.252.000	120.689.000	147.252.000	120.689.000	94.649.534	94.649.534	94.649.534		36.407.080
			01			CHELTUIELI CURENTE	87.152.000	50.589.000	87.152.000	50.589.000	32.655.791	32.655.791	32.655.791		36.271.560
			10			TITLUL I CHELTUIELI DE PERSONAL	32.318.000	18.095.000	32.318.000	18.095.000	16.663.105	16.663.105	16.663.105		20.745.127
			10	01		Cheltuieli salariale in bani	30.978.000	17.588.000	30.978.000	17.588.000	16.197.400	16.197.400	16.197.400		20.185.226
			10	01	01	Salarii de baza	28.000.000	15.733.000	28.000.000	15.733.000	15.504.043	15.504.043	15.504.043		19.293.768
			10	01	05	Sporuri pentru conditii de munca		400.000		400.000					247.502
			10	01	06	Alte sporuri	1.520.000	50.000	1.520.000	50.000	29.950	29.950	29.950		26.720
			10	01	12	Indemnizatii platite unor persoane din afara unitatii	8.000	67.000	8.000	67.000	36.665	36.665	36.665		35.286
			10	01	15	Alocatii pentru transportul la si de la locul de munca		609.000		609.000	125.689	125.689	125.689		125.689
			10	01	17	Indemnizatii de hrana	1.200.000	680.000	1.200.000	680.000	466.897	466.897	466.897		456.261
			10	01	30	Alte drepturi salariale in bani	250.000	49.000	250.000	49.000	34.156	34.156	34.156		
			10	02		Cheltuieli salariale in natura	620.000	120.000	620.000	120.000	104.954	104.954	104.954		104.954
			10	02	06	Vouchere de vacanta	620.000	120.000	620.000	120.000	104.954	104.954	104.954		104.954
			10	03		Contributii	720.000	387.000	720.000	387.000	360.751	360.751	360.751		454.947
			10	03	07	Contributia asiguratorie pentru munca	720.000	387.000	720.000	387.000	360.751	360.751	360.751		454.947
			20			TITLUL II BUNURI SI SERVICII	54.834.000	32.314.000	54.834.000	32.314.000	15.828.072	15.828.072	15.828.072		15.295.166
			20	01		Bunuri si servicii	45.348.000	19.929.000	45.348.000	19.929.000	10.643.214	10.643.214	10.643.214		11.768.880

Capi- tol	Sub- capi- tol	Pa- ra- graf	Gru- pa / Titlu	Ar- ti- col	Ali- ne- at	Denumire indicator	Credite de angajament		Credite bugetare		Angajamente bugetare	Angajamente legale	Plati efectuate	Angajamente legale de platit	Cheltuieli efective
							initiale	definitive	initiale	definitive					
A						B	1	2	3	4	5	6	7	8=6-7	9
			20	01	01	Furnituri de birou	100.000	50.000	100.000	50.000	49.926	49.926	49.926		27.240
			20	01	02	Materiale pentru curatenie	950.000	201.000	950.000	201.000	160.298	160.298	160.298		399.327
			20	01	03	Incalzit, iluminat si forta motrica	160.000	12.000	160.000	12.000	4.477	4.477	4.477		5.195
			20	01	04	Apa, canal si salubritate	60.000	16.000	60.000	16.000	8.328	8.328	8.328		8.328
			20	01	05	Carburanti si lubrifianti	4.500.000	1.700.000	4.500.000	1.700.000	714.701	714.701	714.701		26.916
			20	01	06	Piese de schimb	50.000	50.000	50.000	50.000	19.872	19.872	19.872		5.563
			20	01	07	Transport		31.000		31.000	30.198	30.198	30.198		30.198
			20	01	08	Posta, telecomunicatii, radio, tv, internet	28.000	53.000	28.000	53.000	23.548	23.548	23.548		21.644
			20	01	09	Materiale si prestari de servicii cu caracter functional	36.000.000	14.860.000	36.000.000	14.860.000	7.705.784	7.705.784	7.705.784		9.293.818
			20	01	30	Alte bunuri si servicii pentru intretinere si functionare	3.500.000	2.956.000	3.500.000	2.956.000	1.926.082	1.926.082	1.926.082		1.950.651
			20	03		Hrana	21.000	70.000	21.000	70.000	12.199	12.199	12.199		12.473
			20	03	01	Hrana pentru oameni	21.000	70.000	21.000	70.000	12.199	12.199	12.199		12.473
			20	05		Bunuri de natura obiectelor de inventar	3.600.000	2.781.000	3.600.000	2.781.000	1.927.226	1.927.226	1.927.226		41.652
			20	05	01	Uniforme si echipament	1.500.000	665.000	1.500.000	665.000	538.166	538.166	538.166		10.282
			20	05	30	Alte obiecte de inventar	2.100.000	2.116.000	2.100.000	2.116.000	1.389.060	1.389.060	1.389.060		31.370
			20	06		Deplasari, detasari, transferari	45.000		45.000						
			20	06	01	Deplasari interne, detasari, transferari	45.000		45.000						
			20	12		Consultanta si expertiza	250.000	25.000	250.000	25.000	23.800	23.800	23.800		23.800
			20	13		Pregatire profesionala	250.000	46.000	250.000	46.000	29.810	29.810	29.810		29.810
			20	14		Protectia muncii	120.000	156.000	120.000	156.000	71.400	71.400	71.400		75.244
			20	30		Alte cheltuieli	5.200.000	9.307.000	5.200.000	9.307.000	3.120.423	3.120.423	3.120.423		3.343.307
			20	30	01	Reclama si publicitate	300.000	26.000	300.000	26.000	6.391	6.391	6.391		226
			20	30	03	Prime de asigurare non-viata	2.000.000	1.324.000	2.000.000	1.324.000	1.190.107	1.190.107	1.190.107		1.166.917

Capi- tol	Sub- capi- tol	Pa- ra- graf	Gru- pa / Titlu	Ar- ti- col	Ali- ne- at	Denumire indicator	Credite de angajament		Credite bugetare		Angajamente bugetare	Angajamente legale	Plati efectuate	Angajamente legale de platit	Cheltuieli efective
							initiale	definitive	initiale	definitive					
A						B	1	2	3	4	5	6	7	8=6-7	9
			20	30	04	Chirii	1.500.000	2.150.000	1.500.000	2.150.000	1.846.000	1.846.000	1.846.000		2.124.150
			20	30	30	Alte cheltuieli cu bunuri si servicii	1.400.000	5.807.000	1.400.000	5.807.000	77.925	77.925	77.925		52.014
			59			TITLUL XI ALTE CHELTUIELI		180.000		180.000	164.614	164.614	164.614		231.267
			59	40		Sume aferente persoanelor cu handicap neincadrate		180.000		180.000	164.614	164.614	164.614		231.267
			70			CHELTUIELI DE CAPITAL	60.100.000	70.100.000	60.100.000	70.100.000	61.993.743	61.993.743	61.993.743		135.520
			71			TITLUL XV ACTIVE NEFINANCIARE	60.100.000	70.100.000	60.100.000	70.100.000	61.993.743	61.993.743	61.993.743		135.520
			71	01		Active fixe	60.100.000	70.100.000	60.100.000	70.100.000	61.993.743	61.993.743	61.993.743		135.520
			71	01	01	Constructii	11.000.000	20.227.000	11.000.000	20.227.000	16.460.023	16.460.023	16.460.023		
			71	01	02	Masini, echipamente si mijloace de transport	48.000.000	47.716.000	48.000.000	47.716.000	43.575.150	43.575.150	43.575.150		8.561
			71	01	03	Mobilier, aparatura birotica si alte active corporale	1.100.000	2.157.000	1.100.000	2.157.000	1.958.570	1.958.570	1.958.570		126.959

Conducatorul institutiei,

Conducatorul compartimentului
financiar-contabil

MUNICIPIUL BUCURESTI

**DETALIEREA CHELTUIELILOR
INSTITUTII PUBLICE FINANTATE DIN VENITURI PROPRII
SI SUBVENTII DIN BUGETUL LOCAL
SECTIUNEA DE FUNCTIONARE
31.12.2024**

Pag. 1 - lei-

Capi- tol	Sub- capi- tol	Pa- ra- graf	Gru- pa / Titlu	Ar- ti- col	Ali- ne- at	Denumire indicator	Credite de angajament		Credite bugetare		Angajamente bugetare	Angajamente legale	Plati efectuate	Angajamente legale de platit	Cheltuieli efective
							initiale	definitive	initiale	definitive					
A						B	1	2	3	4	5	6	7	8=6-7	9
5010						TOTAL CHELTUIELI DIN VENITURI PROPRII									
						SI SUBVENTII	225.035.000	198.831.660	225.035.000	198.655.140	158.689.063	158.689.063	158.044.408	644.655	160.425.837
01						CHELTUIELI CURENTE	225.035.000	198.831.660	225.035.000	198.831.660	158.815.585	158.815.585	158.170.930	644.655	160.425.837
10						TITLUL I CHELTUIELI DE PERSONAL	102.746.000	99.511.010	102.746.000	99.511.010	96.580.963	96.580.963	96.580.963		100.915.067
10 01						Cheltuieli salariale in bani	93.039.000	90.351.700	93.039.000	90.351.700	87.544.018	87.544.018	87.544.018		91.734.452
10 01 01						Salarii de baza	87.900.000	86.541.350	87.900.000	86.541.350	85.044.936	85.044.936	85.044.936		88.971.170
10 01 03						Indemnizatie de conducere									20.458
10 01 05						Sporuri pentru conditii de munca	279.000	637.000	279.000	637.000	177.588	177.588	177.588		425.090
10 01 06						Alte sporuri	2.612.000	1.228.500	2.612.000	1.228.500	1.171.833	1.171.833	1.171.833		1.178.641
10 01 07						Ore suplimentare		13.000		13.000					
10 01 11						Fond aferent platii cu ora	29.000	9.000	29.000	9.000					72.932
10 01 12						Indemnizatii platite unor persoane din afara unitatii	8.000	67.000	8.000	67.000	36.665	36.665	36.665		35.286
10 01 15						Alocatii pentru transportul la si de la locul de munca		615.000		615.000	125.689	125.689	125.689		125.689
10 01 17						Indemnizatii de hrana	1.961.000	1.191.850	1.961.000	1.191.850	953.151	953.151	953.151		905.186
10 01 30						Alte drepturi salariale in bani	250.000	49.000	250.000	49.000	34.156	34.156	34.156		
10 02						Cheltuieli salariale in natura	7.405.000	7.147.400	7.405.000	7.147.400	7.084.983	7.084.983	7.084.983		7.111.807
10 02 02						Norme de hrana	6.000.000	6.272.000	6.000.000	6.272.000	6.240.738	6.240.738	6.240.738		6.267.562
10 02 06						Vouchere de vacanta	1.405.000	875.400	1.405.000	875.400	844.245	844.245	844.245		844.245
10 03						Contributii	2.302.000	2.011.910	2.302.000	2.011.910	1.951.962	1.951.962	1.951.962		2.068.808
10 03 07						Contributia asiguratorie pentru munca	2.302.000	2.011.910	2.302.000	2.011.910	1.951.962	1.951.962	1.951.962		2.068.808
20						TITLUL II BUNURI SI SERVICII	114.340.000	93.747.520	114.340.000	93.747.520	56.778.689	56.778.689	56.134.034	644.655	54.613.110
20 01						Bunuri si servicii	70.252.000	48.409.660	70.252.000	48.409.660	30.808.727	30.808.727	30.164.072	644.655	30.556.597
20 01 01						Furnituri de birou	743.000	603.910	743.000	603.910	257.423	257.423	257.423		249.247
20 01 02						Materiale pentru curatenie	1.422.000	594.810	1.422.000	594.810	178.616	178.616	178.616		425.593

Capi- tol	Sub- capi- tol	Pa- ra- graf	Gru- pa / Titlu	Ar- ti- col	Ali- ne- at	Denumire indicator	Credite de angajament		Credite bugetare		Angajamente bugetare	Angajamente legale	Plati efectuate	Angajamente legale de platit	Cheltuieli efective
							initiale	definitive	initiale	definitive					
A						B	1	2	3	4	5	6	7	8=6-7	9
			20	01	03	Incalzit, iluminat si forta motrica	3.286.000	3.484.000	3.286.000	3.484.000	2.569.215	2.569.215	2.340.838	228.377	2.355.577
			20	01	04	Apa, canal si salubritate	1.184.000	1.538.880	1.184.000	1.538.880	1.184.050	1.184.050	1.128.587	55.463	1.076.230
			20	01	05	Carburanti si lubrifianti	4.993.000	2.284.000	4.993.000	2.284.000	1.189.821	1.189.821	1.189.821		503.378
			20	01	06	Piese de schimb	74.000	69.000	74.000	69.000	23.299	23.299	23.299		9.323
			20	01	07	Transport	137.000	124.000	137.000	124.000	47.087	47.087	47.087		50.433
			20	01	08	Posta, telecomunicatii, radio, tv, internet	1.296.000	1.533.640	1.296.000	1.533.640	1.038.726	1.038.726	1.018.929	19.797	980.540
			20	01	09	Materiale si prestari de servicii cu caracter functional	39.110.000	17.014.000	39.110.000	17.014.000	9.299.388	9.299.388	9.293.470	5.918	10.926.189
			20	01	30	Alte bunuri si servicii pentru intretinere si functionare	18.007.000	21.163.420	18.007.000	21.163.420	15.021.102	15.021.102	14.686.002	335.100	13.980.087
			20	02		Reparatii curente	3.692.000	2.264.520	3.692.000	2.264.520	1.833.336	1.833.336	1.833.336		1.553.108
			20	03		Hrana	26.552.000	26.948.000	26.552.000	26.948.000	17.188.981	17.188.981	17.188.981		17.125.449
			20	03	01	Hrana pentru oameni	26.552.000	26.948.000	26.552.000	26.948.000	17.188.981	17.188.981	17.188.981		17.125.449
			20	04		Medicamente si materiale sanitare	305.000	383.000	305.000	383.000	254.975	254.975	254.975		247.583
			20	04	01	Medicamente	33.000	43.000	33.000	43.000	13.847	13.847	13.847		14.999
			20	04	02	Materiale sanitare	218.000	275.000	218.000	275.000	193.955	193.955	193.955		186.583
			20	04	04	Dezinfectanti	54.000	65.000	54.000	65.000	47.173	47.173	47.173		46.001
			20	05		Bunuri de natura obiectelor de inventar	5.277.000	4.246.950	5.277.000	4.246.950	2.444.883	2.444.883	2.444.883		624.134
			20	05	01	Uniforme si echipament	2.211.000	1.011.000	2.211.000	1.011.000	776.136	776.136	776.136		364.246
			20	05	03	Lenjerie si accesorii de pat	17.000	10.000	17.000	10.000					
			20	05	30	Alte obiecte de inventar	3.049.000	3.225.950	3.049.000	3.225.950	1.668.747	1.668.747	1.668.747		259.888
			20	06		Deplasari, detasari, transferari	210.000	208.000	210.000	208.000	55.443	55.443	55.443		52.097
			20	06	01	Deplasari interne, detasari, transferari	193.000	191.000	193.000	191.000	43.036	43.036	43.036		39.690
			20	06	02	Deplasari in strainatate	17.000	17.000	17.000	17.000	12.407	12.407	12.407		12.407
			20	09		Materiale de laborator	5.000	5.000	5.000	5.000					

Capi- tol	Sub- capi- tol	Pa- ra- graf	Gru- pa / Titlu	Ar- ti- col	Ali- ne- at	Denumire indicator	Credite de angajament		Credite bugetare		Angajamente bugetare	Angajamente legale	Plati efectuate	Angajamente legale de platit	Cheltuieli efective
							initiale	definitive	initiale	definitive					
A						B	1	2	3	4	5	6	7	8=6-7	9
	20	11				Carti, publicatii si materiale documentare	98.000	140.000	98.000	140.000	849	849	849		205
	20	12				Consultanta si expertiza	309.000	70.040	329.000	70.040	52.706	52.706	52.706		33.666
	20	13				Pregatire profesionala	773.000	345.350	753.000	345.350	68.957	68.957	68.957		78.957
	20	14				Protectia muncii	547.000	511.000	547.000	511.000	363.037	363.037	363.037		366.881
	20	15				Munitie, furnituri si armament de natura activelor fixe pentru armata	10.000		10.000						
	20	25				Cheltuieli judiciare si extrajudiciare derivate din actiuni in reprezentarea intereselor statului, potrivit dispozitiilor legale	125.000	202.000	125.000	202.000	165.302	165.302	165.302		147.923
	20	30				Alte cheltuieli	6.185.000	10.014.000	6.185.000	10.014.000	3.541.493	3.541.493	3.541.493		3.826.510
	20	30	01			Reclama si publicitate	307.000	29.000	307.000	29.000	7.084	7.084	7.084		1.531
	20	30	03			Prime de asigurare non-viata	2.300.000	1.624.000	2.300.000	1.624.000	1.423.872	1.423.872	1.423.872		1.400.682
	20	30	04			Chirii	1.698.000	2.284.000	1.698.000	2.284.000	1.955.552	1.955.552	1.955.552		2.233.702
	20	30	30			Alte cheltuieli cu bunuri si servicii	1.880.000	6.077.000	1.880.000	6.077.000	154.985	154.985	154.985		190.595
	57					TITLUL VIII ASISTENTA SOCIALA		540.000		540.000	461.272	461.272	461.272		461.272
	57	02				Ajutoare sociale		540.000		540.000	461.272	461.272	461.272		461.272
	57	02	02			Ajutoare sociale in natura		540.000		540.000	461.272	461.272	461.272		461.272
	59					TITLUL XI ALTE CHELTUIELI	7.949.000	5.033.130	7.949.000	5.033.130	4.994.661	4.994.661	4.994.661		4.436.388
	59	01				Burse									61.140
	59	11				Asociatii si fundatii	1.220.000	214.900	1.220.000	214.900	214.898	214.898	214.898		
	59	22				Actiuni cu caracter stiintific si social-cultural	6.564.000	4.464.230	6.564.000	4.464.230	4.446.328	4.446.328	4.446.328		3.973.577
	59	40				Sume aferente persoanelor cu handicap neincadrate	165.000	354.000	165.000	354.000	333.435	333.435	333.435		401.671

Capi- tol	Sub- capi- tol	Pa- ra- graf	Gru- pa / Titlu	Ar- ti- col	Ali- ne- at	Denumire indicator	Credite de angajament		Credite bugetare		Angajamente bugetare	Angajamente legale	Plati efectuate	Angajamente legale de platit	Cheltuieli efective
							initiale	definitive	initiale	definitive					
A						B	1	2	3	4	5	6	7	8=6-7	9
						internet	200.000	230.000	200.000	230.000	213.304	213.304	213.304		213.304
	20	01	30			Alte bunuri si servicii pentru intretinere si functionare	1.475.000	1.278.000	1.475.000	1.278.000	1.127.864	1.127.864	1.127.864		1.128.468
	20	02				Reparatii curente	2.300.000		2.300.000						
	20	12				Consultanta si expertiza			20.000						
	20	13				Pregatire profesionala	20.000								
	20	30				Alte cheltuieli	210.000	138.000	210.000	138.000	131.272	131.272	131.272		131.272
	20	30	04			Chirii	180.000	116.000	180.000	116.000	109.552	109.552	109.552		109.552
	20	30	30			Alte cheltuieli cu bunuri si servicii	30.000	22.000	30.000	22.000	21.720	21.720	21.720		21.720
	59					TITLUL XI ALTE CHELTUIELI	45.000	45.000	45.000	45.000	41.600	41.600	41.600		42.000
	59	40				Sume aferente persoanelor cu handicap neincadrate	45.000	45.000	45.000	45.000	41.600	41.600	41.600		42.000
6110						ORDINE PUBLICA SI SIGURANTA NATIONALA	47.239.000	58.755.000	47.239.000	58.755.000	57.655.767	57.655.767	57.655.767		58.289.901
	01					CHELTUIELI CURENTE	47.239.000	58.755.000	47.239.000	58.755.000	57.655.767	57.655.767	57.655.767		58.289.901
	10					TITLUL I CHELTUIELI DE PERSONAL	41.642.000	54.478.000	41.642.000	54.478.000	54.285.669	54.285.669	54.285.669		54.707.285
	10	01				Cheltuieli salariale in bani	34.146.000	46.636.000	34.146.000	46.636.000	46.493.632	46.493.632	46.493.632		46.870.822
	10	01	01			Salarii de baza	33.146.000	45.516.000	33.146.000	45.516.000	45.389.623	45.389.623	45.389.623		45.757.322
	10	01	06			Alte sporuri	1.000.000	1.120.000	1.000.000	1.120.000	1.104.009	1.104.009	1.104.009		1.113.500
	10	02				Cheltuieli salariale in natura	6.496.000	6.797.000	6.496.000	6.797.000	6.755.938	6.755.938	6.755.938		6.782.762
	10	02	02			Norme de hrana	6.000.000	6.272.000	6.000.000	6.272.000	6.240.738	6.240.738	6.240.738		6.267.562
	10	02	06			Vouchere de vacanta	496.000	525.000	496.000	525.000	515.200	515.200	515.200		515.200
	10	03				Contributii	1.000.000	1.045.000	1.000.000	1.045.000	1.036.099	1.036.099	1.036.099		1.053.701
	10	03	07			Contributia asiguratorie pentru munca	1.000.000	1.045.000	1.000.000	1.045.000	1.036.099	1.036.099	1.036.099		1.053.701
	20					TITLUL II BUNURI SI SERVICII	5.597.000	4.277.000	5.597.000	4.277.000	3.370.098	3.370.098	3.370.098		3.582.616
	20	01				Bunuri si servicii	4.061.000	3.210.000	4.061.000	3.210.000	2.609.608	2.609.608	2.609.608		2.693.749
	20	01	01			Furnituri de birou	90.000	90.000	90.000	90.000	88.384	88.384	88.384		76.825

Capi- tol	Sub- capi- tol	Pa- ra- graf	Gru- pa / Titlu	Ar- ti- col	Ali- ne- at	Denumire indicator	Credite de angajament		Credite bugetare		Angajamente bugetare	Angajamente legale	Plati efectuate	Angajamente legale de platit	Cheltuieli efective
							initiale	definitive	initiale	definitive					
A						B	1	2	3	4	5	6	7	8=6-7	9
			20	01	03	Incalzit, iluminat si forta motrica	30.000	12.000	30.000	12.000	11.323	11.323	11.323		11
			20	01	04	Apa, canal si salubritate	36.000	37.000	36.000	37.000	34.058	34.058	34.058		31.284
			20	01	05	Carburanti si lubrifianti	350.000	431.000	350.000	431.000	396.384	396.384	396.384		399.888
			20	01	08	Posta, telecomunicatii, radio, tv, internet	455.000	590.000	455.000	590.000	437.451	437.451	437.451		422.126
			20	01	09	Materiale si prestari de servicii cu caracter functional	2.320.000	1.500.000	2.320.000	1.500.000	1.260.840	1.260.840	1.260.840		1.334.741
			20	01	30	Alte bunuri si servicii pentru intretinere si functionare	780.000	550.000	780.000	550.000	381.168	381.168	381.168		428.874
			20	02		Reparatii curente	150.000	230.000	150.000	230.000	157.353	157.353	157.353		164.219
			20	05		Bunuri de natura obiectelor de inventar	710.000	330.000	710.000	330.000	242.642	242.642	242.642		354.153
			20	05	01	Uniforme si echipament	670.000	320.000	670.000	320.000	235.791	235.791	235.791		353.964
			20	05	30	Alte obiecte de inventar	40.000	10.000	40.000	10.000	6.851	6.851	6.851		189
			20	06		Deplasari, detasari, transferari	10.000	25.000	10.000	25.000	24.121	24.121	24.121		24.121
			20	06	01	Deplasari interne, detasari, transferari	10.000	25.000	10.000	25.000	24.121	24.121	24.121		24.121
			20	11		Carti, publicatii si materiale documentare	1.000	1.000	1.000	1.000	205	205	205		205
			20	12		Consultanta si expertiza	20.000	20.000	20.000	20.000	7.140	7.140	7.140		7.140
			20	13		Pregatire profesionala	230.000	58.000	230.000	58.000	24.225	24.225	24.225		34.225
			20	14		Protectia muncii	10.000	25.000	10.000	25.000	18.811	18.811	18.811		18.811
			20	15		Munitie, furnituri si armament de natura activelor fixe pentru armata	10.000		10.000						
			20	25		Cheltuieli judiciare si extrajudiciare derivate din actiuni in reprezentarea intereselor statului, potrivit dispozitiilor legale	50.000	60.000	50.000	60.000	48.292	48.292	48.292		48.292

Capi- tol	Sub- capi- tol	Pa- ra- graf	Gru- pa / Titlu	Ar- ti- col	Ali- ne- at	Denumire indicator	Credite de angajament		Credite bugetare		Angajamente bugetare	Angajamente legale	Plati efectuate	Angajamente legale de platit	Cheltuieli efective
							initiale	definitive	initiale	definitive					
A						B	1	2	3	4	5	6	7	8=6-7	9
			20	30		Alte cheltuieli	345.000	318.000	345.000	318.000	237.701	237.701	237.701		237.701
			20	30	01	Reclama si publicitate	5.000	3.000	5.000	3.000	693	693	693		693
			20	30	03	Prime de asigurare non-viata	300.000	300.000	300.000	300.000	233.765	233.765	233.765		233.765
			20	30	04	Chirii	10.000	10.000	10.000	10.000					
			20	30	30	Alte cheltuieli cu bunuri si servicii	30.000	5.000	30.000	5.000	3.243	3.243	3.243		3.243
6510						INVATAMANT	35.000.000	35.730.940	35.000.000	35.730.940	19.723.022	19.723.022	19.723.022		19.768.358
						CHELTUIELI CURENTE	35.000.000	35.730.940	35.000.000	35.730.940	19.723.022	19.723.022	19.723.022		19.768.358
						TITLUL I CHELTUIELI DE PERSONAL	32.000	18.000	32.000	18.000					75.126
			10			Cheltuieli salariale in bani	29.000	15.000	29.000	15.000					73.490
			10	01	06	Alte sporuri									558
			10	01	11	Fond aferent platii cu ora	29.000	9.000	29.000	9.000					72.932
			10	01	15	Alocatii pentru transportul la si de la locul de munca		6.000		6.000					
			10	03		Contributii	3.000	3.000	3.000	3.000					1.636
			10	03	07	Contributia asiguratorie pentru munca	3.000	3.000	3.000	3.000					1.636
			20			TITLUL II BUNURI SI SERVICII	34.968.000	35.172.940	34.968.000	35.172.940	19.261.750	19.261.750	19.261.750		19.170.820
			20	01		Bunuri si servicii	6.237.000	5.936.000	6.237.000	5.936.000	1.657.054	1.657.054	1.657.054		1.849.774
			20	01	01	Furnituri de birou	436.000	358.000	436.000	358.000	21.124	21.124	21.124		30.852
			20	01	02	Materiale pentru curatenie	456.000	390.000	456.000	390.000	14.518	14.518	14.518		20.127
			20	01	03	Incalzit, iluminat si forta motrica	853.000	418.000	853.000	418.000	54.254	54.254	54.254		54.254
			20	01	04	Apa, canal si salubritate	211.000	216.000	211.000	216.000	34.754	34.754	34.754		34.754
			20	01	05	Carburanti si lubrifianti	76.000	69.000	76.000	69.000	20.944	20.944	20.944		20.945
			20	01	06	Piese de schimb	19.000	19.000	19.000	19.000	3.427	3.427	3.427		3.427
			20	01	07	Transport	137.000	93.000	137.000	93.000	16.889	16.889	16.889		20.235
			20	01	08	Posta, telecomunicatii, radio, tv, internet	378.000	358.000	378.000	358.000	76.333	76.333	76.333		81.793

Capi- tol	Sub- capi- tol	Pa- ra- graf	Gru- pa / Titlu	Ar- ti- col	Ali- ne- at	Denumire indicator	Credite de angajament		Credite bugetare		Angajamente bugetare	Angajamente legale	Plati efectuate	Angajamente legale de platit	Cheltuieli efective
							initiale	definitive	initiale	definitive					
A						B	1	2	3	4	5	6	7	8=6-7	9
			20	01	09	Materiale si prestari de servicii cu caracter functional	400.000	331.000	400.000	331.000	62.823	62.823	62.823		56.152
			20	01	30	Alte bunuri si servicii pentru intretinere si functionare	3.271.000	3.684.000	3.271.000	3.684.000	1.351.988	1.351.988	1.351.988		1.527.235
			20	02		Reparatii curente	525.000	503.000	525.000	503.000	146.865	146.865	146.865		146.789
			20	03		Hrana	26.531.000	26.853.000	26.531.000	26.853.000	17.176.782	17.176.782	17.176.782		17.112.976
			20	03	01	Hrana pentru oameni	26.531.000	26.853.000	26.531.000	26.853.000	17.176.782	17.176.782	17.176.782		17.112.976
			20	04		Medicamente si materiale sanitare	37.000	38.000	37.000	38.000	736	736	736		736
			20	04	01	Medicamente	19.000	20.000	19.000	20.000	271	271	271		271
			20	04	02	Materiale sanitare	18.000	18.000	18.000	18.000	465	465	465		465
			20	05		Bunuri de natura obiectelor de inventar	942.000	1.076.940	942.000	1.076.940	227.868	227.868	227.868		11.895
			20	05	01	Uniforme si echipament	36.000	22.000	36.000	22.000					
			20	05	03	Lenjerie si accesorii de pat	17.000	10.000	17.000	10.000					
			20	05	30	Alte obiecte de inventar	889.000	1.044.940	889.000	1.044.940	227.868	227.868	227.868		11.895
			20	06		Deplasari, detasari, transferari	155.000	183.000	155.000	183.000	31.322	31.322	31.322		27.976
			20	06	01	Deplasari interne, detasari, transferari	138.000	166.000	138.000	166.000	18.915	18.915	18.915		15.569
			20	06	02	Deplasari in strainatate	17.000	17.000	17.000	17.000	12.407	12.407	12.407		12.407
			20	09		Materiale de laborator	5.000	5.000	5.000	5.000					
			20	11		Carti, publicatii si materiale documentare	97.000	139.000	97.000	139.000	644	644	644		
			20	12		Consultanta si expertiza	4.000	6.000	4.000	6.000	2.726	2.726	2.726		2.726
			20	13		Pregatire profesionala	223.000	230.000	223.000	230.000	5.950	5.950	5.950		5.950
			20	14		Protectia muncii	6.000	6.000	6.000	6.000					
			20	30		Alte cheltuieli	206.000	197.000	206.000	197.000	11.803	11.803	11.803		11.998
			20	30	01	Reclama si publicitate									195
			20	30	04	Chirii	8.000	8.000	8.000	8.000					

Capi- tol	Sub- capi- tol	Pa- ra- graf	Gru- pa / Titlu	Ar- ti- col	Ali- ne- at	Denumire indicator	Credite de angajament		Credite bugetare		Angajamente bugetare	Angajamente legale	Plati efectuate	Angajamente legale de platit	Cheltuieli efective
							initiale	definitive	initiale	definitive					
A						B	1	2	3	4	5	6	7	8=6-7	9
						intretinere si functionare		980.000		980.000					
			20	04		Medicamente si materiale sanitare		69.000		69.000					
			20	04	01	Medicamente		4.000		4.000					
			20	04	02	Materiale sanitare		52.000		52.000					
			20	04	04	Dezinfectanti		13.000		13.000					
			20	05		Bunuri de natura obiectelor de inventar		5.000		5.000					
			20	05	01	Uniforme si echipament		1.000		1.000					
			20	05	30	Alte obiecte de inventar		4.000		4.000					
			20	13		Pregatire profesionala		1.000		1.000					
			20	14		Protectia muncii		4.000		4.000					
6710						CULTURA, RECREERE SI RELIGIE	9.671.000	5.693.030	9.671.000	5.693.030	5.675.094	5.675.094	5.675.094		4.940.283
			01			CHELTUIELI CURENTE	9.671.000	5.693.030	9.671.000	5.693.030	5.675.094	5.675.094	5.675.094		4.940.283
			10			TITLUL I CHELTUIELI DE PERSONAL	1.670.000	915.010	1.670.000	915.010	915.004	915.004	915.004		801.131
			10	01		Cheltuieli salariale in bani	1.610.000	880.700	1.610.000	880.700	880.698	880.698	880.698		769.454
			10	01	01	Salarii de baza	1.560.000	857.350	1.560.000	857.350	857.349	857.349	857.349		748.996
			10	01	03	Indemnizatie de conducere									20.458
			10	01	17	Indemnizatii de hrana	50.000	23.350	50.000	23.350	23.349	23.349	23.349		
			10	02		Cheltuieli salariale in natura	20.000	14.400	20.000	14.400	14.400	14.400	14.400		14.400
			10	02	06	Vouchere de vacanta	20.000	14.400	20.000	14.400	14.400	14.400	14.400		14.400
			10	03		Contributii	40.000	19.910	40.000	19.910	19.906	19.906	19.906		17.277
			10	03	07	Contributia asiguratorie pentru munca	40.000	19.910	40.000	19.910	19.906	19.906	19.906		17.277
			20			TITLUL II BUNURI SI SERVICII	217.000	98.890	217.000	98.890	98.864	98.864	98.864		165.575
			20	01		Bunuri si servicii	207.000	98.890	207.000	98.890	98.864	98.864	98.864		100.458
			20	01	01	Furnituri de birou	8.000	2.000	8.000	2.000	1.994	1.994	1.994		1.682
			20	01	02	Materiale pentru curatenie	5.000	2.990	5.000	2.990	2.986	2.986	2.986		4.928
			20	01	03	Incalzit, iluminat si forta motrica	3.000		3.000						2.839

Capi- tol	Sub- capi- tol	Pa- ra- graf	Gru- pa / Titlu	Ar- ti- col	Ali- ne- at	Denumire indicator	Credite de angajament		Credite bugetare		Angajamente bugetare	Angajamente legale	Plati efectuate	Angajamente legale de platit	Cheltuieli efective
							initiale	definitive	initiale	definitive					
A						B	1	2	3	4	5	6	7	8=6-7	9
			20	01	04	Apa, canal si salubritate	6.000	2.880	6.000	2.880	2.875	2.875	2.875		
			20	01	05	Carburanti si lubrifianti	16.000	6.000	16.000	6.000	6.000	6.000	6.000	6.000	6.000
			20	01	08	Posta, telecomunicatii, radio, tv, internet	52.000	24.640	52.000	24.640	24.632	24.632	24.632	24.632	24.632
			20	01	30	Alte bunuri si servicii pentru intretinere si functionare	117.000	60.380	117.000	60.380	60.377	60.377	60.377	60.377	60.377
			20	02		Reparatii curente	10.000		10.000						
			20	05		Bunuri de natura obiectelor de inventar									65.117
			20	05	30	Alte obiecte de inventar									65.117
			59			TITLUL XI ALTE CHELTUIELI	7.784.000	4.679.130	7.784.000	4.679.130	4.661.226	4.661.226	4.661.226	4.661.226	3.973.577
			59	11		Asociatii si fundatii	1.220.000	214.900	1.220.000	214.900	214.898	214.898	214.898	214.898	
			59	22		Actiuni cu caracter stiintific si social-cultural	6.564.000	4.464.230	6.564.000	4.464.230	4.446.328	4.446.328	4.446.328	4.446.328	3.973.577
6810						ASIGURARI SI ASISTENTA SOCIALA	6.736.000	7.270.000	6.736.000	7.270.000	6.378.288	6.378.288	6.378.288	6.378.288	6.329.394
			01			CHELTUIELI CURENTE	6.736.000	7.270.000	6.736.000	7.270.000	6.378.288	6.378.288	6.378.288	6.378.288	6.329.394
			10			TITLUL I CHELTUIELI DE PERSONAL	2.576.000	2.591.000	2.576.000	2.591.000	2.033.111	2.033.111	2.033.111	2.033.111	1.994.517
			10	01		Cheltuieli salariale in bani	2.519.000	2.540.000	2.519.000	2.540.000	1.984.291	1.984.291	1.984.291	1.984.291	1.945.697
			10	01	01	Salarii de baza	2.147.000	2.274.000	2.147.000	2.274.000	1.747.086	1.747.086	1.747.086	1.747.086	1.708.492
			10	01	05	Sporuri pentru conditii de munca	279.000	190.000	279.000	190.000	177.588	177.588	177.588	177.588	177.588
			10	01	06	Alte sporuri	24.000	22.000	24.000	22.000	15.773	15.773	15.773	15.773	15.773
			10	01	17	Indemnizatii de hrana	69.000	54.000	69.000	54.000	43.844	43.844	43.844	43.844	43.844
			10	03		Contributii	57.000	51.000	57.000	51.000	48.820	48.820	48.820	48.820	48.820
			10	03	07	Contributia asiguratorie pentru munca	57.000	51.000	57.000	51.000	48.820	48.820	48.820	48.820	48.820
			20			TITLUL II BUNURI SI SERVICII	4.160.000	4.679.000	4.160.000	4.679.000	4.345.177	4.345.177	4.345.177	4.345.177	4.334.877
			20	01		Bunuri si servicii	3.802.000	4.338.000	3.802.000	4.338.000	4.062.989	4.062.989	4.062.989	4.062.989	4.069.733
			20	01	01	Furnituri de birou	31.000	28.000	31.000	28.000	27.122	27.122	27.122	27.122	32.399

Capi- tol	Sub- capi- tol	Pa- ra- graf	Gru- pa / Titlu	Ar- ti- col	Ali- ne- at	Denumire indicator	Credite de angajament		Credite bugetare		Angajamente bugetare	Angajamente legale	Plati efectuate	Angajamente legale de platit	Cheltuieli efective
							initiale	definitive	initiale	definitive					
A						B	1	2	3	4	5	6	7	8=6-7	9
			20	01	04	Apa, canal si salubritate	21.000	21.000	21.000	21.000	19.473	19.473	19.473		19.473
			20	01	05	Carburanti si lubrifianti	11.000	6.000	11.000	6.000	3.160	3.160	3.160		3.160
			20	01	06	Piese de schimb	5.000		5.000						333
			20	01	08	Posta, telecomunicatii, radio, tv, internet	58.000	38.000	58.000	38.000	34.303	34.303	34.303		37.495
			20	01	09	Materiale si prestari de servicii cu caracter functional	200.000	69.000	200.000	69.000	66.929	66.929	66.929		72.173
			20	01	30	Alte bunuri si servicii pentru intretinere si functionare	3.476.000	4.176.000	3.476.000	4.176.000	3.912.002	3.912.002	3.912.002		3.904.700
			20	02		Reparatii curente	32.000		32.000						
			20	03		Hrana		25.000		25.000					
			20	03	01	Hrana pentru oameni		25.000		25.000					
			20	04		Medicamente si materiale sanitare	268.000	276.000	268.000	276.000	254.239	254.239	254.239		246.847
			20	04	01	Medicamente	14.000	19.000	14.000	19.000	13.576	13.576	13.576		14.728
			20	04	02	Materiale sanitare	200.000	205.000	200.000	205.000	193.490	193.490	193.490		186.118
			20	04	04	Dezinfectanti	54.000	52.000	54.000	52.000	47.173	47.173	47.173		46.001
			20	05		Bunuri de natura obiectelor de inventar	25.000	17.000	25.000	17.000	10.141	10.141	10.141		
			20	05	01	Uniforme si echipament	5.000	3.000	5.000	3.000	2.179	2.179	2.179		
			20	05	30	Alte obiecte de inventar	20.000	14.000	20.000	14.000	7.962	7.962	7.962		
			20	13		Pregatire profesionala	10.000	7.000	10.000	7.000	5.622	5.622	5.622		5.622
			20	14		Protectia muncii	19.000	16.000	19.000	16.000	12.186	12.186	12.186		12.186
			20	30		Alte cheltuieli	4.000		4.000						489
			20	30	01	Reclama si publicitate	2.000		2.000						417
			20	30	30	Alte cheltuieli cu bunuri si servicii	2.000		2.000						72
7010						LOCUINTE, SERVICII SI DEZVOLTARE PUBLICA	22.637.000	25.442.690	22.637.000	25.266.170	23.251.988	23.251.988	22.607.333	644.655	21.406.833
						CHELTUIELI CURENTE	22.637.000	25.442.690	22.637.000	25.442.690	23.378.510	23.378.510	22.733.855	644.655	21.406.833

Capi- tol	Sub- capi- tol	Pa- ra- graf	Gru- pa / Titlu	Ar- ti- col	Ali- ne- at	Denumire indicator	Credite de angajament		Credite bugetare		Angajamente bugetare	Angajamente legale	Plati efectuate	Angajamente legale de platit	Cheltuieli efective
							initiale	definitive	initiale	definitive					
A						B	1	2	3	4	5	6	7	8=6-7	9
			10			TITLUL I CHELTUIELI DE PERSONAL	12.298.000	11.002.000	12.298.000	11.002.000	10.978.973	10.978.973	10.978.973		10.830.844
			10	01		Cheltuieli salariale in bani	11.947.000	10.653.000	11.947.000	10.653.000	10.636.305	10.636.305	10.636.305		10.486.023
			10	01	01	Salarii de baza	11.547.000	10.363.000	11.547.000	10.363.000	10.361.440	10.361.440	10.361.440		10.211.211
			10	01	06	Alte sporuri	68.000	30.500	68.000	30.500	22.101	22.101	22.101		22.090
			10	01	17	Indemnizatii de hrana	332.000	259.500	332.000	259.500	252.764	252.764	252.764		252.722
			10	02		Cheltuieli salariale in natura	149.000	115.000	149.000	115.000	108.891	108.891	108.891		108.891
			10	02	06	Vouchere de vacanta	149.000	115.000	149.000	115.000	108.891	108.891	108.891		108.891
			10	03		Contributii	202.000	234.000	202.000	234.000	233.777	233.777	233.777		235.930
			10	03	07	Contributia asiguratorie pentru munca	202.000	234.000	202.000	234.000	233.777	233.777	233.777		235.930
			20			TITLUL II BUNURI SI SERVICII	10.219.000	14.311.690	10.219.000	14.311.690	12.272.316	12.272.316	11.627.661	644.655	10.447.585
			20	01		Bunuri si servicii	8.782.000	12.220.770	8.782.000	12.220.770	10.265.858	10.265.858	9.621.203	644.655	8.588.804
			20	01	01	Furnituri de birou	28.000	18.910	28.000	18.910	18.902	18.902	18.902		14.625
			20	01	02	Materiale pentru curatenie	11.000	820	11.000	820	814	814	814		1.211
			20	01	03	Incalzit, iluminat si forta motrica	2.200.000	3.014.000	2.200.000	3.014.000	2.473.055	2.473.055	2.244.678	228.377	2.267.171
			20	01	04	Apa, canal si salubritate	820.000	1.190.000	820.000	1.190.000	1.050.667	1.050.667	995.204	55.463	948.495
			20	01	05	Carburanti si lubrifianti	20.000	51.000	20.000	51.000	28.632	28.632	28.632		28.669
			20	01	08	Posta, telecomunicatii, radio, tv, internet	125.000	230.000	125.000	230.000	229.155	229.155	209.358	19.797	179.546
			20	01	09	Materiale si prestari de servicii cu caracter functional	190.000	237.000	190.000	237.000	203.012	203.012	197.094	5.918	169.305
			20	01	30	Alte bunuri si servicii pentru intretinere si functionare	5.388.000	7.479.040	5.388.000	7.479.040	6.261.621	6.261.621	5.926.521	335.100	4.979.782
			20	02		Reparatii curente	675.000	1.531.520	675.000	1.531.520	1.529.118	1.529.118	1.529.118		1.242.100
			20	05		Bunuri de natura obiectelor de inventar		37.010		37.010	37.006	37.006	37.006		151.317
			20	05	30	Alte obiecte de inventar		37.010		37.010	37.006	37.006	37.006		151.317
			20	12		Consultanta si expertiza	35.000	19.040	35.000	19.040	19.040	19.040	19.040		

Capi- tol	Sub- capi- tol	Pa- ra- graf	Gru- pa / Titlu	Ar- ti- col	Ali- ne- at	Denumire indicator	Credite de angajament		Credite bugetare		Angajamente bugetare	Angajamente legale	Plati efectuate	Angajamente legale de platit	Cheltuieli efective
							initiale	definitive	initiale	definitive					
A						B	1	2	3	4	5	6	7	8=6-7	9
			20	13		Pregatire profesionala	40.000	3.350	40.000	3.350	3.350	3.350	3.350		3.350
			20	14		Protectia muncii	392.000	304.000	392.000	304.000	260.640	260.640	260.640		260.640
			20	25		Cheltuieli judiciare si extrajudiciare derivate din actiuni in reprezentarea intereselor statului, potrivit dispozitiilor legale	75.000	142.000	75.000	142.000	117.010	117.010	117.010		99.631
			20	30		Alte cheltuieli	220.000	54.000	220.000	54.000	40.294	40.294	40.294		101.743
			20	30	30	Alte cheltuieli cu bunuri si servicii	220.000	54.000	220.000	54.000	40.294	40.294	40.294		101.743
			59			TITLUL XI ALTE CHELTUIELI	120.000	129.000	120.000	129.000	127.221	127.221	127.221		128.404
			59	40		Sume aferente persoanelor cu handicap neincadrate	120.000	129.000	120.000	129.000	127.221	127.221	127.221		128.404
			84			PLATI EFECTUATE IN ANII PRECEDENTI SI RECUPERATE IN ANUL CURENT				-176.520	-126.522	-126.522	-126.522		
			85			Titlul XXI PLATI EFECTUATE IN ANII PRECEDENTI SI RECUPERATE IN ANUL CURENT				-176.520	-126.522	-126.522	-126.522		
			85	01		Plati efectuate in anii precedenti si recuperate in anul curent				-176.520	-126.522	-126.522	-126.522		
			85	01	01	Plati efectuate in anii precedenti si recuperate in anul curent (SF)				-176.520	-126.522	-126.522	-126.522		
7410						PROTECTIA MEDIULUI	87.152.000	50.589.000	87.152.000	50.589.000	32.655.791	32.655.791	32.655.791		36.271.560
			01			CHELTUIELI CURENTE	87.152.000	50.589.000	87.152.000	50.589.000	32.655.791	32.655.791	32.655.791		36.271.560
			10			TITLUL I CHELTUIELI DE PERSONAL	32.318.000	18.095.000	32.318.000	18.095.000	16.663.105	16.663.105	16.663.105		20.745.127
			10	01		Cheltuieli salariale in bani	30.978.000	17.588.000	30.978.000	17.588.000	16.197.400	16.197.400	16.197.400		20.185.226
			10	01	01	Salarii de baza	28.000.000	15.733.000	28.000.000	15.733.000	15.504.043	15.504.043	15.504.043		19.293.768
			10	01	05	Sporuri pentru conditii de munca		400.000		400.000					247.502

Capi- tol	Sub- capi- tol	Pa- ra- graf	Gru- pa / Titlu	Ar- ti- col	Ali- ne- at	Denumire indicator	Credite de angajament		Credite bugetare		Angajamente bugetare	Angajamente legale	Plati efectuate	Angajamente legale de platit	Cheltuieli efective
							initiale	definitive	initiale	definitive					
A						B	1	2	3	4	5	6	7	8=6-7	9
			10 01 06			Alte sporuri	1.520.000	50.000	1.520.000	50.000	29.950	29.950	29.950		26.720
			10 01 12			Indemnizatii platite unor persoane din afara unitatii	8.000	67.000	8.000	67.000	36.665	36.665	36.665		35.286
			10 01 15			Alocatii pentru transportul la si de la locul de munca		609.000		609.000	125.689	125.689	125.689		125.689
			10 01 17			Indemnizatii de hrana	1.200.000	680.000	1.200.000	680.000	466.897	466.897	466.897		456.261
			10 01 30			Alte drepturi salariale in bani	250.000	49.000	250.000	49.000	34.156	34.156	34.156		
			10 02			Cheltuieli salariale in natura	620.000	120.000	620.000	120.000	104.954	104.954	104.954		104.954
			10 02 06			Vouchere de vacanta	620.000	120.000	620.000	120.000	104.954	104.954	104.954		104.954
			10 03			Contributii	720.000	387.000	720.000	387.000	360.751	360.751	360.751		454.947
			10 03 07			Contributia asiguratorie pentru munca	720.000	387.000	720.000	387.000	360.751	360.751	360.751		454.947
			20			TITLUL II BUNURI SI SERVICII	54.834.000	32.314.000	54.834.000	32.314.000	15.828.072	15.828.072	15.828.072		15.295.166
			20 01			Bunuri si servicii	45.348.000	19.929.000	45.348.000	19.929.000	10.643.214	10.643.214	10.643.214		11.768.880
			20 01 01			Furnituri de birou	100.000	50.000	100.000	50.000	49.926	49.926	49.926		27.240
			20 01 02			Materiale pentru curatenie	950.000	201.000	950.000	201.000	160.298	160.298	160.298		399.327
			20 01 03			Incalzit, iluminat si forta motrica	160.000	12.000	160.000	12.000	4.477	4.477	4.477		5.195
			20 01 04			Apa, canal si salubritate	60.000	16.000	60.000	16.000	8.328	8.328	8.328		8.328
			20 01 05			Carburanti si lubrifianti	4.500.000	1.700.000	4.500.000	1.700.000	714.701	714.701	714.701		26.916
			20 01 06			Piese de schimb	50.000	50.000	50.000	50.000	19.872	19.872	19.872		5.563
			20 01 07			Transport		31.000		31.000	30.198	30.198	30.198		30.198
			20 01 08			Posta, telecomunicatii, radio, tv, internet	28.000	53.000	28.000	53.000	23.548	23.548	23.548		21.644
			20 01 09			Materiale si prestari de servicii cu caracter functional	36.000.000	14.860.000	36.000.000	14.860.000	7.705.784	7.705.784	7.705.784		9.293.818
			20 01 30			Alte bunuri si servicii pentru intretinere si functionare	3.500.000	2.956.000	3.500.000	2.956.000	1.926.082	1.926.082	1.926.082		1.950.651

Capi- tol	Sub- capi- tol	Pa- ra- graf	Gru- pa / Titlu	Ar- ti- col	Ali- ne- at	Denumire indicator	Credite de angajament		Credite bugetare		Angajamente bugetare	Angajamente legale	Plati efectuate	Angajamente legale de platit	Cheltuieli efective
							initiale	definitive	initiale	definitive					
A						B	1	2	3	4	5	6	7	8=6-7	9
			20	03		Hrana	21.000	70.000	21.000	70.000	12.199	12.199	12.199		12.473
			20	03	01	Hrana pentru oameni	21.000	70.000	21.000	70.000	12.199	12.199	12.199		12.473
			20	05		Bunuri de natura obiectelor de inventar	3.600.000	2.781.000	3.600.000	2.781.000	1.927.226	1.927.226	1.927.226		41.652
			20	05	01	Uniforme si echipament	1.500.000	665.000	1.500.000	665.000	538.166	538.166	538.166		10.282
			20	05	30	Alte obiecte de inventar	2.100.000	2.116.000	2.100.000	2.116.000	1.389.060	1.389.060	1.389.060		31.370
			20	06		Deplasari, detasari, transferari	45.000		45.000						
			20	06	01	Deplasari interne, detasari, transferari	45.000		45.000						
			20	12		Consultanta si expertiza	250.000	25.000	250.000	25.000	23.800	23.800	23.800		23.800
			20	13		Pregatire profesionala	250.000	46.000	250.000	46.000	29.810	29.810	29.810		29.810
			20	14		Protectia muncii	120.000	156.000	120.000	156.000	71.400	71.400	71.400		75.244
			20	30		Alte cheltuieli	5.200.000	9.307.000	5.200.000	9.307.000	3.120.423	3.120.423	3.120.423		3.343.307
			20	30	01	Reclama si publicitate	300.000	26.000	300.000	26.000	6.391	6.391	6.391		226
			20	30	03	Prime de asigurare non-viata	2.000.000	1.324.000	2.000.000	1.324.000	1.190.107	1.190.107	1.190.107		1.166.917
			20	30	04	Chirii	1.500.000	2.150.000	1.500.000	2.150.000	1.846.000	1.846.000	1.846.000		2.124.150
			20	30	30	Alte cheltuieli cu bunuri si servicii	1.400.000	5.807.000	1.400.000	5.807.000	77.925	77.925	77.925		52.014
			59			TITLUL XI ALTE CHELTUIELI		180.000		180.000	164.614	164.614	164.614		231.267
			59	40		Sume aferente persoanelor cu handicap neincadrate		180.000		180.000	164.614	164.614	164.614		231.267
9910	96					excedent/deficit sect funct			-6.145.000	-7.441.820			-340.897		



Conducatorul compartimentului
financiar-contabil

MUNICIPIUL BUCURESTI

DETALIEREA CHELTUIELILOR
INSTITUTII PUBLICE FINANTATE DIN VENITURI PROPRII
SI SUBVENTII DIN BUGETUL LOCAL
SECTIUNEA DE DEZVOLTARE
31.12.2024

Pag. 1 - lei-

Capi- tol	Sub- capi- tol	Pa- ra- graf	Gru- pa / Titlu	Ar- ti- col	Ali- ne- at	Denumire indicator	Credite de angajament		Credite bugetare		Angajamente bugetare	Angajamente legale	Plati efectuate	Angajamente legale de platit	Cheltuieli efective
							initiale	definitive	initiale	definitive					
A						B	1	2	3	4	5	6	7	8=6-7	9
5010						TOTAL CHELTUIELI DIN VENITURI PROPRII									
						SI SUBVENTII	95.455.000	98.153.000	95.455.000	98.153.000	85.369.406	85.369.406	85.369.406		15.960.778
						70 CHELTUIELI DE CAPITAL	95.455.000	98.153.000	95.455.000	98.153.000	85.369.406	85.369.406	85.369.406		15.960.778
						71 TITLUL XV ACTIVE NEFINANCIARE	95.455.000	98.153.000	95.455.000	98.153.000	85.369.406	85.369.406	85.369.406		15.960.778
						71 01 Active fixe	95.455.000	98.153.000	95.455.000	98.153.000	85.369.406	85.369.406	85.369.406		15.886.662
						71 01 01 Constructii	43.440.000	44.531.000	43.440.000	44.531.000	36.168.785	36.168.785	36.168.785		12.703.046
						71 01 02 Masini, echipamente si mijloace de transport	49.966.000	50.271.000	49.966.000	50.271.000	46.079.074	46.079.074	46.079.074		2.048.856
						71 01 03 Mobilier, aparatura birotica si alte active corporale	1.322.000	2.890.000	1.322.000	2.890.000	2.679.778	2.679.778	2.679.778		691.545
						71 01 30 Alte active fixe (inclusiv reparatii capitale)	727.000	461.000	727.000	461.000	441.769	441.769	441.769		443.215
						71 03 Reparatii capitale aferente activelor fixe									74.116
5410						ALTE SERVICII PUBLICE GENERALE		586.000		586.000	571.441	571.441	571.441		131.918
						70 CHELTUIELI DE CAPITAL		586.000		586.000	571.441	571.441	571.441		131.918
						71 TITLUL XV ACTIVE NEFINANCIARE		586.000		586.000	571.441	571.441	571.441		131.918
						71 01 Active fixe		586.000		586.000	571.441	571.441	571.441		131.918
						71 01 03 Mobilier, aparatura birotica si alte active corporale		297.000		297.000	290.753	290.753	290.753		131.918
						71 01 30 Alte active fixe (inclusiv reparatii capitale)		289.000		289.000	280.688	280.688	280.688		
6110						ORDINE PUBLICA SI SIGURANTA NATIONALA	2.771.000	2.675.000	2.771.000	2.675.000	2.604.818	2.604.818	2.604.818		1.217.540
						70 CHELTUIELI DE CAPITAL	2.771.000	2.675.000	2.771.000	2.675.000	2.604.818	2.604.818	2.604.818		1.217.540
						71 TITLUL XV ACTIVE NEFINANCIARE	2.771.000	2.675.000	2.771.000	2.675.000	2.604.818	2.604.818	2.604.818		1.217.540
						71 01 Active fixe	2.771.000	2.675.000	2.771.000	2.675.000	2.604.818	2.604.818	2.604.818		1.217.540

Capi- tol	Sub- capi- tol	Pa- ra- graf	Gru- pa / Titlu	Ar- ti- col	Ali- ne- at	Denumire indicator	Credite de angajament		Credite bugetare		Angajamente bugetare	Angajamente legale	Plati efectuate	Angajamente legale de platit	Cheltuieli efective
							initiale	definitive	initiale	definitive					
A						B	1	2	3	4	5	6	7	8=6-7	9
6810						ASIGURARI SI ASISTENTA SOCIALA	348.000	537.000	348.000	537.000	527.278	527.278	527.278		376.201
			70			CHELTUIELI DE CAPITAL	348.000	537.000	348.000	537.000	527.278	527.278	527.278		376.201
			71			TITLUL XV ACTIVE NEFINANCIARE	348.000	537.000	348.000	537.000	527.278	527.278	527.278		376.201
			71	01		Active fixe	348.000	537.000	348.000	537.000	527.278	527.278	527.278		376.201
			71	01	03	Mobilier, aparatura birotica si alte active corporale	152.000	436.000	152.000	436.000	430.455	430.455	430.455		207.130
			71	01	30	Alte active fixe (inclusiv reparatii capitale)	196.000	101.000	196.000	101.000	96.823	96.823	96.823		169.071
7010						LOCUINTE, SERVICII SI DEZVOLTARE PUBLICA	32.236.000	24.255.000	32.236.000	24.255.000	19.672.126	19.672.126	19.672.126		13.875.630
			70			CHELTUIELI DE CAPITAL	32.236.000	24.255.000	32.236.000	24.255.000	19.672.126	19.672.126	19.672.126		13.875.630
			71			TITLUL XV ACTIVE NEFINANCIARE	32.236.000	24.255.000	32.236.000	24.255.000	19.672.126	19.672.126	19.672.126		13.875.630
			71	01		Active fixe	32.236.000	24.255.000	32.236.000	24.255.000	19.672.126	19.672.126	19.672.126		13.801.514
			71	01	01	Constructii	32.040.000	24.209.000	32.040.000	24.209.000	19.626.311	19.626.311	19.626.311		12.583.438
			71	01	02	Masini, echipamente si mijloace de transport									933.647
			71	01	03	Mobilier, aparatura birotica si alte active corporale									192.206
			71	01	30	Alte active fixe (inclusiv reparatii capitale)	196.000	46.000	196.000	46.000	45.815	45.815	45.815		92.223
			71	03		Reparatii capitale aferente activelor fixe									74.116
7410						PROTECTIA MEDIULUI	60.100.000	70.100.000	60.100.000	70.100.000	61.993.743	61.993.743	61.993.743		135.520
			70			CHELTUIELI DE CAPITAL	60.100.000	70.100.000	60.100.000	70.100.000	61.993.743	61.993.743	61.993.743		135.520
			71			TITLUL XV ACTIVE NEFINANCIARE	60.100.000	70.100.000	60.100.000	70.100.000	61.993.743	61.993.743	61.993.743		135.520
			71	01		Active fixe	60.100.000	70.100.000	60.100.000	70.100.000	61.993.743	61.993.743	61.993.743		135.520
			71	01	01	Constructii	11.000.000	20.227.000	11.000.000	20.227.000	16.460.023	16.460.023	16.460.023		

Capi- tol	Sub- capi- tol	Pa- ra- graf	Gru- pa / Titlu	Ar- ti- col	Ali- ne- at	Denumire indicator	Credite de angajament		Credite bugetare		Angajamente bugetare	Angajamente legale	Plati efectuate	Angajamente legale de platit	Cheltuieli efective
							initiale	definitive	initiale	definitive					
A						B	1	2	3	4	5	6	7	8=6-7	9
			71	01	02	Masini, echipamente si mijloace de transport	48.000.000	47.716.000	48.000.000	47.716.000	43.575.150	43.575.150	43.575.150		8.561
			71	01	03	Mobilier, aparatura birotica si alte active corporale	1.100.000	2.157.000	1.100.000	2.157.000	1.958.570	1.958.570	1.958.570		126.959
9910	97					excedent/deficit sect dezv			-348.000	-537.000			25.357		

Conducatorul institutiei,

Conducatorul compartimentului
financiar-contabil