



ROMÂNIA  
CONSILIUL LOCAL AL SECTORULUI 6  
AL MUNICIPIULUI BUCUREȘTI

**HOTĂRÂRE**

privind aprobarea Conturilor de execuție pe surse de finanțare, Situațiile financiare, inclusiv anexele acestora, la data de 31 decembrie 2025

Având în vedere Referatul de aprobare al Primarului Sectorului 6 și Raportul de specialitate întocmit de Direcția Generală Economică nr. 63056/27.04.2026, din cadrul aparatului de specialitate al Primarului Sectorului 6;

Văzând avizele Comisiilor de specialitate ale Consiliului Local al Sectorului 6 nr. 1 - Buget, Finanțe, Investiții și Fonduri Europene și nr. 5 - Juridică, Disciplină Urbană, de Ordine Publică și Situații de Urgență;

În temeiul prevederilor art. 57 alin. (1) și alin. (4) din Legea nr. 273/2006 privind finanțele publice locale, cu modificările și completările ulterioare;

Ținând seama de Hotărârea Consiliului Local al Sectorului 6 nr. 41/13.03.2025 privind aprobarea bugetului consolidat de venituri și cheltuieli al Sectorului 6 al Municipiului București pe anul 2025, cu rectificările ulterioare;

În temeiul prevederilor art. 139 alin. (3) lit. a), art. 166 alin. (2) lit. d), art. 196 și art. 197 din O.U.G. nr. 57/2019 privind Codul administrativ, cu modificările și completările ulterioare;

Consiliul Local al Sectorului 6

**HOTĂRĂȘTE:**

**Art. 1.** Se aprobă contul de execuție al bugetului local al Sectorului 6 al Municipiului București la data de 31.12.2025, conform Anexelor nr. 1 și 2.

**Art. 2.** Se aprobă contul de execuție al bugetului creditelor externe la data de 31.12.2025, conform Anexelor nr. 3 și 4.

**Art. 3.** Se aprobă contul de execuție al bugetului creditelor interne la data de 31.12.2025, conform Anexelor nr. 5 și 6.

**Art. 4.** Se aprobă contul de execuție al bugetului Fondurilor Externe Nerambursabile la data de 31.12.2025, conform Anexelor nr. 7 și 8.

**Art. 5.** Se aprobă contul de execuție al bugetului instituțiilor publice și activităților finanțate din venituri proprii și subvenții la data de 31.12.2025, conform Anexelor nr. 9 și 10.

**Art. 6.** Se aprobă Situațiile financiare pe anul 2025, inclusiv anexele acestora, conform Anexei nr. 11.

**Art. 7.** Anexele nr. 1-11 fac parte integrantă din prezenta hotărâre.

**Art. 8.** (1) Primarul Sectorului 6 prin Direcția Generală Economică, ordonatorii secundari și ordonatorii terțiari de credite vor duce la îndeplinire prevederile prezentei hotărâri, conform competențelor.

(2) Comunicarea și aducerea la cunoștința publică se vor face, conform competențelor, prin grija Secretarului general al Sectorului 6.

**Art. 9.** Prezenta hotărâre se poate contesta de cei interesați la instanța competentă, în termenul prevăzut de lege.

**PREȘEDINTE DE ȘEDINȚĂ,**

Adina Nicolescu

**CONTRASEMNEAZĂ**

pentru legalitate conf. art. 243 alin. (1) lit. a)

din O.U.G. nr. 57/2019

**Secretarul general al Sectorului 6**

Demirel Spiridon

**Nr.: 62**

**Data: 05.05.2026**

## CONTUL DE EXECUȚIE A BUGETULUI LOCAL- VENITURI

la data de 31.12.2025

cod 20

Denumirea indicatorilor	Cod indicator	Prevederi bugetare		Încasări realizate
		anuale aprobate la finele perioadei de raportare	trimestriale cumulate	
A	B	1	2	6
<b>VENITURI – TOTAL (cod 00.02+00.15+00.16+00.17+45.02+46.02+47.02+48.02)</b>	<b>00.01</b>	<b>2,616,640,760</b>	<b>2,998,637,070</b>	<b>1,932,300,988</b>
<b>VENITURI PROPRII (cod 00.02-11.02- 37.02+ 00.15)</b>	<b>49.90</b>	<b>1,320,591,120</b>	<b>1,418,621,490</b>	<b>1,397,973,278</b>
<b>I. VENITURI CURENTE (cod 00.03+00.12)</b>	<b>00.02</b>	<b>1,574,949,820</b>	<b>1,741,579,880</b>	<b>1,716,509,712</b>
<b>A. VENITURI FISCALE (cod 00.04+00.09+00.10+00.11)</b>	<b>00.03</b>	<b>1,546,948,120</b>	<b>1,702,715,490</b>	<b>1,681,511,066</b>
<b>A1. IMPOZIT PE VENIT, PROFIT ȘI CÂȘTIGURI DIN CAPITAL (cod 00.05+00.06+00.07)</b>	<b>00.04</b>	<b>980,591,120</b>	<b>1,033,179,490</b>	<b>1,033,179,487</b>
<b>A1.1. IMPOZIT PE VENIT, PROFIT ȘI CÂȘTIGURI DIN CAPITAL DE LA PERSOANE JURIDICE (cod 01.02)</b>	<b>00.05</b>	<b>0</b>	<b>0</b>	<b>0</b>
<b>Impozit pe profit (cod 01.02.01)</b>	<b>01.02</b>	<b>0</b>	<b>0</b>	<b>0</b>
Impozit pe profit de la agenții economici	01.02.01	0	0	0
<b>A1.2. IMPOZIT PE VENIT, PROFIT ȘI CÂȘTIGURI DIN CAPITAL DE LA PERSOANE FIZICE (cod 03.02+04.02)</b>	<b>00.06</b>	<b>980,591,120</b>	<b>1,033,179,490</b>	<b>1,033,179,487</b>
<b>Impozit pe venit (cod 03.02.17+ 03.02.18)</b>	<b>03.02</b>	<b>0</b>	<b>0</b>	<b>0</b>
Impozit pe onorariul avocaților și notarilor publici	03.02.17	0	0	0
Impozitul pe veniturile din transferul proprietăților imobiliare din patrimoniul personal	03.02.18	0	0	0
<b>Cote și sume defalcate din impozitul pe venit (cod 04.02.01+04.02.04+01.02.05)</b>	<b>04.02</b>	<b>980,591,120</b>	<b>1,033,179,490</b>	<b>1,033,179,487</b>
Cote defalcate din impozitul pe venit	04.02.01	0	0	0
Sume alocate din cotele defalcate din impozitul pe venit pentru echilibrarea bugetelor locale	04.02.04	980,591,120	1,033,179,490	1,033,179,487
Sume repartizate din Fondul la dispoziția Consiliului Județean	04.02.05	0	0	0
<b>A1.3. ALTE IMPOZITE PE VENIT, PROFIT ȘI CÂȘTIGURI DIN CAPITAL(cod 05.02)</b>	<b>00.07</b>	<b>0</b>	<b>0</b>	<b>0</b>
<b>Alte impozite pe venit, profit și câștiguri din capital (cod 05.02.50)</b>	<b>05.02</b>	<b>0</b>	<b>0</b>	<b>0</b>
Alte impozite pe venit, profit și câștiguri din capital	05.02.50	0	0	0
<b>A3. IMPOZITE ȘI TAXE PE PROPRIETATE (cod 07.02)</b>	<b>00.09</b>	<b>217,591,000</b>	<b>240,841,000</b>	<b>234,716,837</b>
<b>Impozite și taxe pe proprietate (cod 07.02.01la 07.02.03 + 07.02.50)</b>	<b>07.02</b>	<b>217,591,000</b>	<b>240,841,000</b>	<b>234,716,837</b>
Impozit și taxă pe clădiri (cod 07.02.01.01+07.02.01.02)	07.02.01	183,000,000	207,500,000	202,048,410
Impozit pe clădiri de la persoane fizice	07.02.01.01	41,000,000	47,500,000	46,647,044
Impozit și taxă pe clădiri de la persoane juridice	07.02.01.02	142,000,000	160,000,000	155,401,366
Impozit și taxă pe teren (cod 07.02.02.01 la 07.02.02.03)	07.02.02	18,031,000	19,031,000	18,569,602
Impozit pe terenuri de la persoane fizice	07.02.02.01	5,030,000	6,230,000	6,213,724
Impozit și taxă pe teren de la persoane juridice	07.02.02.02	13,000,000	12,800,000	12,355,878
Impozitul pe terenul extravilan*))+Restanțe ani anteriori din impozitul pe terenul agricol-	07.02.02.03	1,000	1,000	0
Taxe judiciare de timbru și alte taxe de timbru	07.02.03	13,810,000	11,260,000	11,049,405
Alte impozite și taxe pe proprietate	07.02.50	2,750,000	3,050,000	3,049,420
<b>A4.IMPOZITE ȘI TAXE PE BUNURI ȘI SERVICII (cod 11.02+12.02+15.02+16.02)</b>	<b>00.10</b>	<b>310,776,000</b>	<b>387,405,000</b>	<b>373,440,687</b>
<b>Sume defalcate din TVA (cod 11.02.01+11.02.02+11.02.05+11.02.06+11.02.09)</b>	<b>11.02</b>	<b>254,075,000</b>	<b>322,604,000</b>	<b>318,171,755</b>
Sume defalcate din taxa pe valoarea adăugată pentru finanțarea cheltuielilor descentralizate la nivelul județelor	11.02.01	0	0	0

Denumirea indicatorilor	Cod indicator	Prevederi bugetare		Încasări realizate
		anuale aprobate la finele perioadei de raportare	trimestriale cumulate	
A	B	1	2	6
Sume defalcate din taxa pe valoarea adăugată pentru finanțarea cheltuielilor descentralizate la nivelul comunelor, orașelor, municipiilor, sectoarelor și Municipiului București	11.02.02	208,325,000	262,297,000	258,271,076
Sume defalcate din taxa pe valoarea adăugată pentru drumuri	11.02.05	0	0	0
Sume defalcate din taxa pe valoarea adăugată pentru echilibrarea bugetelor locale	11.02.06	750,000	750,000	750,000
Sume defalcate din taxa pe valoarea adăugată pentru finanțarea învățământului particular sau confesional acreditat	11.02.09	45,000,000	59,557,000	59,150,679
<b>Alte impozite și taxe generale pe bunuri și servicii (cod 12.02.07)</b>	<b>12.02</b>	<b>1,000</b>	<b>1,000</b>	<b>0</b>
Taxe hoteliere	12.02.07	1,000	1,000	0
<b>Taxe pe servicii specifice (cod 15.02.01+15.02.50)</b>	<b>15.02</b>	<b>1,500,000</b>	<b>1,500,000</b>	<b>1,355,978</b>
Impozit pe spectacole	15.02.01	1,500,000	1,500,000	1,355,978
Alte taxe pe servicii specifice	15.02.50	0	0	0
<b>Taxe pe utilizarea bunurilor, autorizarea utilizării bunurilor sau pe desfășurarea de activități (cod 16.02.02+16.02.03+16.02.50)</b>	<b>16.02</b>	<b>55,200,000</b>	<b>63,300,000</b>	<b>53,912,954</b>
Impozit pe mijloacele de transport (cod 16.02.02.01+16.02.02.02)	16.02.02	40,500,000	48,600,000	47,757,292
Impozit pe mijloacele de transport deținute de persoane fizice	16.02.02.01	24,000,000	28,400,000	28,115,226
Impozit pe mijloacele de transport deținute de persoane juridice	16.02.02.02	16,500,000	20,200,000	19,642,066
Taxe și tarife pentru eliberarea de licențe și autorizații de funcționare	16.02.03	14,700,000	14,700,000	6,155,662
Alte taxe pe utilizarea bunurilor, autorizarea utilizării bunurilor sau pe desfășurarea de activități	16.02.50	0	0	0
<b>A6. ALTE IMPOZITE ȘI TAXE FISCALE (cod 18.02)</b>	<b>00.11</b>	<b>37,990,000</b>	<b>41,290,000</b>	<b>40,174,055</b>
<b>Alte impozite și taxe fiscale (cod 18.02.50)</b>	<b>18.02</b>	<b>37,990,000</b>	<b>41,290,000</b>	<b>40,174,055</b>
Alte impozite și taxe	18.02.50	37,990,000	41,290,000	40,174,055
<b>C. VENITURI NEFISCALE (cod 00.13+00.14)</b>	<b>00.12</b>	<b>28,001,700</b>	<b>38,864,390</b>	<b>34,998,646</b>
<b>C1. VENITURI DIN PROPRIETATE (cod 30.02+31.02)</b>	<b>00.13</b>	<b>1,100,000</b>	<b>2,930,000</b>	<b>2,916,227</b>
<b>Venituri din proprietate (cod 30.02.01+30.02.05+30.02.08+ 30.02.50)</b>	<b>30.02</b>	<b>1,000,000</b>	<b>170,000</b>	<b>158,317</b>
Vărsăminte din profitul net al regiilor autonome	30.02.01	0	0	0
Venituri din concesiuni și închirieri (cod 30.02.05.30)	30.02.05	1,000,000	170,000	158,317
Alte venituri din concesiuni și închirieri de către instituțiile publice	30.02.05.30	1,000,000	170,000	158,317
Venituri din dividende (cod 30.02.08.02+30.02.08.03)	30.02.08	0	0	0
Venituri din dividende de la alți plătitori	30.02.08.02	0	0	0
Dividende de la societățile și companiile naționale și societățile cu capital majoritar de stat	30.02.08.03	0	0	0
Alte venituri din proprietate	30.02.50	0	0	0
<b>Venituri din dobânzi (cod 31.02.03)</b>	<b>31.02</b>	<b>100,000</b>	<b>2,760,000</b>	<b>2,757,910</b>
Alte venituri din dobânzi	31.02.03	100,000	2,760,000	2,757,910
<b>C2.VÂNZĂRI DE BUNURI ȘI SERVICII (cod 33.02+34.02+35.02+36.02+37.02)</b>	<b>00.14</b>	<b>26,901,700</b>	<b>35,934,390</b>	<b>32,082,419</b>
<b>Venituri din prestări de servicii și alte activități (cod 33.02.08+33.02.10+33.02.12+33.02.13+33.02.24+ 33.02.26+33.02.27 + 33.02.28+ 33.02.33+33.02.50)</b>	<b>33.02</b>	<b>4,806,000</b>	<b>8,056,000</b>	<b>6,252,027</b>
Venituri din prestări de servicii	33.02.08	66,000	51,000	35,815
Contribuția părinților sau susținătorilor legali pentru întreținerea copiilor în creșe	33.02.10	3,200,000	3,200,000	3,247,341
Contribuția persoanelor beneficiare ale cantinelor de ajutor social	33.02.12	0	0	0
Contribuția de întreținere a persoanelor asistate	33.02.13	1,500,000	1,500,000	1,127,863
Taxe din activități cadastrale și agricultură	33.02.24	0	0	0
Venituri din despăgubiri	33.02.26	0	0	0
Contribuția lunară a părinților pentru întreținerea copiilor în unitățile de protecție socială	33.02.27	30,000	10,000	9,073
Venituri din recuperarea cheltuielilor de judecată, imputații și despăgubiri	33.02.28	10,000	165,000	164,106

Denumirea indicatorilor	Cod indicator	Prevederi bugetare		Încasări realizate
		anuale aprobate la finele perioadei de raportare	trimestriale cumulate	
A	B	1	2	6
Contribuții pentru finanțarea Programului „Școală după școală”	33.02.33	0	1,600,000	1,649,541
Alte venituri din prestări de servicii și alte activități	33.02.50	0	1,530,000	18,288
<b>Venituri din taxe administrative, eliberări permise (cod 34.02.02+34.02.50)</b>	<b>34.02</b>	<b>60,000</b>	<b>80,000</b>	<b>79,251</b>
Taxe extrajudiciare de timbru	34.02.02	0	0	0
Alte venituri din taxe administrative, eliberări permise	34.02.50	60,000	80,000	79,251
<b>Amenzi, penalități și confiscări (cod 35.02.01 la 35.02.03+35.02.50)</b>	<b>35.02</b>	<b>18,004,000</b>	<b>23,534,000</b>	<b>23,091,521</b>
Venituri din amenzi și alte sancțiuni aplicate potrivit dispozițiilor legale (cod 35.02.01.02)	35.02.01	18,000,000	22,300,000	21,902,207
Venituri din amenzi și alte sancțiuni aplicate de către alte instituții de specialitate	35.02.01.02	18,000,000	22,300,000	21,902,207
Penalități pentru nedepunerea sau depunerea cu întârziere declarației de impozite și taxe	35.02.02	1,000	1,000	619
Încasări din valorificarea bunurilor confiscate, abandonate și alte sume constatate odată cu confiscarea potrivit legii (cod 35.02.03.01)	35.02.03	0	0	0
Încasări din valorificarea bunurilor confiscate, abandonate și alte sume constatate odată cu confiscarea potrivit legii	35.02.03.01	0	0	0
Alte amenzi, penalități și confiscări	35.02.50	3,000	1,233,000	1,188,695
<b>Diverse venituri (cod 36.02.01+36.02.05+36.02.06 + 36.02.07+36.02.11+36.02.14+36.02.22+36.02.23 + 36.02.31+ 36.02.47+36.02.50)</b>	<b>36.02</b>	<b>3,735,000</b>	<b>3,757,000</b>	<b>2,152,238</b>
Venituri din aplicarea prescripției extinctive (cod 36.02.01.01)	36.02.01	120,000	145,000	144,728
Venituri din aplicarea prescripției extinctive	36.02.01.01	120,000	145,000	144,728
Vărsăminte din veniturile și/sau disponibilitățile instituțiilor publice	36.02.05	0	0	0
Taxe speciale	36.02.06	5,000	2,000	596
Vărsăminte din amortizarea mijloacelor fixe	36.02.07	0	0	0
Venituri din ajutoare de stat recuperate	36.02.11	0	0	0
Venituri din recuperarea cheltuielilor efectuate în cursul procesului de executare silită	36.02.14	150,000	150,000	114,679
Venituri din restituirea sumelor alocate pentru reducerea riscului seismic	36.02.22	0	0	0
Taxa de reabilitare termică	36.02.23	0	0	0
Contribuția asociației de proprietari pentru lucrările de reabilitare termică	36.02.31	0	0	0
Alte venituri pentru finanțarea secțiunii de dezvoltare	36.02.47	0	0	0
Alte venituri	36.02.50	3,460,000	3,460,000	1,892,235
<b>Transferuri voluntare, altele decât subvențiile (cod 37.02.01+37.02.03 la 37.02.05+37.02.50)</b>	<b>37.02</b>	<b>296,700</b>	<b>507,390</b>	<b>507,382</b>
Donații și sponsorizări	37.02.01	296,700	507,390	507,382
Vărsăminte din secțiunea de funcționare pentru finanțarea secțiunii de dezvoltare a bugetului local (cu semnul minus)	37.02.03	-219,510,440	-368,725,050	-386,946,196
Vărsăminte din secțiunea de funcționare	37.02.04	219,510,440	368,725,050	386,946,196
Sume primite din Fondul de Solidaritate al Uniunii Europene	37.02.05	0	0	0
Alte transferuri voluntare	37.02.50	0	0	0
<b>II. VENITURI DIN CAPITAL (cod 39.02)</b>	<b>00.15</b>	<b>13,000</b>	<b>153,000</b>	<b>142,703</b>
<b>Venituri din valorificarea unor bunuri (cod 39.02.01+39.02.03+39.02.04+ 39.02.07+39.02.10)</b>	<b>39.02</b>	<b>13,000</b>	<b>153,000</b>	<b>142,703</b>
Venituri din valorificarea unor bunuri ale instituțiilor publice	39.02.01	13,000	153,000	142,703
Venituri din vânzarea locuințelor construite din fondurile statului	39.02.03	0	0	0
Venituri din privatizare	39.02.04	0	0	0
Venituri din vânzarea unor bunuri aparținând domeniului privat al statului sau al unităților administrativ-teritoriale	39.02.07	0	0	0
Depozite speciale pentru construcții de locuințe	39.02.10	0	0	0
<b>III. OPERAȚIUNI FINANCIARE (cod 40.02+41.02)</b>	<b>00.16</b>	<b>0</b>	<b>1,000,000</b>	<b>1,078,081</b>
<b>Încasări din rambursarea împrumuturilor acordate (cod 40.02.06+40.02.07+40.02.10+40.02.11+ 40.02.13+ 40.02.14+40.02.16+40.02.18+40.02.50)</b>	<b>40.02</b>	<b>0</b>	<b>1,000,000</b>	<b>1,078,081</b>

Denumirea indicatorilor	Cod indicator	Prevederi bugetare		Încasări realizate
		anuale aprobate la finele perioadei de raportare	trimestriale cumulate	
A	B	1	2	6
Încasări din rambursarea împrumuturilor pentru înființarea unor instituții și servicii publice de interes local sau a unor activități finanțate integral din venituri proprii	40.02.06	0	0	0
Încasări din rambursarea microcreditelor de la persoane fizice și juridice	40.02.07	0	0	0
Împrumuturi temporare din trezoreria statului	40.02.10	0	0	0
Sume din excedentul anului precedent pentru acoperirea golurilor temporare de casă ale secțiunii de funcționare	40.02.11	0	0	0
Sume din excedentul anului precedent pentru acoperirea golurilor temporare de casă ale secțiunii de dezvoltare	40.02.13	0	0	0
Sume din excedentul bugetului local utilizate pentru finanțarea cheltuielilor secțiunii de dezvoltare	40.02.14	0	0	0
Sume primite în cadrul mecanismului decontării cererilor de plată	40.02.16	0	0	78,081
Sume din excedentul bugetului local utilizate pentru finanțarea cheltuielilor secțiunii de funcționare	40.02.18	0	0	0
Încasări din rambursarea altor împrumuturi acordate	40.02.50	0	1,000,000	1,000,000
<b>Alte operațiuni financiare(cod.41.02.05+41.02.14)</b>	<b>41.02</b>	<b>0</b>	<b>0</b>	<b>0</b>
Disponibilități rezervate pentru plăți ale unităților de învățământ special și a altor instituții publice de pe raza altor unități administrativ-teritoriale decât cea pe raza căreia își desfășoară activitatea consiliul județean/Consiliul General al Municipiului București	41.02.05	0	0	0
Disponibilități rezervate pentru plăți ale unităților de învățământ special și a altor instituții publice de pe raza altor unități administrativ-teritoriale decât cea pe raza căreia își desfășoară activitatea consiliul județean/Consiliul General al Municipiului București, pentru secțiunea de	41.02.05.01			
Disponibilități rezervate pentru plăți ale unităților de învățământ special și a altor instituții publice de pe raza altor unități administrativ-teritoriale decât cea pe raza căreia își desfășoară activitatea consiliul județean/Consiliul General al Municipiului București, pentru secțiunea de	41.02.05.02			
Sume alocate din Fondul de Dezvoltare și investiții	41.02.14			
<b>IV. SUBVENȚII (cod 00.18)</b>	<b>00.17</b>	<b>740,756,410</b>	<b>873,956,300</b>	<b>160,525,323</b>
<b>SUBVENȚII DE LA ALTE NIVELE ALE ADMINISTRAȚIEI PUBLICE (cod 42.02+43.02)</b>	<b>00.18</b>	<b>740,756,410</b>	<b>873,956,300</b>	<b>160,525,323</b>
<b>Subvenții de la bugetul de stat (cod 42.02.01+42.02.05+ 42.02.10+42.02.12+42.02.13+ 42.02.14+42.02.15+42.02.16+42.02.18+42.02.20+ 42.02.21+42.02.28+ 42.02.29+42.02.34+ 42.02.35+ 42.02.40 la 42.02.42 + 42.02.45+ 42.02.51+ 42.02.52+ 42.02.54+ 42.02.55+ 42.02.62+ 42.02.65 la 42.02.67+ 42.02.69+ 42.02.73+42.02.77)</b>	<b>42.02</b>	<b>687,511,930</b>	<b>805,170,130</b>	<b>135,589,485</b>
Retehnologizarea centralelor termice și electrice de termoficare	42.02.01	0	0	0
Planuri și regulamente de urbanism	42.02.05	0	0	0
Finanțarea acțiunilor privind reducerea riscului seismic al construcțiilor existente cu destinație de locuință	42.02.10	270,863,000	256,523,850	0
Subvenții pentru reabilitarea termică a clădirilor de locuit	42.02.12	0	111,193,210	51,053,795
Subvenții pentru finanțarea programelor multianuale prioritare de mediu și gospodărire a apelor	42.02.13	0	0	0
Finanțarea unor cheltuieli de capital ale unităților de învățământ preuniversitar	42.02.14	0	0	0
Subvenții primite din Fondul Național de Dezvoltare	42.02.15	0	0	0
Subvenții de la bugetul de stat către bugetele locale pentru finanțarea investițiilor în sănătate (cod 42.02.16.01 la 42.02.16.03)	42.02.16	0	0	0
Subvenții de la bugetul de stat către bugetele locale pentru finanțarea aparaturii medicale și echipamentelor de comunicații în urgență în sănătate	42.02.16.01	0	0	0
Subvenții de la bugetul de stat către bugetele locale pentru finanțarea reparațiilor capitale în sănătate	42.02.16.02	0	0	0

Denumirea indicatorilor	Cod indicator	Prevederi bugetare		Încasări realizate
		anuale aprobate la finele perioadei de raportare	trimestriale cumulate	
A	B	1	2	6
Subvenții de la bugetul de stat către bugetele locale pentru finanțarea altor investiții în sănătate	42.02.16.03	0	0	0
Subvenții din veniturile proprii ale Ministerului Sănătății către bugetele locale pentru finanțarea investițiilor în sănătate (cod 42.02.18.01 la 42.02.18.03)	42.02.18	0	0	0
Subvenții din veniturile proprii ale Ministerului Sănătății către bugetele locale pentru finanțarea aparatului medical și echipamentelor de comunicații în urgență în sănătate	42.02.18.01	0	0	0
Subvenții din veniturile proprii ale Ministerului Sănătății către bugetele locale pentru finanțarea reparațiilor capitale în sănătate	42.02.18.02	0	0	0
Subvenții din veniturile proprii ale Ministerului Sănătății către bugetele locale pentru finanțarea altor investiții în sănătate	42.02.18.03	0	0	0
Subvenții de la bugetul de stat către bugetele locale necesare susținerii derulării proiectelor finanțate din fonduri externe nerambursabile (FEN) postaderare	42.02.20	0	0	0
Finanțarea drepturilor acordate persoanelor cu handicap	42.02.21	3,000,000	4,888,000	4,166,744
Subvenții primite din Fondul de Intervenție	42.02.28		0	0
Finanțarea lucrărilor de cadastru imobiliar	42.02.29	0	0	0
Subvenții pentru compensarea creșterilor neprevizionate ale prețurilor la combustibili	42.02.32			
Subvenții pentru acordarea ajutorului pentru încălzirea locuinței cu lemne, cărbuni, combustibili petrolieri	42.02.34	40,000	40,000	36,936
Subvenții din bugetul de stat pentru finanțarea unităților de asistență medico-sociale	42.02.35	0	0	0
Subvenții de la bugetul de stat către bugetele locale pentru realizarea obiectivelor de investiții în turism	42.02.40	0	0	0
Subvenții din bugetul de stat pentru finanțarea sănătății	42.02.41	0	0	0
Sume primite de administrațiile locale în cadrul programelor FEAGA implementate de APIA	42.02.42	0	0	0
Sume primite de administrațiile locale în cadrul programelor finanțate din Fondul Social European	42.02.45	0	0	0
Subvenții primite de la bugetul de stat pentru finanțarea unor programe de interes național ( cod 42.02.51.01+42.02.51.02)	42.02.51	175,000	175,000	0
Subvenții primite de la bugetul de stat pentru finanțarea unor programe de interes național, destinate secțiunii de funcționare a bugetului local	42.02.51.01	0	0	0
Subvenții primite de la bugetul de stat pentru finanțarea unor programe de interes național, destinate secțiunii de dezvoltare a bugetului local	42.02.51.02	175,000	175,000	0
Subvenții primite de la bugetul de stat pentru finanțarea investițiilor pentru instituții publice de asistență socială și unități de asistență medico-sociale	42.02.52	0	0	0
Subvenții pentru sprijinirea construirii de locuințe	42.02.54	0	0	0
Subvenții pentru finanțarea locuințelor sociale	42.02.55	0	0	0
Sume alocate din bugetul de stat aferente corecțiilor financiare	42.02.62	0	0	0
Finanțarea Programului Național de Dezvoltare Locală	42.02.65	0	0	0
Subvenții din bugetul de stat alocate conform contractelor încheiate cu direcțiile de sănătate publică	42.02.66	0	0	0
Subvenții din sume obținute în urma scoaterii la licitație a certificatelor de emisii de gaze cu efect de seră pentru finanțarea proiectelor de investiții	42.02.67	0	0	0
Subvenții de la bugetul de stat către bugetele locale necesare susținerii derulării proiectelor finanțate din fonduri externe nerambursabile (FEN) postaderare, aferente perioadei de programare 2014 - 2020	42.02.69	0	11,200	11,195
Subvenții pentru realizarea activității de colectare, transport, depozitare și neutralizare a deșeurilor de origine animală	42.02.73	0	0	0
Subvenții primite în cadrul Programului stațiuni balneare	42.02.77	0	0	0
Subvenții pentru finanțarea liceelor tehnologice cu profil preponderent agricol ( 42.02.79.01 )	42.02.79	0	0	0

Denumirea indicatorilor	Cod indicator	Prevederi bugetare		Încasări realizate
		anuale aprobate la finele perioadei de raportare	trimestriale cumulate	
A	B	1	2	6
Subvenții pentru finanțarea liceelor tehnologice cu profil preponderent agricol, pentru secțiunea de funcționare	42.02.79.01	0	0	0
Subvenții de la bugetul de stat pentru decontarea cheltuielilor de carantină	42.02.80	0	0	0
Sume alocate pentru stimulentele de risc	42.02.82			
Sume aferente Programului de finanțare Fondul de acțiune în domeniul managementului energiei durabile	42.02.84			
Subvenții pentru achitarea serviciilor prestate, bunurilor livrate sau lucrărilor executate precum și plata altor cheltuieli eligibile aferente proiectelor finanțate din Fondul de Dezvoltare și Investiții	42.02.85			
Subvenții de la bugetul de stat către locale pentru decontarea serviciilor aferente măsurilor de prevenire și combatere a atacurilor exemplarelor de urs brun	42.02.86			
Subvenții de la bugetul de stat către bugetele locale pentru programul de investiții Anghel Saligny	42.02.87	18,693,000	18,693,000	18,692,443
<b>Alocări de sume din PNRR aferente asistenței financiare nerambursabile (cod 42.02.88.01 la 42.02.88.03)</b>	<b>42.02.88</b>	<b>219,705,460</b>	<b>178,302,840</b>	<b>14,856,159</b>
Fonduri europene nerambursabile	42.02.88.01	219,705,460	156,771,420	12,674,711
Finanțare publică națională	42.02.88.02	0	1,531,420	0
Sume aferente TVA	42.02.88.03	0	20,000,000	2,181,448
<b>Alocări de sume din PNRR aferente componentei împrumuturi (cod 42.02.89.01 la 42.02.89.03)</b>	<b>42.02.89</b>	<b>175,035,470</b>	<b>196,067,260</b>	<b>289,780</b>
Fonduri din împrumut rambursabil	42.02.89.01	165,035,470	176,224,260	260,800
Finanțare publică națională	42.02.89.02	0	0	0
Sume aferente TVA	42.02.89.03	10,000,000	19,843,000	28,980
Sume alocate de către responsabilii de implementare a investițiilor specifice locale din sume de la bugetul de stat aferente asistenței financiare nerambursabile a PNRR(cod 42.02.90.01 la 42.02.90.03)	42.02.90	0	0	0
Fonduri europene nerambursabile	42.02.90.01			
Finanțare publică națională	42.02.90.02			
Sume aferente TVA	42.02.90.03			
Sume alocate de către responsabilii de implementare a investițiilor specifice locale din sume de la bugetul de stat aferente componentei împrumuturi a PNRR (cod 42.02.91.01 la 42.02.91.03)	42.02.91	0	0	0
Fonduri din împrumut rambursabil	42.02.91.01			
Finanțare publică națională	42.02.91.02			
Sume aferente TVA	42.02.91.03			
Subvenții de la bugetul de stat pentru implementarea proiectelor de infrastructură de transport ( cod 42.02.92.01 la 42.02.92.03)	42.02.92	0	0	0
Finanțarea națională	42.02.92.01			
Finanțare externă nerambursabilă	42.02.92.02			
Cheltuieli neeligibile	42.02.92.03			
Subvenții de la bugetul de stat necesare susținerii derulării proiectelor finanțate din fonduri externe nerambursabile (FEN) postaderare, aferente	42.02.93	0.00	39,275,770.00	46,482,433.00
Subvenții de la bugetul de stat către bugetele locale necesare susținerii derulării proiectelor finanțate din fondurile europene dedicate Afacerilor interne, pentru perioada de programare 2021 – 2027	42.02.93.01	0	0	0
Subvenții de la bugetul de stat către bugetele locale necesare susținerii derulării proiectelor finanțate din FEN postaderare, aferente perioadei de programare 2021-2027	42.02.93.03	0	39,275,770	46,482,433
Sume aferente primei de sechestrare forestieră	42.02.96			
Sume aferente compensațiilor acordate proprietarilor de păduri	42.02.97			
<b>Subvenții de la alte administrații (cod 43.02.01+43.02.04+43.02.07+43.02.08+43.02.20+43.02.21+43.02.23+43.02.24+43.02.30 +43.02.31+43.02.34+43.02.39+43.02.41+43.02.44+43.02.47+43.02.48+43.02.49+43.02.50+43.02.51)</b>	<b>43.02</b>	<b>53,244,480</b>	<b>68,786,170</b>	<b>24,935,838</b>
Subvenții primite de la bugetele consiliilor județene pentru protecția copilului	43.02.01	0	0	0

Denumirea indicatorilor	Cod indicator	Prevederi bugetare		Încasări realizate
		anuale aprobate la finele perioadei de raportare	trimestriale cumulate	
A	B	1	2	6
Subvenții de la bugetul asigurărilor pentru șomaj către bugetele locale, pentru finanțarea programelor pentru ocuparea temporară a forței de muncă și subvenționarea locurilor de muncă	43.02.04	0	0	0
Subvenții primite de la alte bugete locale pentru instituțiile de asistență socială pentru persoanele cu handicap	43.02.07	0	0	0
Subvenții primite de la bugetele consiliilor locale și județene pentru ajutoare în situații de extremă dificultate	43.02.08	0	0	0
Alte subvenții primite de la administrația centrală pentru finanțarea unor activități	43.02.20	1,154,400	16,696,090	6,170,798
Sume primite de la Agenția Națională de Cadastru și Publicitate Imobiliară	43.02.21	0	0	0
Subvenții primite din bugetul județului pentru clasele de învățământ special organizate în cadrul unităților de învățământ de masă	43.02.23	0	0	0
Subvenții primite din bugetele locale pentru clasele de învățământ de masă organizate în unitățile de învățământ special	43.02.24	0	0	0
Subvenții primite de la bugetul județului pentru plata drepturilor de care beneficiază copiii cu cerințe educaționale speciale integrați în învățământul de masă	43.02.30	0	0	0
Sume alocate din bugetul AFIR, pentru susținerea proiectelor din PNDR 2014 - 2020	43.02.31	0	0	0
Sume alocate din bugetul ANCPPI pentru finanțarea lucrărilor de înregistrare sistematică din cadrul Programului național de cadastru și carte funciară	43.02.34	0	0	0
Subvenții acordate în baza contractelor de parteneriat sau asociere (cod 43.02.39.01+43.02.39.02)	43.02.39	0	0	0
Subvenții acordate în baza contractelor de parteneriat sau asociere pentru secțiunea de funcționare	43.02.39.01	0	0	0
Subvenții acordate în baza contractelor de parteneriat sau asociere pentru secțiunea de dezvoltare	43.02.39.02	0	0	0
Sume alocate din sumele obținute în urma scoaterii la licitație a certificatelor de emisii de gaze cu efect de sera pentru finanțarea proiectelor de investiții	43.02.44	10,116,000	10,116,000	1,160,601
<b>Sume alocate din PNRR aferente componentei împrumuturi (cod 43.02.48.01 la 43.02.48.03)</b>	<b>43.02.48</b>	<b>9,049,710</b>	<b>22,399,710</b>	<b>16,772,096</b>
Fonduri din împrumut rambursabil	43.02.48.01	7,959,710	19,669,710	14,080,176
Finanțare publică națională	43.02.48.02	190,000	190,000	0
Sume aferente TVA	43.02.48.03	900,000	2,540,000	2,691,920
<b>Sume alocate din PNRR aferente asistenței financiare nerambursabile (cod 43.02.49.01 la 43.02.49.03)</b>	<b>43.02.49</b>	<b>32,924,370</b>	<b>19,574,370</b>	<b>832,343</b>
Fonduri europene nerambursabile	43.02.49.01	19,798,370	6,448,370	689,109
Finanțare publică națională	43.02.49.02	960,000	960,000	0
Sume aferente TVA	43.02.49.03	12,166,000	12,166,000	143,234
<b>Sume primite de la UE/alți donatori în contul plăților efectuate și prefinanțări (cod 45.02.01 la 45.02.05+45.02.07+45.02.08+45.02.15 la 45.02.21)</b>	<b>45.02</b>	<b>161,244,310</b>	<b>274,215,270</b>	<b>54,000,391</b>
<b>Fondul European de Dezvoltare Regională (cod 45.02.01.01 la 45.02.01.04)</b>	<b>45.02.01</b>	<b>0</b>	<b>0</b>	<b>0</b>

Denumirea indicatorilor	Cod indicator	Prevederi bugetare		Încasări realizate
		anuale aprobate la finele perioadei de raportare	trimestriale cumulate	
A	B	1	2	6
Sume primite în contul plăților efectuate în anul curent	45.02.01.01			
Sume primite în contul plăților efectuate în anii anteriori	45.02.01.02			
Prefinanțare	45.02.01.03			
Corecții financiare	45.02.01.04			
<b>Fondul Social European (cod 45.02.02.01 la 45.02.02.04)</b>	<b>45.02.02</b>	<b>0</b>	<b>0</b>	<b>0</b>
Sume primite în contul plăților efectuate în anul curent	45.02.02.01			
Sume primite în contul plăților efectuate în anii anteriori	45.02.02.02			
Prefinanțare	45.02.02.03			
Corecții financiare	45.02.02.04			
<b>Fondul de Coeziune (cod 45.02.03.02+45.02.03.04)</b>	<b>45.02.03</b>	<b>0</b>	<b>0</b>	<b>0</b>
Sume primite în contul plăților efectuate în anii anteriori	45.02.03.02			
Corecții financiare	45.02.03.04			
<b>Fondul European Agricol de Dezvoltare Rurală (cod 45.02.04.01 la 45.02.04.04)</b>	<b>45.02.04</b>	<b>0</b>	<b>0</b>	<b>0</b>
Sume primite în contul plăților efectuate în anul curent	45.02.04.01			
Sume primite în contul plăților efectuate în anii anteriori	45.02.04.02			
Prefinanțare	45.02.04.03			
Corecții financiare	45.02.04.04			
<b>Fondul European pentru Pescuit (cod 45.02.05.01 la 45.02.05.04)</b>	<b>45.02.05</b>	<b>0</b>	<b>0</b>	<b>0</b>
Sume primite în contul plăților efectuate în anul curent	45.02.05.01			
Sume primite în contul plăților efectuate în anii anteriori	45.02.05.02			
Prefinanțare	45.02.05.03			
Corecții financiare	45.02.05.04			
<b>Instrumentul de Asistență pentru Preaderare (cod 45.02.07.01 la 45.02.07.04)</b>	<b>45.02.07</b>	<b>0</b>	<b>0</b>	<b>0</b>
Sume primite în contul plăților efectuate în anul curent	45.02.07.01			
Sume primite în contul plăților efectuate în anii anteriori	45.02.07.02			
Prefinanțare	45.02.07.03			
Corecții financiare	45.02.07.04			
<b>Instrumentul European de Vecinătate și Parteneriat (cod 45.02.08.01 la 45.02.08.04)</b>	<b>45.02.08</b>	<b>0</b>	<b>0</b>	<b>0</b>
Sume primite în contul plăților efectuate în anul curent	45.02.08.01			
Sume primite în contul plăților efectuate în anii anteriori	45.02.08.02			
Prefinanțare	45.02.08.03			
Corecții financiare	45.02.08.04			
<b>Programe comunitare finanțate în perioada 2007-2013 (cod 45.02.15.01 la 45.02.15.04)</b>	<b>45.02.15</b>	<b>0</b>	<b>0</b>	<b>0</b>
Sume primite în contul plăților efectuate în anul curent	45.02.15.01			
Sume primite în contul plăților efectuate în anii anteriori	45.02.15.02			
Prefinanțare	45.02.15.03			
Corecții financiare	45.02.15.04			
<b>Alte facilități și instrumente postaderare (cod 45.02.16.01 la 45.02.16.04)</b>	<b>45.02.16</b>	<b>0</b>	<b>0</b>	<b>0</b>
Sume primite în contul plăților efectuate în anul curent	45.02.16.01			
Sume primite în contul plăților efectuate în anii anteriori	45.02.16.02			
Prefinanțare	45.02.16.03			
Corecții financiare	45.02.16.04			
<b>Mecanismul financiar SEE (cod 45.02.17.01 la 45.02.17.04)</b>	<b>45.02.17</b>	<b>0</b>	<b>0</b>	<b>0</b>
Sume primite în contul plăților efectuate în anul curent	45.02.17.01			

Denumirea indicatorilor	Cod indicator	Prevederi bugetare		Încasări realizate
		anuale aprobate la finele perioadei de raportare	trimestriale cumulate	
A	B	1	2	6
Sume primite în contul plăților efectuate în anii anteriori	45.02.17.02			
Prefinanțare	45.02.17.03			
Corecții financiare	45.02.17.04			
<b>Mecanismul financiar norvegian (cod 45.02.18.01 la 45.02.18.04)</b>	<b>45.02.18</b>	<b>0</b>	<b>0</b>	<b>0</b>
Sume primite în contul plăților efectuate în anul curent	45.02.18.01			
Sume primite în contul plăților efectuate în anii anteriori	45.02.18.02			
Prefinanțare	45.02.18.03			
Corecții financiare	45.02.18.04			
<b>Programul de cooperare elvețiano-român vizând reducerea disparităților economice și sociale în cadrul Uniunii Europene extinse (cod 45.02.19.01+45.02.19.02 + 45.02.19.03 + 45.02.19.04)</b>	<b>45.02.19</b>	<b>0</b>	<b>0</b>	<b>0</b>
Sume primite în contul plăților efectuate în anul curent	45.02.19.01			
Sume primite în contul plăților efectuate în anii anteriori	45.02.19.02			
Prefinanțare	45.02.19.03			
Corecții financiare	45.02.19.04			
<b>Asistență tehnică pentru mecanismele financiare SEE (cod 45.02.20.01 la 45.02.20.04)</b>	<b>45.02.20</b>	<b>0</b>	<b>0</b>	<b>0</b>
Sume primite în contul plăților efectuate în anul curent	45.02.20.01			
Sume primite în contul plăților efectuate în anii anteriori	45.02.20.02			
Prefinanțare	45.02.20.03			
Corecții financiare	45.02.20.04			
<b>Fondul național pentru relații bilaterale aferent mecanismelor financiare SEE (cod 45.02.21.01 la 45.02.21.04)</b>	<b>45.02.21</b>	<b>0</b>	<b>0</b>	<b>0</b>
Sume primite în contul plăților efectuate în anul curent	45.02.21.01			
Sume primite în contul plăților efectuate în anii anteriori	45.02.21.02			
Prefinanțare	45.02.21.03			
Corecții financiare	45.02.21.04			
<b>Fondul European de Dezvoltare Regională (FEDR), aferent cadrului financiar 2021-2027</b>	<b>45.02.48</b>	<b>31,411,000</b>	<b>141,878,670</b>	<b>40,791,197</b>
<i>Sume primite în contul plăților efectuate în anul curent</i>	<i>45.02.48.01</i>	<i>15,706,000</i>	<i>70,919,830</i>	<i>23,620,461</i>
<i>Sume primite în contul plăților efectuate în anii anteriori</i>	<i>45.02.48.02</i>	<i>15,705,000</i>	<i>70,918,840</i>	<i>17,131,730</i>
<i>Prefinanțare</i>	<i>45.02.48.03</i>		<i>40,000</i>	<i>39,006</i>
<b>Fondul Social European Plus (FSE+), aferent cadrului financiar 2021-2027</b>	<b>45.02.49</b>	<b>0</b>	<b>2,503,290</b>	<b>2,503,284</b>
<i>Sume primite în contul plăților efectuate în anul curent</i>	<i>45.02.49.01</i>		<i>0</i>	<i>0</i>
<i>Sume primite în contul plăților efectuate în anii anteriori</i>	<i>45.02.49.02</i>	<i>0</i>	<i>0</i>	<i>0</i>
<b>Prefinanțare</b>	<b>45.02.49.03</b>	<b>0</b>	<b>2,503,290</b>	<b>2,503,284</b>
<b>Fondul de Coeziune (FC), aferent cadrului financiar 2021-2027</b>	<b>45.02.50</b>	<b>120,603,310</b>	<b>120,603,310</b>	<b>10,705,910</b>
<i>Sume primite în contul plăților efectuate în anul curent</i>	<i>45.02.50.01</i>	<i>120,603,310</i>	<i>112,514,180</i>	<i>2,616,784</i>
<i>Sume primite în contul plăților efectuate în anii anteriori</i>	<i>45.02.50.02</i>	<i>0</i>	<i>8,089,130</i>	<i>8,089,126</i>
<i>Prefinanțare</i>	<i>45.02.50.03</i>		<i>0</i>	<i>0</i>
<b>Alte programe comunitare finanțate în perioada 2021-2027</b>	<b>45.02.72</b>	<b>9,230,000</b>	<b>9,230,000</b>	<b>0</b>
Sume primite în contul plăților efectuate în anul curent	45.02.72.01	9,230,000	9,230,000	0
Sume primite în contul plăților efectuate în anii anteriori	45.02.72.02	0	0	0
<b>Alte sume primite de la UE (cod 46.02.03+46.02.04)</b>	<b>46.02</b>	<b>0</b>	<b>0</b>	<b>0</b>
Alte sume primite din fonduri de la Uniunea Europeană pentru programele operaționale finanțate în cadrul obiectivului convergență	46.02.03	0	0	0

Denumirea indicatorilor	Cod indicator	Prevederi bugetare		Încasări realizate
		anuale aprobate la finele perioadei de raportare	trimestriale cumulate	
A	B	1	2	6
Alte sume primite din fonduri de la Uniunea Europeană pentru programele operaționale finanțate din cadrul financiar 2014-2020	46.02.04	0	0	0
<b>Sume în curs de distribuire (cod 47.02.04)</b>	<b>47.02</b>	<b>0</b>	<b>0</b>	<b>0</b>
Sume încasate pentru bugetul local în contul unic în curs de distribuire	47.02.04			
<b>Sume primite de la UE/alți donatori în contul plăților efectuate și prefinanțări aferente cadrului financiar 2014-2020 (cod 48.02.01 la 48.02.05 + 48.02.11 + 48.02.12 + 48.02.15+48.02.19+48.02.32+48.32.33)</b>	<b>48.02</b>	<b>139,677,220</b>	<b>107,732,620</b>	<b>44,778</b>

Denumirea indicatorilor	Cod indicator	Prevederi bugetare		Încasări realizate
		anuale aprobate la finele perioadei de raportare	trimestriale cumulate	
A	B	1	2	6
<b>Fondul European de Dezvoltare Regională (FEDR) (cod 48.02.01.01 la 48.02.01.03)</b>	<b>48.02.01</b>	<b>139,677,220</b>	<b>107,732,620</b>	<b>44,778</b>
Sume primite în contul plăților efectuate în anul curent	48.02.01.01	0	28,287,000	0
Sume primite în contul plăților efectuate în anii anteriori	48.02.01.02	139,677,220	79,445,620	44,778
Prefinanțare	48.02.01.03	0	0	0
<b>Fondul Social European (FSE) (cod 48.02.02.01 la 48.02.02.03)</b>	<b>48.02.02</b>	<b>0</b>	<b>0</b>	<b>0</b>
Sume primite în contul plăților efectuate în anul curent	48.02.02.01	0	0	0
Sume primite în contul plăților efectuate în anii anteriori	48.02.02.02	0	0	0
Prefinanțare	48.02.02.03	0	0	0
<b>Fondul de Coeziune (FC) (cod 48.02.03.01 la 48.02.03.03)</b>	<b>48.02.03</b>	<b>0</b>	<b>0</b>	<b>0</b>
Sume primite în contul plăților efectuate în anul curent	48.02.03.01	0	0	0
Sume primite în contul plăților efectuate în anii anteriori	48.02.03.02	0	0	0
Prefinanțare	48.02.03.03	0	0	0
<b>Fondul European Agricol de Dezvoltare Rurală (FEADR) (cod 48.02.04.01 la 48.02.04.03)</b>	<b>48.02.04</b>	<b>0</b>	<b>0</b>	<b>0</b>
Sume primite în contul plăților efectuate în anul curent	48.02.04.01			
Sume primite în contul plăților efectuate în anii anteriori	48.02.04.02			
Prefinanțare	48.02.04.03			
<b>Fondul European pentru Pescuit și Afeceri Maritime (FEPAM) (cod 48.02.05.01 la 48.02.05.03)</b>	<b>48.02.05</b>	<b>0</b>	<b>0</b>	<b>0</b>
Sume primite în contul plăților efectuate în anul curent	48.02.05.01			
Sume primite în contul plăților efectuate în anii anteriori	48.02.05.02			
Prefinanțare	48.02.05.03			
<b>Instrumentul de Asistență pentru Preaderare (IPA II) (cod 48.02.11.01 la 48.02.11.03)</b>	<b>48.02.11</b>	<b>0</b>	<b>0</b>	<b>0</b>
Sume primite în contul plăților efectuate în anul curent	48.02.11.01			
Sume primite în contul plăților efectuate în anii anteriori	48.02.11.02			
Prefinanțare	48.02.11.03			
<b>Instrumentul European de Vecinătate (ENI) (cod 48.02.12.01 la 48.02.12.03)</b>	<b>48.02.12</b>	<b>0</b>	<b>0</b>	<b>0</b>
Sume primite în contul plăților efectuate în anul curent	48.02.12.01			
Sume primite în contul plăților efectuate în anii anteriori	48.02.12.02			
Prefinanțare	48.02.12.03			
<b>Alte programe comunitare finanțate în perioada 2014-2020 (APC) (cod 48.02.15.01+48.02.15.02)</b>	<b>48.02.15</b>	<b>0</b>	<b>0</b>	<b>0</b>
Sume primite în contul plăților efectuate în anul curent	48.02.15.01	0	0	0
Sume primite în contul plăților efectuate în anii anteriori	48.02.15.02	0	0	0
<b>Mecanismul pentru Interconectarea Europei (MIE) (cod 48.02.19.01+48.02.19.02+48.02.19.03+48.02.19.04)</b>	<b>48.02.19</b>	<b>0</b>	<b>0</b>	<b>0</b>
Sume primite în contul plăților efectuate în anul curent	48.02.19.01			
Sume primite în contul plăților efectuate în anii anteriori	48.02.19.02			
Prefinanțare	48.02.19.03			
Sume aferente alocărilor temporare de la bugetul de stat pe perioada indisponibilităților fondurilor externe nerambursabile	48.02.19.04			
<b>Fondul pentru relații bilaterale aferent Mecanismelor financiare Spațiul Economic European și Norvegian 2014-2021 (cod 48.02.32.01+48.02.32.02)</b>	<b>48.02.32</b>	<b>0</b>	<b>0</b>	<b>0</b>
Sume primite în contul plăților efectuate în anul curent	48.02.32.01			
Sume primite în contul plăților efectuate în anii anteriori	48.02.32.02			
<b>Asistență tehnică aferentă Mecanismelor financiare Spațiul Economic European și Norvegian 2014-2021 (cod 48.02.33.01+48.02.33.02)</b>	<b>48.02.33</b>	<b>0</b>	<b>0</b>	<b>0</b>
Sume primite în contul plăților efectuate în anul curent	48.02.33.01			
Sume primite în contul plăților efectuate în anii anteriori	48.02.33.02			

Denumirea indicatorilor	Cod indicator	Prevederi bugetare		Încasări realizate
		anuale aprobate la finele perioadei de raportare	trimestriale cumulate	
A	B	1	2	6
<b>VENITURILE SECȚIUNII DE FUNCȚIONARE (cod 00.02+00.16+00.17+47.02) - TOTAL</b>	<b>00.01</b>	<b>1,359,633,780</b>	<b>1,395,478,920</b>	<b>1,340,937,994</b>
VENITURI PROPRII (cod 00.02-11.02-37.02)	49.90	1,320,578,120	1,418,468,490	1,397,830,575
I. VENITURI CURENTE (cod 00.03+00.12)	00.02	1,355,439,380	1,372,854,830	1,329,563,516
A. VENITURI FISCALE (cod 00.04+00.09+00.10+00.11)	00.03	1,546,948,120	1,702,715,490	1,681,511,066
A1. IMPOZIT PE VENIT, PROFIT ȘI CÂȘTIGURI DIN CAPITAL (cod 00.05+00.06+00.07)	00.04	980,591,120	1,033,179,490	1,033,179,487
A1.1. IMPOZIT PE VENIT, PROFIT ȘI CÂȘTIGURI DIN CAPITAL DE LA PERSOANE JURIDICE (cod 01.02)	00.05	0	0	0
Impozit pe profit (cod 01.02.01)	01.02	0	0	0
Impozit pe profit de la agenții economici	01.02.01	0	0	0
A1.2. IMPOZIT PE VENIT, PROFIT ȘI CÂȘTIGURI DIN CAPITAL DE LA PERSOANE FIZICE (cod 03.02+04.02)	00.06	980,591,120	1,033,179,490	1,033,179,487
Impozit pe venit (cod 03.02.17+ 03.02.18)	03.02	0	0	0
Impozit pe onorariul avocaților și notarilor publici	03.02.17			
Impozitul pe veniturile din transferul proprietăților imobiliare din patrimoniul personal	03.02.18			
Cote și sume defalcate din impozitul pe venit (cod 04.02.01+04.02.04+04.02.05)	04.02	980,591,120	1,033,179,490	1,033,179,487
Cote defalcate din impozitul pe venit	04.02.01	0		
Sume alocate din cotele defalcate din impozitul pe venit pentru echilibrarea bugetelor locale	04.02.04	980,591,120	1,033,179,490	1,033,179,487
Sume repartizate din Fondul la dispoziția Consiliului Județean	04.02.05	0	0	0
A1.3. ALTE IMPOZITE PE VENIT, PROFIT ȘI CÂȘTIGURI DIN CAPITAL (cod 05.02)	00.07	0	0	0
Alte impozite pe venit, profit și câștiguri din capital (cod 05.02.50)	05.02	0	0	0
Alte impozite pe venit, profit și câștiguri din capital	05.02.50			
A3. IMPOZITE ȘI TAXE PE PROPRIETATE (cod 07.02)	00.09	217,591,000	240,841,000	234,716,837
Impozite și taxe pe proprietate (cod 07.02.01 la 07.02.03+07.02.50)	07.02	217,591,000	240,841,000	234,716,837
Impozit și taxă pe clădiri (cod 07.02.01.01+07.02.01.02)	07.02.01	183,000,000	207,500,000	202,048,410
Impozit pe clădiri de la persoane fizice	07.02.01.01	41,000,000	47,500,000	46,647,044
Impozit și taxă pe clădiri de la persoane juridice	07.02.01.02	142,000,000	160,000,000	155,401,366
Impozit și taxă pe teren (cod 07.02.02.01 la 07.02.02.03)	07.02.02	18,031,000	19,031,000	18,569,602
Impozit pe terenuri de la persoane fizice	07.02.02.01	5,030,000	6,230,000	6,213,724
Impozit și taxă pe teren de la persoane juridice	07.02.02.02	13,000,000	12,800,000	12,355,878
Impozitul pe terenul extravilan*) +Restanțe anii anteriori din impozitul pe terenul agricol	07.02.02.03	1,000	1,000	0
Taxe judiciare de timbru și alte taxe de timbru	07.02.03	13,810,000	11,260,000	11,049,405
Alte impozite și taxe pe proprietate	07.02.50	2,750,000	3,050,000	3,049,420
A4.IMPOZITE ȘI TAXE PE BUNURI ȘI SERVICII (cod 11.02+12.02+15.02+16.02)	00.10	310,776,000	387,405,000	373,440,687
Sume defalcate din TVA (cod 11.02.01+11.02.02+11.02.05+11.02.06+11.02.09)	11.02	254,075,000	322,604,000	318,171,755
Sume defalcate din taxa pe valoarea adăugată pentru finanțarea cheltuielilor descentralizate la nivelul județelor	11.02.01	0	0	0
Sume defalcate din taxa pe valoarea adăugată pentru finanțarea cheltuielilor descentralizate la nivelul comunelor, orașelor, municipiilor, sectoarelor și Municipiului București	11.02.02	208,325,000	262,297,000	258,271,076
Sume defalcate din taxa pe valoarea adăugată pentru drumuri	11.02.05	0	0	0
Sume defalcate din taxa pe valoarea adăugată pentru echilibrarea bugetelor locale	11.02.06	750,000	750,000	750,000
Sume defalcate din taxa pe valoarea adăugată pentru finanțarea învățământului particular sau confesional acreditat	11.02.09	45,000,000	59,557,000	59,150,679

Denumirea indicatorilor	Cod indicator	Prevederi bugetare		Încasări realizate
		anuale aprobate la finele perioadei de raportare	trimestriale cumulate	
A	B	1	2	6
<b>Alte impozite și taxe generale pe bunuri și servicii (cod 12.02.07)</b>	<b>12.02</b>	1,000	1,000	0
Taxe hoteliere	12.02.07	1,000	1,000	0
<b>Taxe pe servicii specifice (cod 15.02.01+15.02.50)</b>	<b>15.02</b>	1,500,000	1,500,000	1,355,978
Impozit pe spectacole	15.02.01	1,500,000	1,500,000	1,355,978
Alte taxe pe servicii specifice	15.02.50	0	0	0
<b>Taxe pe utilizarea bunurilor, autorizarea utilizării bunurilor sau pe desfășurarea de activități (cod 16.02.02+16.02.03+16.02.50)</b>	<b>16.02</b>	<b>55,200,000</b>	<b>63,300,000</b>	<b>53,912,954</b>
Impozit pe mijloacele de transport (cod 16.02.02.01+16.02.02.02)	16.02.02	40,500,000	48,600,000	47,757,292
Impozit pe mijloacele de transport deținute de persoane fizice	16.02.02.01	24,000,000	28,400,000	28,115,226
Impozit pe mijloacele de transport deținute de persoane juridice	16.02.02.02	16,500,000	20,200,000	19,642,066
Taxe și tarife pentru eliberarea de licențe și autorizații de funcționare	16.02.03	14,700,000	14,700,000	6,155,662
Alte taxe pe utilizarea bunurilor, autorizarea utilizării bunurilor sau pe desfășurarea de activități	16.02.50	0	0	0
<b>A6. ALTE IMPOZITE ȘI TAXE FISCALE (cod 18.02)</b>	<b>00.11</b>	<b>37,990,000</b>	<b>41,290,000</b>	<b>40,174,055</b>
<b>Alte impozite și taxe fiscale (cod 18.02.50)</b>	<b>18.02</b>	<b>37,990,000</b>	<b>41,290,000</b>	<b>40,174,055</b>
Alte impozite și taxe	18.02.50	37,990,000	41,290,000	40,174,055
<b>C. VENITURI NEFISCALE (cod 00.13+00.14)</b>	<b>00.12</b>	<b>-191,508,740</b>	<b>-329,860,660</b>	<b>-351,947,550</b>
<b>C1. VENITURI DIN PROPRIETATE (cod 30.02+31.02)</b>	<b>00.13</b>	<b>1,100,000</b>	<b>2,930,000</b>	<b>2,916,227</b>
<b>Venituri din proprietate (cod 30.02.01+30.02.05+30.02.08+30.02.50)</b>	<b>30.02</b>	<b>1,000,000</b>	<b>170,000</b>	<b>158,317</b>
Vărsăminte din profitul net al regiilor autonome	30.02.01	0	0	0
Venituri din concesiuni și închirieri (cod 30.02.05.30)	30.02.05	1,000,000	170,000	158,317
Alte venituri din concesiuni și închirieri de către instituțiile publice	30.02.05.30	1,000,000	170,000	158,317
Venituri din dividende (cod 30.02.08.02+30.02.08.03)	30.02.08	0	0	0
Venituri din dividende de la alți plătitori	30.02.08.02	0	0	0
Dividende de la societățile și companiile naționale și societățile cu capital majoritar de stat	30.02.08.03	0	0	0
Alte venituri din proprietate	30.02.50	0	0	0
<b>Venituri din dobânzi (cod 31.02.03)</b>	<b>31.02</b>	<b>100,000</b>	<b>2,760,000</b>	<b>2,757,910</b>
Alte venituri din dobânzi	31.02.03	100,000	2,760,000	2,757,910
<b>C2.VÂNZĂRI DE BUNURI ȘI SERVICII (cod 33.02+34.02+35.02+36.02+37.02)</b>	<b>00.14</b>	<b>-192,608,740</b>	<b>-332,790,660</b>	<b>-354,863,777</b>
<b>Venituri din prestări de servicii și alte activități (cod 33.02.08+33.02.10+33.02.12+33.02.13+33.02.24+ 33.02.26+33.02.27 +33.02.28+ 33.02.33+33.02.50)</b>	<b>33.02</b>	<b>4,806,000</b>	<b>8,056,000</b>	<b>6,252,027</b>
Venituri din prestări de servicii	33.02.08	66,000	51,000	35,815
Contribuția părinților sau susținătorilor legali pentru întreținerea copiilor în creșe	33.02.10	3,200,000	3,200,000	3,247,341
Contribuția persoanelor beneficiare ale cantinelor de ajutor social	33.02.12			
Contribuția de întreținere a persoanelor asistate	33.02.13	1,500,000	1,500,000	1,127,863
Taxe din activități cadastrale și agricultură	33.02.24			
Venituri din despăgubiri	33.02.26			
Contribuția lunară a părinților pentru întreținerea copiilor în unitățile de protecție socială	33.02.27	30,000	10,000	9,073
Venituri din recuperarea cheltuielilor de judecată, imputații și despăgubiri	33.02.28	10,000	165,000	164,106
Contribuții pentru finanțarea Programului "Școală după școală"	33.02.33	0	1,600,000	1,649,541
Alte venituri din prestări de servicii și alte activități	33.02.50	0	1,530,000	18,288
<b>Venituri din taxe administrative, eliberări permise (cod 34.02.02+34.02.50)</b>	<b>34.02</b>	<b>60,000</b>	<b>80,000</b>	<b>79,251</b>
Taxe extrajudiciare de timbru	34.02.02	0	0	0
Alte venituri din taxe administrative, eliberări permise	34.02.50	60,000	80,000	79,251
<b>Amenzi, penalități și confiscări (cod 35.02.01 la 35.02.03+35.02.50)</b>	<b>35.02</b>	<b>18,004,000</b>	<b>23,534,000</b>	<b>23,091,521</b>

Denumirea indicatorilor	Cod indicator	Prevederi bugetare		Încasări realizate
		anuale aprobate la finele perioadei de raportare	trimestriale cumulate	
A	B	1	2	6
Venituri din amenzi și alte sancțiuni aplicate potrivit dispozițiilor legale (cod 35.02.01.02)	35.02.01	18,000,000	22,300,000	21,902,207
Venituri din amenzi și alte sancțiuni aplicate de către alte instituții de specialitate	35.02.01.02	18,000,000	22,300,000	21,902,207
Penalități pentru nedepunerea sau depunerea cu întârziere declarației de impozite și taxe	35.02.02	1,000	1,000	619
Încasări din valorificarea bunurilor confiscate, abandonate și alte sume constatate odată cu confiscarea potrivit legii (cod 35.02.03.01)	35.02.03	0	0	0
Încasări din valorificarea bunurilor confiscate, abandonate și alte sume constatate odată cu confiscarea potrivit legii	35.02.03.01	0	0	0
Alte amenzi, penalități și confiscări	35.02.50	3,000	1,233,000	1,188,695
<b>Diverse venituri (cod 36.02.01+36.02.05+36.02.06+36.02.11+36.02.14+36.02.50)</b>	<b>36.02</b>	<b>3,735,000</b>	<b>3,757,000</b>	<b>2,152,238</b>
Venituri din aplicarea prescripției extinctive (cod 36.02.01.01)	36.02.01	120,000	145,000	144,728
Venituri din aplicarea prescripției extinctive	36.02.01.01	120,000	145,000	144,728
Vărsăminte din veniturile și/sau disponibilitățile instituțiilor publice	36.02.05			
Taxe speciale	36.02.06	5,000	2,000	596
Venituri din ajutoare de stat recuperate	36.02.11	0	0	0
Venituri din recuperarea cheltuielilor efectuate în cursul procesului de executare silită	36.02.14	150,000	150,000	114,679
Alte venituri	36.02.50	3,460,000	3,460,000	1,892,235
<b>Transferuri voluntare, altele decât subvențiile (cod 37.02.01+37.02.03+37.02.50)</b>	<b>37.02</b>	<b>-219,213,740</b>	<b>-368,217,660</b>	<b>-386,438,814</b>
Donații și sponsorizări	37.02.01	296,700	507,390	507,382
Vărsăminte din secțiunea de funcționare pentru finanțarea secțiunii de dezvoltare a bugetului local (cu semnul minus)	37.02.03	-219,510,440	-368,725,050	-386,946,196
Alte transferuri voluntare	37.02.50	0	0	0
<b>II. VENITURI DIN CAPITAL (cod 39.02)</b>	<b>0.15</b>	<b>0.00</b>	<b>0.00</b>	<b>0.00</b>
Venituri din valorificarea unor bunuri (cod 39.02.01+39.02.03+39.02.04+39.02.07+39.02.10)	39.02	0.00	0.00	0.00
Venituri din valorificarea unor bunuri ale instituțiilor publice	39.02.01			
Venituri din vanzarea locuințelor construite din fondurile statului	39.02.03			
Venituri din privatizare	39.02.04			
Venituri din vanzarea unor bunuri aparținând domeniului privat al statului sau al unitatilor administrativ-teritoriale**)	39.02.07			
Depozite speciale pentru construcții de locuințe	39.02.10			
<b>III. OPERAȚIUNI FINANCIARE (cod 40.02+41.02)</b>	<b>00.16</b>	<b>0</b>	<b>1,000,000</b>	<b>1,000,000</b>
<b>Încasări din rambursarea împrumuturilor acordate (cod 40.02.06+40.02.07+40.02.10+40.02.11+40.02.18+ 40.02.50)</b>	<b>40.02</b>	<b>0</b>	<b>1,000,000</b>	<b>1,000,000</b>
Încasări din rambursarea împrumuturilor pentru înființarea unor instituții și servicii publice de interes local sau a unor activități finanțate integral din venituri proprii	40.02.06			
Încasări din rambursarea microcreditelor de la persoane fizice și juridice	40.02.07			
Împrumuturi temporare din trezoreria statului	40.02.10			
Sume din excedentul anului precedent pentru acoperirea golurilor temporare de casă ale secțiunii de funcționare	40.02.11			
Sume din excedentul bugetului local utilizate pentru finanțarea cheltuielilor secțiunii de funcționare	40.02.18			
Încasări din rambursarea altor împrumuturi acordate	40.02.50	0	1,000,000	1,000,000
<b>Alte operațiuni financiare (cod 41.02.05+41.02.14)</b>	<b>41.02</b>	<b>0</b>	<b>0</b>	<b>0</b>
Disponibilități rezervate pentru plăți ale unităților de învățământ special și a altor instituții publice de pe raza unor unități administrativ-teritoriale decât cea pe raza căreia își desfășoară activitatea consiliul județean/ Consiliul General al Municipiului București**) cod 41.02.05.02	41.02.05	0	0	0

Denumirea indicatorilor	Cod indicator	Prevederi bugetare		Încasări realizate
		anuale aprobate la finele perioadei de raportare	trimestriale cumulate	
A	B	1	2	6
Disponibilități rezervate pentru plăți ale unităților de învățământ special și a altor instituții publice de pe raza altor unități administrativ-teritoriale decât cea pe raza căreia își desfășoară activitatea consiliul județean/ Consiliul General al Municipiului București, pentru secțiunea de dezvoltare**) )	41.02.05.02			
Sume alocate din Fondul de Dezvoltare și Investiții	41.02.14			
<b>IV. SUBVENȚII (cod 00.18)</b>	<b>00.17</b>	<b>4,194,400</b>	<b>21,624,090</b>	<b>10,374,478</b>
<b>SUBVENȚII DE LA ALTE NIVELE ALE ADMINISTRAȚIEI PUBLICE (cod 42.02+43.02)</b>	<b>00.18</b>	<b>4,194,400</b>	<b>21,624,090</b>	<b>10,374,478</b>
<b>Subvenții de la bugetul de stat (cod 42.02.01+42.02.05+42.02.10+42.02.12 la 42.02.16+42.02.18+42.02.20+42.02.29+42.02.33+42.02.40+42.02.51+42.02.52+42.02.55+42.02.62+42.02.65+42.02.67+42.02.69+42.02.79+42.02.84+42.02.85+42.02.87+42.02.88+42.02.89+42.02.90+42.02.91+42.02.92+42.02.93)</b>	<b>42.02</b>	<b>3,040,000</b>	<b>4,928,000</b>	<b>4,203,680</b>
Programul Termoficare (cod 42.02.01.01+42.02.01.02)	42.02.01	0	0	0
Sume alocate de la bugetul de stat pentru Programul Termoficare	42.02.01.01			
Sume alocate pentru Programul Termoficare din sumele obținute din vânzarea certificatelor de emisii de gaze cu efect de seră	42.02.01.02			
Planuri și regulamente de urbanism	42.02.05			
Finanțarea acțiunilor privind reducerea riscului seismic	42.02.10			
Subvenții pentru finanțarea programelor multianuale prioritare de mediu și gospodărire a apelor	42.02.13			
Finanțarea unor cheltuieli de capital ale unităților de învățământ preuniversitar	42.02.14			
Subvenții primite din Fondul Național de Dezvoltare **) )	42.02.15			
Subvenții de la bugetul de stat către bugetele locale pentru finanțarea investițiilor în sănătate (cod 42.02.16.01+42.02.16.02+42.02.16.03)	42.02.16			
Subvenții de la bugetul de stat către bugetele locale pentru finanțarea aparaturii medicale și echipamentelor de comunicații în urgență în sănătate	42.02.16.01			
Subvenții de la bugetul de stat către bugetele locale pentru finanțarea reparațiilor capitale în sănătate	42.02.16.02			
Subvenții de la bugetul de stat către bugetele locale pentru finanțarea altor investiții în sănătate	42.02.16.03		0	0
Subvenții din veniturile proprii ale Ministerului Sănătății către bugetele locale pentru finanțarea investițiilor în sănătate (cod 42.02.18.01+42.02.18.02+42.02.18.03)	42.02.18			
Subvenții din veniturile proprii ale Ministerului Sănătății către bugetele locale pentru finanțarea aparaturii medicale și echipamentelor de comunicații în urgență în sănătate	42.02.18.01			
Subvenții din veniturile proprii ale Ministerului Sănătății către bugetele locale pentru finanțarea reparațiilor capitale în sănătate	42.02.18.02			
Subvenții din veniturile proprii ale Ministerului Sănătății către bugetele locale pentru finanțarea altor investiții în sănătate	42.02.18.03			
Subvenții de la bugetul de stat către bugetele locale necesare sustinerii derularii proiectelor finanțate din fonduri externe nerambursabile (FEN) (cod 42.02.20)	42.02.20			
Alte drepturi pentru dizabilitate și adopție	42.02.21	3,000,000	4,888,000	4,166,744
Subvenții primite din Fondul de Interventie**) )	42.02.28			
Finanțarea lucrărilor de cadastru imobiliar	42.02.29			
Subvenții pentru compensarea creșterilor neprevizionate ale prețurilor la combustibili	42.02.32			
Subvenții pentru acordarea ajutorului pentru încălzirea locuinței cu lemne,	42.02.34	40,000	40,000	36,936

Denumirea indicatorilor	Cod indicator	Prevederi bugetare		Încasări realizate
		anuale aprobate la finele perioadei de raportare	trimestriale cumulate	
A	B	1	2	6
Subvenții din bugetul de stat pentru finanțarea unităților de asistență medico-sociale	42.02.35			
Subvenții din bugetul de stat pentru finanțarea sănătății	42.02.41			
Sume primite de administrațiile locale în cadrul programelor FEAGA implementate de APIA	42.02.42			
Sume primite de administrațiile locale în cadrul programelor finanțate din Fondul Social European	42.02.45			
Subvenții primite de la bugetul de stat pentru finanțarea unor programe de interes național (cod 42.02.51.01)	42.02.51	0	0	0
Subvenții primite de la bugetul de stat pentru finanțarea unor programe de interes național, destinate secțiunii de funcționare a bugetului local	42.02.51.01			
Subvenții pentru sprijinirea construirii de locuințe	42.02.54			
Subvenții din bugetul de stat alocate conform contractelor încheiate cu direcțiile de sănătate publică	42.02.66			
Subvenții pentru realizarea activității de colectare, transport, depozitare și neutralizare a deșeurilor de origine animală	42.02.73			
Subvenții pentru finanțarea liceelor tehnologice cu profil preponderent agricol (42.02.79.01)	42.02.79	0	0	0
Subvenții pentru finanțarea liceelor tehnologice cu profil preponderent agricol, pentru secțiunea de funcționare	42.02.79.01			
Subvenții de la bugetul de stat pentru decontarea cheltuielilor de carantină	42.02.80	0	0	0
<b>Subvenții de la alte administrații (cod 43.02.01+43.02.04+43.02.07+43.02.08+43.02.20+43.02.21+43.02.23+43.02.24+43.02.30 +43.02.34+ 43.02.39)</b>	<b>43.02</b>	<b>1,154,400</b>	<b>16,696,090</b>	<b>6,170,798</b>
Subvenții primite de la bugetele consiliilor județene pentru protecția copilului	43.02.01			
Subvenții de la bugetul asigurărilor pentru șomaj către bugetele locale, pentru finanțarea programelor pentru ocuparea temporară a forței de muncă și subvenționarea locurilor de muncă	43.02.04			
Subvenții primite de la alte bugete locale pentru instituțiile de asistență socială pentru persoanele cu handicap	43.02.07			
Subvenții primite de la bugetele consiliilor locale și județene pentru ajutoare în situații de extremă dificultate	43.02.08			
Alte subvenții primite de la administrația centrală pentru finanțarea unor activități	43.02.20	1,154,400	16,696,090	6,170,798
Sume primite de la Agenția Națională de Cadastru și Publicitate Imobiliară	43.02.21			
Subvenții primite din bugetul județului pentru clasele de învățământ special organizate în cadrul unităților de învățământ de masă	43.02.23			
Subvenții primite din bugetele locale pentru clasele de învățământ de masă organizate în unitățile de învățământ special	43.02.24			
Subvenții primite de la bugetul județului pentru plata drepturilor de care beneficiază copiii cu cerințe educaționale speciale integrați în învățământul de masă	43.02.30			
Sume alocate din bugetul ANCPI pentru finanțarea lucrărilor de înregistrare sistematică din cadrul Programului național de cadastru și carte funciară	43.02.34			
Subvenții acordate în baza contractelor de parteneriat sau asociere (cod 43.02.39.01)	43.02.39	0	0	0
Subvenții acordate în baza contractelor de parteneriat sau asociere pentru secțiunea de funcționare	43.02.39.01			
<b>Sume în curs de distribuire (cod 47.02.04)</b>	<b>47.02</b>	<b>0</b>	<b>0</b>	<b>0</b>
Sume încasate pentru bugetul local în contul unic în curs de distribuire	47.02.04			

Denumirea indicatorilor	Cod indicator	Prevederi bugetare		Încasări realizate
		anuale aprobate la finele perioadei de raportare	trimestriale cumulate	
A	B	1	2	6
<b>VENITURILE SECȚIUNII DE DEZVOLTARE (cod 00.02+00.15+00.16+00.17+45.02+46.02+48.02) - TOTAL</b>	<b>00.01</b>	<b>1,257,006,980</b>	<b>1,603,158,150</b>	<b>591,362,994</b>
<b>VENITURI PROPRII (cod 00.02-11.02-37.02+00.15)</b>	<b>49.90</b>	<b>13,000</b>	<b>153,000</b>	<b>142,703</b>
<b>I. VENITURI CURENTE (cod 00.03+00.12)</b>	<b>00.02</b>	<b>219,510,440</b>	<b>368,725,050</b>	<b>386,946,196</b>
<b>C. VENITURI NEFISCALE (cod 00.14)</b>	<b>00.12</b>	<b>219,510,440</b>	<b>368,725,050</b>	<b>386,946,196</b>
<b>C2.VÂNZĂRI DE BUNURI ȘI SERVICII (cod 36.02+37.02)</b>	<b>00.14</b>	<b>219,510,440</b>	<b>368,725,050</b>	<b>386,946,196</b>
<b>Diverse venituri (cod 36.02.07+36.02.22+36.02.23 + 36.02.31+36.02.47)</b>	<b>36.02</b>	<b>0</b>	<b>0</b>	<b>0</b>
Vărsăminte din amortizarea mijloacelor fixe	36.02.07			
Venituri din restituirea sumelor alocate pentru reducerea riscului seismic	36.02.22			
Taxa de reabilitare termică	36.02.23			
Contribuția asociației de proprietari pentru lucrările de reabilitare termică	36.02.31			
Alte venituri pentru finanțarea secțiunii de dezvoltare	36.02.47		0	
<b>Transferuri voluntare, altele decât subvențiile (cod 37.02.04+37.02.05)</b>	<b>37.02</b>	<b>219,510,440</b>	<b>368,725,050</b>	<b>386,946,196</b>
Vărsăminte din secțiunea de funcționare	37.02.04	219,510,440	368,725,050	386,946,196
Sume primite din Fondul de Solidaritate al Uniunii Europene	37.02.05			0
<b>II. VENITURI DIN CAPITAL (cod 39.02)</b>	<b>00.15</b>	<b>13,000</b>	<b>153,000</b>	<b>142,703</b>
<b>Venituri din valorificarea unor bunuri (cod 39.02.01+39.02.03+39.02.04+ 39.02.07+39.02.10)</b>	<b>39.02</b>	<b>13,000</b>	<b>153,000</b>	<b>142,703</b>
Venituri din valorificarea unor bunuri ale instituțiilor publice	39.02.01	13,000	153,000	142,703
Venituri din vânzarea locuințelor construite din fondurile statului	39.02.03			
Venituri din privatizare	39.02.04			
Venituri din vânzarea unor bunuri aparținând domeniului privat al statului sau al unităților administrativ-teritoriale	39.02.07			
Depozite speciale pentru construcții de locuințe	39.02.10			
<b>III. OPERAȚIUNI FINANCIARE (cod 40.02+41.02)</b>	<b>00.16</b>	<b>0</b>	<b>0</b>	<b>78,081</b>
<b>Încasări din rambursarea împrumuturilor acordate (cod 40.02.13+40.02.14+40.02.16)</b>	<b>40.02</b>	<b>0</b>	<b>0</b>	<b>78,081</b>
Sume din excedentul anului precedent pentru acoperirea golurilor temporare de casă ale secțiunii de dezvoltare	40.02.13			
Sume din excedentul bugetului local utilizate pentru finanțarea cheltuielilor secțiunii de dezvoltare	40.02.14	0	0	
Sume primite în cadrul mecanismului decontării cererilor de plată	40.02.16			78,081
<b>Alte operațiuni financiare (cod.41.02.05+41.02.14)</b>	<b>41.02</b>	<b>0</b>	<b>0</b>	<b>0</b>
Disponibilități rezervate pentru plăți ale unităților de învățământ special și a altor instituții publice de pe raza altor unități administrativ-teritoriale decât cea pe raza căreia își desfășoară activitatea consiliul județean/Consiliul General al Municipiului București (cod.41.02.05.02)	41.02.05	0	0	0
Disponibilități rezervate pentru plăți ale unităților de învățământ special și a altor instituții publice de pe raza altor unități administrativ-teritoriale decât cea pe raza căreia își desfășoară activitatea consiliul județean/Consiliul General al Municipiului București, pentru secțiunea de dezvoltare	41.02.05.02			
Sume alocate din Fondul de Dezvoltare și investiții	41.02.14			
<b>IV. SUBVENȚII (cod 00.18)</b>	<b>00.17</b>	<b>736,562,010</b>	<b>852,332,210</b>	<b>150,150,845</b>
<b>SUBVENȚII DE LA ALTE NIVELE ALE ADMINISTRAȚIEI PUBLICE (cod 42.02+43.02)</b>	<b>00.18</b>	<b>736,562,010</b>	<b>852,332,210</b>	<b>150,150,845</b>
<b>Subvenții de la bugetul de stat (cod 42.02.01+42.02.05+ 42.02.10+42.02.12 +42.02.13+ 42.02.14+42.02.15+ 42.02.16+ 42.02.18+42.02.20+ 42.02.29+ 42.02.40+42.02.51+42.02.52+42.02.55+ 42.02.62+ 42.02.65+ 42.02.67+42.02.69+42.02.77)</b>	<b>42.02</b>	<b>684,471,930</b>	<b>800,242,130</b>	<b>131,385,805</b>
Retehnologizarea centralelor termice și electrice de termoficare	42.02.01			

Denumirea indicatorilor	Cod indicator	Prevederi bugetare		Încasări realizate
		anuale aprobate la finele perioadei de raportare	trimestriale cumulate	
A	B	1	2	6
Planuri și regulamente de urbanism	42.02.05			

Denumirea indicatorilor	Cod indicator	Prevederi bugetare		Încasări realizate
		anuale aprobate la finele perioadei de raportare	trimestriale cumulate	
A	B	1	2	6
Finanțarea acțiunilor privind reducerea riscului seismic al construcțiilor existente cu destinație de locuință	42.02.10	270,863,000	256,523,850	
Subvenții pentru reabilitarea termică a clădirilor de locuit	42.02.12	0	111,193,210	51,053,795
Subvenții pentru finanțarea programelor multianuale prioritare de mediu și gospodărire a apelor	42.02.13			
Finanțarea unor cheltuieli de capital ale unităților de învățământ preuniversitar	42.02.14			
Subvenții primite din Fondul Național de Dezvoltare	42.02.15			
Subvenții de la bugetul de stat către bugetele locale pentru finanțarea investițiilor în sănătate (cod 42.02.16.01 la 42.02.16.03)	42.02.16	0	0	0
Subvenții de la bugetul de stat către bugetele locale pentru finanțarea aparaturii medicale și echipamentelor de comunicații în urgență în sănătate	42.02.16.01			
Subvenții de la bugetul de stat către bugetele locale pentru finanțarea reparațiilor capitale în sănătate	42.02.16.02			
Subvenții de la bugetul de stat către bugetele locale pentru finanțarea altor investiții în sănătate	42.02.16.03			
Subvenții din veniturile proprii ale Ministerului Sănătății către bugetele locale pentru finanțarea investițiilor în sănătate (cod 42.02.18.01 la 42.02.18.03)	42.02.18	0	0	0
Subvenții din veniturile proprii ale Ministerului Sănătății către bugetele locale pentru finanțarea aparaturii medicale și echipamentelor de comunicații în urgență în sănătate	42.02.18.01			
Subvenții din veniturile proprii ale Ministerului Sănătății către bugetele locale pentru finanțarea reparațiilor capitale în sănătate	42.02.18.02			
Subvenții din veniturile proprii ale Ministerului Sănătății către bugetele locale pentru finanțarea altor investiții în sănătate	42.02.18.03			
Subvenții de la bugetul de stat către bugetele locale necesare susținerii derulării proiectelor finanțate din fonduri externe nerambursabile (FEN) postaderare	42.02.20			
Finanțarea lucrărilor de cadastru imobiliar	42.02.29			
Subvenții de la bugetul de stat către bugetele locale pentru realizarea obiectivelor de investiții în turism	42.02.40			
Subvenții primite de la bugetul de stat pentru finanțarea unor programe de interes național (cod 42.02.51.02)	42.02.51	175,000	175,000	0
Subvenții primite de la bugetul de stat pentru finanțarea unor programe de interes național, destinate secțiunii de dezvoltare a bugetului local	42.02.51.02	175,000	175,000	
Subvenții primite de la bugetul de stat pentru finanțarea investițiilor pentru instituții publice de asistență socială și unități de asistență medico-sociale	42.02.52			
Subvenții pentru finanțarea locuințelor sociale	42.02.55			
Sume alocate din bugetul de stat aferente corecțiilor financiare	42.02.62			
Finanțarea Programului Național de Dezvoltare Locală	42.02.65			
Subvenții din sume obținute în urma scoaterii la licitație a certificatelor de emisii de gaze cu efect de seră pentru finanțarea proiectelor de investiții	42.02.67			
Subvenții de la bugetul de stat către bugetele locale necesare susținerii derulării proiectelor finanțate din fonduri externe nerambursabile (FEN) postaderare, aferente perioadei de programare 2014 - 2020	42.02.69	0	11,200	11,195
Subvenții de la bugetul de stat către bugetele locale pentru programul de investiții Anghel Saligny	42.02.87	18,693,000	18,693,000	18,692,443
<b>Alocări de sume din PNRR aferente asistenței financiare nerambursabile (cod 42.02.88.01 la 42.02.88.03)</b>	<b>42.02.88</b>	<b>219,705,460</b>	<b>178,302,840</b>	<b>14,856,159</b>
Fonduri europene nerambursabile	42.02.88.01	219,705,460	156,771,420	12,674,711
Finanțare publică națională	42.02.88.02	0	1,531,420	0
Sume aferente TVA	42.02.88.03	0	20,000,000	2,181,448

Denumirea indicatorilor	Cod indicator	Prevederi bugetare		Încasări realizate
		anuale aprobate la finele perioadei de raportare	trimestriale cumulate	
A	B	1	2	6
<b>Alocări de sume din PNRR aferente componentei împrumuturi (cod 42.02.89.01 la 42.02.89.03)</b>	<b>42.02.89</b>	<b>175,035,470</b>	<b>196,067,260</b>	<b>289,780</b>
Fonduri din împrumut rambursabil	42.02.89.01	165,035,470	176,224,260	260,800
Finanțare publică națională	42.02.89.02	0	0	0
Sume aferente TVA	42.02.89.03	10,000,000	19,843,000	28,980
<b>Subvenții de la bugetul de stat necesare susținerii derulării proiectelor finanțate din fonduri externe nerambursabile (FEN) postaderare, aferente perioadei de programare 2021-2027 ( cod 42.02.93.01+42.02.93.03)</b>	<b>42.02.93</b>	<b>0</b>	<b>39,275,770</b>	<b>46,482,433</b>
Subvenții de la bugetul de stat către bugetele locale necesare susținerii derulării proiectelor finanțate din fondurile europene dedicate Afacerilor interne, pentru perioada de programare 2021 – 2027	42.02.93.01	0	0	0
Subvenții de la bugetul de stat către bugetele locale necesare susținerii derulării proiectelor finanțate din FEN postaderare, aferente perioadei de programare 2021-2027	42.02.93.03		39,275,770	46,482,433
<b>Subvenții de la alte administrații (cod 43.02.31+43.02.39)</b>	<b>43.02</b>	<b>52,090,080</b>	<b>52,090,080</b>	<b>18,765,040</b>
Sume alocate din bugetul AFIR, pentru susținerea proiectelor din PNDR 2014 - 2020	43.02.31	0	0	0
Subvenții acordate în baza contractelor de parteneriat sau asociere (cod 43.02.39.02)	43.02.39	0	0	0
Subvenții acordate în baza contractelor de parteneriat sau asociere pentru secțiunea de dezvoltare	43.02.39.02	0	0	0
Sume alocate din sumele obținute în urma scoaterii la licitație a certificatelor de emisii de gaze cu efect de seră pentru finanțarea proiectelor de investiții	43.02.44	10,116,000	10,116,000	1,160,601
<b>Sume alocate din PNRR aferente componentei împrumuturi (cod 43.02.48.01 la 43.02.48.03)</b>	<b>43.02.48</b>	<b>9,049,710</b>	<b>22,399,710</b>	<b>16,772,096</b>
Fonduri din împrumut rambursabil	43.02.48.01	7,959,710	19,669,710	14,080,176
Finanțare publică națională	43.02.48.02	190,000	190,000	0
Sume aferente TVA	43.02.48.03	900,000	2,540,000	2,691,920
<b>Sume alocate din PNRR aferente asistenței financiare nerambursabile (cod 43.02.49.01 la 43.02.49.03)</b>	<b>43.02.49</b>	<b>32,924,370</b>	<b>19,574,370</b>	<b>832,343</b>
Fonduri europene nerambursabile	43.02.49.01	19,798,370	6,448,370	689,109
Finanțare publică națională	43.02.49.02	960,000	960,000	0
Sume aferente TVA	43.02.49.03	12,166,000	12,166,000	143,234
<b>Sume primite de la UE/alți donatori în contul plăților efectuate și prefinanțări (cod 45.02.01 la 45.02.05+ 45.02.07+45.02.08+45.02.15 la 45.02.21)</b>	<b>45.02</b>	<b>161,244,310</b>	<b>274,215,270</b>	<b>54,000,391</b>
<b>Fondul European de Dezvoltare Regională (cod 45.02.01.01 la 45.02.01.04)</b>	<b>45.02.01</b>	<b>0</b>	<b>0</b>	<b>0</b>
Sume primite în contul plăților efectuate în anul curent	45.02.01.01			
Sume primite în contul plăților efectuate în anii anteriori	45.02.01.02			
Prefinanțare	45.02.01.03			
Corecții financiare	45.02.01.04			
<b>Fondul Social European (cod 45.02.02.01 la 45.02.02.04)</b>	<b>45.02.02</b>	<b>0</b>	<b>0</b>	<b>0</b>
Sume primite în contul plăților efectuate în anul curent	45.02.02.01			
Sume primite în contul plăților efectuate în anii anteriori	45.02.02.02			
Prefinanțare	45.02.02.03			
Corecții financiare	45.02.02.04			
<b>Fondul de Coeziune (cod 45.02.03.02+ 45.02.03.04)</b>	<b>45.02.03</b>	<b>0</b>	<b>0</b>	<b>0</b>
Sume primite în contul plăților efectuate în anii anteriori	45.02.03.02			
Corecții financiare	45.02.03.04			
<b>Fondul European Agricol de Dezvoltare Rurală (cod 45.02.04.01 la 45.02.04.04)</b>	<b>45.02.04</b>	<b>0</b>	<b>0</b>	<b>0</b>
Sume primite în contul plăților efectuate în anul curent	45.02.04.01			
Sume primite în contul plăților efectuate în anii anteriori	45.02.04.02			

Denumirea indicatorilor	Cod indicator	Prevederi bugetare		Încasări realizate
		anuale aprobate la finele perioadei de raportare	trimestriale cumulate	
A	B	1	2	6
Prefinanțare	45.02.04.03			
Corecții financiare	45.02.04.04			
<b>Fondul European pentru Pescuit (cod 45.02.05.01 la 45.02.05.04)</b>	<b>45.02.05</b>	<b>0</b>	<b>0</b>	<b>0</b>
Sume primite în contul plăților efectuate în anul curent	45.02.05.01			
Sume primite în contul plăților efectuate în anii anteriori	45.02.05.02			
Prefinanțare	45.02.05.03			
Corecții financiare	45.02.05.04			
<b>Instrumentul de Asistență pentru Preaderare (cod 45.02.07.01 la 45.02.07.04)</b>	<b>45.02.07</b>	<b>0</b>	<b>0</b>	<b>0</b>
Sume primite în contul plăților efectuate în anul curent	45.02.07.01			
Sume primite în contul plăților efectuate în anii anteriori	45.02.07.02			
Prefinanțare	45.02.07.03			
Corecții financiare	45.02.07.04			
<b>Instrumentul European de Vecinătate și Parteneriat (cod 45.02.08.01 la 45.02.08.04)</b>	<b>45.02.08</b>	<b>0</b>	<b>0</b>	<b>0</b>
Sume primite în contul plăților efectuate în anul curent	45.02.08.01			
Sume primite în contul plăților efectuate în anii anteriori	45.02.08.02			
Prefinanțare	45.02.08.03			
Corecții financiare	45.02.08.04			
<b>Programe comunitare finanțate în perioada 2007-2013 (cod 45.02.15.01 la 45.02.15.04)</b>	<b>45.02.15</b>	<b>0</b>	<b>0</b>	<b>0</b>
Sume primite în contul plăților efectuate în anul curent	45.02.15.01			
Sume primite în contul plăților efectuate în anii anteriori	45.02.15.02			
Prefinanțare	45.02.15.03			
Corecții financiare	45.02.15.04			
<b>Alte facilități și instrumente postaderare (cod 45.02.16.01 la 45.02.16.04)</b>	<b>45.02.16</b>	<b>0</b>	<b>0</b>	<b>0</b>
Sume primite în contul plăților efectuate în anul curent	45.02.16.01			
Sume primite în contul plăților efectuate în anii anteriori	45.02.16.02			
Prefinanțare	45.02.16.03			
Corecții financiare	45.02.16.04			
<b>Mecanismul financiar SEE (cod 45.02.17.01 la 45.02.17.04)</b>	<b>45.02.17</b>	<b>0</b>	<b>0</b>	<b>0</b>
Sume primite în contul plăților efectuate în anul curent	45.02.17.01			
Sume primite în contul plăților efectuate în anii anteriori	45.02.17.02			
Prefinanțare	45.02.17.03			
Corecții financiare	45.02.17.04			
<b>Mecanismul financiar norvegian (cod 45.02.18.01 la 45.02.18.04)</b>	<b>45.02.18</b>	<b>0</b>	<b>0</b>	<b>0</b>
Sume primite în contul plăților efectuate în anul curent	45.02.18.01			
Sume primite în contul plăților efectuate în anii anteriori	45.02.18.02			
Prefinanțare	45.02.18.03			
Corecții financiare	45.02.18.04			
<b>Programul de cooperare elvețiano-român vizând reducerea disparităților economice și sociale în cadrul Uniunii Europene extinse (cod 45.02.19.01+45.02.19.02 + 45.02.19.03+45.02.19.04)</b>	<b>45.02.19</b>	<b>0</b>	<b>0</b>	<b>0</b>
Sume primite în contul plăților efectuate în anul curent	45.02.19.01			
Sume primite în contul plăților efectuate în anii anteriori	45.02.19.02			
Prefinanțare	45.02.19.03			
Corecții financiare	45.02.19.04			
<b>Asistență tehnică pentru mecanismele financiare SEE (cod 45.02.20.01 la 45.02.20.04)</b>	<b>45.02.20</b>	<b>0</b>	<b>0</b>	<b>0</b>
Sume primite în contul plăților efectuate în anul curent	45.02.20.01			
Sume primite în contul plăților efectuate în anii anteriori	45.02.20.02			
Prefinanțare	45.02.20.03			
Corecții financiare	45.02.20.04			

Denumirea indicatorilor	Cod indicator	Prevederi bugetare		Încasări realizate
		anuale aprobate la finele perioadei de raportare	trimestriale cumulate	
A	B	1	2	6
<b>Fondul național pentru relații bilaterale aferent mecanismelor financiare SEE (cod 45.02.21.01 la 45.02.21.04)</b>	<b>45.02.21</b>	<b>0</b>	<b>0</b>	<b>0</b>
Sume primite în contul plăților efectuate în anul curent	45.02.21.01			
Sume primite în contul plăților efectuate în anii anteriori	45.02.21.02			
Prefinanțare	45.02.21.03			
Corecții financiare	45.02.21.04			
<b>Fondul European de Dezvoltare Regională (FEDR), aferent cadrului financiar 2021-2027</b>	<b>45.02.48</b>	<b>31,411,000</b>	<b>141,878,670</b>	<b>40,791,197</b>
Sume primite în contul plăților efectuate în anul curent	45.02.48.01	15,706,000	70,919,830	23,620,461
Sume primite în contul plăților efectuate în anii anteriori	45.02.48.02	15,705,000	70,918,840	17,131,730
Prefinanțare	45.02.48.03		40,000	39,006
<b>Fondul Social European Plus (FSE+), aferent cadrului financiar 2021-2027</b>	<b>45.02.49</b>	<b>0</b>	<b>2,503,290</b>	<b>2,503,284</b>
Sume primite în contul plăților efectuate în anul curent	45.02.49.01		0	0
Sume primite în contul plăților efectuate în anii anteriori	45.02.49.02			0
Prefinanțare	45.02.49.03		2,503,290	2,503,284
<b>Fondul de Coeziune (FC), aferent cadrului financiar 2021-2027</b>	<b>45.02.50</b>	<b>120,603,310</b>	<b>120,603,310</b>	<b>10,705,910</b>
Sume primite în contul plăților efectuate în anul curent	45.02.50.01	120,603,310	112,514,180	2,616,784
Sume primite în contul plăților efectuate în anii anteriori	45.02.50.02	0	8,089,130	8,089,126
Prefinanțare	45.02.50.03			
<b>Alte programe comunitare finanțate în perioada 2021-2027</b>	<b>45.02.72</b>	<b>9,230,000</b>	<b>9,230,000</b>	<b>0</b>
Sume primite în contul plăților efectuate în anul curent	45.02.72.01	9,230,000	9,230,000	0
Sume primite în contul plăților efectuate în anii anteriori	45.02.72.02	0		0
<b>Alte sume primite de la UE (cod 46.02.03+46.02.04)</b>	<b>46.02</b>	<b>0</b>	<b>0</b>	<b>0</b>
Alte sume primite din fonduri de la Uniunea Europeană pentru programele operaționale finanțate în cadrul obiectivului convergență	46.02.03			
Alte sume primite din fonduri de la Uniunea Europeană pentru programele operaționale finanțate din cadrul financiar 2014-2020	46.02.04			0
<b>Sume primite de la UE/alți donatori în contul plăților efectuate și prefinanțări aferente cadrului financiar 2014-2020 (cod 48.02.01 la 48.02.05 + 48.02.11 + 48.02.12 + 48.02.15+48.02.19+48.02.32+48.02.33)</b>	<b>48.02</b>	<b>139,677,220</b>	<b>107,732,620</b>	<b>44,778</b>
<b>Fondul European de Dezvoltare Regională (FEDR) (cod 48.02.01.01 la 48.02.01.03)</b>	<b>48.02.01</b>	<b>139,677,220</b>	<b>107,732,620</b>	<b>44,778</b>
Sume primite în contul plăților efectuate în anul curent	48.02.01.01	0	28,287,000	0
Sume primite în contul plăților efectuate în anii anteriori	48.02.01.02	139,677,220	79,445,620	44,778
Prefinanțare	48.02.01.03	0		
<b>Fondul Social European (FSE) (cod 48.02.02.01 la 48.02.02.03)</b>	<b>48.02.02</b>	<b>0</b>	<b>0</b>	<b>0</b>
Sume primite în contul plăților efectuate în anul curent	48.02.02.01			
Sume primite în contul plăților efectuate în anii anteriori	48.02.02.02			
Prefinanțare	48.02.02.03	0		
<b>Fondul de Coeziune (FC) (cod 48.02.03.01 la 48.02.03.03)</b>	<b>48.02.03</b>	<b>0</b>	<b>0</b>	<b>0</b>
Sume primite în contul plăților efectuate în anul curent	48.02.03.01	0		
Sume primite în contul plăților efectuate în anii anteriori	48.02.03.02			
Prefinanțare	48.02.03.03			
<b>Fondul European Agricol de Dezvoltare (FEADR) (cod 48.02.04.01 la 48.02.04.03)</b>	<b>48.02.04</b>	<b>0</b>	<b>0</b>	<b>0</b>
Sume primite în contul plăților efectuate în anul curent	48.02.04.01			
Sume primite în contul plăților efectuate în anii anteriori	48.02.04.02			
Prefinanțare	48.02.04.03			
<b>Fondul European pentru Pescuit și Afeceri Maritime (FEPAM) (cod 48.02.05.01 la 48.02.05.03)</b>	<b>48.02.05</b>	<b>0</b>	<b>0</b>	<b>0</b>
Sume primite în contul plăților efectuate în anul curent	48.02.05.01			
Sume primite în contul plăților efectuate în anii anteriori	48.02.05.02			
Prefinanțare	48.02.05.03			

Denumirea indicatorilor	Cod indicator	Prevederi bugetare		Încasări realizate
		anuale aprobate la finele perioadei de raportare	trimestriale cumulate	
A	B	1	2	6
<b>Instrumentul de Asistență pentru Preaderare (IPA II)</b> (cod 48.02.11.01 la 48.02.11.03)	<b>48.02.11</b>	<b>0</b>	<b>0</b>	<b>0</b>
Sume primite în contul plăților efectuate în anul curent	48.02.11.01			
Sume primite în contul plăților efectuate în anii anteriori	48.02.11.02			
Prefinanțare	48.02.11.03			
<b>Instrumentul European de Vecinătate (ENI)</b> (cod 48.02.12.01 la 48.02.12.03)	<b>48.02.12</b>	<b>0</b>	<b>0</b>	<b>0</b>
Sume primite în contul plăților efectuate în anul curent	48.02.12.01			
Sume primite în contul plăților efectuate în anii anteriori	48.02.12.02			
Prefinanțare	48.02.12.03			
<b>Alte programe comunitare finanțate în perioada 2014-2020 (APC)</b> (cod 48.02.15.01+48.02.15.02)	<b>48.02.15</b>	<b>0</b>	<b>0</b>	<b>0</b>
Sume primite în contul plăților efectuate în anul curent	48.02.15.01	0		
Sume primite în contul plăților efectuate în anii anteriori	48.02.15.02			
<b>Mecanismul pentru Interconectarea Europei (MIE)</b> (cod 48.02.19.01+48.02.19.02+48.02.19.03+48.02.19.04)	<b>48.02.19</b>	<b>0</b>	<b>0</b>	<b>0</b>
Sume primite în contul plăților efectuate în anul curent	48.02.19.01			
Sume primite în contul plăților efectuate în anii anteriori	48.02.19.02			
Prefinanțare	48.02.19.03			
Sume aferente alocărilor temporare de la bugetul de stat pe perioada indisponibilităților fondurilor externe nerambursabile	48.02.19.04			
<b>Fondul pentru relații bilaterale aferent Mecanismelor financiare Spațiul Economic European și Norvegian 2014-2021</b> (cod 48.02.32.01+48.02.32.02)	<b>48.02.32</b>	<b>0</b>	<b>0</b>	<b>0</b>
Sume primite în contul plăților efectuate în anul curent	48.02.32.01			
Sume primite în contul plăților efectuate în anii anteriori	48.02.32.02			
<b>Asistență tehnică aferentă Mecanismelor financiare Spațiul Economic European și Norvegian 2014-2021</b> (cod 48.02.33.01+48.02.33.02)	<b>48.02.33</b>	<b>0</b>	<b>0</b>	<b>0</b>
Sume primite în contul plăților efectuate în anul curent	48.02.33.01			
Sume primite în contul plăților efectuate în anii anteriori	48.02.33.02			

**PRIMAR,**  
Paul Cristian Moldovan

**DIRECTOR GENERAL,**  
Doina Honciu

Formular: 11/01

**CONTUL DE EXECUTIE AL BUGETULUI LOCAL DETALIAT LA CHELTUIELI PE CAPITOLE, SUBCAPITOLE ȘI  
la data de 31.12.2025**

cod 21

DENUMIREA INDICATORILOR	Cod indicator	Credite bugetare		Plati efectuate
		anuale aprobate la finele perioadei de raportare	trimestriale cumulate	
A	B	2	3	6
<b>TOTAL CHELTUIELI (od 50.02+59.02+63.02+79.02)</b>	<b>49.02</b>	<b>2,697,558,010</b>	<b>3,079,554,320</b>	<b>1,944,536,074</b>
<b>Partea I-a SERVICII PUBLICE GENERALE (cod 51.02+54.02+55.02+56.02)</b>	<b>50.02</b>	316,660,110	259,963,240	220,198,801
<b>Autoritati publice si actiuni externe (cod 51.02.01)</b>	<b>51.02</b>	228,127,110	187,857,270	153,435,850
<i>Din total capitol:</i>				
Autoritati executive si legislative (cod 51.02.01.03)	51.02.01	228,127,110	187,857,270	153,435,850
Autorități executive	51.02.01.03	228,127,110	187,857,270	153,435,850
<b>Alte servicii publice generale (cod 54.02.05 la 54.02.07+54.02.10+54.02.50)</b>	<b>54.02</b>	25,533,000	14,691,970	13,873,016
<i>Din total capitol:</i>				
Fond de rezerva bugetara la dispozitia autoritatilor locale	54.02.05	3,400,000	0	0
Fond pentru garantarea împrumuturilor externe, contractate/garantate de administrațiile publice locale	54.02.06	0	0	0
Servicii publice comunitare de evidență a persoanelor	54.02.10	20,633,000	13,141,970	12,477,185
Alte servicii publice generale	54.02.50	1,500,000	1,550,000	1,395,831
<b>Tranzacții privind datoria publică și împrumuturi</b>	<b>55.02</b>	63,000,000	57,414,000	52,889,935
<b>Transferuri cu caracter general între diferite nivele ale administrației</b>	<b>56.02</b>	0	0	0
<i>Din total capitol:</i>				
Transferuri din bugetele consiliilor județene pentru finanțarea centrelor de zi pentru protecția copilului	56.02.06	0	0	0
Transferuri din bugetele locale pentru institutiile de asistenta sociala pentru persoanele cu handicap	56.02.07	0	0	0
Transferuri din bugetele locale către bugetul fondului de asigurări sociale de sănătate	56.02.09	0	0	0
<b>Partea a II-a APARARE, ORDINE PUBLICA SI SIGURANTA NATIONALA (cod 60.02+61.02)</b>	<b>59.02</b>	81,457,950	64,143,050	60,083,054
<b>Aparare (cod 60.02.02)</b>	<b>60.02</b>	957,950	654,650	556,119
<i>Din total capitol:</i>				
Aparare nationala	60.02.02	957,950	654,650	556,119
<b>Ordine publica si siguranta nationala (cod 61.02.03+61.02.05+61.02.50)</b>	<b>61.02</b>	80,500,000	63,488,400	59,526,935
<i>Din total capitol:</i>				
Ordine publica (cod 61.02.03.04)	61.02.03	71,500,000	61,662,700	59,507,765
Politie comunitara	61.02.03.04	71,500,000	61,662,700	59,507,765
Protectie civila și protecția contra incendiilor (protecție civilă nonmilitară)	61.02.05	9,000,000	1,825,700	19,170
Alte cheltuieli în domeniul ordinii publice și siguranței naționale	61.02.50	0	0	0
<b>Partea a III-a CHELTUIELI SOCIAL-CULTURALE (cod 65.02+66.02+67.02+68.02)</b>	<b>63.02</b>	1,329,679,130	1,648,873,510	1,013,016,236
<b>Invatamant (cod 65.02.03 la 65.02.05+65.02.07+65.02.11+65.02.12+65.02.50)</b>	<b>65.02</b>	550,099,420	757,205,860	358,429,996
<i>Din total capitol:</i>				
Învatamânt prescolar și primar (cod 65.02.03.01+65.02.03.02)	65.02.03	273,081,910	492,934,820	215,404,764

DENUMIREA INDICATORILOR		Cod indicator	Credite bugetare		Plati efectuate
			anuale aprobate la finele perioadei de raportare	trimestriale cumulate	
A		B	2	3	6
	Învatamânt prescolar	65.02.03.01	43,520,870	212,436,160	62,311,968
	Învatamânt primar	65.02.03.02	229,561,040	280,498,660	153,092,796
	Învatamânt secundar (cod 65.02.04.01 la 65.02.04.03)	65.02.04	169,103,440	195,821,540	90,287,965
	Învatamânt secundar inferior	65.02.04.01	18,944,000	23,175,900	20,116,370
	Învatamânt secundar superior	65.02.04.02	150,159,440	172,645,640	70,171,595
	Învatamant profesional	65.02.04.03	0	0	0
	Învatamânt postliceal	65.02.05	0	0	0
	Învatamânt nedefinibil prin nivel (cod 65.02.07.04)	65.02.07	3,433,760	3,347,380	2,173,314
	Învatamânt special	65.02.07.04	3,433,760	3,347,380	2,173,314
	Servicii auxiliare pentru educatie (cod 65.02.11.03+65.02.11.30)	65.02.11	7,205,000	9,985,210	5,877,621
	Internate si cantine pentru elevi	65.02.11.03	1,306,000	2,032,210	1,416,375
	Alte servicii auxiliare	65.02.11.30	5,899,000	7,953,000	4,461,246
	Servicii educationale complementare (cod 65.02.12.01 )	65.02.12	35,447,000	31,106,200	25,882,394
	Scoala dupa scoala	65.02.12.01	35,447,000	31,106,200	25,882,394
	Învățământ antepreșcolar	65.02.13	61,828,310	24,010,710	18,803,938
	Alte cheltuieli în domeniul învățământului	65.02.50	0	0	0
<b>Sanatate (cod 66.02.06+66.02.08+66.02.50)</b>		<b>66.02</b>	<b>49,895,640</b>	<b>55,018,370</b>	<b>11,823,574</b>
<i>Din total capitol:</i>					
	Servicii medicale in unitati sanitare cu paturi (cod	66.02.06	0	0	0
	Spitale generale	66.02.06.01	0	0	0
	Unități medico-sociale	66.02.06.03	0	0	0
	Servicii de sanatate publica	66.02.08	0	0	0
	Alte cheltuieli in domeniul sanatatii (cod 66.02.50.50)	66.02.50	49,895,640	55,018,370	11,823,574
	Alte institutii si actiuni sanitare	66.02.50.50	49,895,640	55,018,370	11,823,574
<b>Cultura, recreere si religie (cod 67.02.03+67.02.05+67.02.06+67.02.50)</b>		<b>67.02</b>	<b>347,001,070</b>	<b>431,001,280</b>	<b>251,997,244</b>
<i>Din total capitol:</i>					
	Servicii culturale (cod 67.02.03.02 la 67.02.03.08+67.02.03.12+67.02.03.30)	67.02.03	100,000	94,500	94,462
	Biblioteci publice comunale, orasenesti, municipale	67.02.03.02	0	0	0
	Muzee	67.02.03.03	0	0	0
	Institutii publice de spectacole si concerte	67.02.03.04	100,000	94,500	94,462
	Scoli populare de arta si meserii	67.02.03.05	0	0	0
	Case de cultura	67.02.03.06	0	0	0
	Camine culturale	67.02.03.07	0	0	0
	Centre pentru conservarea si promovarea culturii traditionale	67.02.03.08	0	0	0
	Consolidarea si restaurarea monumentelor istorice	67.02.03.12	0	0	0
	Centre culturale	67.02.03.14	0	0	0
	Alte servicii culturale	67.02.03.30	0	0	0
	Servicii recreative si sportive (cod 67.02.05.01 la 67.02.05.03)	67.02.05	339,735,000	422,529,390	247,712,983
	Sport	67.02.05.01	0	0	0
	Tineret	67.02.05.02	0	0	0
	Intretinere gradini publice, parcuri, zone verzi, baze sportive si de agrement	67.02.05.03	339,735,000	422,529,390	247,712,983
	Servicii religioase	67.02.06	2,000,000	2,000,000	2,000,000
	Alte servicii în domeniile culturii, recreerii si religiei	67.02.50	5,166,070	6,377,390	2,189,799
<b>Asigurari si asistenta sociala</b>		<b>68.02</b>	<b>382,683,000</b>	<b>405,648,000</b>	<b>390,765,422</b>
<i>Din total capitol:</i>					

DENUMIREA INDICATORILOR	Cod indicator	Credite bugetare		Plati efectuate
		anuale aprobate la finele perioadei de raportare	trimestriale cumulate	
A	B	2	3	6
Asistenta acordata persoanelor in varsta	68.02.04	22,821,000	21,177,000	19,991,430
Asistenta sociala in caz de boli si invaliditati (cod 68.02.05.02)	68.02.05	185,594,000	214,570,000	208,856,629
Asistenta sociala in caz de invaliditate	68.02.05.02	185,594,000	214,570,000	208,856,629
Asistenta sociala pentru familie si copii	68.02.06	49,289,000	50,215,000	48,124,399
Ajutoare pentru locuinte	68.02.10	0	0	0
Creșe	68.02.11	0	0	0
Unități de asistență medico-sociale	68.02.12	0	0	0
Prevenirea excluderii sociale (cod 68.02.15.01+68.02.15.02)	68.02.15	50,000	1,616,000	1,569,144
Ajutor social	68.02.15.01	50,000	320,000	320,000
Cantine de ajutor social	68.02.15.02	0	1,296,000	1,249,144
Alte cheltuieli in domeniul asigurarilor si asistentei sociale	68.02.50	124,929,000	118,070,000	112,223,820
<b>Partea a IV-a SERVICII SI DEZVOLTARE PUBLICA, LOCUINTE, MEDIU SI APE (cod 70.02+74.02)</b>	<b>69.02</b>	<b>829,667,600</b>	<b>966,427,900</b>	<b>565,929,072</b>
<b>Locuinte, servicii si dezvoltare publica (cod 70.02.03+70.02.05 la 70.02.07+70.02.50)</b>	<b>70.02</b>	<b>579,362,760</b>	<b>684,131,100</b>	<b>391,468,923</b>
<i>Din total capitol:</i>				
Locuinte (cod 70.02.03.01+70.02.03.30)	70.02.03	433,670,760	544,237,930	263,491,613
Dezvoltarea sistemului de locuinte	70.02.03.01	10,409,040	10,232,530	3,997
Alte cheltuieli in domeniul locuintelor	70.02.03.30	423,261,720	534,005,400	263,487,616
Alimentare cu apa si amenajari hidrotehnice (cod 70.02.05.01+70.02.05.02)	70.02.05	2,011,000	2,347,170	942,537
Alimentare cu apa	70.02.05.01	2,011,000	2,347,170	942,537
Amenajari hidrotehnice	70.02.05.02	0	0	0
Iluminat public si electrificari rurale	70.02.06	600,000	0	0
Alimentare cu gaze naturale in localitati	70.02.07	0	0	0
Alte servicii în domeniile locuintelor, serviciilor si dezvoltarii comunale	70.02.50	143,081,000	137,546,000	127,034,773
<b>Protectia mediului (cod 74.02.03+74.02.05+74.02.06)</b>	<b>74.02</b>	<b>250,304,840</b>	<b>282,296,800</b>	<b>174,460,149</b>
<i>Din total capitol:</i>				
Reducerea și controlul poluării	74.02.03	27,192,880	21,773,250	281,876
Protectia biosferei si a mediului natural	74.02.04	0	1,530,000	0
Salubritate si gestiunea deseurilor (cod 74.02.05.01+74.02.05.02)	74.02.05	218,546,960	254,117,640	173,671,586
Salubritate	74.02.05.01	126,200,000	160,486,000	148,816,220
Colectarea, tratarea si distrugerea deseurilor	74.02.05.02	92,346,960	93,631,640	24,855,366
Canalizarea si tratarea apelor reziduale	74.02.06	4,329,000	4,639,910	270,900
Alte servicii în domeniul protecției mediului	74.02.50	236,000	236,000	235,787
<b>Partea a V-a ACTIUNI ECONOMICE (cod 80.02+81.02+83.02+84.02+87.02)</b>	<b>79.02</b>	<b>140,093,220</b>	<b>140,146,620</b>	<b>85,308,911</b>
<b>Actiuni generale economice, comerciale si de munca (cod 80.02.01)</b>	<b>80.02</b>	<b>0</b>	<b>0</b>	<b>0</b>
<i>Din total capitol:</i>				
80.02.01.06+80.02.01.09+80.02.01.10+80.02.01.30)	80.02.01	0	0	0
Prevenire si combatere inundatii si gheturi	80.02.01.06	0	0	0
Stimulare întreprinderi mici si mijlocii	80.02.01.09	0	0	0
Programe de dezvoltare regionala si sociala	80.02.01.10	0	0	0
Alte cheltuieli pentru actiuni generale economice si	80.02.01.30	0	0	0
<b>Combustibili si energie (cod 81.02.06+81.02.07+81.02.50)</b>	<b>81.02</b>	<b>0</b>	<b>0</b>	<b>0</b>
<i>Din total capitol:</i>				
Energie termica	81.02.06	0	0	0
Alti combustibili	81.02.07	0	0	0
Alte cheltuieli privind combustibili si energia	81.02.50	0	0	0

DENUMIREA INDICATORILOR	Cod indicator	Credite bugetare		Plati efectuate
		anuale aprobate la finele perioadei de raportare	trimestriale cumulate	
A	B	2	3	6
<b>Agricultura, silvicultura, piscicultura si vanatoare (cod 83.02.03)</b>	<b>83.02</b>	0	0	0
<i>Din total capitol:</i>				
Agricultura (cod 83.02.03.03+83.02.03.07+83.02.03.30)	83.02.03	0	0	0
Protecția plantelor și carantină fitosanitară	83.02.03.03	0	0	0
Camere agricole	83.02.03.07	0	0	0
Alte cheltuieli în domeniul agriculturii	83.02.03.30	0	0	0
<b>Transporturi (cod 84.02.03+84.02.06+84.02.50)</b>	<b>84.02</b>	140,093,220	140,146,620	85,308,911
<i>Din total capitol:</i>				
Transport rutier (cod 84.02.03.01 la 84.02.03.03)	84.02.03	140,093,220	140,146,620	85,308,911
Drumuri si poduri	84.02.03.01	0	100,000	0
Transport în comun	84.02.03.02	7,205,000	7,205,000	0
Strazi	84.02.03.03	132,888,220	132,841,620	85,308,911
Transport aerian (cod 84.02.06.02)	84.02.06	0	0	0
Aviația civilă	84.02.06.02	0	0	0
Alte cheltuieli în domeniul transporturilor	84.02.50	0	0	0
<b>Alte actiuni economice (cod 87.02.01+87.02.03 la 87.02.05+87.02.50)</b>	<b>87.02</b>	0	0	0
<i>Din total capitol:</i>				
Fondul Român de Dezvoltare Sociala	87.02.01	0	0	0
Zone libere	87.02.03	0	0	0
Turism	87.02.04	0	0	0
Proiecte de dezvoltare multifunctionale	87.02.05	0	0	0
Alte actiuni economice	87.02.50	0	0	0
<b>VII. REZERVE, EXCEDENT / DEFICIT</b>	<b>96.02</b>	-80,917,250	-80,917,250	-12,235,086
REZERVE	97.02	0	0	0
EXCEDENT (+) (cod 00.01-49.02)	98.02	-80,917,250	-80,917,250	-12,235,086
DEFICIT <sup>1)</sup> (-) (49.02-cod 00.01)	99.02	0	0	0
<b>BUGETUL LOCAL PE SECȚIUNI DETALIAT LA CHELTUIELI PE CAPITOLE, SUBCAPITOLE ȘI PARAGRAFE PE ANUL</b>				
<b>CHELTUIELILE SECȚIUNII DE FUNCȚIONARE (cod 50.02+59.02+63.02+69.02+79.02)</b>	<b>49.02</b>	<b>1,355,439,380</b>	<b>1,395,478,920</b>	<b>1,280,792,440</b>
<b>Partea I-a SERVICII PUBLICE GENERALE (cod 51.02+54.02+55.02+56.02)</b>	<b>50.02</b>	279,961,110	223,623,650	201,114,055
<b>Autorități publice și acțiuni externe (cod 51.02.01)</b>	<b>51.02</b>	196,428,110	151,705,080	134,358,129
<i>Din total capitol:</i>				
Autorități executive și legislative (cod 51.02.01.03)	51.02.01	196,428,110	151,705,080	134,358,129
Autorități executive	51.02.01.03	196,428,110	151,705,080	134,358,129
<b>Alte servicii publice generale (cod 54.02.05 la 54.02.07+54.02.10+54.02.50)</b>	<b>54.02</b>	20,533,000	14,504,570	13,865,991
<i>Din total capitol:</i>				
Fond de rezerva bugetara la dispozitia autoritatilor locale	54.02.05	3,400,000	0	0
Fond pentru garantarea împrumuturilor externe, contractate/garantate de sta	54.02.06			
administrațiile publice locale	54.02.07			

DENUMIREA INDICATORILOR		Cod indicator	Credite bugetare		Plati efectuate
			anuale aprobate la finele perioadei de raportare	trimestriale cumulate	
A		B	2	3	6
	Servicii publice comunitare de evidență a persoanelor	54.02.10	15,633,000	12,954,570	12,470,160
	Alte servicii publice generale	54.02.50	1,500,000	1,550,000	1,395,831
<b>Tranzacții privind datoria publică și împrumuturi</b>		<b>55.02</b>	<b>63,000,000</b>	<b>57,414,000</b>	<b>52,889,935</b>
<b>Transferuri cu caracter general între diferite nivele ale administrației</b>		<b>56.02</b>	<b>0</b>	<b>0</b>	<b>0</b>
<i>Din total capitol:</i>					
	Transferuri din bugetele consiliilor județene pentru finanțarea centrelor de zi pentru protecția copilului	56.02.06			
	Transferuri din bugetele locale pentru institutiile de asistența socială pentru persoanele cu handicap	56.02.07			
	Transferuri din bugetele locale către bugetul fondului de asigurări sociale de sănătate	56.02.09			
<b>Partea a II-a APARARE, ORDINE PUBLICA SI SIGURANTA NATIONALA</b>		<b>59.02</b>	<b>76,330,950</b>	<b>61,149,340</b>	<b>59,479,491</b>
<b>Aparare (cod 60.02.02)</b>		<b>60.02</b>	<b>856,950</b>	<b>601,650</b>	<b>516,116</b>
<i>Din total capitol:</i>					
	Aparare națională	60.02.02	856,950	601,650	516,116
<b>Ordine publica si siguranta nationala (cod 61.02.03+61.02.05+61.02.50)</b>		<b>61.02</b>	<b>75,474,000</b>	<b>60,547,690</b>	<b>58,963,375</b>
<i>Din total capitol:</i>					
	Ordine publica (cod 61.02.03.04)	61.02.03	68,234,000	60,485,690	58,944,205
	Politie comunitara	61.02.03.04	68,234,000	60,485,690	58,944,205
	Protectie civila și protecția contra incendiilor (protecție civilă nonmilitară)	61.02.05	7,240,000	62,000	19,170
	Alte cheltuieli în domeniul ordinii publice și siguranței naționale	61.02.50	0	0	0
<b>Partea a III-a CHELTUIELI SOCIAL-CULTURALE (cod</b>		<b>63.02</b>	<b>725,792,980</b>	<b>819,128,590</b>	<b>745,460,757</b>
<b>Invatamant (cod 65.02.03 la 65.02.05+65.02.07+65.02.11+65.02.12+65.02.50)</b>		<b>65.02</b>	<b>196,464,910</b>	<b>250,582,200</b>	<b>214,806,665</b>
<i>Din total capitol:</i>					
	Învățământ prescolar și primar (cod 65.02.03.01+65.02.03.02)	65.02.03	62,764,190	109,944,690	91,917,407
	Învățământ prescolar	65.02.03.01	17,622,180	54,562,300	48,259,381
	Învățământ primar	65.02.03.02	45,142,010	55,382,390	43,658,026
	Învățământ secundar (cod 65.02.04.01 la 65.02.04.03)	65.02.04	67,569,960	76,360,720	70,304,568
	Învățământ secundar inferior	65.02.04.01	17,784,000	22,086,950	19,219,572
	Învățământ secundar superior	65.02.04.02	49,785,960	54,273,770	51,084,996
	Invatamant profesional	65.02.04.03	0	0	0
	Învățământ postliceal	65.02.05	0	0	0
	Învățământ nedefinibil prin nivel (cod 65.02.07.04)	65.02.07	3,279,760	3,193,380	2,173,314
	Învățământ special	65.02.07.04	3,279,760	3,193,380	2,173,314
	Servicii auxiliare pentru educație (cod 65.02.11.03+65.02.11.30)	65.02.11	7,205,000	9,985,210	5,877,621
	Internate și cantine pentru elevi	65.02.11.03	1,306,000	2,032,210	1,416,375
	Alte servicii auxiliare	65.02.11.30	5,899,000	7,953,000	4,461,246
	Servicii educationale complementare (cod 65.02.12.01)	65.02.12	35,447,000	31,106,200	25,882,394
	Scoala după școală	65.02.12.01	35,447,000	31,106,200	25,882,394
	Învățământ antepreșcolar	65.02.13	20,199,000	19,992,000	18,651,361
	Alte cheltuieli în domeniul învățământului	65.02.50			
<b>Sanatate (cod 66.02.06+66.02.08+66.02.50)</b>		<b>66.02</b>	<b>10,812,000</b>	<b>11,054,000</b>	<b>10,954,609</b>
<i>Din total capitol:</i>					
	Servicii medicale în unități sanitare cu paturi (cod 66.02.06.01+66.02.06)	66.02.06	0	0	0
	Spitale generale	66.02.06.01			

DENUMIREA INDICATORILOR	Cod indicator	Credite bugetare			Plati efectuate
		anuale aprobate la finele perioadei de raportare	trimestriale cumulate		
A	B	2	3	6	
Unități medico-sociale	66.02.06.03			0	
Servicii de sanatate publica	66.02.08				
Alte cheltuieli in domeniul sanatatii (cod 66.02.50.50)	66.02.50	10,812,000	11,054,000	10,954,609	
Alte institutii si actiuni sanitare	66.02.50.50	10,812,000	11,054,000	10,954,609	
<b>Cultura, recreere si religie (cod 67.02.03+67.02.05+67.02.06+67.02.50)</b>	<b>67.02</b>	<b>159,156,070</b>	<b>171,375,390</b>	<b>142,078,843</b>	
<i>Din total capitol:</i>					
Servicii culturale (cod 67.02.03.02 la	67.02.03	0	0	0	
Biblioteci publice comunale, orasenesti, municipale	67.02.03.02				
Muzee	67.02.03.03				
Institutii publice de spectacole si concerte	67.02.03.04				
Scoli populare de arta si meserii	67.02.03.05				
Case de cultura	67.02.03.06				
Camine culturale	67.02.03.07				
Centre pentru conservarea si promovarea culturii traditionale	67.02.03.08				
Consolidarea si restaurarea monumentelor istorice	67.02.03.12				
Centre culturale	67.02.03.14				
Alte servicii culturale	67.02.03.30				
Servicii recreative si sportive (cod 67.02.05.01 la 67.02.05.03)	67.02.05	151,990,000	162,998,000	137,889,044	
Sport	67.02.05.01				
Tineret	67.02.05.02			0	
Intretinere gradini publice, parcuri, zone verzi, baze sportive si de agrement	67.02.05.03	151,990,000	162,998,000	137,889,044	
Servicii religioase	67.02.06	2,000,000	2,000,000	2,000,000	
Alte servicii in domeniile culturii, recreerii si religiei	67.02.50	5,166,070	6,377,390	2,189,799	
<b>Asigurari si asistenta sociala</b>	<b>68.02</b>	<b>359,360,000</b>	<b>386,117,000</b>	<b>377,620,640</b>	
<i>Din total capitol:</i>					
Asistenta acordata persoanelor in varsta	68.02.04	19,918,000	20,255,000	19,570,052	
Asistenta sociala in caz de boli si invaliditati (cod 68.02.05.02)	68.02.05	175,181,000	206,567,000	204,855,014	
Asistenta sociala in caz de invaliditate	68.02.05.02	175,181,000	206,567,000	204,855,014	
Asistenta sociala pentru familie si copii	68.02.06	45,857,000	46,809,000	46,159,046	
Ajutoare pentru locuinte	68.02.10				
Creșe	68.02.11				
Unități de asistență medico-sociale	68.02.12				
Prevenirea excluderii sociale (cod 68.02.15.01+68.02.15.02)	68.02.15	50,000	1,616,000	1,569,144	
Ajutor social	68.02.15.01	50,000	320,000	320,000	
Cantine de ajutor social	68.02.15.02	0	1,296,000	1,249,144	
Alte cheltuieli in domeniul asigurarilor si asistentei sociale	68.02.50	118,354,000	110,870,000	105,467,384	
Alte cheltuieli in domeniul asistentei	68.02.50.50	118,354,000	110,870,000	105,467,384	
<b>Partea a IV-a SERVICII SI DEZVOLTARE PUBLICA, LOCUINTE, MEDIU SI APE</b>	<b>69.02</b>	<b>245,317,340</b>	<b>267,782,340</b>	<b>256,404,723</b>	
<b>Locuinte, servicii si dezvoltare publica (cod 70.02.03+70.02.05 la 70.02.07+70.02.08)</b>	<b>70.02</b>	<b>121,965,000</b>	<b>122,479,000</b>	<b>116,691,096</b>	
<i>Din total capitol:</i>					
Locuinte (cod 70.02.03.01+70.02.03.30)	70.02.03	0	0	0	
Dezvoltarea sistemului de locuinte	70.02.03.01	0	0	0	
Alte cheltuieli in domeniul locuintelor	70.02.03.30	0	0	0	
Alimentare cu apa si amenajari hidrotehnice (cod 70.02.05.01+70.02.05.02)	70.02.05	0	0	0	
Alimentare cu apa	70.02.05.01	0	0	0	

DENUMIREA INDICATORILOR	Cod indicator	Credite bugetare		Plati efectuate
		anuale aprobate la finele perioadei de raportare	trimestriale cumulate	
A	B	2	3	6
Amenajari hidrotehnice	70.02.05.02	0	0	0
Iluminat public si electrificari rurale	70.02.06	0	0	0
Alimentare cu gaze naturale in localitati	70.02.07	0	0	0
Alte servicii în domeniile locuintelor, serviciilor si dezvoltarii comunale	70.02.50	121,965,000	122,479,000	116,691,096
<b>Protectia mediului (cod 74.02.03+74.02.05+74.02.06)</b>	<b>74.02</b>	<b>123,352,340</b>	<b>145,303,340</b>	<b>139,713,627</b>
<i>Din total capitol:</i>				
Reducerea și controlul poluării	74.02.03	5,625,000	0	0
Protectia biosferei si a mediului natural	74.02.04	0	1,530,000	0
Salubritate si gestiunea deseurilor (cod 74.02.05.01+74.02.05.02)	74.02.05	117,491,340	143,537,340	139,477,840
Salubritate	74.02.05.01	116,200,000	142,246,000	138,186,508
Colectarea, tratarea si distrugerea deseurilor	74.02.05.02	1,291,340	1,291,340	1,291,332
Canalizarea si tratarea apelor reziduale	74.02.06	0	0	0
Alte servicii în domeniul protecției mediului	74.02.50	236,000	236,000	235,787
<b>Partea a V-a ACTIUNI ECONOMICE (cod 80.02+81.02+83.02+84.02+87.02)</b>	<b>79.02</b>	<b>28,037,000</b>	<b>23,795,000</b>	<b>18,333,414</b>
<b>Actiuni generale economice, comerciale si de munca (cod 80.02.01)</b>	<b>80.02</b>	<b>0</b>	<b>0</b>	<b>0</b>
<i>Din total capitol:</i>				
Actiuni generale economice si comerciale (cod 80.02.01.06+80.02.01.09+80.02.01.10+80.02.01.30)	80.02.01	0	0	0
Prevenire si combatere inundatii si gheturi	80.02.01.06			
Stimulare întreprinderi mici si mijlocii	80.02.01.09			
Programe de dezvoltare regionala si sociala	80.02.01.10			
Alte cheltuieli pentru actiuni generale economice si	80.02.01.30			
<b>Combustibili si energie (cod 81.02.06+81.02.07+81.02.50)</b>	<b>81.02</b>	<b>0</b>	<b>0</b>	<b>0</b>
<i>Din total capitol:</i>				
Energie termica	81.02.06			
Alti combustibili	81.02.07			
Alte cheltuieli privind combustibili si energia	81.02.50			
<b>Agricultura, silvicultura, piscicultura si vanatoare (cod 83.02.03)</b>	<b>83.02</b>	<b>0</b>	<b>0</b>	<b>0</b>
<i>Din total capitol:</i>				
Agricultura (cod 83.02.03.03+83.02.03.07+83.02.03.30)	83.02.03	0	0	0
Protecția plantelor și carantină fitosanitară	83.02.03.03			
Camere agricole	83.02.03.07			
Alte cheltuieli în domeniul agriculturii	83.02.03.30			
<b>Transporturi (cod 84.02.03+84.02.06+84.02.50)</b>	<b>84.02</b>	<b>28,037,000</b>	<b>23,795,000</b>	<b>18,333,414</b>
<i>Din total capitol:</i>				
Transport rutier (cod 84.02.03.01 la 84.02.03.03)	84.02.03	28,037,000	23,795,000	18,333,414
Drumuri si poduri	84.02.03.01	0	0	
Transport în comun	84.02.03.02			
Strazi	84.02.03.03	28,037,000	23,795,000	18,333,414
Transport aerian (cod 84.02.06.02)	84.02.06	0	0	0
Aviatia civila	84.02.06.02			
Alte cheltuieli în domeniul transporturilor	84.02.50			
<b>Alte actiuni economice (cod 87.02.01+87.02.03 la 87.02.05+87.02.50)</b>	<b>87.02</b>	<b>0</b>	<b>0</b>	<b>0</b>
<i>Din total capitol:</i>				
Fondul Român de Dezvoltare Sociala	87.02.01			

DENUMIREA INDICATORILOR		Cod indicator	Credite bugetare		Plati efectuate
			anuale aprobate la finele perioadei de raportare	trimestriale cumulate	
A		B	2	3	6
	Zone libere	87.02.03			
	Turism	87.02.04			
	Proiecte de dezvoltare multifunctionale	87.02.05			
	Alte actiuni economice	87.02.50	0	0	
<b>VII. REZERVE, EXCEDENT / DEFICIT</b>		<b>96.02</b>	<b>4,194,400</b>	<b>0</b>	<b>60,145,554</b>
	REZERVE	97.02			
	EXCEDENT (+) (cod 00.01-49.02)	98.02	4,194,400	0	60,145,554
	DEFICIT <sup>1)</sup> (-) (cod 00.01-49.02)	99.02			
<b>CHELTUIELILE SECȚIUNII DE DEZVOLTARE (cod 50.02+59.02+63.02+69.02+79.02)</b>		<b>49.02</b>	<b>1,342,118,630</b>	<b>1,684,075,400</b>	<b>663,743,634</b>
<b>Partea I-a SERVICII PUBLICE GENERALE (cod 51.02+54.02)</b>		<b>50.02</b>	<b>36,699,000</b>	<b>36,339,590</b>	<b>19,084,746</b>
<b>Autoritati publice si actiuni externe (cod 51.02.01)</b>		<b>51.02</b>	<b>31,699,000</b>	<b>36,152,190</b>	<b>19,077,721</b>
<i>Din total capitol:</i>					
	Autoritati executive si legislative (cod 51.02.01.03)	51.02.01	31,699,000	36,152,190	19,077,721
	Autorități executive	51.02.01.03	31,699,000	36,152,190	19,077,721
<b>Alte servicii publice generale (cod 54.02.05 la 54.02.07+54.02.10+54.02.50)</b>		<b>54.02</b>	<b>5,000,000</b>	<b>187,400</b>	<b>7,025</b>
<i>Din total capitol:</i>					
	Fond de rezerva bugetara la dispozitia autoritatilor locale	54.02.05			
	Fond pentru garantarea împrumuturilor externe, contractate/garantate de sta	54.02.06			
	Fond pentru garantarea împrumuturilor externe, contractate/garantate de administrațiile publice locale	54.02.07			
	Servicii publice comunitare de evidență a persoanelor	54.02.10	5,000,000	187,400	7,025
	Alte servicii publice generale	54.02.50			
<b>Partea a II-a APARARE, ORDINE PUBLICA SI SIGURANTA NATIONALA</b>		<b>59.02</b>	<b>5,127,000</b>	<b>2,993,710</b>	<b>603,563</b>
<b>Aparare (cod 60.02.02)</b>		<b>60.02</b>	<b>101,000</b>	<b>53,000</b>	<b>40,003</b>
<i>Din total capitol:</i>					
	Aparare nationala	60.02.02	101,000	53,000	40,003
<b>Ordine publica si siguranta nationala (cod 61.02.03+61.02.05+61.02.50)</b>		<b>61.02</b>	<b>5,026,000</b>	<b>2,940,710</b>	<b>563,560</b>
<i>Din total capitol:</i>					
	Ordine publica (cod 61.02.03.04)	61.02.03	3,266,000	1,177,010	563,560
	Politie comunitara	61.02.03.04	3,266,000	1,177,010	563,560
	Protectie civila și protecția contra incendiilor (protecție civilă nonmilitară)	61.02.05	1,760,000	1,763,700	0
	Alte cheltuieli în domeniul ordinii publice și siguranței naționale	61.02.50	0	0	0
<b>Partea a III-a CHELTUIELI SOCIAL-CULTURALE (cod 65.02+66.02+67.02+68.02)</b>		<b>63.02</b>	<b>603,886,150</b>	<b>829,744,920</b>	<b>267,555,479</b>
<b>Invatamant (cod 65.02.03 la 65.02.05+65.02.07+65.02.11+65.02.50)</b>		<b>65.02</b>	<b>353,634,510</b>	<b>506,623,660</b>	<b>143,623,331</b>
<i>Din total capitol:</i>					
	Învatamânt prescolar si primar (cod 65.02.03.01+65.02.03.02)	65.02.03	210,317,720	382,990,130	123,487,357
	Învatamânt prescolar	65.02.03.01	25,898,690	157,873,860	14,052,587
	Învatamânt primar	65.02.03.02	184,419,030	225,116,270	109,434,770
	Învatamânt secundar (cod 65.02.04.01 la 65.02.04.03)	65.02.04	101,533,480	119,460,820	19,983,397
	Învatamânt secundar inferior	65.02.04.01	1,160,000	1,088,950	896,798
	Învatamânt secundar superior	65.02.04.02	100,373,480	118,371,870	19,086,599
	Invatamant profesional	65.02.04.03	0	0	0

DENUMIREA INDICATORILOR	Cod indicator	Credite bugetare		Plati efectuate
		anuale aprobate la finele perioadei de raportare	trimestriale cumulate	
A	B	2	3	6
Învatamânt postliceal	65.02.05	0	0	0
Învatamânt nedefinibil prin nivel (cod 65.02.07.04)	65.02.07	154,000	154,000	0
Învatamânt special	65.02.07.04	154,000	154,000	0
Servicii auxiliare pentru educatie (cod 65.02.11.03+65.02.11.30)	65.02.11	0	0	0
Internate si cantine pentru elevi	65.02.11.03	0	0	0
Alte servicii auxiliare	65.02.11.30	0	0	0
Servicii educaționale complementare (cod 65.02.12.01)	65.02.12	0	0	0
Școală după școală	65.02.12.01	0	0	0
Învățământ antepreșcolar	65.02.13	41,629,310	4,018,710	152,577
Alte cheltuieli în domeniul învățământului	65.02.50	0	0	0
<b>Sanatate (cod 66.02.06+66.02.08+66.02.50)</b>	<b>66.02</b>	<b>39,083,640</b>	<b>43,964,370</b>	<b>868,965</b>
<i>Din total capitol:</i>				
Servicii medicale in unitati sanitare cu paturi (cod 66.02.06.01+66.02.06.02)	66.02.06	0	0	0
Spitale generale	66.02.06.01	0	0	0
Unități medico-sociale	66.02.06.03	0	0	0
Servicii de sanatate publica	66.02.08	0	0	0
Alte cheltuieli in domeniul sanatatii (cod 66.02.50.50)	66.02.50	39,083,640	43,964,370	868,965
Alte institutii si actiuni sanitare	66.02.50.50	39,083,640	43,964,370	868,965
<b>Cultura, recreere si religie (cod 67.02.03+67.02.05+67.02.06+67.02.50)</b>	<b>67.02</b>	<b>187,845,000</b>	<b>259,625,890</b>	<b>109,918,401</b>
<i>Din total capitol:</i>				
Servicii culturale (cod 67.02.03.02 la 67.02.03.14)	67.02.03	100,000	94,500	94,462
Biblioteci publice comunale, orasenesti, municipale	67.02.03.02	0	0	0
Muzee	67.02.03.03	0	0	0
Institutii publice de spectacole si concerte	67.02.03.04	100,000	94,500	94,462
Scoli populare de arta si meserii	67.02.03.05	0	0	0
Case de cultura	67.02.03.06	0	0	0
Camine culturale	67.02.03.07	0	0	0
Centre pentru conservarea si promovarea culturii traditionale	67.02.03.08	0	0	0
Consolidarea si restaurarea monumentelor istorice	67.02.03.12	0	0	0
Centre culturale	67.02.03.14	0	0	0
Alte servicii culturale	67.02.03.30	0	0	0
Servicii recreative si sportive (cod 67.02.05.01 la 67.02.05.03)	67.02.05	187,745,000	259,531,390	109,823,939
Sport	67.02.05.01	0	0	0
Tineret	67.02.05.02	0	0	0
Intretinere gradini publice, parcuri, zone verzi, baze sportive si de agrement	67.02.05.03	187,745,000	259,531,390	109,823,939
Servicii religioase	67.02.06	0	0	0
Alte servicii în domeniile culturii, recreerii si religiei	67.02.50	0	0	0
<b>Asigurari si asistenta sociala</b>	<b>68.02</b>	<b>23,323,000</b>	<b>19,531,000</b>	<b>13,144,782</b>
<i>Din total capitol:</i>				
Asistenta acordata persoanelor in varsta	68.02.04	2,903,000	922,000	421,378
Asistenta sociala in caz de boli si invaliditati (cod 68.02.05.02)	68.02.05	10,413,000	8,003,000	4,001,615
Asistenta sociala in caz de invaliditate	68.02.05.02	10,413,000	8,003,000	4,001,615
Asistenta sociala pentru familie si copii	68.02.06	3,432,000	3,406,000	1,965,353
Ajutoare pentru locuinte	68.02.10	0	0	0
Creșe	68.02.11	0	0	0
Unități de asistență medico-sociale	68.02.12	0	0	0
Prevenirea excluderii sociale (cod 68.02.15.01+68.02.15.02)	68.02.15	0	0	0
Ajutor social	68.02.15.01	0	0	0
Cantine de ajutor social	68.02.15.02	0	0	0

DENUMIREA INDICATORILOR	Cod indicator	Credite bugetare		Plati efectuate
		anuale aprobate la finele perioadei de raportare	trimestriale cumulate	
A	B	2	3	6
Alte cheltuieli in domeniul asigurarilor si asistentei sociale	68.02.50	6,575,000	7,200,000	6,756,436
Alte cheltuieli in domeniul asistentei	68.02.50.50	6,575,000	7,200,000	6,756,436
<b>Partea a IV-a SERVICII SI DEZVOLTARE PUBLICA, LOCUINTE, MEDIU SI APE (cod 70.02+74.02)</b>	<b>69.02</b>	<b>584,350,260</b>	<b>698,645,560</b>	<b>309,524,349</b>
<b>Locuinte, servicii si dezvoltare publica (cod 70.02.03+70.02.05 la 70.02.07+70.02.08)</b>	<b>70.02</b>	<b>457,397,760</b>	<b>561,652,100</b>	<b>274,777,827</b>
<i>Din total capitol:</i>				
Locuinte (cod 70.02.03.01+70.02.03.30)	70.02.03	433,670,760	544,237,930	263,491,613
Dezvoltarea sistemului de locuinte	70.02.03.01	10,409,040	10,232,530	3,997
Alte cheltuieli in domeniul locuintelor	70.02.03.30	423,261,720	534,005,400	263,487,616
Alimentare cu apa si amenajari hidrotehnice (cod 70.02.05.01+70.02.05.02)	70.02.05	2,011,000	2,347,170	942,537
Alimentare cu apa	70.02.05.01	2,011,000	2,347,170	942,537
Amenajari hidrotehnice	70.02.05.02			
Iluminat public si electrificari rurale	70.02.06	600,000	0	0
Alimentare cu gaze naturale in localitati	70.02.07			
Alte servicii in domeniile locuintelor, serviciilor si dezvoltarii comunale	70.02.50	21,116,000	15,067,000	10,343,677
<b>Protectia mediului (cod 74.02.03+74.02.05+74.02.06)</b>	<b>74.02</b>	<b>126,952,500</b>	<b>136,993,460</b>	<b>34,746,522</b>
<i>Din total capitol:</i>				
Reducerea si controlul poluarii	74.02.03	21,567,880	21,773,250	281,876
Salubritate si gestiunea deseurilor (cod 74.02.05.01+74.02.05.02)	74.02.05	101,055,620	110,580,300	34,193,746
Salubritate	74.02.05.01	10,000,000	18,240,000	10,629,712
Colectarea, tratarea si distrugerea deseurilor	74.02.05.02	91,055,620	92,340,300	23,564,034
Canalizarea si tratarea apelor reziduale	74.02.06	4,329,000	4,639,910	270,900
Alte servicii in domeniul protectiei mediului	74.02.50	0	0	
<b>Partea a V-a ACTIUNI ECONOMICE (cod 80.02+81.02+83.02+84.02+87.02)</b>	<b>79.02</b>	<b>112,056,220</b>	<b>116,351,620</b>	<b>66,975,497</b>
<b>Actiuni generale economice, comerciale si de munca (cod 80.02.01)</b>	<b>80.02</b>	<b>0</b>	<b>0</b>	<b>0</b>
<i>Din total capitol:</i>				
Actiuni generale economice si comerciale (cod 80.02.01)	80.02.01	0	0	0
Prevenire si combatere inundatii si gheturi	80.02.01.06			
Stimulare intreprinderi mici si mijlocii	80.02.01.09			
Programe de dezvoltare regionala si sociala	80.02.01.10			
Alte cheltuieli pentru actiuni generale economice si comerciale	80.02.01.30			
<b>Combustibili si energie (cod 81.02.06+81.02.07+81.02.50)</b>	<b>81.02</b>	<b>0</b>	<b>0</b>	<b>0</b>
<i>Din total capitol:</i>				
Energie termica	81.02.06			
Alti combustibili	81.02.07			
Alte cheltuieli privind combustibili si energia	81.02.50			
<b>Agricultura, silvicultura, piscicultura si vanatoare (cod 83.02.03)</b>	<b>83.02</b>	<b>0</b>	<b>0</b>	<b>0</b>
<i>Din total capitol:</i>				
Agricultura (cod 83.02.03.03+83.02.03.07+83.02.03.30)	83.02.03	0	0	0
Protectia plantelor si carantina fitosanitara	83.02.03.03			
Camere agricole	83.02.03.07			
Alte cheltuieli in domeniul agriculturii	83.02.03.30			
<b>Transporturi (cod 84.02.03+84.02.06+84.02.50)</b>	<b>84.02</b>	<b>112,056,220</b>	<b>116,351,620</b>	<b>66,975,497</b>
<i>Din total capitol:</i>				
Transport rutier (cod 84.02.03.01 la 84.02.03.03)	84.02.03	112,056,220	116,351,620	66,975,497

DENUMIREA INDICATORILOR	Cod indicator	Credite bugetare		Plati efectuate	
		anuale aprobate la finele perioadei de raportare	trimestriale cumulate		
A	B	2	3	6	
	Drumuri si poduri	84.02.03.01		100,000	0
	Transport în comun	84.02.03.02	7,205,000	7,205,000	0
	Strazi	84.02.03.03	104,851,220	109,046,620	66,975,497
	Transport aerian (cod 84.02.06.02)	84.02.06	0	0	0
	Aviatia civila	84.02.06.02			
	Alte cheltuieli în domeniul transporturilor	84.02.50			
	<b>Alte actiuni economice (cod 87.02.01+87.02.03 la 87.02.05+87.02.50)</b>	<b>87.02</b>	<b>0</b>	<b>0</b>	<b>0</b>
	<i>Din total capitol:</i>				
	Fondul Român de Dezvoltare Sociala	87.02.01			
	Zone libere	87.02.03			
	Turism	87.02.04			
	Proiecte de dezvoltare multifunctionale	87.02.05			
	Alte actiuni economice	87.02.50			
	<b>VII. REZERVE, EXCEDENT / DEFICIT</b>	<b>96.02</b>	<b>-85,111,650</b>	<b>-80,917,250</b>	<b>-72,380,640</b>
	REZERVE	97.02			
	EXCEDENT (+) (cod 00.01-49.02)	98.02	-85,111,650	-80,917,250	-72,380,640
	DEFICIT <sup>1)</sup> (-) (cod 00.01-49.02)	99.02			

NOTA:

- Fiecare capitol, subcapitol și paragraf de cheltuieli se detaliază în mod corespunzător, conform clasificăției economice.

**PRIMAR,**  
**Paul Cristian Moldovan**

**DIRECTOR GENERAL,**  
**Doina Honciu**

CONTUL DE EXECUȚIE AL BUGETULUI DE CREDITE EXTERNE

la data de 31.12.2025

cod 20

DENUMIREA INDICATORILOR	Cod indicator	Prevederi bugetare		Încasări
		anuale aprobate la finele perioadei de raportare	trimestriale cumulate	
A	B	1	2	6
<b>SURSĂ DE FINANȚARE</b>	<b>00.01</b>	<b>169,641,190</b>	<b>170,584,400</b>	<b>70,532,105</b>
<b>III. OPERAȚIUNI FINANCIARE (cod 41.06)</b>	<b>00.16</b>	<b>169,641,190</b>	<b>170,584,400</b>	<b>70,532,105</b>
Alte operațiuni financiare (cod 41.06.03)	41.06	169,641,190	170,584,400	70,532,105
Sume aferente creditelor externe	41.06.03	169,641,190	170,584,400	70,532,105
Sume aferente creditelor externe	41.06.03.01	169,641,190	170,584,400	70,532,105
Sume aferente refințării creditelor externe	41.06.03.02	0	0	0
<b>SURSĂ DE FINANȚARE- SECȚIUNEA DE FUNCȚIONARE</b>		<b>0</b>	<b>0</b>	<b>0</b>
<b>SURSĂ DE FINANȚARE</b>	<b>00.01</b>	0	0	0
<b>III. OPERAȚIUNI FINANCIARE (cod 41.06)</b>	<b>00.16</b>	0	0	0
Alte operațiuni financiare (cod 41.06.03)	41.06	0	0	0
Sume aferente creditelor externe	41.06.03	0	0	0
Sume aferente refințării creditelor externe	41.06.03.02	0	0	0
<b>SURSĂ DE FINANȚARE- SECȚIUNEA DE DEZVOLTARE</b>		<b>169,641,190</b>	<b>170,584,400</b>	<b>70,532,105</b>
<b>SURSĂ DE FINANȚARE</b>	<b>00.01</b>	169,641,190	170,584,400	70,532,105
<b>III. OPERAȚIUNI FINANCIARE (cod 41.06)</b>	<b>00.16</b>	169,641,190	170,584,400	70,532,105
Alte operațiuni financiare (cod 41.06.03)	41.06	169,641,190	170,584,400	70,532,105
Sume aferente creditelor externe	41.06.03	169,641,190	170,584,400	70,532,105
Sume aferente creditelor externe	41.06.03.01	169,641,190	170,584,400	70,532,105

PRIMAR,  
 Paul Cristian Moldovan

DIRECTOR GENERAL,  
 Doina Honciu

Formular: 11/03

**CONTUL DE EXECUTIE AL BUGETULUI CREDITELOR EXTERNE**  
la data de 31.12.2025

cod 21

DENUMIREA INDICATORILOR	Cod indicator	Credite bugetare		Plati efectuate
		anuale aprobate la finele perioadei de raportare	trimestriale cumulate	
A	B	3	4	7
<b>CREDITE EXTERNE (cod 51.06+65.06+66.06+67.06+68.06+70.06+74.06+80.06+81.06+84.06+96.06)</b>	<b>49.06</b>	<b>169,641,190</b>	<b>170,584,400</b>	<b>70,280,604</b>
<b>Autoritati publice si actiuni externe (cod 57.06.01)</b>	51.06	0	0	0
<i>Din total capitol:</i>				
Autoritati executive si legislative	51.06.01	0	0	0
<b>Ordine publica si siguranta nationala(cod 61.06.04)</b>	61.06	0	0	0
<i>Din total capitol:</i>				
Siguranta nationala	61.06.04	0	0	0
<b>Invatamant (cod 65.06.03 la cod 65.06.05+65.06.06+65.06.50)</b>	65.06	10,594,000	11,537,210	11,024,999
<i>Din total capitol:</i>				
Invatamant prescolar si primar (cod 65.06.03.01+65.06.03.02)	65.06.03	10,594,000	11,537,210	11,024,999
Invatamant prescolar	65.06.03.01	3,933,000	3,441,000	2,928,789
Invatamant primar	65.06.03.02	6,661,000	8,096,210	8,096,210
Invatamant secundar (cod 65.06.04.01+65.06.04.02+65.06.04.03)	65.06.04	0	0	0
Invatamant secundar inferior	65.06.04.01	0	0	0
Invatamant secundar superior	65.06.04.02	0	0	0
Invatamant profesional	65.06.04.03	0	0	0
Invatamant postliceal	65.06.05	0	0	0
Invatamant nedefinit prin nivel (cod 65.06.06.04)	65.06.06	0	0	0
Invatamant special	65.06.06.04	0	0	0
Alte cheltuieli in domeniul invatamantului	65.06.50	0	0	0
<b>Sanatate (66.06.06+66.06.50)</b>	66.06	100,000,000	100,000,000	2,768,929
<i>Din total capitol:</i>				
Servicii medicale in unitati sanitare cu paturi (cod 66.06.06.01)	66.06.06	0	0	0
Spitale generale	66.06.06.01	0	0	0
Alte cheltuieli in domeniul sanatatii (cod 66.06.50.50)	66.06.50	100,000,000	100,000,000	2,768,929
Alte institutii si actiuni sanitare	66.06.50.50	100,000,000	100,000,000	2,768,929
<b>Cultura, recreere si religie (cod 67.06.03+67.06.50)</b>	67.06	0	0	0
<i>Din total capitol:</i>				
Servicii culturale (cod 67.06.03.02 la cod	67.06.03	0	0	0
Biblioteci publice comunale, orasenesti, municipale	67.06.03.02	0	0	0
Muzee	67.06.03.03	0	0	0
Instituti publice de spectacole si concerte	67.06.03.04	0	0	0
Scoli populare de arta si meserii	67.06.03.05	0	0	0
Case de cultura	67.06.03.06	0	0	0
Camine culturale	67.06.03.06	0	0	0
Centre pentru conservarea si promovarea culturii traditional	67.06.03.08	0	0	0
Consolidarea si restaurarea monumentelor istorice	67.06.03.12	0	0	0
Alte servicii culturale	67.06.03.30	0	0	0
Servicii recreative si sportive ( cod 67.06.05.01 la 67.06.05.03)	67.06.05	0	0	0
Sport	67.06.05.01	0	0	0
Tineret	67.06.05.02	0	0	0
Intretinere, gradini publice, parcuri, zone verzi, baze sportive	67.06.05.03	0	0	0
Alte servicii in domeniile culturii, recreerii si religiei	67.06.50	0	0	0
<b>Asigurari si asistenta sociala (cod 68.06.04+68.06.06+68.06.15)</b>	68.06	0	0	0
<i>Din total capitol:</i>				
Asistenta acordata persoanelor in varsta	68.06.04	0	0	0
Asistenta sociala pentru familie si copii	68.06.06	0	0	0
Crese	68.06.11	0	0	0
Prevenirea excluderii sociale (cod 68.06.15.02+68.06.15.50)	68.06.15	0	0	0
Cantine de ajutor social	68.06.15.02	0	0	0
Alte cheltuieli in domeniul prevenirii excluderii sociale	68.06.15.50	0	0	0
Alte cheltuieli in domeniul asigurarilor si asistentei sociale	68.06.50	0	0	0

DENUMIREA INDICATORILOR	Cod indicator	Credite bugetare		Plati efectuate
		anuale aprobate la finele perioadei de raportare	trimestriale cumulate	
A	B	3	4	7
<b>Locuinte, servicii si dezvoltare publica (cod</b>	70.06	59,047,190	59,047,190	56,486,676
<i>Din total capitol:</i>				
Locuinte ( cod 70.06.03.01+70.06.03.30)	70.06.03	59,047,190	59,047,190	56,486,676
Dezvoltarea sistemului de locuinte	70.06.03.01			
Alte cheltuieli in domeniul locuintelor	70.06.03.30	59,047,190	59,047,190	56,486,676
Alimentare cu apa si amenajari hidrotehnice (cod 70.06.05.01+70.06.05.02)	70.06.05		0	0
Alimentare cu apa	70.06.05.01		0	0
Amenajari hidrotehnice	70.06.05.02		0	0
Iluminat public si electrificari rurale	70.06.06	0	0	0
Alimentare cu gaze naturale in localitati	70.06.06		0	0
Alte servicii in domeniile locuintelor, serviciilor si dezvoltarii comunale	70.06.50	0	0	0
<b>Protectia mediului (cod 74.06.05+74.06.06)</b>	74.06	0	0	0
<i>Din total capitol:</i>				
Salubritate si gestiunea deseurilor (cod 74.06.05.01+74.06.05.02)	74.06.05	0	0	0
Salubritate	74.06.05.01	0	0	0
Colectarea, tratarea si distrugerea deseurilor	74.06.05.02			
Canalizarea si tratarea apelor reziduale	74.06.06	0	0	0
<b>Actiuni generale economice, comerciale si de munca (cod 80.06.01)</b>	80.06	0	0	0
<i>Din total capitol:</i>				
Actiuni generale economice si comerciale ( cod 80.06.01.06 )	80.06.01	0	0	0
Prevenire si combatere inundatii si gheturi	80.06.01.06	0	0	0
<b>Combustibil și energie (cod 81.06.06)</b>	81.06	0	0	0
<i>Din total capitol:</i>				
Energie termică	81.06.06	0	0	0
<b>Transporturi (cod 84.06.03+ 84.06.06)</b>	84.06	0	0	0
<i>Din total capitol:</i>				
Transport rutier (cod 84.06.03.01 la 84.06.03.03)	84.06.03	0	0	0
Drumuri si poduri	84.06.03.01	0	0	0
Transport în comun	84.06.03.02	0	0	0
Strazi	84.06.03.03	0	0	0
Transport aerian (cod 84.06.06.02)	84.06.06	0	0	0
Aviata civila	84.06.06.02	0	0	0
<b>VII. REZERVE, EXCEDENT / DEFICIT (99.06)</b>	96.06	0	0	251,501
DEFICIT	99.06	0	0	251,501
<b>CHELTUIELILE SECȚIUNII DE DEZVOLTARE</b>		<b>169,641,190</b>	<b>170,584,400</b>	<b>70,280,604</b>
<b>CREDITE EXTERNE (cod 51.06+65.06+66.06+67.06+68.06+70.06+74.06+80.06+81.06+84.06+96.06)</b>		169,641,190	170,584,400	70,280,604
<b>Autoritati publice si actiuni externe (cod 57.06.01)</b>	51.06	0	0	0
<i>Din total capitol:</i>				
Autorități executive si legislative	51.06.01			
<b>Ordine publica si siguranta nationala(cod 61.06.04)</b>	61.06	0	0	0
<i>Din total capitol:</i>				
Siguranta nationala	61.06.04			

DENUMIREA INDICATORILOR	Cod indicator	Credite bugetare		Plati efectuate
		anuale aprobate la finele perioadei de raportare	trimestriale cumulate	
A	B	3	4	7
<b>Invatamant (cod 65.06.03 la cod 65.06.05+65.06.06+65.06.50)</b>	65.06	10,594,000	11,537,210	11,024,999
<i>Din total capitol:</i>				
Invatamant prescolar si primar (cod 65.06.03.01+65.06.03.02)	65.06.03	10,594,000	11,537,210	11,024,999
Invatamant prescolar	65.06.03.01	3,933,000	3,441,000	2,928,789
Invatamant primar	65.06.03.02	6,661,000	8,096,210	8,096,210
Invatamant secundar (cod 65.06.04.01+65.06.04.02+65.06.04.03)	65.06.04	0	0	0
Invatamant secundar inferior	65.06.04.01			
Invatamant secundar superior	65.06.04.02			0
Invatamant profesional	65.06.04.03			
Invatamant postliceal	65.06.05			
Invatamant nedefinitibil prin nivel (cod 65.06.06.04)	65.06.06	0	0	0
Invatamant special	65.06.06.04			
Alte cheltuieli în domeniul învatamântului	65.06.50			
<b>Sanatate (66.06.06+66.06.50)</b>	66.06	100,000,000	100,000,000	2,768,929
<i>Din total capitol:</i>				
Servicii medicale in unitati sanitare cu paturi (cod 66.06.06.01)	66.06.06	0	0	0
Spitale generale	66.06.06.01			
Alte cheltuieli in domeniul sanatatii (cod 66.06.50.50)	66.06.50	100,000,000	100,000,000	2,768,929
Alte institutii si actiuni sanitare	66.06.50.50	100,000,000	100,000,000	2,768,929
<b>Cultura, recreere si religie (cod 67.06.03+67.06.50)</b>	67.06	0	0	0
<i>Din total capitol:</i>				
Servicii culturale (cod 67.06.03.02 la cod	67.06.03	0	0	0
Biblioteci publice comunale, orasenesti, municipale	67.06.03.02			
Muzee	67.06.03.03			
Institutii publice de spectacole si concerte	67.06.03.04			
Scoli populare de arta si meserii	67.06.03.05			
Case de cultura	67.06.03.06			
Camine culturale	67.06.03.06			
Centre pentru conservarea si promovarea culturii traditional	67.06.03.08			
Consolidarea si restaurarea monumentelor istorice	67.06.03.12			
Alte servicii culturale	67.06.03.30			
Servicii recreative si sportive ( cod 67.06.05.01 la 67.06.05.03)	67.06.05	0	0	0
Sport	67.06.05.01			
Tineret	67.06.05.02			
Intretinere, gradini publice, parcuri, zone verzi, baze sportiv	67.06.05.03			0
Alte servicii în domeniile culturii, recreerii si religiei	67.06.50		0	
<b>Asigurari si asistenta sociala (cod 68.06.04+68.06.06+68.06.15)</b>	68.06	0	0	0
<i>Din total capitol:</i>				
Asistenta acordata persoanelor in varsta	68.06.04			
Asistenta sociala pentru familie si copii	68.06.06			
Crese	68.06.11		0	
Prevenirea excluderii sociale (cod 68.06.15.02+68.06.15.50)	68.06.15	0	0	0
Cantine de ajutor social	68.06.15.02			
Alte cheltuieli in domeniul prevenirii excluderii sociale	68.06.15.50			
Alte cheltuieli in domeniul asigurarilor si asistentei sociale	68.06.50			
<b>Locuinte, servicii si dezvoltare publica (cod</b>	70.06	59,047,190	59,047,190	56,486,676
<i>Din total capitol:</i>				
Locuinte ( cod 70.06.03.01+70.06.03.30)	70.06.03	59,047,190	59,047,190	56,486,676
Dezvoltarea sistemului de locuinte	70.06.03.01			
Alte cheltuieli in domeniul locuintelor	70.06.03.30	59,047,190	59,047,190	56,486,676
Alimentare cu apa si amenajari hidrotehnice (cod 70.06.05.01+70.06.05.02)	70.06.05	0	0	0
Alimentare cu apa	70.06.05.01			
Amenajari hidrotehnice	70.06.05.02			
Iluminat public si electrificari rurale	70.06.06			
Alimentare cu gaze naturale in localitati	70.06.06			
Alte servicii în domeniile locuintelor, serviciilor si dezvoltarii comunale	70.06.50			

DENUMIREA INDICATORILOR	Cod indicator	Credite bugetare		Plati efectuate
		anuale aprobate la finele perioadei de raportare	trimestriale cumulate	
A	B	3	4	7
<b>Protectia mediului (cod 74.06.05+74.06.06)</b>	74.06	0	0	0
<i>Din total capitol:</i>				
Salubritate si gestiunea deseurilor (cod 74.06.05.01+74.06.05.02)	74.06.05	0	0	0
Salubritate	74.06.05.01			
Colectarea, tratarea si distrugerea deseurilor	74.06.05.02			
Canalizarea si tratarea apelor reziduale	74.06.06			
<b>Actiuni generale economice, comerciale si de munca (cod 80.06.01 )</b>	80.06	0	0	0
<i>Din total capitol:</i>				
Actiuni generale economice si comerciale ( cod 80.06.01.06 )	80.06.01	0	0	0
Prevenire si combatere inundatii si gheturi	80.06.01.06			
<b>Combustibil și energie (cod 81.06.06 )</b>	81.06	0	0	0
<i>Din total capitol:</i>				
Energie termică	81.06.06			
<b>Transporturi (cod 84.06.03+ 84.06.06 )</b>	84.06	0	0	0
<i>Din total capitol:</i>				
Transport rutier (cod 84.06.03.01 la 84.06.03.03)	84.06.03	0	0	0
Drumuri si poduri	84.06.03.01			
Transport în comun	84.06.03.02			
Strazi	84.06.03.03			
Transport aerian (cod 84.06.06.02)	84.06.06		0	0
Aviatică civilă	84.06.06.02			
<b>VII. REZERVA, EXCEDENT / DEFICIT (99.06)</b>	96.06	0	0	251,501
DEFICIT	99.06	0	0	251,501

NOTA: - Fiecare capitol, subcapitol și paragraf de cheltuieli se detaliază în mod corespunzător, conform clasificăției economice.

**PRIMAR,**  
**Paul Cristian Moldovan**

**DIRECTOR GENERAL,**  
**Doina Honciu**

**CONTUL DE EXECUȚIE AL BUGETULUI DE CREDITE INTERNE  
DETALIAT LA VENITURI , PE CAPITOLE ȘI SUBCAPITOLE  
la data de 31.12.2025**

cod 20

DENUMIREA INDICATORILOR	Cod indicator	Prevederi bugetare		Încasări
		anuale aprobate la finele perioadei de raportare	trimestriale cumulate	
A	B	1	2	6
<b>SURSĂ DE FINANȚARE</b>	<b>00.01</b>	<b>254,847,590</b>	<b>312,139,360</b>	<b>183,929,028</b>
<b>III. OPERAȚIUNI FINANCIARE (cod 41.07)</b>	<b>00.16</b>	254,847,590	312,139,360	183,929,028
<b>Alte operațiuni financiare (cod 41.07.02)</b>	41.07	254,847,590	312,139,360	183,929,028
Sume aferente creditelor interne	41.07.02	254,847,590	312,139,360	183,929,028
Sume aferente creditelor interne	41.07.02.01	254,847,590	312,139,360	183,929,028
Sume aferente refinanțării creditelor interne	41.07.02.04	0	0	0
Sume aferente împrumuturilor contractate conform OUG nr.11/2018	41.07.02.11	0	0	0
Sume aferente împrumuturilor contractate, conform OG nr.8/2018, pentru finanțarea cheltuielilor aflate în sarcina unităților/subdiviziunilor administrativ teritoriale	41.07.02.12	0	0	0
Sume aferente împrumuturilor contractate, conform OG nr.8/2018, pentru finanțarea cheltuielilor aflate în sarcina altor entități decât unitățile/subdiviziunile administrativ- teritoriale	41.07.02.13	0	0	0
Sume aferente împrumuturilor contractate, conform OUG nr.89/2018	41.07.02.14	0	0	0
Sume aferente împrumuturilor contractate, conform OUG nr.35/2019	41.07.02.15	0	0	0
<b>SURSĂ DE FINANȚARE -SECȚIUNEA DE FUNCȚIONARE</b>		<b>0</b>	<b>0</b>	<b>0</b>
<b>III. OPERAȚIUNI FINANCIARE (cod 41.07)</b>	<b>00.16</b>	0	0	0
<b>Alte operațiuni financiare (cod 41.07.02)</b>	41.07	0	0	0
Sume aferente creditelor interne (cod 41.07.02.04 + 41.07.02.14+41.07.02.15)	41.07.02	0	0	0
Sume aferente refinanțării creditelor interne	41.07.02.04	0	0	0
Sume aferente împrumuturilor contractate, conform OUG nr.89/2018	41.07.02.14	0	0	0
Sume aferente împrumuturilor contractate, conform OUG nr.35/2019	41.07.02.15	0	0	0
<b>SURSĂ DE FINANȚARE -SECȚIUNEA DE DEZVOLTARE</b>		<b>254,847,590</b>	<b>312,139,360</b>	<b>183,929,028</b>
<b>III. OPERAȚIUNI FINANCIARE (cod 41.07)</b>	<b>00.16</b>	254,847,590	312,139,360	183,929,028
<b>Alte operațiuni financiare (cod 41.07.02)</b>	41.07	254,847,590	312,139,360	183,929,028
Sume aferente creditelor interne (cod 41.07.02.01+41.07.02.11 la 41.07.02.13)	41.07.02	254,847,590	312,139,360	183,929,028
Sume aferente creditelor interne	41.07.02.01	254,847,590	312,139,360	183,929,028
Sume aferente împrumuturilor contractate conform OUG nr.11/2018	41.07.02.11	0	0	0
Sume aferente împrumuturilor contractate, conform OG nr.8/2018, pentru finanțarea cheltuielilor aflate în sarcina unităților/subdiviziunilor administrativ teritoriale	41.07.02.12	0	0	0
Sume aferente împrumuturilor contractate, conform OG nr.8/2018, pentru finanțarea cheltuielilor aflate în sarcina altor entități decât unitățile/subdiviziunile administrativ-teritoriale	41.07.02.13	0	0	0

**PRIMAR,**  
**Paul Cristian Moldovan**

**DIRECTOR GENERAL,**  
**Doina Honciu**

Formular: 11/03

CONTUL DE EXECUȚIE AL BUGETULUI CREDITELOR INTERNE  
la data de 31.12.2025

cod 21

DENUMIREA INDICATORILOR	Cod indicator	Credite bugetare		Plati efectuate
		anuale aprobate la finele perioadei de raportare	trimestriale cumulate	
A	B	3	4	7
<b>CREDITE INTERNE (cod 51.07+65.07+66.07+67.07+68.07+70.07+74.07+80.07+81.07+84.07+96.07)</b>	<b>49.07</b>	<b>254,847,590</b>	<b>312,139,360</b>	<b>179,199,363</b>
<b>Autoritati publice si actiuni externe (cod 57.07.01)</b>	51.07	0	0	0
<i>Din total capitol:</i>				
Autorități executive si legislative	51.07.01.03	0	0	0
<b>Ordine publica si siguranta nationala(cod 61.07.04)</b>	61.07	0	0	0
<i>Din total capitol:</i>				
Siguranta nationala	61.07.04	0	0	0
<b>Invatamant (cod 65.07.03 la cod 65.07.05+65.07.07+65.07.50)</b>	65.07	85,431,520	85,431,520	34,611,250
<i>Din total capitol:</i>				
Învatamânt prescolar si primar (cod 65.07.03.01+65.07.03.02)	65.07.03	62,462,860	62,462,860	30,995,487
Învatamânt prescolar	65.07.03.01	42,854,020	42,854,020	11,386,647
Învatamânt primar	65.07.03.02	19,608,840	19,608,840	19,608,840
Învatamânt secundar (cod 65.07.04.01+65.07.04.02+65.07.04.03)	65.07.04	0	0	0
Învatamânt secundar inferior	65.07.04.01	0	0	0
Învatamânt secundar superior	65.07.04.02	0	0	0
Învatamant profesional	65.07.04.03	0	0	0
Învatamant postliceal	65.07.05	0	0	0
Învatamânt nedefinit prin nivel (cod 65.07.07.04)	65.07.07	0	0	0
Învatamânt special	65.07.07.04	0	0	0
Învățământ antepreșcolar	65.07.13	22,968,660	22,968,660	3,615,763
Alte cheltuieli în domeniul învățământului	65.07.50	0	0	0
<b>Sanatate (66.07.06+66.07.50)</b>	66.07	0	0	0
<i>Din total capitol:</i>				
Servicii medicale in unitati sanitare cu paturi (cod 66.07.06.01)	66.07.06	0	0	0
Spitale generale	66.07.06.01	0	0	0
Alte cheltuieli in domeniul sanatatii (cod 66.07.50.50)	66.07.50	0	0	0
Alte institutii si actiuni sanitare	66.07.50.50	0	0	0
<b>Cultura, recreere si religie (cod 67.07.03+67.07.50)</b>	67.07	0	0	0
<i>Din total capitol:</i>				
Servicii culturale (cod 67.07.03.02 la cod 67.07.03.12)	67.07.03	0	0	0
Biblioteci publice comunale, orasenesti, municipale	67.07.03.02	0	0	0
Muzee	67.07.03.03	0	0	0
Institutii publice de spectacole si concerte	67.07.03.04	0	0	0
Scoli populare de arta si meserii	67.07.03.05	0	0	0
Case de cultura	67.07.03.06	0	0	0
Camine culturale	67.07.03.07	0	0	0
Centre pentru conservarea si promovarea culturii traditionale	67.07.03.08	0	0	0
Consolidarea si restaurarea monumentelor istorice	67.07.03.12	0	0	0
Alte servicii culturale	67.07.03.30	0	0	0
Servicii recreative si sportive (cod 67.07.05.01 la 67.07.05.03)	67.07.05	0	0	0
Sport	67.07.05.01	0	0	0
Tineret	67.07.05.02	0	0	0
Intretinere, gradini publice, parcuri, zone verzi, baze sportive si de agrement	67.07.05.03	0	0	0
Alte servicii în domeniile culturii, recreerii si religiei	67.07.50	0	0	0
<b>Asigurari si asistenta sociala (cod 68.07.04+68.07.06+68.07.15)</b>	68.07	0	0	0
<i>Din total capitol:</i>				
Asistenta acordata persoanelor in varsta	68.07.04	0	0	0
Asistenta sociala pentru familie si copii	68.07.06	0	0	0
Creșe	68.07.11	0	0	0
Prevenirea excluderii sociale (cod 68.07.15.02+68.07.15.50)	68.07.15	0	0	0

DENUMIREA INDICATORILOR		Cod indicator	Credite bugetare		Plati efectuate
			anuale aprobate la finele perioadei de raportare	trimestriale cumulate	
A		B	3	4	7
	Cantine de ajutor social	68.07.15.02		0	0
	Alte cheltuieli in domeniul prevenirii excluderii sociale	68.07.15.50	0	0	0
	Alte cheltuieli in domeniul asigurarilor si asistentei sociale	68.07.50	0	0	0
<b>Locuinte, servicii si dezvoltare publica (cod 70.07.03+70.07.05+70.07.06+70.07.07+70.07.50)</b>		70.07	123,878,120	181,169,890	136,928,625
<i>Din total capitol:</i>					
	Locuinte ( cod 70.07.03.01+70.07.03.30)	70.07.03	123,878,120	181,169,890	136,928,625
	Dezvoltarea sistemului de locuinte	70.07.03.01			
	Alte cheltuieli in domeniul locuintelor	70.07.03.30	123,878,120	181,169,890	136,928,625
	Alimentare cu apa si amenajari hidrotehnice (cod 70.07.05.01+70.07.05.02)	70.07.05		0	0
	Alimentare cu apa	70.07.05.01		0	0
	Amenajari hidrotehnice	70.07.05.02		0	0
	Iluminat public si electrificari rurale	70.07.06	0	0	0
	Alimentare cu gaze naturale in localitati	70.07.07		0	0
	Alte servicii in domeniile locuintelor, serviciilor si dezvoltarii comunale	70.07.50	0	0	0
<b>Protectia mediului (cod 74.07.05+74.07.06)</b>		74.07	45,537,950	45,537,950	7,659,488
<i>Din total capitol:</i>					
	Salubritate si gestiunea deseurilor (cod 74.07.05.01+74.07.05.02)	74.07.05	45,537,950	45,537,950	7,659,488
	Salubritate	74.07.05.01	0	0	0
	Colectarea, tratarea si distrugerea deseurilor	74.07.05.02	45,537,950	45,537,950	7,659,488
	Canalizarea si tratarea apelor reziduale	74.07.06	0	0	0
<b>Actiuni generale economice, comerciale si de munca (cod 80.07.01 )</b>		80.07	0	0	0
<i>Din total capitol:</i>					
	Actiuni generale economice si comerciale ( cod 80.07.01.06 )	80.07.01	0	0	0
	Prevenire si combatere inundatii si gheturi	80.07.01.06	0	0	0
<b>Combustibil și energie (cod 81.07.06 )</b>		81.07	0	0	0
<i>Din total capitol:</i>					
	Energie termică	81.07.06	0	0	0
<b>Transporturi (cod 84.07.03+ 84.07.06 )</b>		84.07	0	0	0
<i>Din total capitol:</i>					
	Transport rutier (cod 84.07.03.01 la 84.07.03.03)	84.07.03	0	0	0
	Drumuri si poduri	84.07.03.01	0	0	0
	Transport în comun	84.07.03.02	0	0	0
	Strazi	84.07.03.03	0	0	0
	Transport aerian (cod 84.07.06.02)	84.07.06	0	0	0
	Aviata civila	84.07.06.02	0	0	0
<b>VII. REZERVE, EXCEDENT / DEFICIT (99.07)</b>		96.07	0	0	4,729,665
DEFICIT		99.07	0	0	4,729,665
<b>CHELTUIELILE SECȚIUNII DE DEZVOLTARE</b>			<b>254,847,590</b>	<b>312,139,360</b>	<b>179,199,363</b>
<b>CREDITE INTERNE (cod 51.07+65.07+66.07+67.07+68.07+70.07+74.07+80.07+81.07+84.07+96.07)</b>			<b>254,847,590</b>	<b>312,139,360</b>	<b>179,199,363</b>
<b>Autoritati publice si actiuni externe (cod 57.07.01)</b>		51.07	0	0	0
<i>Din total capitol:</i>					
	Autorități executive si legislative	51.07.01.03			0
<b>Ordine publica si siguranta nationala(cod 61.07.04)</b>		61.07	0	0	0
<i>Din total capitol:</i>					
	Siguranta nationala	61.07.04			

DENUMIREA INDICATORILOR	Cod indicator	Credite bugetare		Plati efectuate
		anuale aprobate la finele perioadei de raportare	trimestriale cumulate	
A	B	3	4	7
<b>Invatamant (cod 65.07.03 la cod 65.07.05+65.07.07+65.07.50)</b>	65.07	85,431,520	85,431,520	34,611,250
<i>Din total capitol:</i>				
Invatamant prescolar si primar (cod 65.07.03.01+65.07.03.02)	65.07.03	62,462,860	62,462,860	30,995,487
Invatamant prescolar	65.07.03.01	42,854,020	42,854,020	11,386,647
Invatamant primar	65.07.03.02	19,608,840	19,608,840	19,608,840
Invatamant secundar (cod 65.07.04.01+65.07.04.02+65.07.04.03)	65.07.04	0	0	0
Invatamant secundar inferior	65.07.04.01			
Invatamant secundar superior	65.07.04.02			
Invatamant profesional	65.07.04.03			
Invatamant postliceal	65.07.05			
Invatamant nedefinitibil prin nivel (cod 65.07.07.04)	65.07.07	0	0	0
Invatamant special	65.07.07.04			
Invatamant anteprescolar	65.07.13	22,968,660	22,968,660	3,615,763
Alte cheltuieli in domeniul invatamantului	65.07.50			
<b>Sanatate (66.07.06+66.07.50)</b>	66.07	0	0	0
<i>Din total capitol:</i>				
Servicii medicale in unitati sanitare cu paturi (cod 66.07.06.01)	66.07.06	0	0	0
Spitale generale	66.07.06.01			
Alte cheltuieli in domeniul sanatatii (cod 66.07.50.50)	66.07.50	0	0	0
Alte institutii si actiuni sanitare	66.07.50.50			
<b>Cultura, recreere si religie (cod 67.07.03+67.07.50)</b>	67.07	0	0	0
<i>Din total capitol:</i>				
Servicii culturale (cod 67.07.03.02 la cod	67.07.03	0	0	0
Biblioteci publice comunale, orasenesti, municipale	67.07.03.02			
Muzee	67.07.03.03			
Institutii publice de spectacole si concerte	67.07.03.04			0
Scoli populare de arta si meserii	67.07.03.05			
Case de cultura	67.07.03.06			
Camine culturale	67.07.03.07			
Centre pentru conservarea si promovarea culturii traditionale	67.07.03.08			
Consolidarea si restaurarea monumentelor istorice	67.07.03.12			
Alte servicii culturale	67.07.03.30			
Servicii recreative si sportive (cod 67.07.05.01 la 67.07.05.03)	67.07.05	0	0	0
Sport	67.07.05.01			
Tineret	67.07.05.02			
Intretinere, gradini publice, parcuri, zone verzi, baze sportive si de a	67.07.05.03			
Alte servicii in domeniile culturii, recreerii si religiei	67.07.50		0	
<b>Asigurari si asistenta sociala (cod 68.07.04+68.07.06+68.07.15)</b>	68.07	0	0	0
<i>Din total capitol:</i>				
Asistenta acordata persoanelor in varsta	68.07.04			
Asistenta sociala pentru familie si copii	68.07.06			
Crese	68.07.11		0	
Prevenirea excluderii sociale (cod 68.07.15.02+68.07.15.50)	68.07.15	0	0	0
Cantine de ajutor social	68.07.15.02			
Alte cheltuieli in domeniul prevenirii excluderii sociale	68.07.15.50			
Alte cheltuieli in domeniul asigurarilor si asistentei sociale	68.07.50			
<b>Partea IV-a SERVICII SI DEZVOLTARE PUBLICA, LOCUINTE, MEDIU si APE (cod 70.07+74.07)</b>		169,416,070	226,707,840	144,588,113

DENUMIREA INDICATORILOR	Cod indicator	Credite bugetare		
		anuale aprobate la finele perioadei de raportare	trimestriale cumulate	Plati efectuate
A	B	3	4	7
<b>Locuinte, servicii si dezvoltare publica (cod 70.07.03+70.07.05+70.07.06+70.07.07+70.07.50)</b>	70.07	123,878,120	181,169,890	136,928,625
<i>Din total capitol:</i>				
Locuinte ( cod 70.07.03.01+70.07.03.30)	70.07.03	123,878,120	181,169,890	136,928,625
Dezvoltarea sistemului de locuinte	70.07.03.01			
Alte cheltuieli in domeniul locuintelor	70.07.03.30	123,878,120	181,169,890	136,928,625
Alimentare cu apa si amenajari hidrotehnice (cod 70.07.05.01+70.07.05.02)	70.07.05	0	0	0
Alimentare cu apa	70.07.05.01			
Amenajari hidrotehnice	70.07.05.02			
Iluminat public si electrificari rurale	70.07.06			
Alimentare cu gaze naturale in localitati	70.07.07			
Alte servicii in domeniile locuintelor, serviciilor si dezvoltarii comunale	70.07.50			
<b>Protectia mediului (cod 74.07.05+74.07.06)</b>	74.07	45,537,950	45,537,950	7,659,488
<i>Din total capitol:</i>				
Salubritate si gestiunea deseurilor (cod 74.07.05.01+74.07.05.02)	74.07.05	45,537,950	45,537,950	7,659,488
Salubritate	74.07.05.01			
Colectarea, tratarea si distrugerea deseurilor	74.07.05.02	45,537,950	45,537,950	7,659,488
Canalizarea si tratarea apelor reziduale	74.07.06			
<b>Actiuni generale economice, comerciale si de munca (cod 80.07.01 )</b>	80.07	0	0	0
<i>Din total capitol:</i>				
Actiuni generale economice si comerciale ( cod 80.07.01.06 )	80.07.01	0	0	0
Prevenire si combatere inundatii si gheturi	80.07.01.06			
<b>Combustibil si energie (cod 81.07.06 )</b>	81.07	0	0	0
<i>Din total capitol:</i>				
Energie termică	81.07.06			
<b>Transporturi (cod 84.07.03+ 84.07.06 )</b>	84.07	0	0	0
<i>Din total capitol:</i>				
Transport rutier (cod 84.07.03.01 la 84.07.03.03)	84.07.03	0	0	0
Drumuri si poduri	84.07.03.01			
Transport în comun	84.07.03.02			
Strazi	84.07.03.03			
Transport aerian (cod 84.07.06.02)	84.07.06		0	0
Aviatia civila	84.07.06.02			
<b>VII. REZERVE, EXCEDENT / DEFICIT (99.07)</b>	96.07	0	0	4,729,665
DEFICIT	99.07	0	0	4,729,665

NOTA: - Fiecare capitol, subcapitol și paragraf de cheltuieli se detaliază în mod corespunzător, conform clasificății economice.

**PRIMAR,**  
Paul Cristian Moldovan

**DIRECTOR GENERAL,**  
Doina Honciu

CONTUL DE EXECUȚIE A BUGETULUI FONDURILOR EXTERNE NERAMBURSABILE- VENITURI  
la data de 31.12.2025

cod 20

DENUMIREA INDICATORILOR	Cod indicator	Prevederi bugetare		Încasări realizate
		aprobate la finele perioadei de raportare	trimestriale cumulate	
A	B	1	2	6
<b>TOTAL VENITURI ALE SECȚIUNII DE DEZVOLTARE</b> (cod 00.02+ 00.16 + 00.17 + 45.08 + 48.08)	<b>00.01</b>	<b>100,000</b>	<b>100,000</b>	<b>55,787</b>
<b>I. VENITURI CURENTE (cod 00.12)</b>	<b>00.02</b>	<b>0</b>	<b>0</b>	<b>0</b>
<b>C. VENITURI NEFISCALE (cod 00.14)</b>	<b>00.12</b>	<b>0</b>	<b>0</b>	<b>0</b>
<b>C2. VÂNZĂRI DE BUNURI ȘI SERVICII (cod. 37.08)</b>	<b>00.14</b>	<b>0</b>	<b>0</b>	<b>0</b>
<b>Transferuri voluntare, altele decât subvențiile (cod. 37.08.06)</b>	<b>37.08</b>			
Sume primite de administrațiile locale în cadrul unor programe cu finanțare nerambursabilă	37.08.06			
<b>III. OPERAȚIUNI FINANCIARE (cod 40.08)</b>	<b>00.16</b>	<b>0</b>	<b>0</b>	<b>0</b>
<b>Încasări din rambursarea împrumuturilor acordate (cod 40.08.15)</b>	<b>40.08</b>	<b>0</b>	<b>0</b>	<b>0</b>
Sume utilizate din excedentul anului precedent pentru efectuarea de cheltuieli	40.08.15	0	0	0
Sume utilizate de administrațiile locale din excedentul anului precedent pentru secțiunea de dezvoltare	40.08.15.02	0	0	0
<b>IV. SUBVENȚII (cod 44.08 + 00.18)</b>	<b>00.17</b>	<b>0</b>	<b>0</b>	<b>0</b>
<b>Subvenții de la alte nivele ale administrației publice (cod 42.08)</b>	<b>00.18</b>	<b>0</b>	<b>0</b>	<b>0</b>
<b>Subvenții de la bugetul de stat (cod 42.08.60+42.08.61+ 42.08.75)</b>	<b>42.08</b>	<b>0</b>	<b>0</b>	<b>0</b>
Cofinanțare publică acordată în cadrul mecanismului SEE	42.08.60			0
Cofinanțare publică acordată în cadrul mecanismului norvegian	42.08.61			0
Cofinanțare publică acordată în cadrul Mecanismelor financiare Spațiul Economic European și Norvegian 2014-2021	42.08.75			
<b>Donații din străinătate (cod 44.08.01 la 44.08.03)</b>	<b>44.08</b>	<b>0</b>	<b>0</b>	<b>0</b>
Donații din străinătate (cod 44.08.01.01+44.08.01.02)	44.08.01			
Curente	44.08.01.01			
De capital	44.08.01.02			
De la guverne străine (cod 44.08.02.01+44.08.02.02)	44.08.02			
Curente	44.08.02.01			
De capital	44.08.02.02			
De la alte administrații (cod 44.08.03.01+44.08.03.02)	44.08.03			
Curente	44.08.03.01			
De capital	44.08.03.02			
<b>Sume primite de la UE/alți donatori în contul plăților efectuate și prefinanțări (cod 45.08.17+45.08.18+ 45.08.21+45.08.24)</b>	<b>45.08</b>	<b>100,000</b>	<b>100,000</b>	<b>55,787</b>
Mecanismul financiar SEE (cod 45.08.17.03)	45.08.17			
Prefinanțare	45.08.17.03			
Mecanismul financiar norvegian (cod 45.08.18.03)	45.08.18			
Prefinanțare	45.08.18.03			
Fondul național pentru relații bilaterale aferent mecanismelor financiare SEE (cod	45.08.21			
Prefinanțare	45.08.21.03			
Fondul de Solidaritate al Uniunii Europene (cod 45.08.24.01+45.08.24.02)	45.08.24			
Sume primite în contul plăților efectuate în anul curent	45.08.24.01			
Sume primite în contul plăților efectuate în anii anteriori	45.08.24.02			
<b>Alte programe comunitare finanțate în perioada 2021-2027 (cod 45.08.72.03)</b>	<b>45.08.72</b>	<b>100,000</b>	<b>100,000</b>	<b>55,787</b>
Prefinanțare	45.08.72.03	100,000	100,000	55,787
<b>Sume primite de la UE/alți donatori în contul plăților efectuate și prefinanțări aferente cadrului financiar 2014-2020 (cod</b>	<b>48.08</b>	<b>0</b>	<b>0</b>	<b>0</b>
Instrumentul European de Vecinătate (ENI) (cod 48.08.12.03)	48.08.12			
Prefinanțare	48.08.12.03			
Alte programe comunitare finanțate în perioada 2014-2020 (APC) (cod	48.08.15			
Prefinanțare	48.08.15.03			
Alte facilități și instrumente postaderare (cod 48.08.16.03)	48.08.16			

Prefinanțare	48.08.16.03			
Mecanismele financiare Spațiul Economic European și Norvegian 2014 - 2021 (cod	48.08.31	0	0	0
Prefinanțare	48.08.31.03			
Fondul pentru relații bilaterale aferent Mecanismelor financiare Spațiul Economic European și	48.08.32			
Prefinanțare	48.08.32.03			
Asistență tehnică aferentă Mecanismelor financiare Spațiul Economic European și Norvegian	48.08.33			
Prefinanțare	48.08.33.03			

**PRIMAR,**  
**Paul Cristian Moldovan**

**DIRECTOR GENERAL,**  
**Doina Honciu**

## CONTUL DE EXECUȚIE A BUGETULUI FONDURILOR EXTERNE NERAMBURSABILE - CHELTUIELI

la data de 31.12.2025

COD 21

DENUMIREA INDICATORILOR	Cod indicator	Credite bugetare		Plăți efectuate
		aprobat la finele perioadei de raportare	trimestriale cumulate	
A	B	3	4	7
<b>TOTAL CHELTUIELI ALE SECȚIUNII DE DEZVOLTARE (cod 50.08+59.08+63.08+70.08+74.08+79.08)</b>	<b>49.08</b>	<b>100,000</b>	<b>100,000</b>	<b>29,095</b>
<b>Partea I-a SERVICII PUBLICE GENERALE (cod 51.08+54.08)</b>	<b>50.08</b>	<b>0</b>	<b>0</b>	<b>0</b>
<b>Autorități publice și acțiuni externe (cod 51.08.01)</b>	<b>51.08</b>			
Autorități executive și legislative (cod 51.08.01.03)	51.08.01			
Autorități executive	51.08.01.03			
<b>Alte servicii publice generale (cod 54.08.10)</b>	<b>54.08</b>			
Servicii publice comunitare de evidență a persoanelor	54.08.10			
<b>Partea II-a APĂRARE, ORDINE PUBLICĂ ȘI SIGURANȚĂ NAȚIONALĂ (cod 60.08+61.08)</b>	<b>59.08</b>	<b>0</b>	<b>0</b>	<b>0</b>
<b>Apărare (cod 60.08.02)</b>	<b>60.08</b>			
Apărare națională	60.08.02			
<b>Ordine publică și siguranță națională (cod 61.08.03+61.08.50)</b>	<b>61.08</b>			
Ordine publică (cod 61.08.03.04)	61.08.03			
Poliție comunitară	61.08.03.04			
Alte cheltuieli în domeniul ordinii publice și siguranței naționale	61.08.50			
<b>Partea III-a CHELTUIELI SOCIAL-CULTURALE (cod 65.08+66.08+67.08+68.08)</b>	<b>63.08</b>	<b>100,000</b>	<b>100,000</b>	<b>29,095</b>
<b>Învățământ (cod 65.08.03 la 65.08.05+65.08.07+65.08.11+65.08.50)</b>	<b>65.08</b>			
Învățământ preșcolar și primar (cod 65.08.03.01+65.08.03.02)	65.08.03			
Învățământ preșcolar	65.08.03.01			
Învățământ primar	65.08.03.02			
Învățământ secundar (cod 65.08.04.01 la 65.08.04.03)	65.08.04			
Învățământ secundar inferior	65.08.04.01			
Învățământ secundar superior	65.08.04.02			
Învățământ profesional	65.08.04.03			
Învățământ postliceal	65.08.05			
Învățământ nedefinit prin nivel (cod 65.08.07.04)	65.08.07			
Învățământ special	65.08.07.04			
Servicii auxiliare pentru educație (cod 65.08.11.03 + 65.08.11.30)	65.08.11			
Internate și cantine pentru elevi	65.08.11.03			
Alte servicii auxiliare	65.08.11.30			
Alte cheltuieli în domeniul învățământului	65.08.50			
<b>Sănătate (cod 66.08.06+66.08.50)</b>	<b>66.08</b>			
Servicii medicale în unități sanitare cu paturi (cod 66.08.06.01)	66.08.06			
Spitale generale	66.08.06.01			
Alte cheltuieli în domeniul sănătății (cod 66.08.50.50)	66.08.50			
Alte instituții și acțiuni sanitare	66.08.50.50			
<b>Cultură, recreere și religie (cod 67.08.03+67.08.05+67.08.06+67.08.50)</b>	<b>67.08</b>			
Servicii culturale (cod 67.08.03.02 la 67.08.03.08+67.08.03.12+67.08.03.14+ 67.08.03.30)	67.08.03			
Biblioteci publice comunale, orașenești, municipale	67.08.03.02			
Muzee	67.08.03.03			
Instituții publice de spectacole și concerte	67.08.03.04			
Școli populare de artă și meserii	67.08.03.05			
Case de cultură	67.08.03.06			
Cămine culturale	67.08.03.07			
Centre pentru conservarea și promovarea culturii tradiționale	67.08.03.08			
Consolidarea și restaurarea monumentelor istorice	67.08.03.12			
Centre culturale	67.08.03.14			
Alte servicii culturale	67.08.03.30			
Servicii recreative și sportive (cod 67.08.05.01 la 67.08.05.03)	67.08.05			
Sport	67.08.05.01			
Tineret	67.08.05.02			
Întreținere grădini publice, parcuri, zone verzi, baze sportive și de agrement	67.08.05.03			
Servicii religioase	67.08.06			

A	B	3	4	7
<b>TOTAL CHELTUIELI ALE SECȚIUNII DE DEZVOLTARE</b> (cod 50.08+59.08+63.08+70.08+74.08+79.08)	<b>49.08</b>	<b>100,000</b>	<b>100,000</b>	<b>29,095</b>
<b>Partea I-a SERVICII PUBLICE GENERALE (cod 51.08+54.08)</b>	<b>50.08</b>	<b>0</b>	<b>0</b>	<b>0</b>
Alte servicii în domeniile culturii, recreerii și religiei	67.08.50			
<b>Asigurări și asistență socială (cod 68.08.02+68.08.04 la 68.08.06+68.08.11+ 68.08.15+ 68.08.50)</b>	<b>68.08</b>	<b>100,000</b>	<b>100,000</b>	<b>29,095</b>
Servicii publice descentralizate	68.08.02			
Asistență acordată persoanelor în vârstă	68.08.04			
Asistență socială în caz de boli și invalidități (cod 68.08.05.02)	68.08.05	0	0	0
Asistență socială în caz de invaliditate	68.08.05.02			
Asistență socială pentru familie și copii	68.08.06			
Creșe	68.08.11			
Prevenirea excluderii sociale (cod 68.08.15.02)	68.08.15	0	0	0
Cantine de ajutor social	68.08.15.02			
Alte cheltuieli în domeniul asigurărilor și asistenței sociale (cod 68.08.50.50)	68.08.50	100,000	100,000	29,095
Alte cheltuieli în domeniul asistenței sociale	68.08.50.50	100,000	100,000	29,095
<b>Partea IV-a SERVICII ȘI DEZVOLTARE PUBLICĂ, LOCUINȚE, MEDIU ȘI APE</b> (cod 70.08+74.08)				
<b>Locuințe, servicii și dezvoltare publică (cod 70.08.03 la 70.08.07+70.08.50)</b>	<b>70.08</b>			
Locuințe (cod 70.08.03.01+70.08.03.30)	70.08.03			
Dezvoltarea sistemului de locuințe	70.08.03.01			
Alte cheltuieli în domeniul locuințelor	70.08.03.30			
Servicii și dezvoltare publică	70.08.04			
Alimentare cu apă și amenajări hidrotehnice (cod 70.08.05.01+70.08.05.02)	70.08.05			
Alimentare cu apă	70.08.05.01			
Amenajări hidrotehnice	70.08.05.02			
Iluminat public și electrificări	70.08.06			
Alimentare cu gaze naturale în localități	70.08.07			
Alte servicii în domeniile locuințelor, serviciilor și dezvoltării comunale	70.08.50			
<b>Protecția mediului (cod 74.08.05+74.08.06+74.08.50)</b>	<b>74.08</b>			
Salubritate și gestiunea deșeurilor (cod 74.08.05.01+74.08.05.02)	74.08.05			
Salubritate	74.08.05.01			
Colectarea, tratarea și distrugerea deșeurilor	74.08.05.02			
Canalizarea și tratarea apelor reziduale	74.08.06			
Alte servicii în domeniul protecției mediului	74.08.50			
<b>Partea V-a ACȚIUNI ECONOMICE (cod 80.08+81.08+83.08+84.08+87.08)</b>	<b>79.08</b>			
<b>Acțiuni generale economice, comerciale și de muncă (cod 80.08.01)</b>	<b>80.08</b>			
Acțiuni generale economice și comerciale (cod 80.08.01.06+80.08.01.10)	80.08.01			
Prevenire și combatere inundațiilor și gheturi	80.08.01.06			
Programe de dezvoltare regională și socială	80.08.01.10			
<b>Combustibili și energie (cod 81.08.06+81.08.50)</b>	<b>81.08</b>			
Energie termică	81.08.06			
Alte cheltuieli privind combustibilii și energia	81.08.50			
<b>Agricultură, silvicultură, piscicultură și vânătoare (cod 83.08.03)</b>	<b>83.08</b>			
Agricultură (cod 83.08.03.03+83.08.03.30)	83.08.03			
Protecția plantelor și carantină fitosanitară	83.08.03.03			
Alte cheltuieli în domeniul agriculturii	83.08.03.30			
<b>Transporturi (cod 84.08.03+84.08.06+84.08.50)</b>	<b>84.08</b>			
Transport rutier (cod 84.08.03.01 la 84.08.03.03)	84.08.03			
Drumuri și poduri	84.08.03.01			
Transport în comun	84.08.03.02			
Străzi	84.08.03.03			
Transport aerian (cod 84.08.06.02)	84.08.06			
Aviația civilă	84.08.06.02			
Alte cheltuieli în domeniul transporturilor	84.08.50			
<b>Alte acțiuni economice (cod 87.08.01+87.08.03+87.08.04)</b>	<b>87.08</b>			
Fondul Român de Dezvoltare Socială	87.08.01			
Zone libere	87.08.03			
Turism	87.08.04			
<b>Partea VII-a REZERVE, EXCEDENT/DEFICIT (cod 98.08-99.08)</b>	<b>96.08</b>			
EXCEDENT (cod 00.01-49.08)	98.08			
Excedentul secțiunii de dezvoltare	98.08.97	0	0	26,692
DEFICIT (cod 49.08-00.01)	99.08			
Deficitul secțiunii de dezvoltare	99.08.97			

**PRIMAR,**  
Paul Cristian Moldovan

**DIRECTOR GENERAL,**  
Doina Honciu

Formular: 11/02

**CONTUL DE EXECUȚIE AL BUGETULUI INSTITUȚIILOR PUBLICE ȘI ACTIVITĂȚILOR FINANȚATE INTEGRAL SAU  
PARȚIAL DIN VENITURI PROPRII DETALIAT LA VENITURI, PE CAPITOLE ȘI SUBCAPITOLE  
la data de 31.12.2025**

cod 20

DENUMIREA INDICATORILOR	Cod indicator	Prevederi bugetare		Încasări
		anuale aprobate la finele perioadei de raportare	trimestriale cumulate	
A	B	1	2	6
<b>TOTAL VENITURI (cod 00.02+00.15+00.16+00.17+45.10)</b>	<b>00.01</b>	<b>285,188,000</b>	<b>260,056,620</b>	<b>224,806,658</b>
<b>I. VENITURI CURENTE (cod 00.03+00.12)</b>	<b>00.02</b>	<b>73,578,000</b>	<b>64,535,830</b>	<b>49,933,738</b>
<b>A. VENITURI FISCALE (cod 00.10)</b>	<b>00.03</b>	<b>0</b>	<b>0</b>	<b>0</b>
<b>A4. IMPOZITE SI TAXE PE BUNURI SI SERVICII (cod 15.10)</b>	<b>00.10</b>	<b>0</b>	<b>0</b>	<b>0</b>
<b>Taxe pe servicii specifice (cod 15.10.01)</b>	<b>15.10</b>	<b>0</b>	<b>0</b>	<b>0</b>
Impozit pe spectacole	15.10.01	0	0	0
<b>C. VENITURI NEFISCALE (cod 00.13+00.14)</b>	<b>00.12</b>	<b>73,578,000</b>	<b>64,535,830</b>	<b>49,933,738</b>
<b>C1. VENITURI DIN PROPRIETATE (cod 30.10)</b>	<b>00.13</b>	<b>1,434,000</b>	<b>611,000</b>	<b>762,131</b>
<b>Venituri din proprietate (cod 30.10.05+30.10.09+30.10.50)</b>	<b>30.10</b>	<b>1,434,000</b>	<b>611,000</b>	<b>762,131</b>
Venituri din concesiuni si inchirieri	30.10.05	1,342,000	519,000	181,509
Alte venituri din concesiuni si inchirieri de catre institutiile publice	30.10.05.30	1,342,000	519,000	181,509
Venituri din dividende (cod 30.10.08.02+ 30.10.08.03)	30.10.08	0	0	0
Venituri din dividende de la alți plătitori*	30.10.08.02	0	0	0
Dividende de la societățile și companiile naționale și societățile cu capital majoritar de stat*)	30.10.08.03	0	0	0
Venituri din utilizarea pasunilor comunale	30.10.09	0	0	0
Alte venituri din proprietate	30.10.50	92,000	92,000	580,622
Venituri din dobanzi (cod 31.10.03)	31.10	0	0	0
Alte venituri din dobanzi	31.10.03	0	0	0
<b>C2. VANZARI DE BUNURI SI SERVICII (cod 33.10+34.10+35.10+36.10+37.10)</b>	<b>00.14</b>	<b>72,144,000</b>	<b>63,924,830</b>	<b>49,171,607</b>
<b>33.10.05+33.10.08+33.10.13+33.10.14+33.10.16+33.10.17+33.10.19+33.10.21+33.10.30 la 33.10.32+33.10.50)</b>	<b>33.10</b>	<b>62,111,500</b>	<b>57,782,330</b>	<b>45,140,277</b>
Taxe si alte venituri in învățământ	33.10.05	1,336,000	2,111,000	1,072,353
Venituri din prestări de servicii	33.10.08	8,100,000	7,192,000	7,180,191
Contributia de intretinere a persoanelor asistate	33.10.13	0	0	0
Contributia elevilor si studentilor pentru internate, camine si cantine	33.10.14	25,510,000	25,524,280	18,738,862
Venituri din valorificarea produselor obtinute din activitatea proprie sau a	33.10.16	0	0	0
Venituri din organizarea de cursuri de calificare si conversie profesionala	33.10.17	0	0	0
Venituri din serbari si spectacole scolare, manifestari culturale, artistice s	33.10.19	0	0	0
Venituri din contractele incheiate cu casele de asigurari sociale de sanatate	33.10.21	0	0	0
Venituri din contractele incheiate cu directiile de sanatate publica din sur	33.10.30	0	0	0
Venituri din contractele incheiate cu directiile de sanatate publica din	33.10.31	0	0	0
Venituri din contractele incheiate cu institutiile de medicina legala	33.10.32	0	0	0
Alte venituri din prestari de servicii si alte activitati	33.10.50	27,165,500	22,955,050	18,148,871
<b>Venituri din taxe administrative, eliberari permise (cod 34.10.50)</b>	<b>34.10</b>	<b>0</b>	<b>0</b>	<b>0</b>
Alte venituri din taxe administrative, eliberari permise	34.10.50	0	0	0
<b>Amenzi, penalitati si confiscari (cod 35.10.50)</b>	<b>35.10</b>	<b>0</b>	<b>0</b>	<b>0</b>
Alte amenzi, penalitati si confiscari	35.10.50	0	0	0
<b>Diverse venituri (cod 36.10.50)</b>	<b>36.10</b>	<b>3,870,000</b>	<b>3,900,000</b>	<b>2,849,145</b>
Sume provenite din finanțarea bugetară a anilor precedenți (cod	36.10.32	0	0	0
Sume provenite din finanțarea bugetară a anilor precedenți, aferente secțiunii de dezvoltare	36.10.32.02	0	0	0
Sume provenite din finanțarea bugetară a anilor precedenți, aferente secțiunii de funcționare	36.10.32.03	0	0	0
Alte venituri	36.10.50	3,870,000	3,900,000	2,849,145
<b>Transferuri voluntare, altele decât subvențiile (cod 37.10.01+37.10.03+37.10.04+37.10.05)</b>	<b>37.10</b>	<b>6,162,500</b>	<b>2,242,500</b>	<b>1,182,185</b>
Donații și sponsorizări	37.10.01	6,162,500	2,242,500	1,182,185
Vărsăminte din secțiunea de funcționare pentru finanțarea secțiunii de de	37.10.03	0	-538,000	-361,398
Vărsăminte din secțiunea de funcționare	37.10.04	0	538,000	361,398

	Alte transferuri voluntare	37.10.50			0
<b>II. VENITURI DIN CAPITAL (cod 39.10)</b>		<b>00.15</b>		0	0
<b>Venituri din valorificarea unor bunuri (cod 39.10.01+39.10.50)</b>		<b>39.10</b>		0	0
	Venituri din valorificarea unor bunuri ale institutiilor publice	39.10.01		0	0
	Alte venituri din valorificarea unor bunuri	39.10.50		0	0
<b>III. OPERATIUNI FINANCIARE (40.10+41.10)</b>		<b>00.16</b>		0	0
<b>Încasări din rambursarea împrumuturilor acordate (cod 40.10.15)</b>		<b>40.10</b>		0	0
	Sume utilizate din excedentul anului precedent pentru efectuarea de	40.10.15		0	0
	Sume utilizate de administratiile locale din excedentul anului precedent	40.10.15.01		0	0
	Sume utilizate de administratiile locale din excedentul anului precedent	40.10.15.02		0	0
<b>Alte operațiuni financiare ( cod 41.10.01+41.10.06)</b>		<b>41.10</b>		0	0
	Disponibilități din venituri curente constituite în depozite	41.10.01		0	0
	Sume din excedentul anului precedent pentru acoperirea golurilor	41.10.06		0	0
<b>IV. SUBVENTII (cod 00.18)</b>		<b>00.17</b>	211,610,000	195,520,790	174,872,920
<b>SUBVENTII DE LA ALTE NIVELE ALE ADMINISTRATIEI PUBLICE (cod 4</b>		<b>00.18</b>	211,610,000	195,520,790	174,872,920
<b>Subvenții de la bugetul de stat (cod 42.10.11+42.10.39+42.10.43)</b>		<b>42.10</b>		0	0
	Subvenții de la bugetul de stat pentru spitale	42.10.11		0	0
	Subvenții de la bugetul de stat catre institutii publice finantate partial	42.10.39			0
	Subvenții primite de institutiile publice si activitatile finantate integral	42.10.43			0
<b>SUBVENTII DE LA ALTE ADMINISTRATII (cod 43.10.09+43.10.10+43.10.14+</b>		<b>43.10</b>	211,610,000	195,520,790	174,872,920
	Subvenții pentru instituții publice	43.10.09	172,877,000	162,574,790	154,008,118
	Subvenții din bugetele locale pentru finanțarea cheltuielilor curente din d	43.10.10			0
	Subvenții din bugetele locale pentru finanțarea cheltuielilor de capital din	43.10.14			0
	Subvenții din bugetul local pentru finanțarea camerelor agricole	43.10.15			0
	<i>Sume din bugetul de stat către bugetele locale pentru finanțarea</i>	43.10.16		0	0
	<i>Sume din bugetul de stat către bugetele locale pentru finanțarea aparatului medical și echipamentelor de comunicații în urgență în sănătate</i>	43.10.16.01			0
	<i>Sume din bugetul de stat către bugetele locale pentru finanțarea reparațiilor capitale în sănătate</i>	43.10.16.02			0
	<i>Sume din bugetul de stat către bugetele locale pentru finanțare</i>	43.10.16.03			0
	<i>Sume din veniturile proprii ale Ministerului Sănătății către bugetele</i>	43.10.17		0	0
	<i>Sume din veniturile proprii ale Ministerului Sănătății către bugetele locale pentru finanțarea aparatului medical și echipamentelor de comunicații în urgență în sănătate</i>	43.10.17.01			0
	<i>Sume din veniturile proprii ale Ministerului Sănătății către bugetele locale pentru finanțarea reparațiilor capitale în sănătate</i>	43.10.17.02			0
	<i>bugetele locale pentru finanțarea altor investiții în sănătate</i>	43.10.17.03			0
	<i>Subvenții pentru institutiile publice destinate sectiunii de dezvoltare</i>	43.10.19	38,733,000	32,946,000	20,864,802
	<i>Sume alocate de la bugetul local conform O.G.nr.9/2014</i>	43.10.22		0	0
	<i>Sume alocate de la bugetul local- sectiunea de functionare conform O.G.nr.9/2015</i>	43.10.22.01		0	0
	<i>Sume alocate de la bugetul local-sectiunea de dezvoltare conform O.G.nr.9/2015</i>	43.10.22.02		0	0
<b>Sume FEN postaderare în contul plăților efectuate si prefinantari (cod 45.10.01</b>		<b>45.10</b>		0	0
	Fondul European de Dezvoltare Regionala ( cod	45.10.01		0	0
	Sume primite în contul plăților efectuate în anul curent	45.10.01.01			0
	Sume primite în contul plăților efectuate în anii anteriori	45.10.01.02			0
	Prefinanțare	45.10.01.03			0
	Fondul Social European( cod 45.10.02.01+45.10.02.02+45.10.02.03)	45.10.02		0	0
	Sume primite în contul plăților efectuate în anul curent	45.10.02.01			0
	Sume primite în contul plăților efectuate în anii anteriori	45.10.02.02			0
	Prefinanțare	45.10.02.03			0
	Fondul de Coeziune( cod 45.10.03.01+45.10.03.02+45.10.03.03)	45.10.03		0	0
	Sume primite în contul plăților efectuate în anul curent	45.10.03.01			0
	Sume primite în contul plăților efectuate în anii anteriori	45.10.03.02			0
	Prefinanțare	45.10.03.03			0
	Fondul Agricol de Dezvoltare Rurala( cod	45.10.04		0	0
	Sume primite în contul plăților efectuate în anul curent	45.10.04.01			0
	Sume primite în contul plăților efectuate în anii anteriori	45.10.04.02			0

	Prefinanțare	45.10.04.03			0
	Fondul European de Pescuit( cod	45.10.05		0	0
	Sume primite în contul plăților efectuate în anul curent	45.10.05.01			0
	Sume primite în contul plăților efectuate în anii anteriori	45.10.05.02			0
	Prefinanțare	45.10.05.03			0
	Instrumentul de Asistență pentru Preaderare( cod	45.10.07		0	0
	Sume primite în contul plăților efectuate în anul curent	45.10.07.01			0
	Sume primite în contul plăților efectuate în anii anteriori	45.10.07.02			0
	Prefinanțare	45.10.07.03			0
	Instrumentul European de Vecinătate și Parteneriat( cod	45.10.08		0	0
	Sume primite în contul plăților efectuate în anul curent	45.10.08.01			0
	Sume primite în contul plăților efectuate în anii anteriori	45.10.08.02			0
	Prefinanțare	45.10.08.03			0
	Programe comunitare finanțate în perioada 2007-2013 (cod	45.10.15		0	0
	Sume primite în contul plăților efectuate în anul curent	45.10.15.01			0
	Sume primite în contul plăților efectuate în anii anteriori	45.10.15.02			0
	Prefinanțare	45.10.15.03			0
	Alte facilități și instrumente postaderare (cod	45.10.16		0	0
	Sume primite în contul plăților efectuate în anul curent	45.10.16.01			0
	Sume primite în contul plăților efectuate în anii anteriori	45.10.16.02			0
	Prefinanțare	45.10.16.03			0
	Mecanismul financiar SEE (cod 45.02.17.01+45.02.17.02+45.02.17.03)	45.10.17		0	0
	Sume primite în contul plăților efectuate în anul curent	45.10.17.01			0
	Sume primite în contul plăților efectuate în anii anteriori	45.10.17.02			0
	Sume primite în avans	45.10.17.03			0
	Programul Norvegian pentru Creștere Economică și Dezvoltare Durabilă	45.10.18		0	0
	Sume primite în contul plăților efectuate în anul curent	45.10.18.01			0
	Sume primite în contul plăților efectuate în anii anteriori	45.10.18.02			0
	Sume primite în avans	45.10.18.03			0
					0
	<b>VENITURILE SECȚIUNII DE FUNCȚIONARE (cod 00.02+00.16+00.17)</b>	<b>00.01</b>	<b>246,455,000</b>	<b>226,572,620</b>	<b>203,580,458</b>
	<b>I. VENITURI CURENTE ( cod 00.03+00.12)</b>	<b>00.02</b>	<b>73,578,000</b>	<b>63,997,830</b>	<b>49,572,340</b>
	<b>A. VENITURI FISCALE (cod 00.10)</b>	<b>00.03</b>	<b>0</b>	<b>0</b>	<b>0</b>
	<b>A4. IMPOZITE ȘI TAXE PE BUNURI ȘI SERVICII (cod 15.10)</b>	<b>00.10</b>	<b>0</b>	<b>0</b>	<b>0</b>
	<b>Taxe pe servicii specifice (cod 15.10.01)</b>	<b>15.10</b>	<b>0</b>	<b>0</b>	<b>0</b>
	Impozit pe spectacole	15.10.01	0	0	0
	<b>C. VENITURI NEFISCALE ( cod 00.13+00.14)</b>	<b>00.12</b>	<b>73,578,000</b>	<b>63,997,830</b>	<b>49,572,340</b>
	<b>C1. VENITURI DIN PROPRIETATE (cod 30.10)</b>	<b>00.13</b>	<b>1,434,000</b>	<b>611,000</b>	<b>762,131</b>
	<b>Venituri din proprietate (cod 30.10.05+30.10.09+30.10.50)</b>	<b>30.10</b>	<b>1,434,000</b>	<b>611,000</b>	<b>762,131</b>
	Venituri din concesiuni și închirieri	30.10.05	1,342,000	519,000	181,509
	Alte venituri din concesiuni și închirieri de către instituțiile publice	30.10.05.30	1,342,000	519,000	181,509
	Venituri din dividende ( cod 30.10.08.02+ 30.10.08.03)	30.10.08	0	0	0
	Venituri din dividende de la alți plătitori*)	30.10.08.02			
	Dividende de la societățile și companiile naționale și societățile cu capital majoritar de stat*)	30.10.08.03	0		
	Venituri din utilizarea pasunilor comunale	30.10.09			
	Alte venituri din proprietate	30.10.50	92,000	92,000	580,622
	<b>Venituri din dobanzi ( cod 31.10.03 )</b>	<b>31.10</b>	<b>0</b>	<b>0</b>	<b>0</b>
	Alte venituri din dobanzi	31.10.03			

<b>C2. VANZARI DE BUNURI SI SERVICII (cod 33.10+34.10+35.10+36.10+37.10)</b>	<b>00.14</b>	72,144,000	63,386,830	48,810,209
<b>Venituri din prestari de servicii si alte activitati (cod</b>	<b>33.10</b>	62,111,500	57,782,330	45,140,277
Taxe si alte venituri in învățământ	33.10.05	1,336,000	2,111,000	1,072,353
Venituri din prestări de servicii	33.10.08	8,100,000	7,192,000	7,180,191
Contributia de intretinere a persoanelor asistate	33.10.13	0		0
Contributia elevilor si studentilor pentru internate, camine si cantine	33.10.14	25,510,000	25,524,280	18,738,862
Venituri din valorificarea produselor obtinute din activitatea proprie sau a	33.10.16	0	0	0
Venituri din organizarea de cursuri de calificare si conversie	33.10.17	0	0	0
Venituri din serbari si spectacole scolare, manifestari culturale, artistice s	33.10.19			
Venituri din contractele incheiate cu casele de asigurari sociale de sanatate	33.10.21			
Venituri din contractele incheiate cu directiile de sanatate publica din	33.10.30			
Venituri din contractele incheiate cu directiile de sanatate publica din	33.10.31			
Venituri din contractele incheiate cu institutiile de medicina legala	33.10.32			
Alte venituri din prestari de servicii si alte activitati	33.10.50	27,165,500	22,955,050	18,148,871
<b>Venituri din taxe administrative, eliberari permise (cod 34.10.50)</b>	<b>34.10</b>	0	0	0
Alte venituri din taxe administrative, eliberari permise	34.10.50			
<b>Amenzi, penalitati si confiscari (cod 35.10.50)</b>	<b>35.10</b>	0	0	0
Alte amenzi, penalitati si confiscari	35.10.50			
<b>Diverse venituri (cod 36.10.50)</b>	<b>36.10</b>	3,870,000	3,900,000	2,849,145
Sume provenite din finanțarea bugetară a anilor precedenți	36.10.32	0	0	0
Sume provenite din finanțarea bugetară a anilor precedenți, aferente	36.10.32.03			
Alte venituri	36.10.50	3,870,000	3,900,000	2,849,145
<b>Transferuri voluntare, altele decât subvențiile (cod 37.10.01+37.10.03+37.10.50)</b>	<b>37.10</b>	6,162,500	1,704,500	820,787
Donații și sponsorizări	37.10.01	6,162,500	2,242,500	1,182,185
Vărsăminte din secțiunea de funcționare pentru finanțarea secțiunii de d	37.10.03		-538,000	-361,398
Alte transferuri voluntare	37.10.50	0	0	0
<b>III. OPERAȚIUNI FINANCIARE (40.10+41.10)</b>	<b>00.16</b>	0	0	0
<b>Încasări din rambursarea împrumuturilor acordate (cod 40.10.15)</b>	<b>40.10</b>	0	0	0
Sume utilizate din excedentul anului precedent pentru efectuarea de	40.10.15	0	0	0
Sume utilizate de administrațiile locale din excedentul anului precedent	40.10.15.01	0	0	0
<b>Alte operațiuni financiare (cod 41.10.01+41.10.06)</b>	<b>41.10</b>	0	0	0
Disponibilități din venituri curente constituite în depozite	41.10.01			
Sume din excedentul anului precedent pentru acoperirea gollerilor	41.10.06	0	0	0
<b>IV. SUBVENTII (cod 00.18)</b>	<b>00.17</b>	172,877,000	162,574,790	154,008,118
<b>SUBVENTII DE LA ALTE NIVELE ALE ADMINISTRATIEI PUBLICE (cod 4</b>	<b>00.18</b>	172,877,000	162,574,790	154,008,118
<b>Subvenții de la bugetul de stat (cod 42.10.11+42.10.43)</b>	<b>42.10</b>	0	0	0
Subvenții de la bugetul de stat pentru spitale	42.10.11			
Subvenții primite de instituțiile publice si activitățile finanțate integral	42.10.43			
<b>SUBVENTII DE LA ALTE ADMINISTRATII (cod 43.10.09+43.10.10+43.10.15)</b>	<b>43.10</b>	172,877,000	162,574,790	154,008,118
Subvenții pentru instituții publice	43.10.09	172,877,000	162,574,790	154,008,118
Subvenții din bugetele locale pentru finanțarea cheltuielilor curente din d	43.10.10		0	0
Subvenții din bugetul local pentru finanțarea camerelor agricole	43.10.15			
Subvenții pentru instituțiile publice destinate secțiunii de dezvoltare	43.10.19		0	0
Sume alocate de la bugetul local conform O.G. nr.9/2014	43.10.22	0	0	0
Sume alocate de la bugetul local- secțiune de funcționare conform O.G.	43.10.22.01			
<b>VENITURILE SECȚIUNII DE DEZVOLTARE (cod 00.12+ 00.15+ 00.17+45.10) - TOTAL</b>	<b>00.01</b>	<b>38,733,000</b>	<b>33,484,000</b>	<b>21,226,200</b>
<b>C. VENITURI NEFISCALE (cod 00.14)</b>	<b>00.12</b>	0	538,000	361,398
<b>C2. VANZARI DE BUNURI SI SERVICII (cod 37.10)</b>	<b>00.14</b>	0	538,000	361,398
<b>Transferuri voluntare, altele decât subvențiile (cod 37.10.04)</b>	<b>37.10</b>	0	538,000	361,398
Vărsăminte din secțiunea de funcționare	37.10.04		538,000	361,398
<b>II. VENITURI DIN CAPITAL (cod 39.10)</b>	<b>00.15</b>	0	0	0
<b>Venituri din valorificarea unor bunuri (cod 39.10.01+39.10.50)</b>	<b>39.10</b>	0	0	0
Venituri din valorificarea unor bunuri ale institutiilor publice	39.10.01			0
Alte venituri din valorificarea unor bunuri	39.10.50			
<b>III. OPERAȚIUNI FINANCIARE (40.10+41.10)</b>	<b>00.16</b>	0	0	0
<b>Încasări din rambursarea împrumuturilor acordate (cod 40.10.15)</b>	<b>40.10</b>	0	0	0
Sume utilizate din excedentul anului precedent pentru efectuarea de	40.10.15	0	0	0
Sume utilizate de administrațiile locale din excedentul anului precedent	40.10.15.02			
<b>IV. SUBVENTII (cod 00.18)</b>	<b>00.17</b>	38,733,000	32,946,000	20,864,802
<b>SUBVENTII DE LA ALTE NIVELE ALE ADMINISTRATIEI PUBLICE (cod 4</b>	<b>00.18</b>	38,733,000	32,946,000	20,864,802
<b>Subvenții de la bugetul de stat (cod 42.10.39)</b>	<b>42.10</b>	0	0	0
Subvenții de la bugetul de stat catre institutii publice finanțate partial	42.10.39			
<b>SUBVENTII DE LA ALTE ADMINISTRATII (cod</b>	<b>43.10</b>	38,733,000	32,946,000	20,864,802
Subvenții pentru institutii publice	43.10.09			
Subvenții din bugetele locale pentru finanțarea cheltuielilor de capital din	43.10.14			
Sume din bugetul de stat către bugetele locale pentru finanțarea	43.10.16	0	0	0

	Sume din bugetul de stat către bugetele locale pentru finanțarea aparatului medical și echipamentelor de comunicații în urgență în sănătate	43.10.16.01			
	Sume din bugetul de stat către bugetele locale pentru finanțarea reparațiilor capitale în sănătate	43.10.16.02			
	Sume din bugetul de stat către bugetele locale pentru finanțare	43.10.16.03			
	Sume din veniturile proprii ale Ministerului Sănătății către bugetele	43.10.17	0	0	0
	Sume din veniturile proprii ale Ministerului Sănătății către bugetele locale pentru finanțarea aparatului medical și echipamentelor de comunicații în urgență în sănătate	43.10.17.01			
	Sume din veniturile proprii ale Ministerului Sănătății către bugetele locale pentru finanțarea reparațiilor capitale în sănătate	43.10.17.02			
	Sume din veniturile proprii ale Ministerului Sănătății către bugetele locale pentru finanțarea altor investiții în sănătate	43.10.17.03			
	Subvenții pentru instituțiile publice destinate secțiunii de dezvoltare	43.10.19	38,733,000	32,946,000	20,864,802
	Sume alocate de la bugetul local conform O.G.nr.9/2014	43.10.22	0	0	0
	Sume alocate de la bugetul local- secțiunea de dezvoltare conform O.G.nr.9/2015	43.10.22.02			
	<b>Sume FEN postaderare în contul plăților efectuate și prefinanțări</b>	<b>45.10</b>	<b>0</b>	<b>0</b>	<b>0</b>
	Fondul European de Dezvoltare Regionala ( cod	45.10.01	0	0	0
	Sume primite în contul plăților efectuate în anul curent	45.10.01.01			
	Sume primite în contul plăților efectuate în anii anteriori	45.10.01.02			
	Prefinanțare	45.10.01.03			
	Fondul Social European( cod 45.10.02.01+45.10.02.02+45.10.02.03)	45.10.02	0	0	0
	Sume primite în contul plăților efectuate în anul curent	45.10.02.01			
	Sume primite în contul plăților efectuate în anii anteriori	45.10.02.02			
	Prefinanțare	45.10.02.03			
	Fondul de Coeziune( cod 45.10.03.01+45.10.03.02+45.10.03.03)	45.10.03	0	0	0
	Sume primite în contul plăților efectuate în anul curent	45.10.03.01			
	Sume primite în contul plăților efectuate în anii anteriori	45.10.03.02			
	Prefinanțare	45.10.03.03			
	Fondul Agricol de Dezvoltare Rurala( cod	45.10.04	0	0	
	Sume primite în contul plăților efectuate în anul curent	45.10.04.01			
	Sume primite în contul plăților efectuate în anii anteriori	45.10.04.02			
	Prefinanțare	45.10.04.03			
	Fondul European de Pescuit( cod	45.10.05	0	0	
	Sume primite în contul plăților efectuate în anul curent	45.10.05.01			
	Sume primite în contul plăților efectuate în anii anteriori	45.10.05.02			
	Prefinanțare	45.10.05.03			
	Instrumentul de Asistență pentru Preaderare( cod	45.10.07	0	0	
	Sume primite în contul plăților efectuate în anul curent	45.10.07.01			
	Sume primite în contul plăților efectuate în anii anteriori	45.10.07.02			
	Prefinanțare	45.10.07.03			
	Instrumentul European de Vecinătate și Parteneriat( cod	45.10.08	0	0	
	Sume primite în contul plăților efectuate în anul curent	45.10.08.01			
	Sume primite în contul plăților efectuate în anii anteriori	45.10.08.02			
	Prefinanțare	45.10.08.03			
	Programe comunitare finanțate în perioada 2007-2013 (cod	45.10.15	0	0	
	Sume primite în contul plăților efectuate în anul curent	45.10.15.01			
	Sume primite în contul plăților efectuate în anii anteriori	45.10.15.02			
	Prefinanțare	45.10.15.03			
	Alte facilități și instrumente postaderare (cod	45.10.16	0	0	
	Sume primite în contul plăților efectuate în anul curent	45.10.16.01			
	Sume primite în contul plăților efectuate în anii anteriori	45.10.16.02			
	Prefinanțare	45.10.16.03			
	Mecanismul financiar SEE (cod 45.02.17.01+45.02.17.02+45.02.17.03)	45.10.17	0	0	
	Sume primite în contul plăților efectuate în anul curent	45.10.17.01			
	Sume primite în contul plăților efectuate în anii anteriori	45.10.17.02			
	Sume primite în avans	45.10.17.03			
	Programul Norvegian pentru Creștere Economică și Dezvoltare Durabilă	45.10.18	0	0	
	Sume primite în contul plăților efectuate în anul curent	45.10.18.01			
	Sume primite în contul plăților efectuate în anii anteriori	45.10.18.02			
	Sume primite în avans	45.10.18.03			

PRIMAR,  
Paul Cristian Moldovan

DIRECTOR GENERAL,  
Doina Honciu

Formular: 11/02

**CONȚUL DE EXECUȚIE AL BUGETULUI INSTITUȚIILOR PUBLICE ȘI ACTIVITĂȚILOR FINANȚATE  
INTEGRAL SAU PARȚIAL DIN VENITURI PROPRII DETALIAT LA CHELTUIELI, PE CAPITOLE,  
SUBCAPITOLE ȘI PARAGRAFE la data de 31.12.2025**

cod 21

DENUMIREA INDICATORILOR	Cod indicator	Credite bugetare		Plati efectuate
		anuale aprobate la finele perioadei de raportare	trimestriale cumulate	
A	B	2	3	6
<b>TOTAL CHELTUIELI ( cod 50.10+59.10+63.10+69.10+79.10)</b>	<b>49.10</b>	<b>292,851,000</b>	<b>267,720,070</b>	<b>224,206,208</b>
<i>Partea I-a SERVICII PUBLICE GENERALE (cod 51.10+54.10+55.10)</i>	<b>50.10</b>	<b>20,633,000</b>	<b>6,126,790</b>	<b>5,871,188</b>
<b>Autorități publice și acțiuni externe (cod 51.10.01)</b>	<b>51.10</b>	<b>0</b>	<b>0</b>	<b>0</b>
<b>Autorități executive și legislative (cod 51.10.01.03)</b>	<b>51.10.01</b>	<b>0</b>	<b>0</b>	<b>0</b>
Autorități executive și legislative	51.10.01.03	0	0	0
<b>Alte servicii publice generale (cod 54.10.10)</b>	<b>54.10</b>	<b>20,633,000</b>	<b>6,126,790</b>	<b>5,871,188</b>
<i>Din total capitol:</i>				
Servicii publice comunitare de evidență a persoanelor	54.10.10	20,633,000	6,126,790	5,871,188
<b>Tranzacții privind datoria publică și împrumuturi</b>	<b>55.10</b>	<b>0</b>	<b>0</b>	<b>0</b>
<i>Partea a II-a APARARE, ORDINE PUBLICA ȘI SIGURANȚA NAȚIONALĂ (cod 61.10)</i>	<b>59.10</b>	<b>71,260,000</b>	<b>31,276,000</b>	<b>30,979,695</b>
<b>Ordine publică și siguranța națională ( cod 61.10.03+61.10.50)</b>	<b>61.10</b>	<b>71,260,000</b>	<b>31,276,000</b>	<b>30,979,695</b>
<i>Din total capitol:</i>				
Ordine publică ( cod 61.10.03.04)	61.10.03	71,260,000	31,276,000	30,979,695
Politie comunitara	61.10.03.04	71,260,000	31,276,000	30,979,695
Alte cheltuieli în domeniul ordinii publice și siguranței naționale	61.10.50	0	0	0
<i>Partea a III-a CHELTUIELI SOCIAL-CULTURALE ( COD 65.10+66.10+67.10+68.10)</i>	<b>63.10</b>	<b>64,220,000</b>	<b>53,416,280</b>	<b>29,999,813</b>
<b>Învățământ ( cod 65.10.03+65.10.04+65.10.05+65.10.07+65.10.11+65.10.50)</b>	<b>65.10</b>	<b>35,411,000</b>	<b>38,640,280</b>	<b>21,065,542</b>
<i>Din total capitol:</i>				
Învățământ prescolar și primar ( COD 65.10.03.01+65.10.03.02)	65.10.03	4,703,000	2,200,000	673,224
Învățământ prescolar	65.10.03.01	2,885,000	284,000	0
Învățământ primar	65.10.03.02	1,818,000	1,916,000	673,224
Învățământ secundar ( cod 65.10.04.01 la cod 65.10.04.03)	65.10.04	6,237,000	7,316,550	2,251,487
Învățământ secundar inferior	65.10.04.01	1,534,940	2,811,700	646,635
Învățământ secundar superior	65.10.04.02	4,702,060	4,504,850	1,604,852
Învățământ profesional	65.10.04.03	0	0	0
Învățământ postliceal	65.10.05	0	0	0
Învățământ nedefinibil prin nivel ( COD 65.10.07.04)	65.10.07	52,000	72,000	0
Învățământ special	65.10.07.04	52,000	72,000	0
Servicii auxiliare pentru educație ( cod 65.10.11.03+65.10.11.30)	65.10.11	24,419,000	29,051,730	18,140,831
Internate și cantine pentru elevi	65.10.11.03	23,195,000	26,138,730	17,437,533
Alte servicii auxiliare	65.10.11.30	1,224,000	2,913,000	703,298
Alte cheltuieli în domeniul învățământului	65.10.50	0	0	0
<b>Sanatate ( cod 66.10.06+66.10.08+66.10.50)</b>	<b>66.10</b>	<b>8,964,000</b>	<b>8,264,000</b>	<b>6,923,923</b>
<i>Din total capitol:</i>				
Servicii medicale în unități sanitare cu paturi ( cod 66.10.06.01)	66.10.06	0	0	0
Spitale generale	66.10.06.01	0	0	0
<i>Servicii de sanatate publică</i>	66.10.08	0	0	0
Alte cheltuieli în domeniul sănătății ( cod 66.10.50.50)	66.10.50	8,964,000	8,264,000	6,923,923
Alte institutii și acțiuni sanitare	66.10.50.50	8,964,000	8,264,000	6,923,923
<b>Cultura, recreere și religie ( 67.10.03+67.10.05+67.10.50)</b>	<b>67.10</b>	<b>4,560,000</b>	<b>4,560,000</b>	<b>929,233</b>
<i>Din total capitol:</i>				
Servicii culturale ( cod 67.10.03.03 la cod 67.10.03.07+67.10.03.09 la cod 67.10.03.11+67.10.03.15+67.10.03.30 )	67.10.03	0	0	0
Muzee	67.10.03.03	0	0	0
Institutii publice de spectacole și concerte	67.10.03.04	0	0	0
Scoli populare de arta și meserii	67.10.03.05	0	0	0

DENUMIREA INDICATORILOR		Cod indicator	anuale aprobate la finele perioadei de raportare	trimestriale cumulate	Plati efectuate
A		B	2	3	6
	Case de cultura	67.10.03.06	0	0	0
	Camine culturale	67.10.03.07	0	0	0
	Universitati populare	67.10.03.09	0	0	0
	Presa	67.10.03.10	0	0	0
	Edituri	67.10.03.11	0	0	0
	Centre culturale	67.10.03.14	0	0	0
	Gradini botanice	67.10.03.15	0	0	0
	Alte servicii culturale	67.10.03.30	0	0	0
	Servicii recreative si sportive ( cod 67.10.05.01)	67.10.05	0	0	0
	Sport	67.10.05.01	0	0	0
	Alte servicii în domeniile culturii, recreerii si religiei	67.10.50	4,560,000	4,560,000	929,233
<b>Asigurari si asistenta sociala ( cod 68.10.04+68.10.05+68.10.11+68.10.12+68.10.50)</b>		<b>68.10</b>	<b>15,285,000</b>	<b>1,952,000</b>	<b>1,081,115</b>
<i>Din total capitol:</i>					
	Asistenta acordata persoanelor in varsta	68.10.04	0	0	0
	Asistenta sociala in caz de boli si invaliditati ( cod 68.10.05.02)	68.10.05	0	0	0
	Asistenta sociala in caz de invaliditate	68.10.05.02	0	0	0
	Crese	68.10.11	0	0	0
	Unitati de asistenta medico-sociale	68.10.12	0	0	0
	Alte cheltuieli în domeniul asigurărilor și asistenței sociale (cod 68.10.50.50)	68.10.50	15,285,000	1,952,000	1,081,115
	Alte cheltuieli în domeniul asistentei sociale	68.10.50.50	15,285,000	1,952,000	1,081,115
<b>Partea a IV-a SERVICII SI DEZVOLTARE PUBLICA, LOCUINTE, MEDIU SI APE (cod 70.10+74.10)</b>		<b>69.10</b>	<b>136,738,000</b>	<b>176,901,000</b>	<b>157,355,512</b>
<b>Locuinte, servicii si dezvoltare publica ( cod 70.10.03+70.10.04+70.10.50)</b>		<b>70.10</b>	<b>46,738,000</b>	<b>42,615,000</b>	<b>32,368,405</b>
<i>Din total capitol:</i>					
	Locuinte (cod 70.10.03.01+ 70.10.03.30)	70.10.03	0	0	0
	Dezvoltarea sistemului de locuinte	70.10.03.01	0	0	0
	Alte cheltuieli in domeniul locuintelor	70.10.03.30	0	0	0
	Servicii și dezvoltare publică	70.10.04	0	0	0
	Alte servicii în domeniile locuintelor, serviciilor si dezvoltarii comur	70.10.50	46,738,000	42,615,000	32,368,405
<b>Protectia mediului ( cod 74.10.03+74.10.04+74.10.05)</b>		<b>74.10</b>	<b>90,000,000</b>	<b>134,286,000</b>	<b>124,987,107</b>
<i>Din total capitol:</i>					
	Reducerea si controlul poluarii	74.10.03	0	0	0
	Protectia biosferei si a mediului natural	74.10.04	0	0	0
	Salubritate si gestiunea deseurilor (cod 74.10.05.01+74.10.05.02)	74.10.05	90,000,000	134,286,000	124,987,107
	Salubritate	74.10.05.01	90,000,000	134,286,000	124,987,107
	Colectarea, tratarea si distrugerea deseurilor	74.10.05.02	0	0	0
<b>Partea a V-a ACTIUNI ECONOMICE ( cod 80.10+83.10+84.10+87.10)</b>		<b>79.10</b>	<b>0</b>	<b>0</b>	<b>0</b>
<b>Actiuni generale economice, comerciale si de munca ( cod 80.10.01)</b>		<b>80.10</b>	<b>0</b>	<b>0</b>	<b>0</b>
<i>Din total capitol:</i>					
	Actiuni generale economice si comerciale ( cod 80.10.01.30)	80.10.01	0	0	0
	Alte cheltuieli pentru actiuni generale economice si comerciale	80.10.01.30	0	0	0
<b>Agricultura, silvicultura, piscicultura si vanatoare ( cod 83.10.03.07+83.10.03.30)</b>		<b>83.10</b>	<b>0</b>	<b>0</b>	<b>0</b>
<i>Din total capitol:</i>					
	Agricultura	83.10.03	0	0	0
	Camere agricole	83.10.03.07	0	0	0
	Alte cheltuieli în domeniul agriculturii	83.10.03.30	0	0	0
<b>Transporturi ( cod 84.10.50)</b>		<b>84.10</b>	<b>0</b>	<b>0</b>	<b>0</b>
<i>Din total capitol:</i>					
	Alte cheltuieli în domeniul transporturilor	84.10.50	0	0	0
<b>Alte actiuni economice ( cod 87.10.50)</b>		<b>87.10</b>	<b>0</b>	<b>0</b>	<b>0</b>
<i>Din total capitol:</i>					
	Alte actiuni economice	87.10.50	0	0	0
<b>VII. REZERVE, EXCEDENT / DEFICIT</b>		<b>96.02</b>	<b>-7,663,000</b>	<b>-7,663,450</b>	<b>537,424</b>

DENUMIREA INDICATORILOR	Cod indicator	anuale aprobate la finele perioadei de raportare	trimestriale cumulate	Plati efectuate
A	B	2	3	6
<b>EXCEDENT (cod 00.01-49.10)</b>	<b>98.02</b>	<b>-7,663,000</b>	<b>-7,663,450</b>	<b>537,424</b>
<b>DEFICIT <sup>1)</sup> (cod 49.10-00.01)</b>	<b>99.02</b>			
<b>CHELTUIELILE SECȚIUNII DE FUNCȚIONARE ( cod 50.10+59.10+63.10+69.10+79.10)</b>	<b>49.10</b>	<b>253,868,000</b>	<b>234,227,070</b>	<b>203,043,034</b>
<b>Partea I-a SERVICII PUBLICE GENERALE (cod 51.10+54.10+55.10)</b>	<b>50.10</b>	15,633,000	6,126,790	5,871,188
<b>Autorități publice și acțiuni externe (cod 51.10.01)</b>	<b>51.10</b>	0	0	0
<b>Autorități executive și legislative (cod 51.10.01.03)</b>	<b>51.10.01</b>	0	0	0
Autorități executive și legislative	51.10.01.03			
<b>Alte servicii publice generale (cod 54.10.10)</b>	<b>54.10</b>	<b>15,633,000</b>	<b>6,126,790</b>	<b>5,871,188</b>
<i>Din total capitol:</i>				
Servicii publice comunitare de evidență a persoanelor	54.10.10	15,633,000	6,126,790	5,871,188
<b>Tranzacții privind datoria publică și împrumuturi</b>	<b>55.10</b>			
<b>Partea a II-a APARARE, ORDINE PUBLICA SI SIGURANTA NATIONALA (cod 61.10.03+61.10.04)</b>	<b>59.10</b>	<b>67,994,000</b>	<b>30,934,000</b>	<b>30,639,392</b>
<b>Ordine publică și siguranța națională (cod 61.10.03+61.10.50)</b>	<b>61.10</b>	<b>67,994,000</b>	<b>30,934,000</b>	<b>30,639,392</b>
<i>Din total capitol:</i>				
Ordine publică (cod 61.10.03.04)	61.10.03	67,994,000	30,934,000	30,639,392
Politie comunitara	61.10.03.04	67,994,000	30,934,000	30,639,392
Alte cheltuieli în domeniul ordinii publice și siguranței naționale	61.10.50			
<b>Partea a III-a CHELTUIELI SOCIAL-CULTURALE ( COD 65.10+66.10+67.10+68.10)</b>	<b>63.10</b>	<b>63,970,000</b>	52,869,280	29,674,352
<b>Învățământ (cod 65.10.03+65.10.04+65.10.05+65.10.07+65.10.11+65.10.50)</b>	<b>65.10</b>	35,411,000	38,640,280	21,065,542
<i>Din total capitol:</i>				
Învățământ prescolar și primar ( COD 65.10.03.01+65.10.03.02)	65.10.03	4,703,000	2,200,000	673,224
Învățământ prescolar	65.10.03.01	2,885,000	284,000	0
Învățământ primar	65.10.03.02	1,818,000	1,916,000	673,224
Învățământ secundar (cod 65.10.04.01 la cod 65.10.04.03)	65.10.04	6,237,000	7,316,550	2,251,487
Învățământ secundar inferior	65.10.04.01	1,534,940	2,811,700	646,635
Învățământ secundar superior	65.10.04.02	4,702,060	4,504,850	1,604,852
Învățământ profesional	65.10.04.03			
Învățământ postliceal	65.10.05			
Învățământ nedefinit prin nivel ( COD 65.10.07.04)	65.10.07	52,000	72,000	0
Învățământ special	65.10.07.04	52,000	72,000	0
Servicii auxiliare pentru educație (cod 65.10.11.03+65.10.11.30)	65.10.11	24,419,000	29,051,730	18,140,831
Internate și cantine pentru elevi	65.10.11.03	23,195,000	26,138,730	17,437,533
Alte servicii auxiliare	65.10.11.30	1,224,000	2,913,000	703,298
Alte cheltuieli în domeniul învățământului	65.10.50			
<b>Sanatate (cod 66.10.06+66.10.08+66.10.50)</b>	<b>66.10</b>	8,714,000	7,991,000	6,692,860
<i>Din total capitol:</i>				
Servicii medicale în unități sanitare cu paturi (cod 66.10.06.01)	66.10.06	0	0	0
Spitale generale	66.10.06.01			
Servicii de sanatate publică	66.10.08			
Alte cheltuieli în domeniul sănătății (cod 66.10.50.50)	66.10.50	8,714,000	7,991,000	6,692,860
Alte institutii si actiuni sanitare	66.10.50.50	8,714,000	7,991,000	6,692,860
<b>Cultura, recreere și religie ( 67.10.03+67.10.05+67.10.50)</b>	<b>67.10</b>	4,560,000	4,560,000	929,233
<i>Din total capitol:</i>				
Servicii culturale (cod 67.10.03.03 la cod 67.10.03.07+67.10.03.09 la cod 67.10.03.11+67.10.03.15+67.10.03.30)	67.10.03	0	0	0
Muzee	67.10.03.03			
Institutii publice de spectacole si concerte	67.10.03.04			0
Scoli populare de arta si meserii	67.10.03.05			
Case de cultura	67.10.03.06			
Camine culturale	67.10.03.07			

DENUMIREA INDICATORILOR		Cod indicator	anuale aprobate la finele perioadei de raportare	trimestriale cumulate	Plati efectuate
A		B	2	3	6
	Universitati populare	67.10.03.09			
	Presa	67.10.03.10			
	Edituri	67.10.03.11			
	Centre culturale	67.10.03.14	0	0	0
	Gradini botanice	67.10.03.15			
	Alte servicii culturale	67.10.03.30			
	Servicii recreative si sportive ( cod 67.10.05.01)	67.10.05	0	0	0
	Sport	67.10.05.01			
	Alte servicii în domeniile culturii, recreerii si religiei	67.10.50	4,560,000	4,560,000	929,233
<b>Asigurari si asistenta sociala ( cod 68.10.04+68.10.05+68.10.11+68.10.12+68.10.50)</b>		<b>68.10</b>	<b>15,285,000</b>	<b>1,678,000</b>	<b>986,717</b>
<i>Din total capitol:</i>					
	Asistenta acordata persoanelor in varsta	68.10.04	0	0	0
	Asistenta sociala in caz de boli si invaliditati ( cod 68.10.05.02)	68.10.05	0	0	0
	Asistenta sociala in caz de invaliditate	68.10.05.02	0	0	0
	Crese	68.10.11	0	0	0
	Unitati de asistenta medico-sociale	68.10.12	0	0	0
	Alte cheltuieli în domeniul asigurărilor și asistenței sociale (cod 68.10.50.50)	68.10.50	15,285,000	1,678,000	986,717
	Alte cheltuieli in domeniul asistentei sociale	68.10.50.50	15,285,000	1,678,000	986,717
<b>Partea a IV-a SERVICII SI DEZVOLTARE PUBLICA, LOCUINTE, MEDIU SI APE (cod 70.10+74.10)</b>		<b>69.10</b>	<b>106,271,000</b>	<b>144,297,000</b>	<b>136,858,102</b>
<b>Locuinte, servicii si dezvoltare publica ( cod 70.10.03+70.10.04+70.10.50)</b>		<b>70.10</b>	<b>26,271,000</b>	<b>28,251,000</b>	<b>22,500,707</b>
<i>Din total capitol:</i>					
	Locuinte (cod 70.10.03.01+ 70.10.03.30)	70.10.03	0	0	0
	Dezvoltarea sistemului de locuinte	70.10.03.01			
	Alte cheltuieli in domeniul locuintelor	70.10.03.30			
	Servicii și dezvoltare publică	70.10.04			
	Alte servicii în domeniile locuintelor, serviciilor si dezvoltarii comur	70.10.50	26,271,000	28,251,000	22,500,707
<b>Protectia mediului ( cod 74.10.03+74.10.04+74.10.05)</b>		<b>74.10</b>	<b>80,000,000</b>	<b>116,046,000</b>	<b>114,357,395</b>
<i>Din total capitol:</i>					
	Reducerea si controlul poluarii	74.10.03			
	Protectia biosferei si a mediului natural	74.10.04			
	Salubritate si gestiunea deseurilor (cod 74.10.05.01+74.10.05.02)	74.10.05	80,000,000	116,046,000	114,357,395
	Salubritate	74.10.05.01	80,000,000	116,046,000	114,357,395
	Colectarea, tratarea si distrugerea deseurilor	74.10.05.02			
<b>Partea a V-a ACTIUNI ECONOMICE ( cod 80.10+83.10+84.10+87.10)</b>		<b>79.10</b>	<b>0</b>	<b>0</b>	<b>0</b>
<b>Actiuni generale economice, comerciale si de munca ( cod 80.10.01)</b>		<b>80.10</b>	<b>0</b>	<b>0</b>	<b>0</b>
<i>Din total capitol:</i>					
	Actiuni generale economice si comerciale ( cod 80.10.01.30)	80.10.01	0	0	0
	Alte cheltuieli pentru actiuni generale economice si comerciale	80.10.01.30			
<b>Agricultura, silvicultura, piscicultura si vanatoare ( cod 83.10.03.07+83.10.03.30)</b>		<b>83.10</b>	<b>0</b>	<b>0</b>	<b>0</b>
<i>Din total capitol:</i>					
	Agricultura	83.10.03	0	0	0
	Camere agricole	83.10.03.07			
	Alte cheltuieli în domeniul agriculturii	83.10.03.30			
<b>Transporturi ( cod 84.10.50)</b>		<b>84.10</b>	<b>0</b>	<b>0</b>	<b>0</b>
<i>Din total capitol:</i>					
	Alte cheltuieli în domeniul transporturilor	84.10.50			
<b>Alte actiuni economice ( cod 87.10.50)</b>		<b>87.10</b>	<b>0</b>	<b>0</b>	<b>0</b>
<i>Din total capitol:</i>					
	Alte actiuni economice	87.10.50			
<b>VII. REZERVE, EXCEDENT / DEFICIT</b>		<b>96.02</b>			

DENUMIREA INDICATORILOR	Cod indicator	anuale aprobate la finele perioadei de raportare	trimestriale cumulate	Plati efectuate
A	B	2	3	6
EXCEDENT (cod 00.01-49.10)	98.02	-7,413,000	-7,654,450	537,424
DEFICIT <sup>1)</sup> (cod 49.10-00.01)	99.02			
<b>CHELTUIELILE SECȚIUNII DE DEZVOLTARE ( cod 50.10+59.10+63.10+69.10+79.10)</b>	<b>49.10</b>	<b>38,983,000</b>	<b>33,493,000</b>	<b>21,163,174</b>
<i>Partea I-a SERVICII PUBLICE GENERALE (cod 51.10+54.10+55.10)</i>	<b>50.10</b>	<b>5,000,000</b>	<b>0</b>	<b>0</b>
<b>Autorități publice și acțiuni externe (cod 51.10.01)</b>	<b>51.10</b>	<b>0</b>	<b>0</b>	<b>0</b>
<b>Autorități executive și legislative (cod 51.10.01.03)</b>	<b>51.10.01</b>	<b>0</b>	<b>0</b>	<b>0</b>
Autorități executive și legislative	51.10.01.03			0
<b>Alte servicii publice generale (cod 54.10.10)</b>	<b>54.10</b>	<b>5,000,000</b>	<b>0</b>	<b>0</b>
<i>Din total capitol:</i>				
Servicii publice comunitare de evidență a persoanelor	54.10.10	5,000,000	0	
<b>Tranzacții privind datoria publică și împrumuturi</b>	<b>55.10</b>			
<i>Partea a II-a APARARE, ORDINE PUBLICA ȘI SIGURANȚA NAȚIONALĂ (cod 61.10+62.10+63.10+64.10+65.10)</i>	<b>59.10</b>	<b>3,266,000</b>	<b>342,000</b>	<b>340,303</b>
<b>Ordine publică și siguranța națională (cod 61.10.03+61.10.50)</b>	<b>61.10</b>	<b>3,266,000</b>	<b>342,000</b>	<b>340,303</b>
<i>Din total capitol:</i>				
Ordine publică (cod 61.10.03.04)	61.10.03	3,266,000	342,000	340,303
Politie comunitara	61.10.03.04	3,266,000	342,000	340,303
Alte cheltuieli în domeniul ordinii publice și siguranței naționale	61.10.50			
<i>Partea a III-a CHELTUIELI SOCIAL-CULTURALE ( COD 65.10+66.10+67.10+68.10+69.10)</i>	<b>63.10</b>	<b>250,000</b>	<b>547,000</b>	<b>325,461</b>
<b>Învățământ (cod 65.10.03+65.10.04+65.10.05+65.10.07+65.10.11+65.10.50)</b>	<b>65.10</b>	<b>0</b>	<b>0</b>	<b>0</b>
<i>Din total capitol:</i>				
Învățământ prescolar și primar ( COD 65.10.03.01+65.10.03.02)	65.10.03	0	0	0
Învățământ prescolar	65.10.03.01	0	0	0
Învățământ primar	65.10.03.02	0	0	0
Învățământ secundar (cod 65.10.04.01 la cod 65.10.04.03)	65.10.04	0	0	0
Învățământ secundar inferior	65.10.04.01	0	0	0
Învățământ secundar superior	65.10.04.02			
Învățământ profesional	65.10.04.03			
Învățământ postliceal	65.10.05			
Învățământ nedefinit prin nivel ( COD 65.10.07.04)	65.10.07	0	0	0
Învățământ special	65.10.07.04			0
Servicii auxiliare pentru educație (cod 65.10.11.03+65.10.11.30)	65.10.11	0	0	0
Internate și cantine pentru elevi	65.10.11.03			
Alte servicii auxiliare	65.10.11.30			
Alte cheltuieli în domeniul învățământului	65.10.50			
<b>Sanătate (cod 66.10.06+66.10.08+66.10.50)</b>	<b>66.10</b>	<b>250,000</b>	<b>273,000</b>	<b>231,063</b>
<i>Din total capitol:</i>				
Servicii medicale în unități sanitare cu paturi (cod 66.10.06.01)	66.10.06	0	0	0
Spitale generale	66.10.06.01			
<i>Servicii de sanătate publică</i>	66.10.08			
Alte cheltuieli în domeniul sănătății (cod 66.10.50.50)	66.10.50	250,000	273,000	231,063
Alte institutii și acțiuni sanitare	66.10.50.50	250,000	273,000	231,063
<b>Cultura, recreere și religie ( 67.10.03+67.10.05+67.10.50)</b>	<b>67.10</b>	<b>0</b>	<b>0</b>	<b>0</b>

DENUMIREA INDICATORILOR	Cod indicator	anuale aprobate la finele perioadei de raportare	trimestriale cumulate	Plati efectuate
A	B	2	3	6
<i>Din total capitol:</i>				
Servicii culturale ( cod 67.10.03.03 la cod 67.10.03.07+67.10.03.09 la cod 67.10.03.11+67.10.03.15+67.10.03.30 )	67.10.03	0	0	0
Muzee	67.10.03.03			
Institutiile publice de spectacole si concerte	67.10.03.04			
Scoli populare de arta si meserii	67.10.03.05			
Case de cultura	67.10.03.06			
Camine culturale	67.10.03.07			
Universitati populare	67.10.03.09			
Presa	67.10.03.10			
Edituri	67.10.03.11			
Centre Culturale	67.10.03.14			
Gradini botanice	67.10.03.15			
Alte servicii culturale	67.10.03.30			
Servicii recreative si sportive ( cod 67.10.05.01)	67.10.05	0	0	0
Sport	67.10.05.01			
Alte servicii în domeniile culturii, recreerii si religiei	67.10.50			
<b>Asigurari si asistenta sociala ( cod 68.10.04+68.10.05+68.10.11+68.10.12+68.10.50)</b>	<b>68.10</b>	<b>0</b>	<b>274,000</b>	<b>94,398</b>
<i>Din total capitol:</i>				
Asistenta acordata persoanelor in varsta	68.10.04			
Asistenta sociala in caz de boli si invaliditati ( cod 68.10.05.02)	68.10.05	0	0	0
Asistenta sociala in caz de invaliditate	68.10.05.02			
Crese	68.10.11			
Unitati de asistenta medico-sociale	68.10.12			
Alte cheltuieli în domeniul asigurărilor și asistenței sociale	68.10.50		274,000	94,398
<b>Partea a IV-a SERVICII SI DEZVOLTARE PUBLICA, LOCUINTE, MEDIU SI APE (cod 70.10+74.10)</b>	<b>69.10</b>	<b>30,467,000</b>	<b>32,604,000</b>	<b>20,497,410</b>
<b>Locuinte, servicii si dezvoltare publica ( cod 70.10.03+70.10.04+70.10.50)</b>	<b>70.10</b>	<b>20,467,000</b>	<b>14,364,000</b>	<b>9,867,698</b>
<i>Din total capitol:</i>				
Locuinte (cod 70.10.03.01+ 70.10.03.30)	70.10.03	0	0	0
Dezvoltarea sistemului de locuinte	70.10.03.01			
Alte cheltuieli in domeniul locuintelor	70.10.03.30			
Servicii și dezvoltare publică	70.10.04			0
Alte servicii în domeniile locuintelor, serviciilor si dezvoltarii comur	70.10.50	20,467,000	14,364,000	9,867,698
<b>Protectia mediului ( cod 74.10.03+74.10.04+74.10.05)</b>	<b>74.10</b>	<b>10,000,000</b>	<b>18,240,000</b>	<b>10,629,712</b>
<i>Din total capitol:</i>				
Reducerea si controlul poluarii	74.10.03			
Protectia biosferei si a mediului natural	74.10.04			
Salubritate si gestiunea deseurilor (cod 74.10.05.01+74.10.05.02)	74.10.05	10,000,000	18,240,000	10,629,712
Salubritate	74.10.05.01	10,000,000	18,240,000	10,629,712
Colectarea, tratarea si distrugerea deseurilor	74.10.05.02			
<b>Partea a V-a ACTIUNI ECONOMICE ( cod 80.10+83.10+84.10+87.10)</b>	<b>79.10</b>	<b>0</b>	<b>0</b>	<b>0</b>
<b>Actiuni generale economice, comerciale si de munca ( cod 80.10.01)</b>	<b>80.10</b>	<b>0</b>	<b>0</b>	<b>0</b>
<i>Din total capitol:</i>				
Actiuni generale economice si comerciale ( cod 80.10.01.30)	80.10.01	0	0	0
Alte cheltuieli pentru actiuni generale economice s	80.10.01.30			
<b>Agricultura, silvicultura, piscicultura si vanatoare ( cod 83.10.03.07+83.10.03.30)</b>	<b>83.10</b>	<b>0</b>	<b>0</b>	<b>0</b>

DENUMIREA INDICATORILOR	Cod indicator	anuale aprobate la finele perioadei de raportare	trimestriale cumulate	Plati efectuate
A	B	2	3	6
<i>Din total capitol:</i>				
Agricultura	83.10.03	0	0	0
<i>Camere agricole</i>	83.10.03.07			
Alte cheltuieli în domeniul agriculturii	83.10.03.30			
<b>Transporturi ( cod 84.10.50)</b>	<b>84.10</b>	<b>0</b>	<b>0</b>	<b>0</b>
<i>Din total capitol:</i>				
Alte cheltuieli în domeniul transporturilor	84.10.50			
<b>Alte actiuni economice ( cod 87.10.50)</b>	<b>87.10</b>	<b>0</b>	<b>0</b>	<b>0</b>
<i>Din total capitol:</i>				
Alte actiuni economice	87.10.50			
<b>VII. REZERVE, EXCEDENT / DEFICIT</b>	96.02			
EXCEDENT (cod 00.01-49.10)	98.02	-250,000	-9,000	
DEFICIT <sup>1)</sup> (cod 49.10-00.01)	99.02			

1) finantat din excedentul anilor precedenti

NOTA: - Fiecare capitol, subcapitol și paragraf de cheltuieli se detaliază în mod corespunzător, conform clasificăției economice.

**PRIMAR,**  
**Paul Cristian Moldovan**


**DIRECTOR GENERAL,**  
**Doina Honciu**

# Anexa nr. 11

la H.C.L. al Sectorului 6 nr. 62/05.05.2026

## **SITUAȚII FINANCIARE**

**la data de 31.12.2025**



Signature valid

Digitally signed by Ministerul  
Finanțelor Publice  
Date: 2026.12.31 11:57:53 EET  
Reason: Document MFP

BILANT CONSOLIDAT  
nivel Ordonator Principal de Credite

La luna: DEC-2025

CUI Institutie Publica: 4340730

Institutie publica: SECTORUL 6 AL MUNICIPIULUI BUCURESTI

Sector bugetar: 02

Sursa finantare:

- A
- B
- C
- D
- E
- G

--lei--

Cod rand	DENUMIRE INDICATORI	Sold la inceputul perioadei	Sold la sfarsitul perioadei
A	B	1	2
01	ACTIVE	X	X
02	Active necurente	X	X
03	Active fixe necorporale	7.922.390,96	7.593.667,76
04	Active fixe corporale	9.843.878.525,62	10.517.067.182,39
05	Active financiare	2.936.780,00	3.322.167,90
06	Creante necurente	55.641.995,04	54.234.200,76
07	Total active necurente (rd.03+04+05+06)	9.910.379.691,62	10.582.217.218,81
08	Active curente	X	X
09	Stocuri	179.269.756,70	169.387.238,33
10	Creante	398.267.316,60	422.132.308,71
11	Active financiare	10.232.479,38	2.479,38
12	Disponibilitati	169.817.492,45	122.672.960,89
13	Alte valori si avansuri de trezorerie	1.857.244,80	186.400,94
14	Cheltuieli în avans	11.002.501,06	8.376.203,50
15	Total active curente (rd.09+10+11+12+13+14)	770.446.790,99	722.757.591,75
16	Total active (rd.07+15)	10.680.826.482,61	11.304.974.810,56
17	DATORII	X	X
18	Datorii necurente	X	X
19	Datorii comerciale si alte datorii	20.553.857,95	9.310.483,60



Cod.rand	DENUMIRE INDICATORI	Sola la inceputul perioadei	Sola la sfarsitul perioadei
20	Imprumuturi pe termen lung	1.256.440.188,05	1.389.356.235,60
21	Provizioane	1.393.672,21	2.991.323,40
22	Total datorii necurente (rd.19+20+21)	1.278.387.718,21	1.401.658.042,60
23	Datorii curente	X	X
24	Datorii comerciale si alte datorii	266.271.030,13	181.474.020,94
25	Imprumuturi pe termen scurt	0,00	0,00
26	Salariile, contributi si alte drepturi sociale	47.114.433,88	47.299.125,43
27	Venituri în avans	319.453,21	20.790,00
28	Provizioane	1.355.601,04	1.026.598,95
29	Total datorii curente (rd.24+25+26+27+28)	315.060.518,26	229.820.535,32
30	Total datorii (rd.22+29)	1.593.448.236,47	1.631.478.577,92
31	Active nete (total active minus total datorii) (rd.16-30)=(rd.36)	9.087.378.246,14	9.673.496.232,64
32	CAPITALURI PROPRII	X	X
33	Rezerve, fonduri	8.431.448.483,17	8.478.667.290,34
34	Rezultatul reportat	648.797.586,40	582.444.400,54
35	Rezultatul patrimonial al exercitiului	7.132.176,57	612.384.541,76
36	TOTAL CAPITALURI PROPRII (rd.33+/-34+/-35)	9.087.378.246,14	9.673.496.232,64

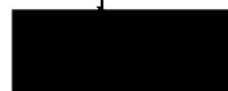
PRIMAR,

Paul - Cristian Moldovan



DIRECTOR GENERAL,

Doina Horoiu





Signature valid

Digitally signed by Ministerul  
Finantelor Publice  
Date: 2026.08.12 12:07:12 EET  
Reason: Document MFP

## Contul de rezultat patrimonial Consolidat

nivel Ordonator Principal de Credite

La luna: DEC-2025

CUI Institutie: 4340730

Institutie: SECTORUL 6 AL MUNICIPIULUI BUCURESTI

Sector bugetar: 02

Sursa finantare:

A

B

C

D

E

G

--lei--

Cod rand	DENUMIRE INDICATORI	An Precedent	An Curent
A	B	1	2
01	VENITURI	X	X
02	Venituri din impozite, taxe si contributii	1.500.731.508,45	1.694.957.862,74
03	Venituri din vinzare de bunuri si servicii	49.562.109,68	51.285.674,67
04	Finantari nerambursabile	50.911.395,04	76.182.392,25
05	Subventii primite	293.917.534,12	308.544.707,01
06	Transferuri	1.023.103,05	1.473.759,07
07	Dobanzi	1,70	0,37
08	Dividende		
09	Diferente de curs valutar	975.187,18	6.400,40
10	Alte venituri	129.889.168,33	114.079.131,59
11	Total venituri rd.11= (rd.02+rd.03+rd.04+rd.05+rd.06+rd.07+rd.08+ rd.09+rd.10)	2.027.010.007,55	2.246.529.928,10
12	CHELTUIELI	X	X
13	Salariile, contributii si alte drepturi sociale	425.020.345,64	432.545.622,18
14	Bunuri si servicii	515.844.796,97	437.558.191,06
15	Subventii acordate	5.835.874,52	0,00
16	Transferuri	197.773.241,67	234.535.449,09



Cod rand	DENUMIRE INDICATORI	An Precedent	An Curent
17	Asistenta sociala	138.308.645,39	170.311.184,86
18	Cheltuieli de capital	478.512.535,74	89.309.245,48
19	Cheltuieli cu amortizarea si deprecierea	70.981.162,62	101.967.894,86
20	Cheltuieli cu provizioanele	5.950.312,81	1.815.795,27
21	Diferente de curs valutar	1.295.926,66	18.914.166,94
22	Dobanzi	44.485.017,50	49.107.988,28
23	Alte cheltuieli	135.869.971,46	98.079.848,32
24	Total cheltuieli rd.24= (rd.13+rd.14 +rd.15 +rd.16+rd.17+rd.18+rd.19+ rd.20+rd.21+rd.22+rd.23)	2.019.877.830,98	1.634.145.386,34
25	Rezultatul patrimonial al exercitiului (excedent/ deficit) (rd.11- 24)	7.132.176,57	612.384.541,76

PRIMAR,

Paul - Cristian Moldovan



DIRECTOR GENERAL,

Doirca Honeiu








Buget fonduri externe nerambursabile (surse D) ct. 5150103-7700000	15	55 787.21	29 094.93	26 692.28	0.00	0.00	0.00	0.00	0.00	0.00	26 692.28	0.00	0.00	0.00	0.00	26 692.28
Alte disponibilități în trezorerie (ct. 500)	15	132 502 966.04	131 967 412.62	535 553.39	0.00	0.00	0.00	1 412 329.00	1 418 478.00	-6 149.00	529 404.39	2 834 409.89	0.00	0.00	0.00	3 363 814.28
Disponibilități la instituții de credit (ct. 500)	17	35 052 146.03	35 670 048.71	-617 902.68	0.00	0.00	0.00	0.00	0.00	0.00	-617 902.68	1 151 498.54	0.00	0.00	0.00	533 595.86


FXB-SFP-004

PRIMAR,  
Paul - Cristian Moldovan



DIRECTOR GENERAL,  
Doișă Honeiu





Signature valid

Digitally signed by Ministerul  
Finanțelor Publice  
Date: 2026.08.08 08:36:07 EET  
Reason: Document MFP

Anexa 41 Indicatori de bilant consolidat  
nivel Ordonator Principal de Credite

La luna: DEC-2025

CUI Institutie Publica: 4340730

Institutia publica: SECTORUL 6 AL MUNICIPIULUI BUCURESTI

Sector bugetar: 02 - Bugetul local (administratie locala)

Sursa finantare:

- A
- B
- C
- D
- E
- G

-lei-

Cod rand	DENUMIRE INDICATORI	Sold la începutul anului	Sold la sfârșitul perioadei
A	B	1	2
01	Creante comerciale si avansuri (ct.2320000+2340000+4090101+4090102+4110101+4110108+4130100+4180000+4610101-4910100-4960100), din care:	99.637.363,43	125.298.828,25
02	Avansuri acordate (ct.2320000+2340000+4090101+4090102)	1.956,14	1.956,14
03	Personal - drepturi de natura salariala suplimentare (ct.4200201+4200202)	10.907.758,63	8.244.081,63
04	Provizioane (ct.1510201+1510202+1510203+1510204+1510208)	1.393.672,21	1.393.672,21
05	Datorii comerciale si avansuri (ct.4010100+4030100+4040100+4050100+4080000+4190000+4620101), din care:	237.236.195,64	195.671.622,07
06	Avansuri primite (ct.4190000)	38.679,48	44.583,09
07	Contributii sociale (ct.4310100+4310200+4310300+4310400+4310500+4310600+4310700+4370100+4370200+4370300)	15.347.817,20	13.074.596,00
08	Salariile angajatilor (ct.4210000+4230000+4260100+4270100+4270301+4280101)	20.863.585,08	21.852.583,80
09	Personal - drepturi de natura salariala suplimentare (ct.4200101+4200102)	0,00	0,00
10	Alte drepturi cuvenite altor categorii de persoane (pensii, indemnizatii de somaj, burse) (ct.4220100+4220200+4240000+4260200+4270200+4270302+4290000+4380000), din care:	10.903.031,60	12.366.182,03
11	Provizioane (ct.1510101+1510102+1510103+1510104+1510108)	1.355.601,04	1.355.601,04



Signature valid

Digitally signed by Ministerul  
Finanțelor Publice  
Date: 2026.08.14 19:42:02 EET  
Reason: Document MFP

## Nota 36 Provizioane

La luna DEC-2025

CUI Institutia Publica: 4340730

Institutie publica: SECTORUL 6 AL MUNICIPIULUI BUCURESTI

Sector bugetar: 02

Sursa finantare:

A

--lei--



Cod rand	EXPLICATIE	Sold la începutul anului	Cresteri	Descrasteri	Sold la sfârșitul perioadei
A	B	1	2	3	4
01	PROVIZIOANE PE TERMEN LUNG - sume ce urmeaza a fi platite dupa o perioada mai mare de un an	X	X	X	X
02	litigii, amenzi, penalitati, despagubiri, daune si alte datorii incerte (ct. 1510201)	1.330.316,21	0,00	0,00	1.330.316,21
03	service in perioada de garantie si alte cheltuieli privind garantia acordata clientilor (ct.1510202)				
04	litigii din drepturi salariale (ct.1510203)	63.356,00	0,00	0,00	63.356,00
05	garantii ce vor fi executate, aferente imprumuturilor garantate (ct.1510204)				
06	alte provizioane (ct.1510208)				
07	Total ( rd. 02+03+04+05+06)	1.393.672,21	0,00	0,00	1.393.672,21
08	PROVIZIOANE PE TERMEN SCURT - sume ce urmeaza a fi platite intr-o perioada de pana la un an	X	X	X	X

FXB-SFC-012




cod rand	EXPLICATIE	Sold la începutul anului	Creșteri	Descreșteri	Sold la sfârșitul perioadei
09	litigii, amenzi, penalitati, despagubiri, daune si alte datorii incerte (ct.1510101)	1.355.601,04	0,00	0,00	1.355.601,04
10	service in perioada de garantie si alte cheltuieli privind garantia acordata clientilor (ct.1510102)				
11	litigii din drepturi salariale (ct.1510103)				
12	garantii ce vor fi executate, aferente imprumuturilor garantate (ct.1510104)				
13	alte provizioane (ct.1510108)				
14	Total (rd.09+10+11+12+13)	1.355.601,04	0,00	0,00	1.355.601,04

PRIDIAR,  
Paul Armășian Moldovan



DIRECTOR GENERAL,  
Doina Honeciu



**Anexa 30 PLATI RESTANTE  
si situatia numarului de posturi**

Perioada raportare: DEC-2025

**SECTIUNEA A – Informatii generale**Denumire entitate publica: **SECTORUL 6 AL MUNICIPIULUI BUCURESTI**CIF entitate publica: **4340730**Sector Bugetar: **02.Bugetul local (administratie locala)****SECTIUNEA B – A.Integral de la buget – SECTIUNEA B – Plati restante**

- lei -

Cod rand	Denumirea indicatorilor	Sold la inceputul anului	Sold la finele perioadei	
			TOTAL	Din care: aferez sumelor
A	B	1	2	3
1	PLATI RESTANTE-TOTAL	0.00	33 463 828.45	33 463 828.45
2	-sub 30 de zile - (rd.9+16+23+30+37+44+51+58+77+84)	0.00	19 847 200.27	19 847 200.27
3	-peste 30 de zile - (rd.10+17+24+31+38+45+52+59+78+85)	0.00	13 616 628.18	13 616 628.18
4	-peste 60 de zile - (rd.11+18+25+32+39+46+53+60+79+86)	0.00	0.00	0.00
5	-peste 90 de zile - (rd.12+19 +26+33+40+47+54+61+80+87)	0.00	0.00	0.00
6	-peste 120 zile - (rd.13+20+ 27+34+41+48+55+62+81+88)	0.00	0.00	0.00
7	-peste 1 an - (rd.14+21+28+35+42+49+56+63+82+89)	0.00	0.00	0.00
8	Plati restante catre furnizori, creditorii din operatii comerciale	0.00	0.00	0.00
9	-sub 30 de zile	0.00	0.00	0.00
10	-peste 30 de zile	0.00	0.00	0.00
11	-peste 60 de zile	0.00	0.00	0.00
12	-peste 90 de zile	0.00	0.00	0.00
13	-peste 120 zile	0.00	0.00	0.00
14	-peste 1 an	0.00	0.00	0.00
15	Plati restante catre furnizori, creditorii din operatii comerciale din	0.00	33 463 828.45	33 463 828.45
16	-sub 30 de zile	0.00	19 847 200.27	19 847 200.27
17	-peste 30 de zile	0.00	13 616 628.18	13 616 628.18
18	-peste 60 de zile	0.00	0.00	0.00
19	-peste 90 de zile	0.00	0.00	0.00
20	-peste 120 zile	0.00	0.00	0.00
21	-peste 1 an	0.00	0.00	0.00
22	Plati restante fata de bugetul general consolidat (ct.4310100,	0.00	0.00	0.00
23	-sub 30 de zile	0.00	0.00	0.00
24	-peste 30 de zile	0.00	0.00	0.00
25	-peste 60 de zile	0.00	0.00	0.00
26	-peste 90 de zile	0.00	0.00	0.00
27	-peste 120 zile	0.00	0.00	0.00
28	-peste 1 an	0.00	0.00	0.00
29	Plati restante fata de salariati (drepturi salariale) (ct.4210000,ct.	0.00	0.00	0.00
30	-sub 30 de zile	0.00	0.00	0.00
31	-peste 30 de zile	0.00	0.00	0.00
32	-peste 60 de zile	0.00	0.00	0.00
33	-peste 90 de zile	0.00	0.00	0.00
34	-peste 120 zile	0.00	0.00	0.00
35	-peste 1 an	0.00	0.00	0.00
36	Plati restante fata de alte categorii de persoane (ct.4220100, ct.	0.00	0.00	0.00

37	-sub 30 de zile	0.00	0.00	0.00
38	-peste 30 de zile	0.00	0.00	0.00
39	-peste 60 de zile	0.00	0.00	0.00
40	-peste 90 de zile	0.00	0.00	0.00
41	-peste 120 zile	0.00	0.00	0.00
42	-peste 1 an	0.00	0.00	0.00
43	Creditori bugetari (ct.4670100, ct. 4670200, ct. 4670300, ct.	0.00	0.00	0.00
44	-sub 30 de zile	0.00	0.00	0.00
45	-peste 30 de zile	0.00	0.00	0.00
46	-peste 60 de zile	0.00	0.00	0.00
47	-peste 90 de zile	0.00	0.00	0.00
48	-peste 120 zile	0.00	0.00	0.00
49	-peste 1 an	0.00	0.00	0.00
50	Imprumuturi nerambursate la scadenta (ct.1610100, ct.1620100,	0.00	0.00	0.00
51	-sub 30 de zile	0.00	0.00	0.00
52	-peste 30 de zile	0.00	0.00	0.00
53	-peste 60 de zile	0.00	0.00	0.00
54	-peste 90 de zile	0.00	0.00	0.00
55	-peste 120 zile	0.00	0.00	0.00
56	-peste 1 an	0.00	0.00	0.00
57	Dobanzi restante, din care: (aferele celor de la rd.50): (ct.1680100,	0.00	0.00	0.00
58	-sub 30 de zile	0.00	0.00	0.00
59	-peste 30 de zile	0.00	0.00	0.00
60	-peste 60 de zile	0.00	0.00	0.00
61	-peste 90 de zile	0.00	0.00	0.00
62	-peste 120 zile	0.00	0.00	0.00
63	-peste 1 an	0.00	0.00	0.00

Sinteza platilor restante si arieratelor (lei)

Nr rd.	Explicatie	Plati restante		Plati restante aferente programelor nationale		Plati restante aferente fondurilor externe nerambursabile postaderare		Plati restante aferente fondurilor externe nerambursabile postaderare (sursa 08)	
		total	din care: arierate	total	din care: arierate	total	din care: arierate	total	din care: arierate
0		1	1.1	2	2.1	3	3.1	4	4.1
70	Sold la finele lunii	65 008 907.31	0.00	0.00	0.00	0.00	0.00	0.00	0.00
71	Sold la finele perioadei	33 463 828.45	0.00	0.00	0.00	0.00	0.00	0.00	0.00
72	% diminuare arierate	0.00	0.00	0.00	0.00	0.00	0.00	0.00	0.00

FXB-SFC-019 1

PRIMAR,

Raul - Cristian Moldovan



DIRECTOR GENERAL,

Boing Hanciu





## Nota 33c Cheltuieli cu transferuri

La luna: DEC-2025

Institutia Publica: 4340730

CUI Institutie publica: SECTORUL 6 AL MUNICIPIULUI BUCURESTI

Sector bugetar: 02

Sursa finantare:

A

--lei--

Cod rand	EXPLICATII	An precedent	Amcurent
A	B	1	2
01	Alte transferuri interne	197 185 621.67	145 536 453.26
02	Transferuri de capital		
03	Alte transferuri externe	587 620.00	634 097.96
04	Contributia Romaniei la bugetul UE		
05	Total (rd. 01+02+03+04)	197 773 241.67	146 170 551.22

PRIMAR,

Paul - Cristian Moldovan



DIRECTOR GENERAL,

Doița Honea



**Nota 37 SITUATIA STOCURILOR CONSOLIDAT**  
nivel Ordonator Principal de Credite

Perioada rapoartare: DEC-2025

**SECTIUNEA A – Informatii generale**Denumire entitate publica: **SECTORUL 6 AL MUNICIPIULUI BUCURESTI**  
Sector Bugetar: **02. Bugetul local (administratie locala)**CIF entitate publica: **4340730****SECTIUNEA B – A. Integral de la buget – SITUATIA STOCURILOR**

- lei -

Cod rand	Explicatie	Materii prime si materiale (c. 3010000 + 3020100 + 3020200 + 3020300 + 3020400 + 3020500 + 3020600 + 3020700 + 3020800 + 3020900 + 3020000)	Marcanta rezerva de stoc si de mobilizare (c. 3040100 + 3040200 + 3050100 + 3050200 + 3020500)	Produse finisate de recutie, produse finite, marfuri si ambalaje (c. 3310000 + 3320000 + 3340000 + 3350000 + 3360000 + 3370000 + 3380000 + 3540100 + 3540500 + 3540600 + 3570000 + 3580000 + 3590000)	Bunuri confiscate (c. 3490000)	Obiecte de inventar (c. 3030100 + 3030200 + 3510200)	Alte stocuri (c. 3610000 + 3860000 + 3950000 + 3960000)	Total
A	B	1	2	3	4	5	6	7=1+2+3+4+5+6
1	Sold initial	8 468 685.46	0.00	598 285.03	0.00	105 368 092.63	0.00	114 435 063.1
2	Intrari	51 264 030.06	0.00	436 936.40	0.00	11 889 965.58	0.00	63 590 932.0
3	Consum	48 488 749.31	0.00	1 011 766.19	0.00	12 385 591.10	0.00	61 886 106.6
4	Vanzari/casari	152 183.51	0.00	0.00	0.00	128 871.13	0.00	281 054.6
5	Reclasificari	0.00	0.00	0.00	0.00	0.00	0.00	0.0
6	Subtotal (rd.01+02-03-04-05)	11 091 782.70	0.00	23 455.24	0.00	104 743 595.98	0.00	115 858 833.9

7	Ajustari pentru deprecierea stocurilor(ct.3910000, ct.3920100, ct.3920200, ct. 3920300, ct.3930000, ct.3940100, ct.3940500, ct.3940600, ct.3950100, ct.3950200, ct.3950300, ct.3950400, ct.3950600, ct.3950700, ct.3950800, ct.3960000, ct.3970000, ct.3980000, ct.4420803)	0.00	0.00	0.00	0.00	0.00	0.00	0.0
8	Sold final (rd.06 - rd.07)	11 091 782.70	0.00	23 455.24	0.00	104 743 595.98	0.00	115 858 833.9

SECTIUNEA B – D. Fonduri externe nerambursabile – SITUATIA STOCURILOR

- lei -

Cod Tranz.	Explicatie	Materii prime si materiale (ct. 3010000 + 3020100 + 3020200 + 3020300 + 3020400 + 3020500 + 3020600 + 3020700 + 3020800 + 3020900 + 3070000)	Materiale rezerva de stat si de mobilizare (ct. 3040100 + 3040200 + 3050100 + 3050200 + 3920300)	Produse in curs de executie, produse finite, marfuri si ambalaje (ct. 3310000 + 3320000 + 3410000 + 3450000 + 3460000 + 3470000 + 3480000 + 3540100 + 3540500 + 3540600 + 3570000 + 3580000 + 3590000)	Bunuri confiscate (ct. 3490000)	Obiecte de inventar (ct. 3030100 + 3030200 + 3510200 + 3920200)	Animale si pasari (ct. 3610000 + 3560000 + 3950600 + 3960000)	Total
		A	B	1	2	3	4	5
1	Sold initial	16 977.15	0.00	0.00	0.00	518 296.78	0.00	535 273.9
2	Intrari	0.00	0.00	0.00	0.00	270.00	0.00	270.0
3	Consum	15 452.29	0.00	0.00	0.00	270.00	0.00	15 722.2
4	Vanzari/casari	0.00	0.00	0.00	0.00	0.00	0.00	0.0
5	Reclasificari	0.00	0.00	0.00	0.00	0.00	0.00	0.0
6	Subtotal (rd.01+02-03-04-05)	1 524.86	0.00	0.00	0.00	518 296.78	0.00	519 821.6
7	Ajustari pentru deprecierea stocurilor(ct.3910000, ct.3920100, ct.3920200, ct. 3920300, ct.3930000, ct.3940100, ct.3940500, ct.3940600, ct.3950100, ct.3950200, ct.3950300, ct.3950400, ct.3950600, ct.3950700, ct.3950800, ct.3960000, ct.3970000, ct.3980000, ct.4420803)	0.00	0.00	0.00	0.00	0.00	0.00	0.0
8	Sold final (rd.06 - rd.07)	1 524.86	0.00	0.00	0.00	518 296.78	0.00	519 821.6

SECTIUNEA B – E. Activitati finantate integral din venituri proprii – SITUATIA STOCURILOR

- lei -

Cod	Explicatie	Materii prime si materiale (ct. 3010000 + 3020100 + 3020200 + 3020300 + 3020400 + 3020500 + 3020600 + 3020700 + 3020800 + 3020900 + 3070000)	Materiale rezerva de stat si de mobilizare (ct. 3040100 + 3040200 + 3050100 + 3050200 + 3920300)	Produse in curs de executie, produse finite, marfuri si ambalaje (ct. 3310000 + 3320000 + 3410000 + 3450000 + 3460000 + 3470000 + 3480000 + 3540100 + 3540500 + 3540600 + 3570000 + 3580000 + 3590000)	Bunuri confiscate (ct. 3490000)	Obiecte de inventar (ct. 3030100 + 3030200 + 3510200 + 3920200)	Animale si pasari (ct. 3610000 + 3560000 + 3950600 + 3960000)	Total
		A	B	1	2	3	4	5

rand		3020500 + 3020600 + 3020700 + 3020800 + 3020900 + 3070000 +	3050100 + 3050200 + 3920300)	+ 3470000 + 3480000 + 3540100 + 3540500 + 3540600 + 3570000 + 3580000 + 3590000 +		+3030200 + 3510200 + 3920200)	3950600 + 3960000)	
A	B	1	2	3	4	5	6	7=1+2+3+4+5+6
1	Sold initial	649 311.71	0.00	2.00	0.00	5 838 772.09	0.00	6 488 085.8
2	Intrari	16 128 511.30	0.00	0.00	0.00	395 631.56	0.00	16 524 142.8
3	Consum	15 881 092.69	0.00	0.00	0.00	835 609.66	0.00	16 716 702.3
4	Vanzari/casari	221 370.57	0.00	0.00	0.00	3 593.12	0.00	224 963.6
5	Reclasificari	0.00	0.00	0.00	0.00	0.00	0.00	0.0
6	Subtotal (rd.01+02-03-04-05)	675 359.75	0.00	2.00	0.00	5 395 200.87	0.00	6 070 562.6
7	Ajustari pentru deprecierea stocurilor(ct.3910000, ct.3920100, ct.3920200, ct.3920300, ct.3930000, ct.3940100, ct.3940500, ct.3940600, ct.3950100, ct.3950200, ct.3950300, ct.3950400, ct.3950600, ct.3950700, ct.3950800, ct.3960000, ct.3970000, ct.3980000, ct.4420803)	0.00	0.00	0.00	0.00	0.00	0.00	0.0
8	Sold final (rd.06 - rd.07)	675 359.75	0.00	2.00	0.00	5 395 200.87	0.00	6 070 562.6

SECTIUNEA B – G. Venituri proprii si subventii – SITUATIA STOCURILOR

- lei -

A	B	1	2	3	4	5	6	7=1+2+3+4+5+6
1	Sold initial	2 105 650.38	0.00	0.00	0.00	6 182 036.10	0.00	8 287 686.4
2	Intrari	13 467 233.43	0.00	0.00	0.00	1 637 417.51	0.00	15 104 650.9
3	Consum	10 607 181.41	0.00	0.00	0.00	986 375.12	0.00	11 593 556.5
4	Vanzari/casari	0.00	0.00	0.00	0.00	1 655 721.80	0.00	1 655 721.8
5	Reclasificari	125 332.26	0.00	0.00	0.00	2 413 098.39	0.00	2 538 430.6
6	Subtotal (rd.01+02-03-04-05)	4 840 370.14	0.00	0.00	0.00	2 764 258.30	0.00	7 604 628.4
7	Ajustari pentru deprecierea stocurilor(ct.3910000, ct.3920100, ct.3920200, ct.3920300, ct.3930000, ct.3940100, ct.3940500, ct.3940600, ct.3950100, ct.3950200, ct.3950300, ct.3950400, ct.3950600, ct.3950700, ct.3950800, ct.3960000, ct.3970000, ct.3980000, ct.4420803)	0.00	0.00	0.00	0.00	0.00	0.00	0.0
8	Sold final (rd.06 - rd.07)	4 840 370.14	0.00	0.00	0.00	2 764 258.30	0.00	7 604 628.4

FXB-SFP-015 1

PRIMAR,  
ROMANIA  
Pam - Cristian Moldovan  
SECTORUL LOCAL MUNICIPALITATEI

DIRECTOR GENERAL,

Dajana Hanciu



## MINISTERUL FINANTELOR

## Nota 35C Active fixe necorporale CONSOLIDAT

nivel Ordonator Principal de Credite

Perioada raportare: DEC-2025

## SECTIUNEA A – Informatii generale

Denumire entitate publica: SECTORUL 6 AL MUNICIPIULUI BUCURESTI CIF entitate publica: 4340730

Sector Bugetar: 02.Bugetul local (administratie locala)

- lei -

## SECTIUNEA B – A.Integral de la buget – ACTIVE FIXE NECORPORALE AMORTIZABILE

God. rand	Explicatii	Cheltuieli de dezvoltare (ct. 2030000)	Concesii, brevete, licente, marci comerciale, drepturi si active similare (ct. 2050000)	Inregistrari ale evenimentelor culturale si sportive (ct. 2060000)	Programe informatice (ct. 2080100)	Alte active fixe necorporale (ct. 2080200)	Active fixe necorporale in curs de executie (ct. 2330000)	Total
A		1	2	3	4	5	6	7=1+2+3+4+5+6
1	Sold initial	96 807.69	4 356 758.66	0.00	5 878 294.49	4 288 799.94	0.00	14 620 660.78
2	Cresteri	0.00	0.00	0.00	0.00	0.00	0.00	0.00
3	Achizitii	0.00	146 647.16	0.00	292 371.00	510 452.60	0.00	949 470.76
4	Reclasificari	0.00	0.00	0.00	0.00	0.00	0.00	0.00
5	Aditii (investitii,	0.00	0.00	0.00	0.00	0.00	0.00	0.00
6	Transfer cu titlu gratuit	0.00	23 800.00	0.00	0.00	0.00	0.00	23 800.00
7	Alte cai (donatii, etc.)	0.00	213 766.65	0.00	326 558.59	121 883.74	0.00	662 208.98
8	Total(rd8=rd3+rd4+rd5+rd6+rd7)	0.00	384 213.81	0.00	618 929.59	632 336.34	0.00	1 635 479.74
9	Decresteri	0.00	0.00	0.00	0.00	0.00	0.00	0.00
10	Vanzari	0.00	0.00	0.00	0.00	0.00	0.00	0.00
11	Reclasificari	0.00	0.00	0.00	0.00	0.00	0.00	0.00
12	Casari	0.00	0.00	0.00	137 142.20	4 774.00	0.00	141 916.20
13	Transfer cu titlu gratuit	0.00	23 800.00	0.00	0.00	237 821.50	0.00	261 621.50
14	Alte cai ( donatii, etc.)	0.00	0.00	0.00	17 283.00	33 274.00	0.00	50 557.00
15	Total(rd15=rd10+rd11+rd12+rd13+rd14)	0.00	23 800.00	0.00	154 425.20	275 869.50	0.00	454 094.70

16	Sold final (rd16=rd1+rd8-rd15)	96 807.69	4 717 172.47	0.00	6 342 798.88	4 645 266.78	0.00	15 802 045.82
17	Amortizare (ct. 2800300, ct.2800500, ct. 2800801, ct. 2800809)	0.00	0.00	0.00	0.00	0.00	0.00	0.00
18	Sold initial	0.00	2 770 775.61	0.00	2 798 248.09	3 525 380.96	0.00	9 094 404.66
19	Cresteri	0.00	470 635.87	0.00	1 253 650.16	270 929.59	0.00	1 995 215.62
20	Reduceri	0.00	7 437.45	0.00	154 425.20	38 048.00	0.00	199 910.65
21	Sold final (rd21=rd18+rd19-rd20)	0.00	3 233 974.03	0.00	3 897 473.05	3 758 262.55	0.00	10 889 709.63
22	Ajustari de depreciere (ct.2900400, ct. 2900500, ct. 2900801, ct. 2900809)	0.00	0.00	0.00	0.00	0.00	0.00	0.00
23	Sold initial	0.00	0.00	0.00	0.00	0.00	0.00	0.00
24	Cresteri	0.00	0.00	0.00	0.00	0.00	0.00	0.00
25	Reduceri	0.00	0.00	0.00	0.00	0.00	0.00	0.00
26	Sold final (rd26=rd23+rd24-rd25)	0.00	0.00	0.00	0.00	0.00	0.00	0.00
27	Valoarea contabila neta (rd27=rd16-rd21-rd26)	96 807.69	1 483 198.44	0.00	2 445 325.83	887 004.23	0.00	4 912 336.19

FXB-SFP-010 1

PRIMAR,

Prof. Cristian Moldovan



DIRECTOR GENERAL,

Doina Monciu









59	Instrumentul de achiziție al Uniunii Europene (EUR) (56.4)	0.00	0.00	0.00	0.00	0.00	0.00	0.00	0.00	0.00	0.00	0.00	0.00	0.00	0.00	0.00	0.00	0.00	0.00
60	Suma aferență contribuției de finanțare și subvenție în cadrul O.U.G. 109/2021, conform art.11 din O.G. 22/2021 (56.76)	0.00	0.00	0.00	0.00	0.00	0.00	0.00	0.00	0.00	0.00	0.00	0.00	0.00	0.00	0.00	0.00	0.00	0.00
61	Mecanismul pentru infrastructură a Căii Ferate și Fondul european de dezvoltare rurală financiar 2021-2027 (56.77)	0.00	0.00	0.00	0.00	0.00	0.00	0.00	0.00	0.00	0.00	0.00	0.00	0.00	0.00	0.00	0.00	0.00	0.00
62	Fondul European de Dezvoltare Agricolă (FEGA) aferenți contribuției financiare 2023-2027* (56.82)	0.00	0.00	0.00	0.00	0.00	0.00	0.00	0.00	0.00	0.00	0.00	0.00	0.00	0.00	0.00	0.00	0.00	0.00
63	Fondul European Agricol de Dezvoltare Rurală (FEADR) aferenți contribuției financiare 2021-2027 (56.83)	0.00	0.00	0.00	0.00	0.00	0.00	0.00	0.00	0.00	0.00	0.00	0.00	0.00	0.00	0.00	0.00	0.00	0.00
64	Alte surse de finanțare în perioada 2021-2027 (56.72)	0.00	0.00	0.00	0.00	0.00	0.00	0.00	0.00	0.00	0.00	0.00	0.00	0.00	0.00	0.00	0.00	0.00	0.00
65	Fondul european pentru afaceri agricole, pescuit și acvacultură (56.87)	0.00	0.00	0.00	0.00	0.00	0.00	0.00	0.00	0.00	0.00	0.00	0.00	0.00	0.00	0.00	0.00	0.00	0.00
66	Suma aferență proiectelor financiate din Fondul de Investiții (56.42)	0.00	0.00	0.00	0.00	0.00	0.00	0.00	0.00	0.00	0.00	0.00	0.00	0.00	0.00	0.00	0.00	0.00	0.00
67	Mecanismul financiar SEE 2021-2028 (56.83)	0.00	0.00	0.00	0.00	0.00	0.00	0.00	0.00	0.00	0.00	0.00	0.00	0.00	0.00	0.00	0.00	0.00	0.00
68	Mecanismul financiar norvegian 2021-2028 (56.84)	0.00	0.00	0.00	0.00	0.00	0.00	0.00	0.00	0.00	0.00	0.00	0.00	0.00	0.00	0.00	0.00	0.00	0.00
69	Asistență tehnică pentru Mecanismele financiare SEE și Norvegian 2021-2028 (56.85)	0.00	0.00	0.00	0.00	0.00	0.00	0.00	0.00	0.00	0.00	0.00	0.00	0.00	0.00	0.00	0.00	0.00	0.00
70	Fondul pentru soluții tehnice aferenți Mecanismelor financiare SEE și Norvegian 2021-2028 (56.86)	0.00	0.00	0.00	0.00	0.00	0.00	0.00	0.00	0.00	0.00	0.00	0.00	0.00	0.00	0.00	0.00	0.00	0.00
99	Total (fond) la 98)	1 820 451,25	1 960 482,91	1 791 192,57	0.00	160 296,04	17 999,75	0.00	60 032,59	0.00	1 225,15	0.00	60 032,59	0.00	0.00	0.00	0.00	0.00	1 819 192,28

EXB-SFP-023 1

PRIMAR,  
Paul-Cristian Moldovan



DIRECTOR GENERAL,  
Doina Henacu







9 (titlu XV)

Clasificatie functionala: 650402 - Invatamant secundar superior

Clasificatie economica: 564901 - Finantare nationala

- lei -

Cod rând	Denumire indicatori	TOTAL SURSE DE FINANTARE	Din care							
			Finantare integrala din buget (A)	Credite externe (B)	Credite interne (C)	Fonduri externe nerambursabile (D)	Acuvitati finantate integral din venituri proprii (E)	Integral venituri proprii (F)	Venituri proprii si subventii (G)	Bugetul Fondului pentru Mediu (H)
A	B	1=2+..+9	2	3	4	5	6	7	8	9
1	Total plati (rd.2 la rd.9)	465 019.68	465 019.68	0.00	0.00	0.00	0.00	0.00	0.00	0.00
2	Cheltuieli de personal (titlu I)	390 862.20	390 862.20	0.00	0.00	0.00	0.00	0.00	0.00	0.00
3	Bunuri si servicii (titlul II)	74 157.48	74 157.48	0.00	0.00	0.00	0.00	0.00	0.00	0.00
4	Subventii (titlu IV)	0.00	0.00	0.00	0.00	0.00	0.00	0.00	0.00	0.00
5	Transferuri intre unitati ale	0.00	0.00	0.00	0.00	0.00	0.00	0.00	0.00	0.00
6	Alte transferuri (titlu VII)	0.00	0.00	0.00	0.00	0.00	0.00	0.00	0.00	0.00
7	Asistenta sociala (titlu IX)	0.00	0.00	0.00	0.00	0.00	0.00	0.00	0.00	0.00
8	Alte cheltuieli (titlu XI)	0.00	0.00	0.00	0.00	0.00	0.00	0.00	0.00	0.00
9	Active nefinanciare (titlu XV)	0.00	0.00	0.00	0.00	0.00	0.00	0.00	0.00	0.00

Clasificatie functionala: 650402 - Invatamant secundar superior

Clasificatie economica: 564902 - Finantare externa nerambursabila

- lei -

Cod rând	Denumire indicatori	TOTAL SURSE DE FINANTARE	Din care							
			Finantare	Credite externe	Credite interne	Fonduri	Acuvitati	Integral venituri	Venituri proprii	Bugetul







9	Active nefinanciare (titlu XV)	761 661.29	761 661.29	0.00	0.00	0.00	0.00	0.00	0.00	0.00
---	--------------------------------	------------	------------	------	------	------	------	------	------	------

**Clasificatie functionala: 670503 - Intretinere gradini publice, parcuri, zone verzi, baze sportive si de agrement**

**Clasificatie economica: 564803 - Cheltuieli neeligibile**

- lei -

Cod rand	Denumire indicatori	TOTAL SURSE DE FINANTARE	Din care:							
			Finantare integrala din buget (A)	Credite externe (B)	Credite interne (C)	Fonduri externe nerambursabile (D)	Activitati finantate integral din venituri proprii (E)	Integral venituri proprii (F)	Venituri proprii si subventii (G)	Bugetul Fondului pentru Mediu (I)
A	B	1=2+..+9	2	3	4	5	6	7	8	9
1	Total plati (rd.2 la rd.9)	83 328.00	83 328.00	0.00	0.00	0.00	0.00	0.00	0.00	0.00
2	Cheltuieli de personal (titlu I)	0.00	0.00	0.00	0.00	0.00	0.00	0.00	0.00	0.00
3	Bunuri si servicii (titlul II)	0.00	0.00	0.00	0.00	0.00	0.00	0.00	0.00	0.00
4	Subventii (titlu IV)	0.00	0.00	0.00	0.00	0.00	0.00	0.00	0.00	0.00
5	Transferuri intre unitati ale	0.00	0.00	0.00	0.00	0.00	0.00	0.00	0.00	0.00
6	Alte transferuri (titlu VII)	0.00	0.00	0.00	0.00	0.00	0.00	0.00	0.00	0.00
7	Asistenta sociala (titlu IX)	0.00	0.00	0.00	0.00	0.00	0.00	0.00	0.00	0.00
8	Alte cheltuieli (titlu XI)	0.00	0.00	0.00	0.00	0.00	0.00	0.00	0.00	0.00
9	Active nefinanciare (titlu XV)	83 328.00	83 328.00	0.00	0.00	0.00	0.00	0.00	0.00	0.00

**Clasificatie functionala: 680502 - Asistenta sociala in caz de invaliditate**

**Clasificatie economica: 600100 - Fonduri europene nerambursabile**

- lei -

Cod rand	Denumire indicatori	TOTAL SURSE	Din care							
		DE FINANTARE	Finantare integrala din buget (A)	Credite externe (B)	Credite interne (C)	Fonduri externe nerambursabile (D)	Activitati finantate integral din veniturii proprii (E)	Integral venituri proprii (F)	Venturi proprii si subventii (G)	Bugetul Fondului pentru Mediu (I)
A	B	1=2+..+9	2	3	4	5	6	7	8	9
1	Total plati (rd.2 la rd.9)	3 006 015.64	3 006 015.64	0.00	0.00	0.00	0.00	0.00	0.00	0.00
2	Cheltuieli de personal (titlu I)	0.00	0.00	0.00	0.00	0.00	0.00	0.00	0.00	0.00
3	Bunuri si servicii (titlul II)	0.00	0.00	0.00	0.00	0.00	0.00	0.00	0.00	0.00
4	Subventii (titlu IV)	0.00	0.00	0.00	0.00	0.00	0.00	0.00	0.00	0.00
5	Transferuri intre unitati ale	0.00	0.00	0.00	0.00	0.00	0.00	0.00	0.00	0.00
6	Alte transferuri (titlu VII)	0.00	0.00	0.00	0.00	0.00	0.00	0.00	0.00	0.00
7	Asistenta sociala (titlu IX)	0.00	0.00	0.00	0.00	0.00	0.00	0.00	0.00	0.00
8	Alte cheltuieli (titlu XI)	0.00	0.00	0.00	0.00	0.00	0.00	0.00	0.00	0.00
9	Active nefinanciare (titlu XV)	3 006 015.64	3 006 015.64	0.00	0.00	0.00	0.00	0.00	0.00	0.00

Clasificatie functionala: 680502 - Asistenta sociala in caz de invaliditate

Clasificatie economica: 600300 - Sume aferente TVA

- lei -

Cod rand	Denumire indicatori	TOTAL SURSE	Din care							
		DE FINANTARE	Finantare integrala din buget (A)	Credite externe (B)	Credite interne (C)	Fonduri externe nerambursabile (D)	Activitati finantate integral din veniturii proprii (E)	Integral venituri proprii (F)	Venturi proprii si subventii (G)	Bugetul Fondului pentru Mediu (I)







Clasificatie functionala: 685050 - Alte cheltuieli in domeniul asigurarilor si asistentei sociale

Clasificatie economica: 564801 - Finantare nationala

- lei -

Cof rand	Denumire indicatori	TOTAL SURSE	Din care							
		DE FINANTARE	Finantare integrala din buget (A)	Credite externe (B)	Credite interne (C)	Fonduri externe nerambursabile (D)	Activitati finantate integral din venituri proprii (E)	Integral venituri proprii (F)	Venituri proprii si subventii (G)	Bugetul Fondului pentru Mediu (I)
A	B	1=2+...+9	2	3	4	5	6	7	8	9
1	Total plati (rd.2 la rd.9)	14 419.90	14 419.90	0.00	0.00	0.00	0.00	0.00	0.00	0.00
2	Cheltuieli de personal (titlu I)	11 593.50	11 593.50	0.00	0.00	0.00	0.00	0.00	0.00	0.00
3	Bunuri si servicii (titlul II)	2 826.40	2 826.40	0.00	0.00	0.00	0.00	0.00	0.00	0.00
4	Subventii (titlu IV)	0.00	0.00	0.00	0.00	0.00	0.00	0.00	0.00	0.00
5	Transferuri intre unitati ale	0.00	0.00	0.00	0.00	0.00	0.00	0.00	0.00	0.00
6	Alte transferuri (titlu VII)	0.00	0.00	0.00	0.00	0.00	0.00	0.00	0.00	0.00
7	Asistenta sociala (titlu IX)	0.00	0.00	0.00	0.00	0.00	0.00	0.00	0.00	0.00
8	Alte cheltuieli (titlu XI)	0.00	0.00	0.00	0.00	0.00	0.00	0.00	0.00	0.00
9	Active nefinanciare (titlu XV)	0.00	0.00	0.00	0.00	0.00	0.00	0.00	0.00	0.00

Clasificatie functionala: 685050 - Alte cheltuieli in domeniul asigurarilor si asistentei sociale

Clasificatie economica: 564802 - Finantare externa nerambursabila

- lei -

Cof rand	Denumire indicatori	TOTAL SURSE	Din care							
		DE	Finantare	Credite externe	Credite interne	Fonduri	Activitati	Integral venituri	Venituri proprii	Bugetul

Cod rand	Denumire indicatori	FINANTARE	Integrala din buget (A)	(B)	(C)	externe nerambursabile (D)	finantate integral din venituri proprii (E)	proprii (F)	si subventii (G)	Fondului pentru Mediu (I)
A	B	1=2+..+9	2	3	4	5	6	7	8	9
1	Total plati (rd.2 la rd.9)	57 697.60	57 697.60	0.00	0.00	0.00	0.00	0.00	0.00	0.00
2	Cheltuieli de personal (titlu I)	46 392.00	46 392.00	0.00	0.00	0.00	0.00	0.00	0.00	0.00
3	Bunuri si servicii (titlu II)	11 305.60	11 305.60	0.00	0.00	0.00	0.00	0.00	0.00	0.00
4	Subventii (titlu IV)	0.00	0.00	0.00	0.00	0.00	0.00	0.00	0.00	0.00
5	Transferuri intre unitati ale	0.00	0.00	0.00	0.00	0.00	0.00	0.00	0.00	0.00
6	Alte transferuri (titlu VII)	0.00	0.00	0.00	0.00	0.00	0.00	0.00	0.00	0.00
7	Asistenta sociala (titlu IX)	0.00	0.00	0.00	0.00	0.00	0.00	0.00	0.00	0.00
8	Alte cheltuieli (titlu XI)	0.00	0.00	0.00	0.00	0.00	0.00	0.00	0.00	0.00
9	Active nefinanciare (titlu XV)	0.00	0.00	0.00	0.00	0.00	0.00	0.00	0.00	0.00

Clasificatie functionala: 685050 - Alte cheltuieli in domeniul asigurarilor si asistentei sociale

Clasificatie economica: 567202 - Finantare externa nerambursabila

- lei -

Cod rand	Denumire indicatori	TOTAL SURSE DE FINANTARE	Din care							
			Finantare integrala din buget (A)	Credite externe (B)	Credite interne (C)	Fonduri externe nerambursabile (D)	Acuzitati finantate integral din venituri proprii (E)	Integral venituri proprii (F)	Venituri proprii si subventii (G)	Bugetul Fondului pentru Mediu (I)
A	B	1=2+..+9	2	3	4	5	6	7	8	9
1	Total plati (rd.2 la rd.9)	321.93	0.00	0.00	0.00	321.93	0.00	0.00	0.00	0.00

2	Cheltuieli de personal (titlu I)	321.93	0.00	0.00	0.00	321.93	0.00	0.00	0.00	0.00
3	Bunuri si servicii (titlu II)	0.00	0.00	0.00	0.00	0.00	0.00	0.00	0.00	0.00
4	Subventii (titlu IV)	0.00	0.00	0.00	0.00	0.00	0.00	0.00	0.00	0.00
5	Transferuri intre unitati ale	0.00	0.00	0.00	0.00	0.00	0.00	0.00	0.00	0.00
6	Alte transferuri (titlu VII)	0.00	0.00	0.00	0.00	0.00	0.00	0.00	0.00	0.00
7	Asistenta sociala (titlu IX)	0.00	0.00	0.00	0.00	0.00	0.00	0.00	0.00	0.00
8	Alte cheltuieli (titlu XI)	0.00	0.00	0.00	0.00	0.00	0.00	0.00	0.00	0.00
9	Active nefinanciare (titlu XV)	0.00	0.00	0.00	0.00	0.00	0.00	0.00	0.00	0.00

FXB-SFP-043 1

PRIMAR,  
Paul-Cristian Moldovan

DIRECTOR GENERAL,  
Doina Horcaju

